








道内の感染状況等について (案)

【令和3年8月26日】

主な指標の状況

	医療提供体制等の負荷			監視体制	感染状況		
	病床全体	うち重症者用病床	療養者数	検査陽性率	新規感染者数	先週1週間との比較	感染経路不明割合
全道 (8/25)	895床 	18床 	5051人 	10.2% 	3620人/週 (68.2人) 	1.15 	43.5% 

道ステージ5基準 (国ステージⅣ)	900床	90床	1327人	10%	1327人/週 (25.0人)	増加	50%
道ステージ4基準 (国ステージⅢ)	350床	35床	796人	10%	796人/週 (15.0人)	増加	50%

※()は10万人あたりの新規感染者数 ※各指標の動向(矢印)は、1週間前との比較

措置区域の主な指標の状況

8/25	医療提供体制	監視体制	感染状況		
	病床 (三次医療圏)	検査 陽性率	新規 感染者数	先週1週間 との比較	感染経路 不明割合
札幌市	道央圏 525床 ↑	11.3% ↑	2012人/週 (102.9人) ↑	1.12 ↑	45.8% ↓
石狩振興局 (札幌市を除く)		14.2% ↓	264人/週 (62.6人) ↑	1.04 ↑	42.4% ↓
小樽市		4.5% ↑	42人/週 (36.0人) ↑	1.11 ↑	33.3% ↓
旭川市		道北圏 130床 ↑	10.8% ↑	416人/週 (123.3人) ↑	1.72 ↑

※()は10万人あたりの新規感染者数 ※各指標の動向(矢印)は、1週間前との比較

国の分科会提言で示された新たな指標

	医療提供体制等の負荷			監視体制	感染の状況		
	①医療の逼迫具合			②療養者数	③PCR陽性率	④新規陽性者数	⑤感染経路不明割合
	入院医療		重症者用病床				
全道 (8/25)	確保病床の使用率 44.9%	入院率 17.7%	確保病床の使用率 12.6%	95.2人	10.2%	68.2人	43.5%
うち 札幌市内	57.1%	13.0%	15.4%	135.7人	11.3%	102.9人	45.8%
国 ステージⅣの 指標	確保病床の使用率 50%以上	入院率 25%以下	確保病床の使用率 50%以上	30人 /10万人以上	10%以上	25人 /10万人/週以上	50%以上
国 ステージⅢの 指標	確保病床の使用率 20%以上	入院率 40%以下	確保病床の使用率 20%以上	20人 /10万人以上	5%以上	15人 /10万人/週以上	50%以上

総評①

【感染状況】

- 全道の新規感染者数は、一日あたり400人を超える日が続くなど、感染拡大が続いている。道内各地において感染者数が増加しており、感染の広がりが見られる。
- 特に措置区域においては、全体の75%を占め、新規感染者数を押し上げている。札幌市においては、新規感染者数が200人を超える日が続くなど、厳しい感染状況が継続している。
- 主要な地点における人流は、まん延防止等重点措置の実施後、減少しているが、足下で増加している地点も見られる。

【デルタ株】

- 直近一週間では、検査数の約80%がデルタ株となった。国においても、デルタ株にほぼ置き換わったとの見解が示されている。

【医療提供体制】

- 入院患者数、療養者数は増加が続いている。札幌市内においては、病床使用率は50%を超え、厳しい状況。札幌市以外の地域においても、感染者数の増加に伴い、医療提供体制の負荷が増加している。今後、重症者数の増加も懸念される。

【ワクチン】

- 道内における接種率は、8月24日現在、1回目43.7%、2回目34.7%。

総 評②

【今後の対策】

- 8月25日、国は緊急事態措置の北海道への適用を決定。国における緊急事態宣言を踏まえ、道の警戒ステージを5(改定後のステージ4)に移行し、デルタ株の置き換わりを念頭において、全道域で警戒レベルを最大限に引き上げて、人と人との接触の低減を図る。特に感染拡大の主な起点とされる飲食の場面における感染防止対策の徹底を図る。
- まん延防止等重点措置の下で重点的な対策を講じてきた石狩振興局管内(札幌市を含む)、小樽市及び旭川市においては、緊急事態宣言の下、特定措置区域に指定し、人の動きの徹底した抑制に向けてさらなる対策を講じる。
- 北海道が緊急事態宣言下にあることを踏まえ、来道を検討されている方に対して、SNSなどを活用し、慎重な対応を働きかける。
- 必要に応じ、病床の更なる確保などに取り組むとともに、自宅で療養する方に対して、食品や日用品セットの配付やパルスオキシメーターの貸与に加え、保健所による健康観察の徹底や必要に応じた在宅医療の提供など、万全の支援を行う。
- 一般向け接種の本格化に伴い、道のワクチン接種センターの活用や職域接種の支援など、希望される方に一日も早くワクチン接種を受けていただけるよう、市町村等と連携して取り組む。
- 若年者の感染が増加しており、新学期を迎える中、学校における感染状況をモニタリングし、感染防止対策の一層の徹底を図る。

全道の感染状況等

1 新規感染者数

	空知	(札幌除く) 石狩	札幌市	後志 (小樽除く)	小樽市	胆振	日高	渡島	檜山	上川 (旭川除く)	旭川市	留萌	宗谷	オホーツク	十勝	釧路	根室	道外	合計
8/12 ～ 8/18	86	254	1,794	12	38	109	17	149	1	41	242	3	8	42	152	110	15	68	3,141
8/19 ～ 8/25	71	264	2,012	37	42	130	18	146	2	41	416	12	15	70	170	72	47	55	3,620
先週 比	0.83 ↓	1.04 ↑	1.12 ↑	3.08 ↑	1.11 ↑	1.19 ↑	1.06 ↑	0.98 ↓	2.00 ↑	1.00 →	1.72 ↑	4.00 ↑	1.88 ↑	1.67 ↑	1.12 ↑	0.65 ↓	3.13 ↑	0.81 ↓	1.15 ↑

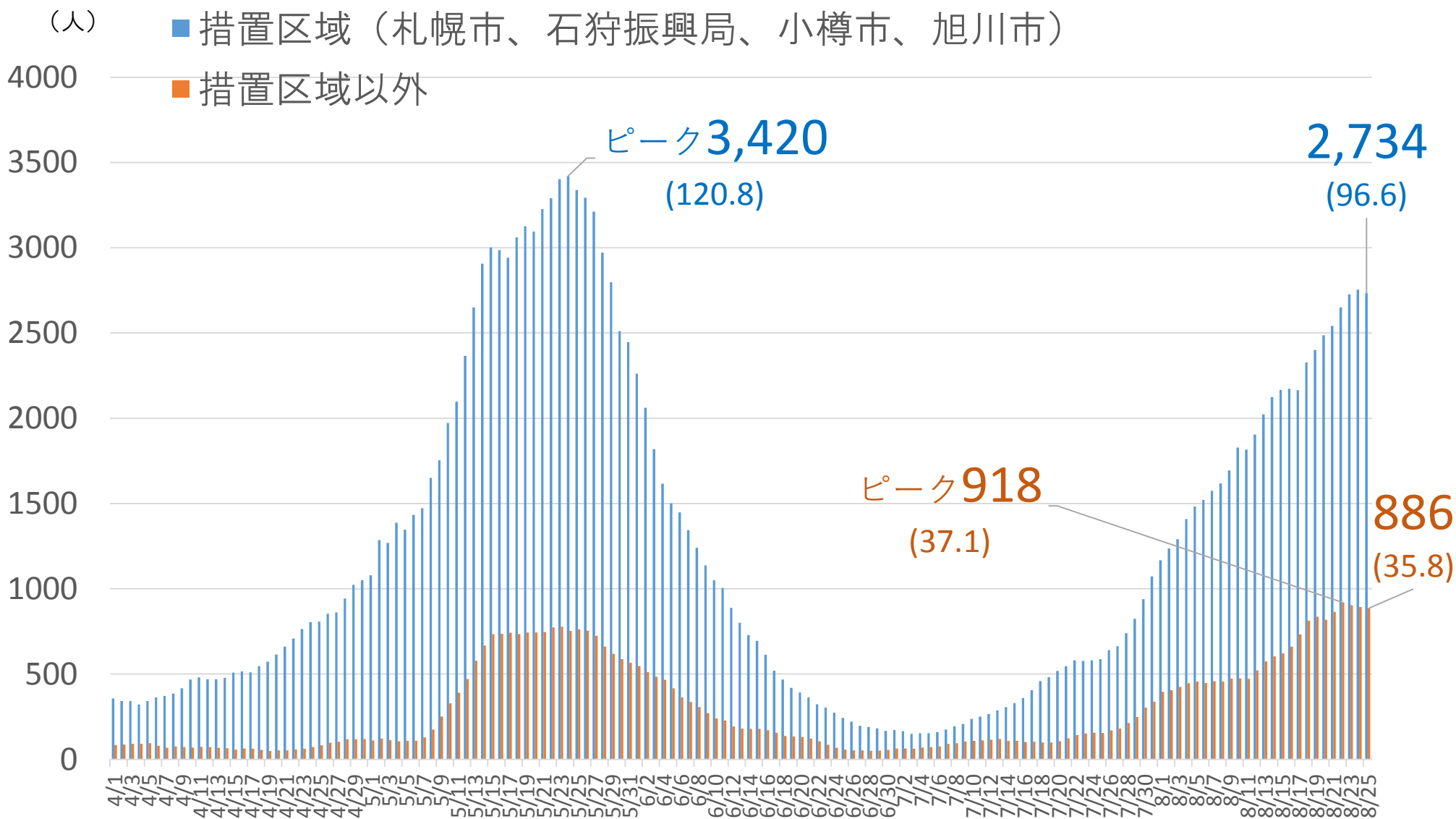
※「居住地」により整理。なお、居住地非公表として発表した者等は、各振興局等に含めて計上。
※振興局別の感染状況は、変動が大きくなる場合があることに留意。

2 病床使用率

	道央圏	道北圏	道南圏	十勝圏	オホーツク圏	釧路・根室圏	全道
8/25	50.0% ↑	43.0% ↑	46.6% ↑	41.1% ↓	25.4% ↑	33.2% ↑	44.9% ↑

※圏域別の感染状況は、変動が大きくなる場合があることに留意。

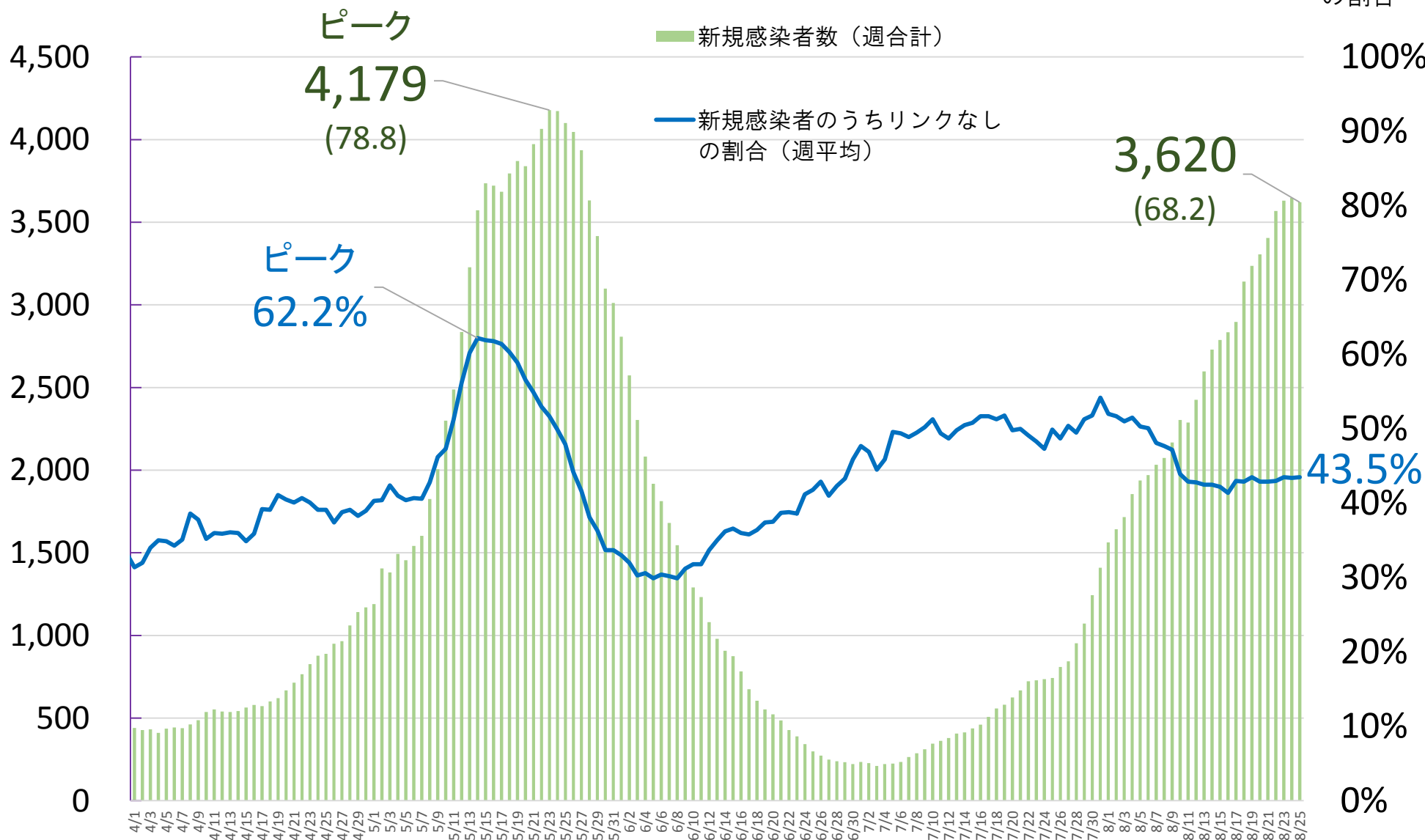
新規感染者数(措置区域／措置区域以外)



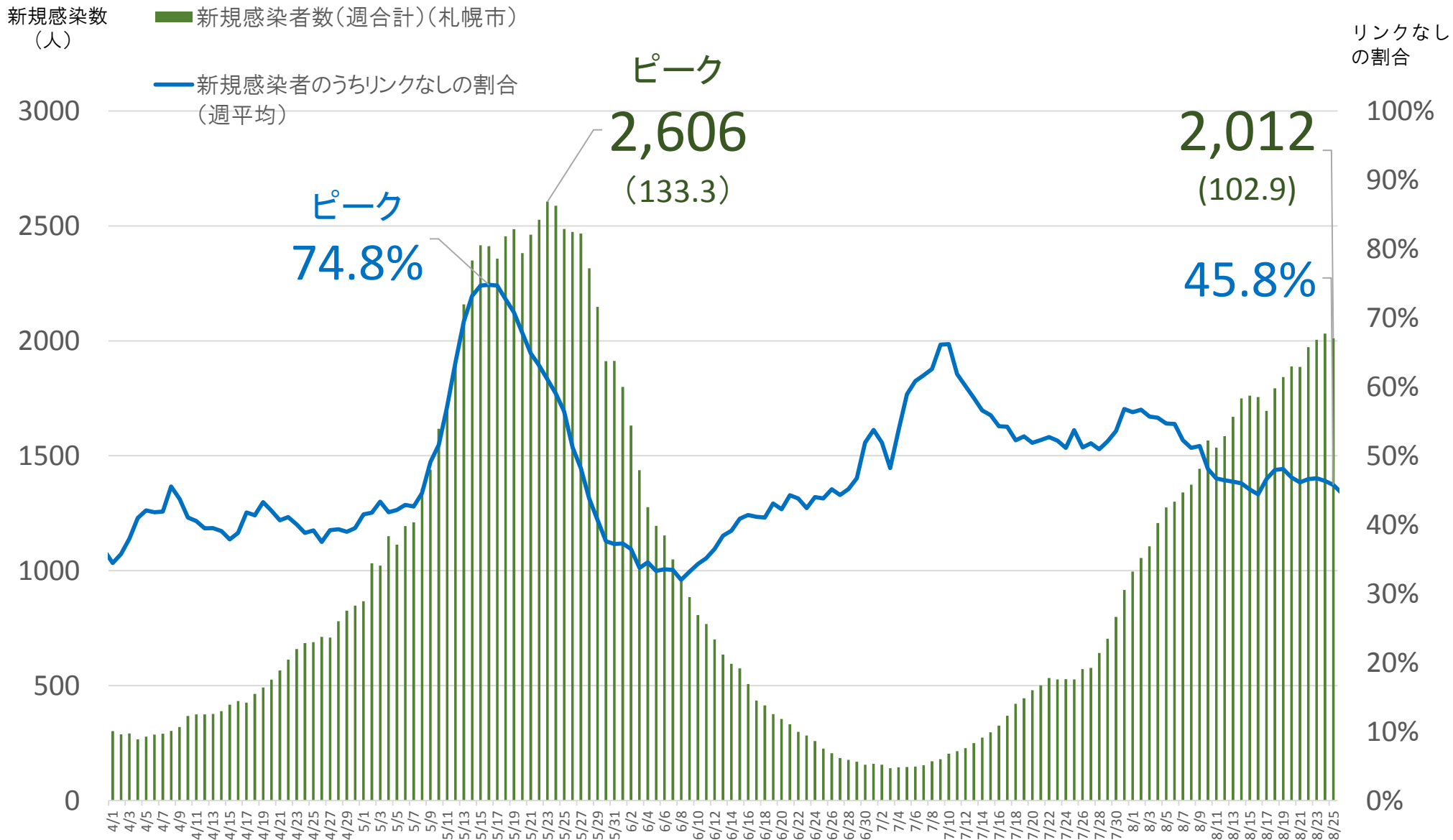
感染状況(全道)

新規感染数(人)

リンクなしの割合



()は10万人当たり人数

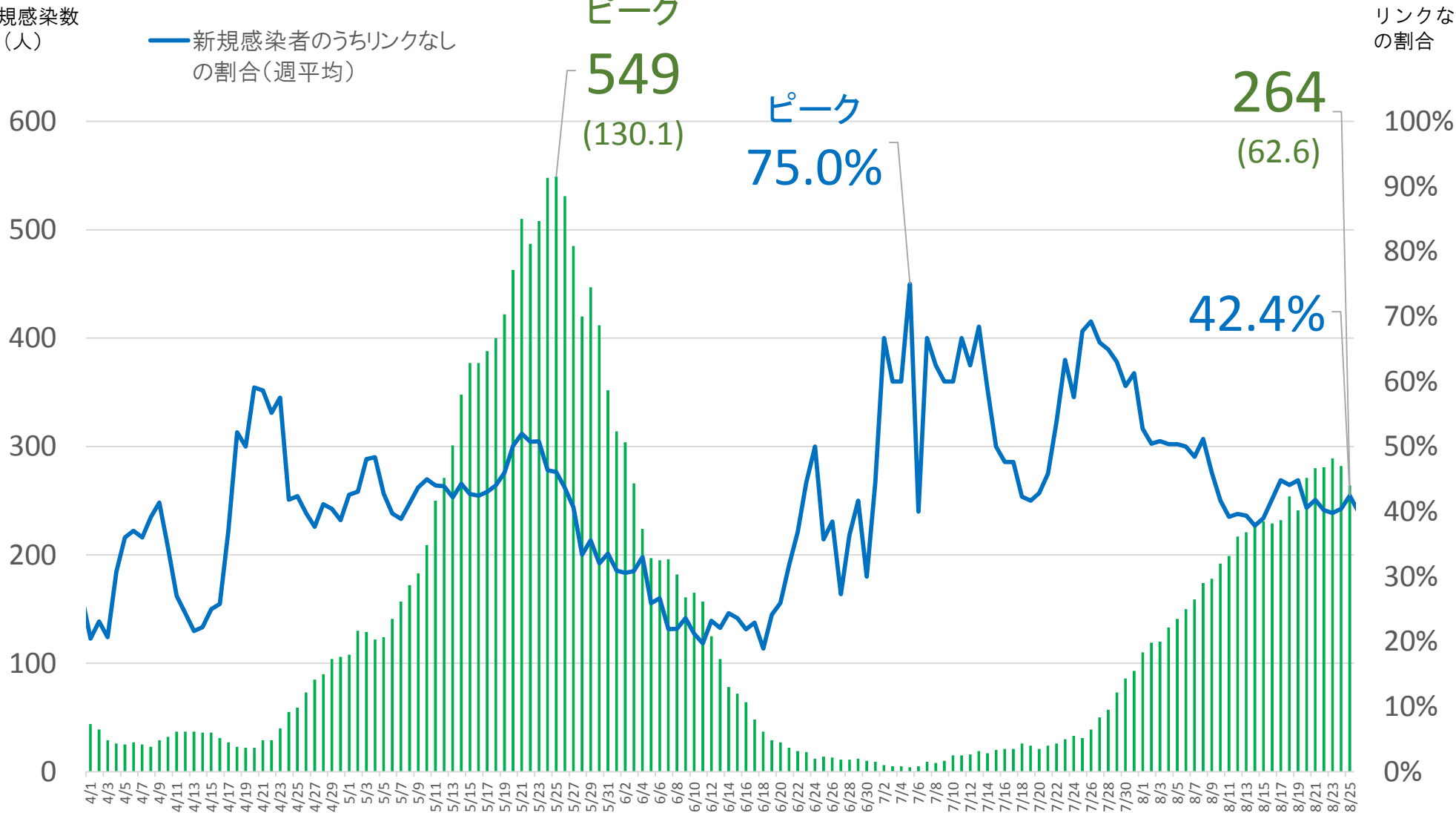


()は10万人当たり人数

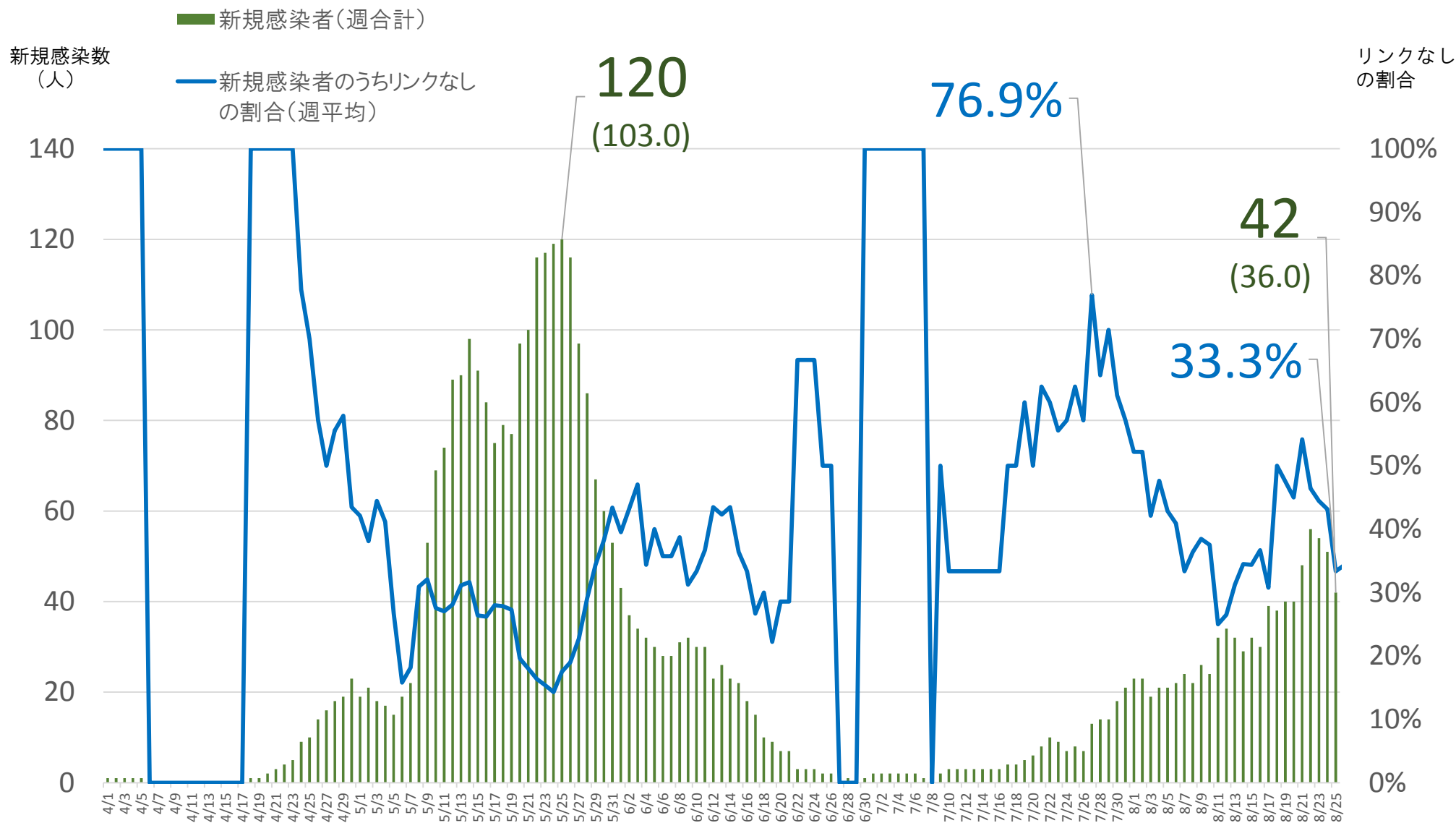
■ 新規感染者数(週合計)

— 新規感染者のうちリンクなしの割合(週平均)

リンクなしの割合



()は10万人当たり人数



()は10万人当たり人数

新規感染数
(人)

■ 新規感染者数(週合計)

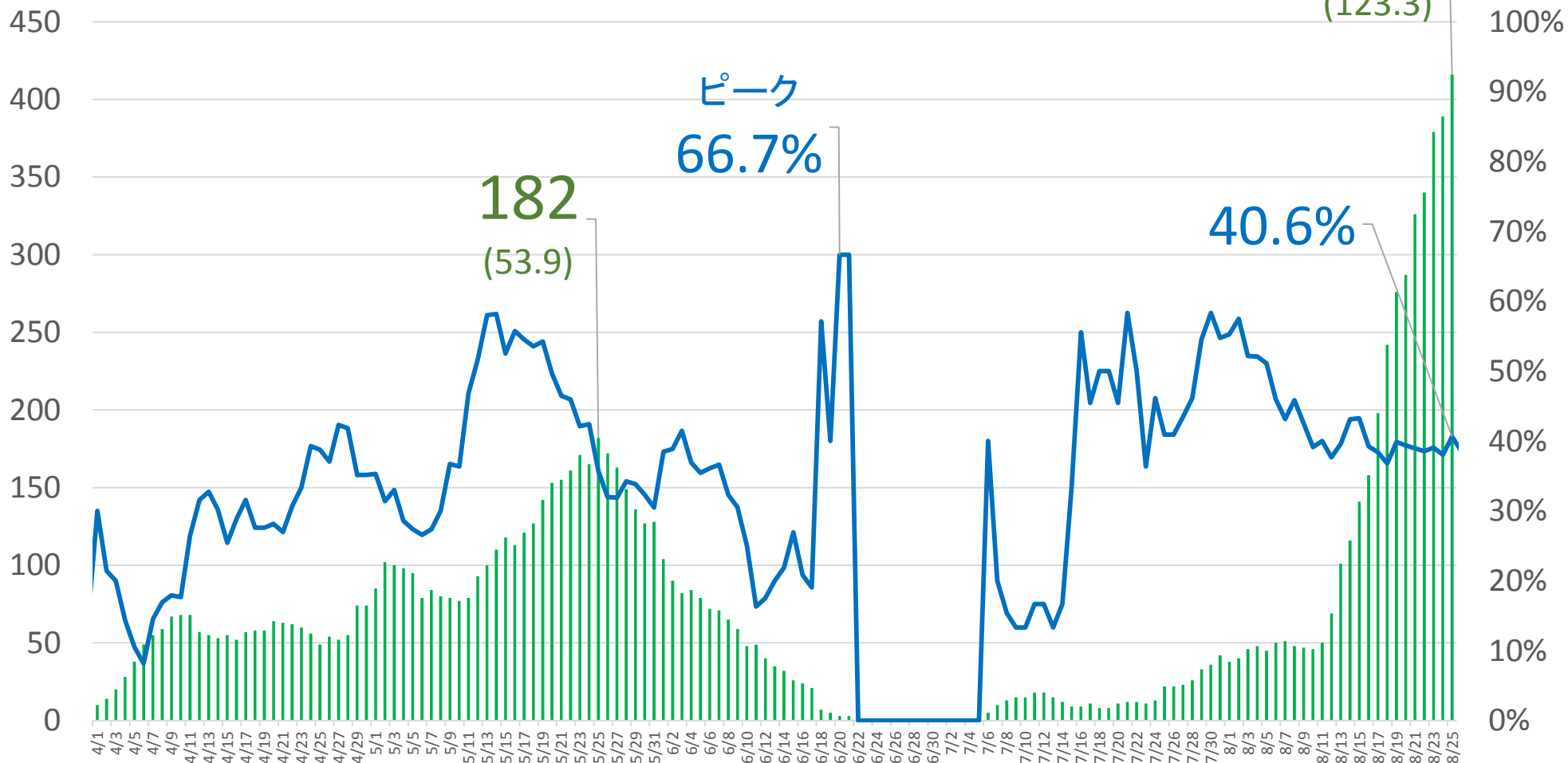
— 新規感染者のうちリンクなしの割合(週平均)

ピーク

416

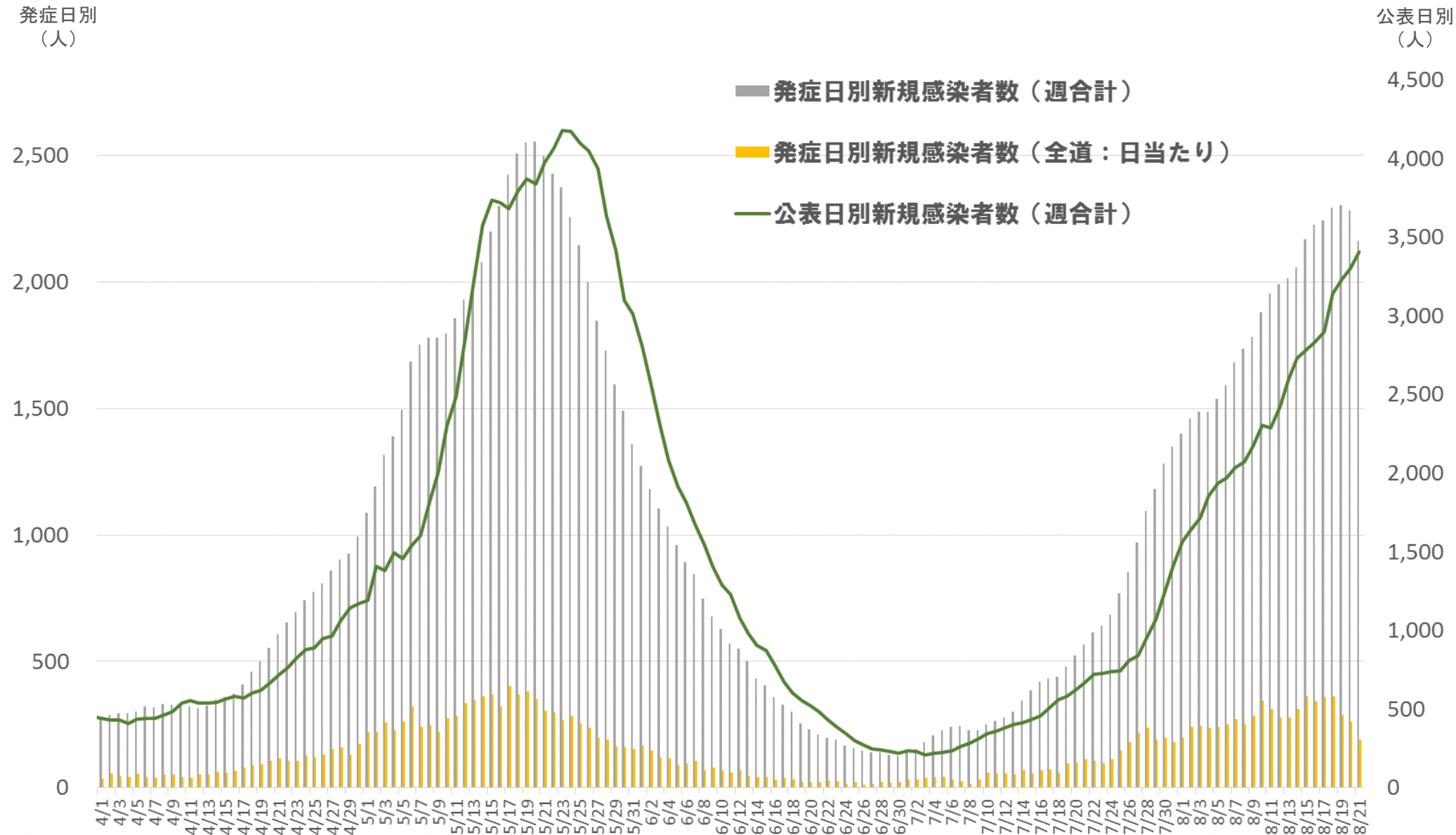
(123.3)

リンクなしの割合



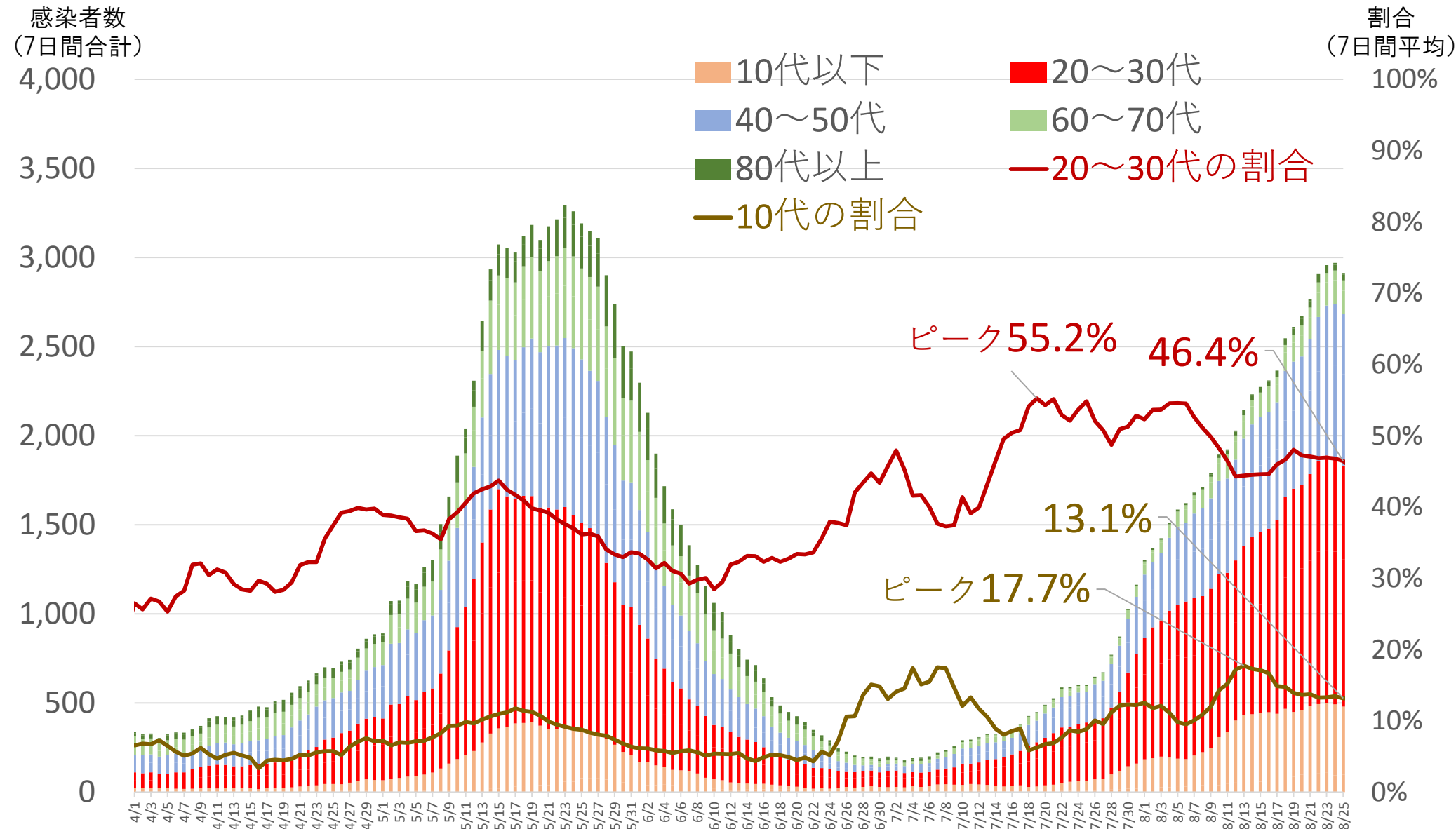
()は10万人当たり人数

発症日別～公表日別の新規感染者数(全道)



※発症日別新規感染者数については、調査に時間を要するため、数日前のデータとなる。
※無症状者及び発症日不明者があるため、発症日別と公表日別の公表人数が異なる。

年代別感染者数の推移(全道)

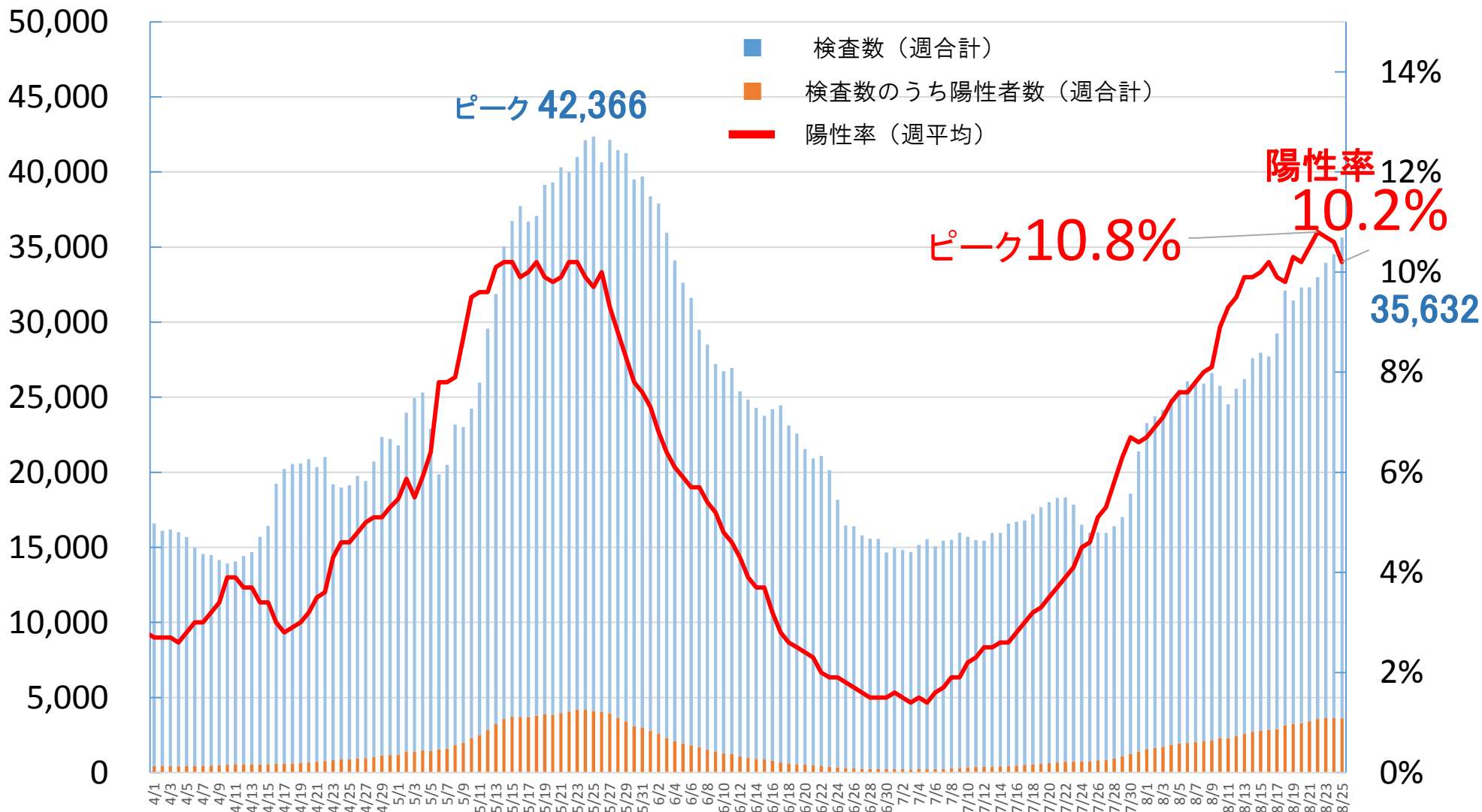


(新規感染者のうち年齢公表分を集計)

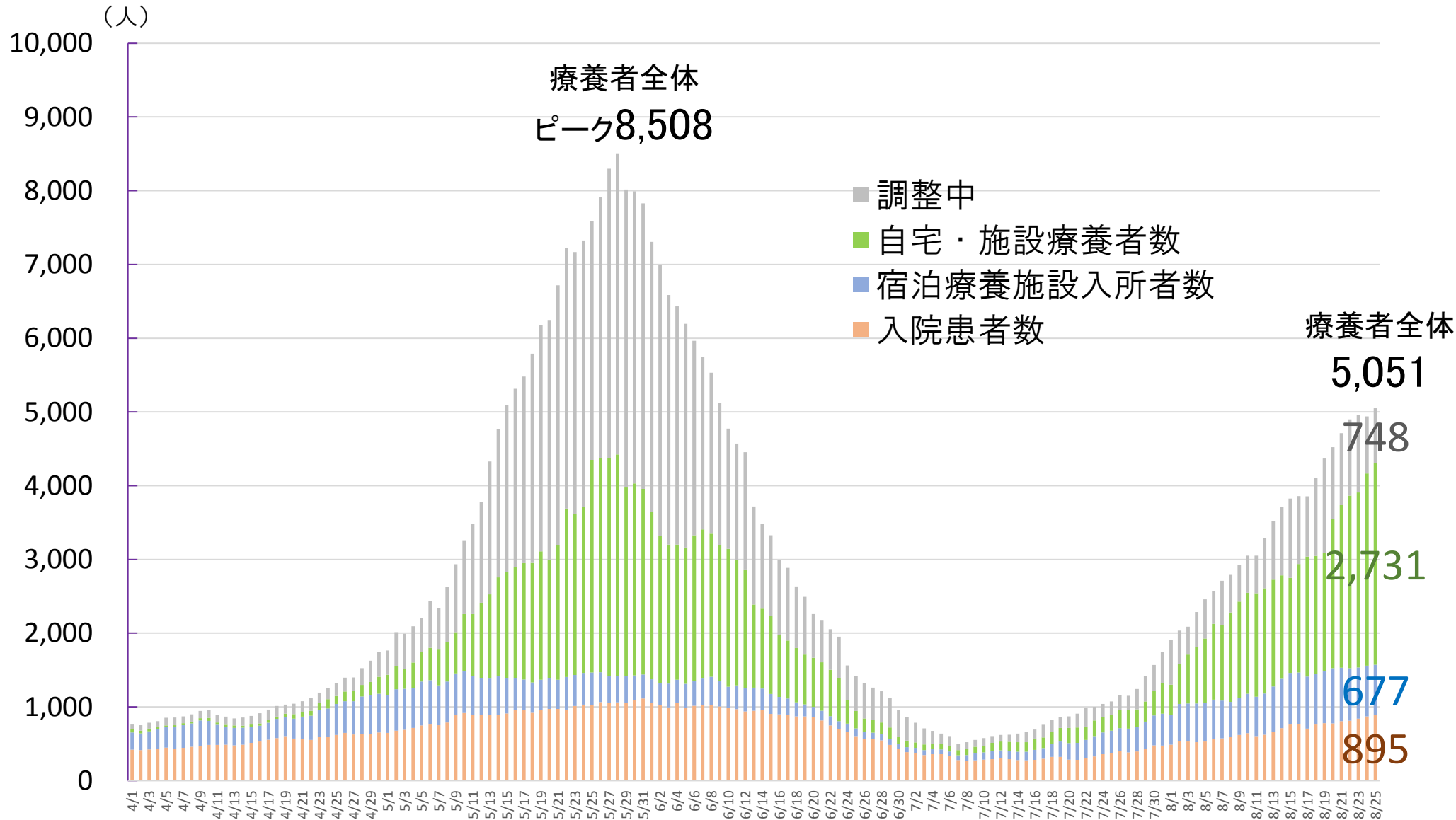
監視体制(陽性率と検査数)(全道)

検査数(人)

陽性率



医療提供体制等の負荷(療養者全体)(全道)

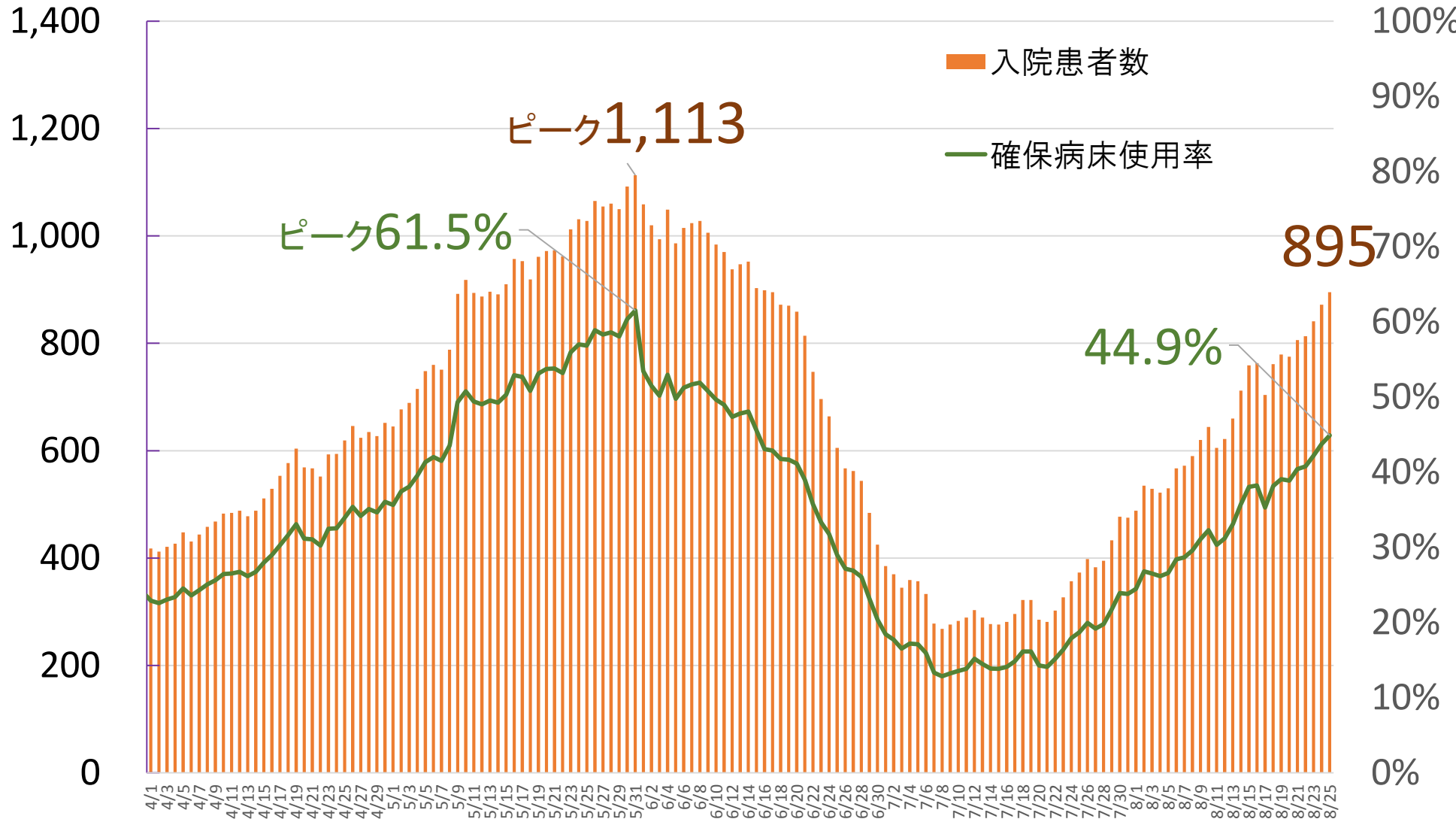


※「調整中」は、入院、宿泊療養、自宅療養、施設療養といった対応を調整している人数で、翌日以降、入院や宿泊療養などの対応が確定するもの。

医療提供体制等の負荷(病床全体)(全道)

入院患者数 (人)

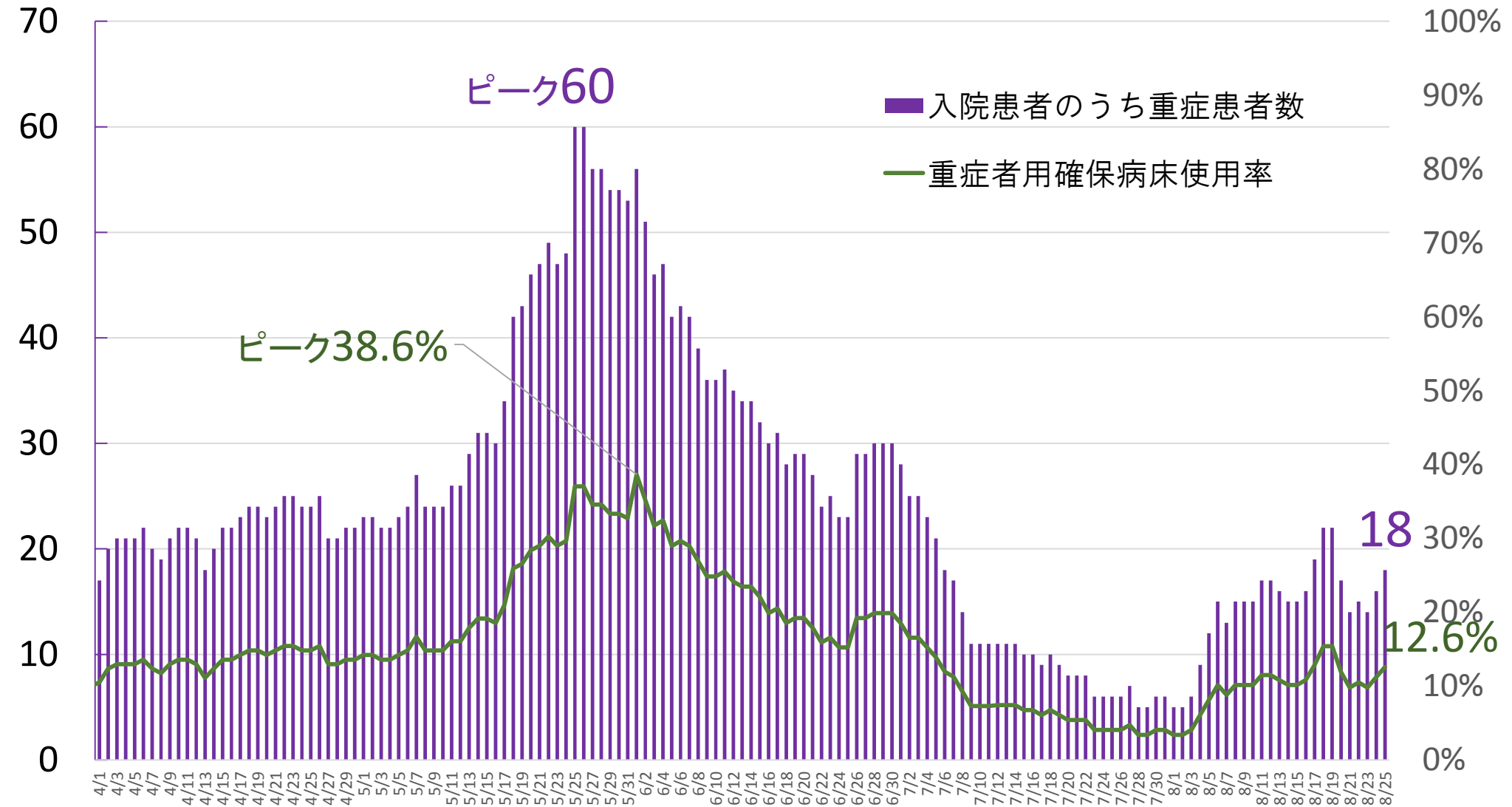
病床利用率



医療提供体制等の負荷(重症者用病床)(全道)

入院患者数(人)

病床使用率



検査・医療提供体制の状況 (R3.8.25現在)

診療

発熱者等診療・検査医療機関(発熱外来) **879カ所**

地域外来・検査センター(検体採取) **17カ所**

検査

検査機関

道衛研、道立10保健所、各市(札幌・旭川・函館・小樽)の保健所のほか、医療機関、民間検査機関等

確保病床 **1994床**

臨時医療施設 **1カ所(札幌市内)**

入院待機ステーション **1カ所(札幌市内)**

宿泊療養

宿泊療養施設

11棟 2385人

医療

周産期

- ▶ 3医育大学や周産期母子医療センターと連携し、感染症患者の分娩や産科的リスクが高い患者にも対応

自宅療養

- ▶ 医師が入院の必要性を判断した上で自宅療養をされる方に対し支援

主な支援内容

保健所による健康観察の徹底

パルスオキシメーターの貸与

医療機関による訪問診療等の確保

食品や日用品セットの配布

集団感染の発生状況(全道)

	4月	5月	6月	7月	8月 (8/1~24)
医療施設 福祉施設	23件 (512人)	86件 (1899人)	22件 (220人)	5件 (55人)	23件 (280人)
事業所等	9件 (81人)	36件 (605人)	26件 (260人)	18件 (142人)	37件 (393人)
飲食店等	14件 (102人)	13件 (134人)	2件 (16人)	11件 (80人)	20件 (184人)
学校	7件 (113人)	23件 (234人)	9件 (89人)	9件 (147人)	13件 (300人)
合 計	53件 (808人)	158件 (2872人)	59件 (585人)	43件 (424人)	93件 (1157人)

※「飲食店等」には、接待を伴うもの及び飲食を伴う行事(集会・イベント等)を含み、その他の行事については、「事業所等」に含めている。

集団感染の発生状況(措置区域／それ以外)

	8/4~10		8/11~17		8/18~24	
	措置区域	それ以外	措置区域	それ以外	措置区域	それ以外
医療施設 福祉施設	1件 (5人)	2件 (17人)	7件 (89人)	2件 (21人)	8件 (55人)	1件 (26人)
事業所等	4件 (114人)	4件 (30人)	8件 (91人)	4件 (32人)	7件 (55人)	5件 (35人)
飲食店等	2件 (13人)	—	5件 (65人)	2件 (27人)	4件 (27人)	3件 (23人)
学校	3件 (39人)	3件 (151人)	4件 (89人)	—	2件 (15人)	1件 (6人)
合 計	10件 (171人)	9件 (198人)	24件 (334人)	8件 (80人)	21件 (152人)	10件 (90人)

※「飲食店等」には、接待を伴うもの及び飲食を伴う行事(集会・イベント等)を含み、その他の行事については、「事業所等」に含めている。

※措置区域：札幌市、石狩振興局、小樽市

デルタ株の検査状況

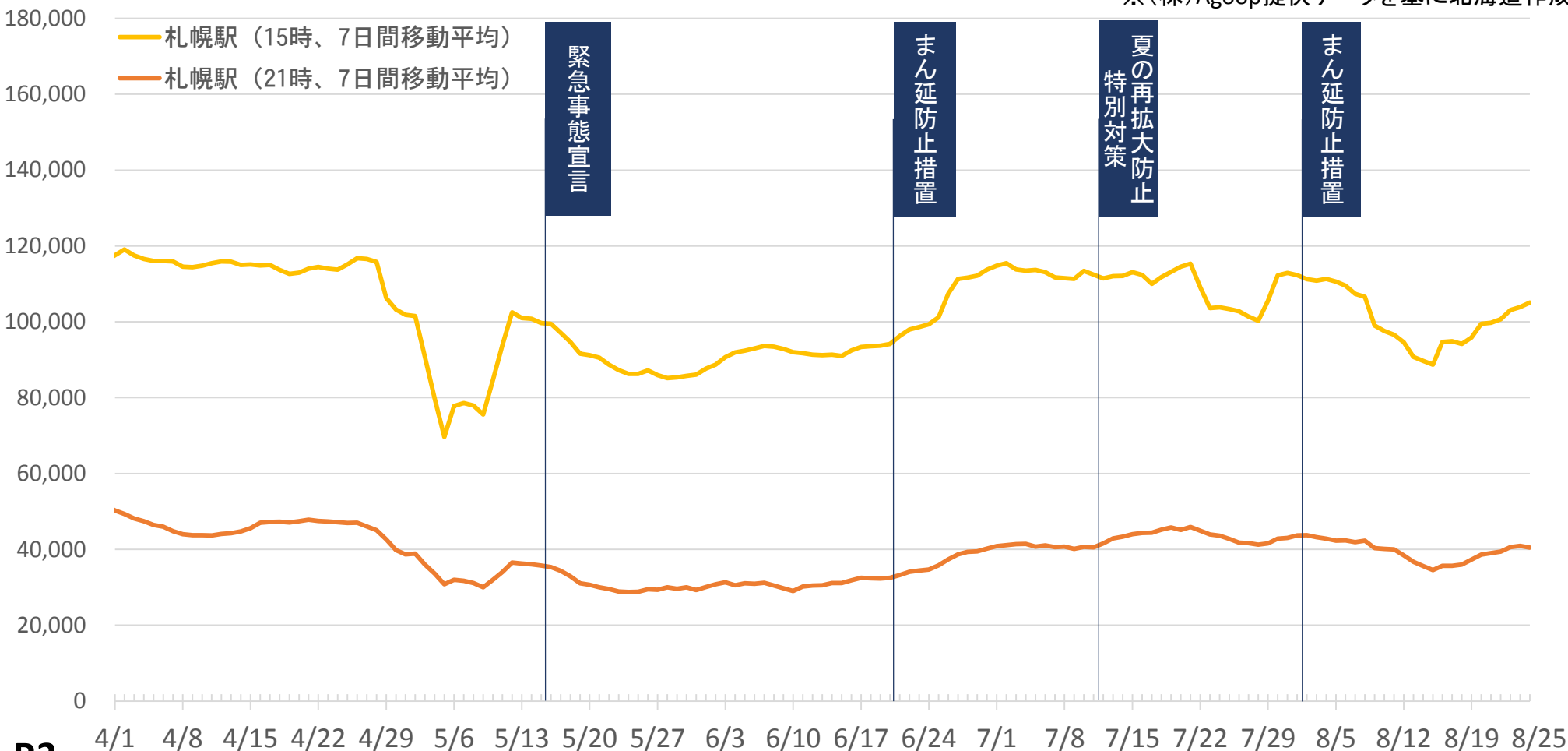
期間	スクリーニング検査数	デルタ株 疑い事例	スクリーニング 検査陽性率(※)
8/5~11	1338	855 (580)	72.0%
8/12~18	2411	1564 (1008)	70.6%
8/19~25	2073	1536 (930)	81.9%

※スクリーニング検査数から検出不能な検体数を除いて陽性率を算出

※()は、うち札幌市の事例数

札幌市の人出(札幌駅周辺)

※(株)Agoop提供データを基に北海道作成



R3

① 緊急事態宣言前との比較(人)

	R3.5.15	R3.8.25	(5/15比)
15時	99,695	105,045	(+5.4%)
21時	35,752	40,451	(+13.1%)

② まん延防止等重点措置(6月)前との比較(人)

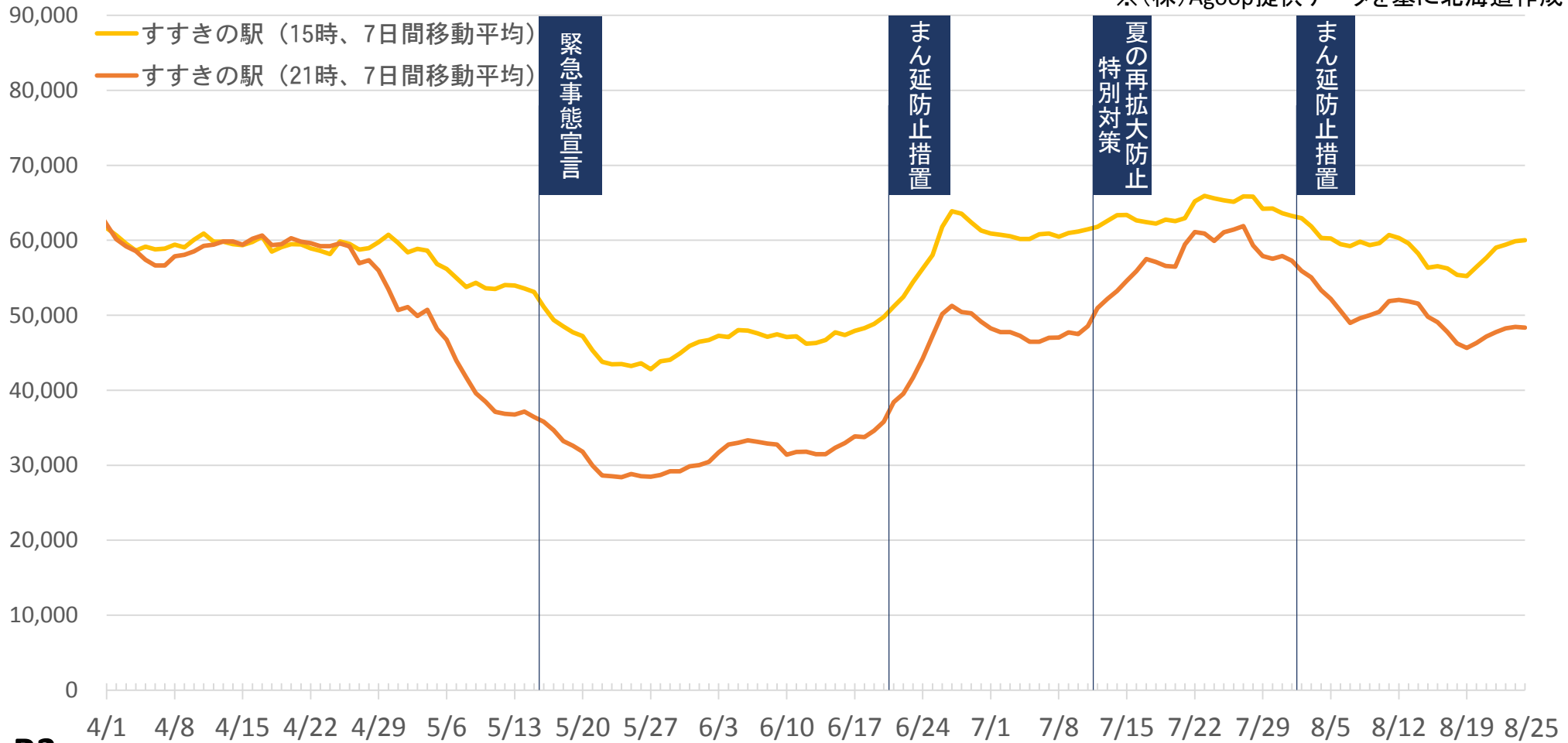
	R3.6.20	R3.8.25	(6/20比)
15時	94,138	105,045	(+11.6%)
21時	32,540	40,451	(+24.3%)

③ まん延防止等重点措置(8月)前との比較(人)

	R3.8.1	R3.8.25	(8/1比)
15時	112,332	105,045	(▲6.5%)
21時	43,686	40,451	(▲7.4%)

札幌市の人出(すすきの駅周辺)

※(株)Agoop提供データを基に北海道作成



R3

① 緊急事態宣言前との比較(人)

	R3.5.15	R3.8.25	(5/15比)
15時	53,101	60,000	(+13.0%)
21時	36,440	48,365	(+32.7%)

② まん延防止等重点措置(6月)前との比較(人)

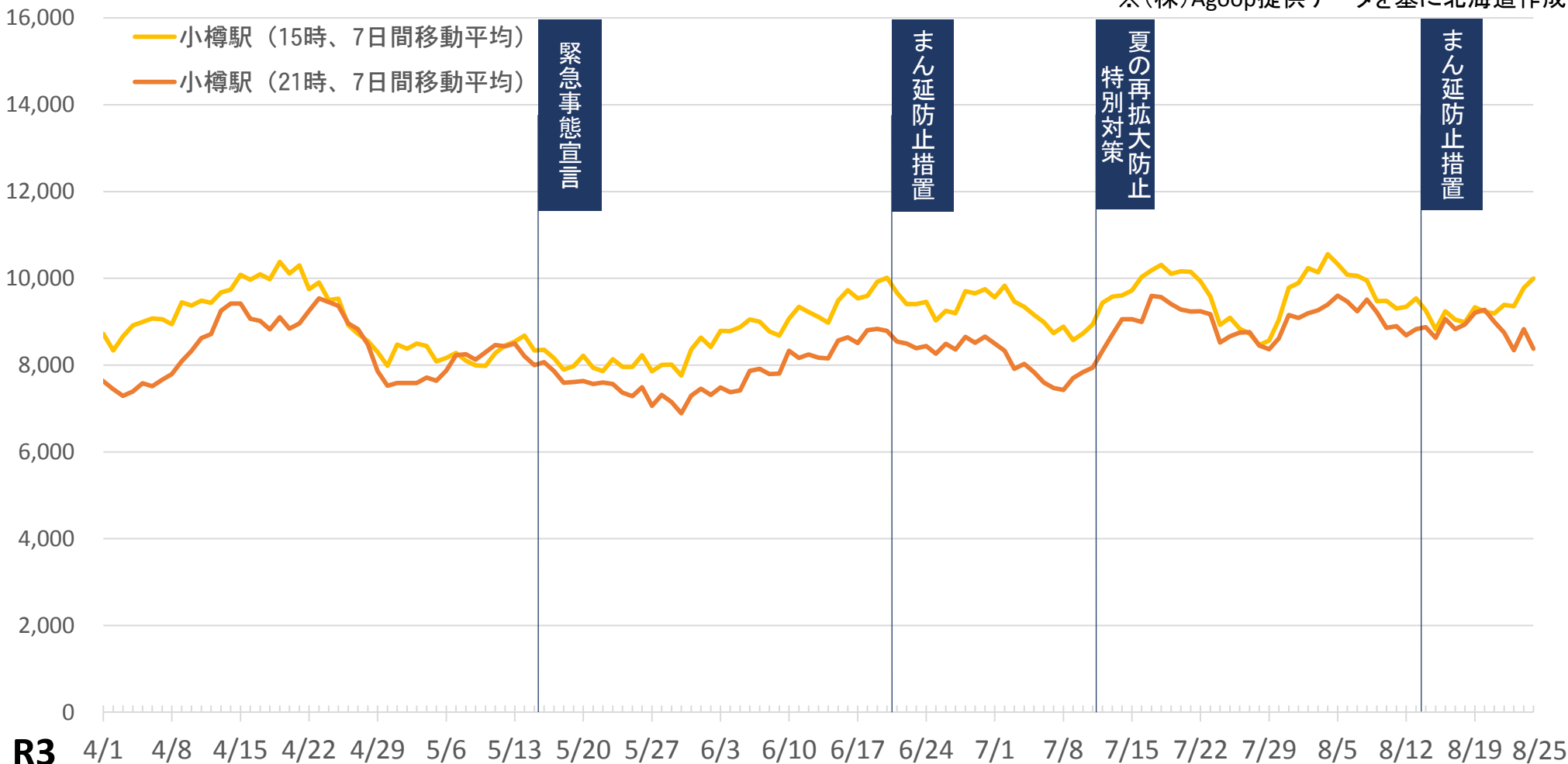
	R3.6.20	R3.8.25	(6/20比)
15時	49,760	60,000	(+20.6%)
21時	35,791	48,365	(+35.1%)

③ まん延防止等重点措置(8月)前との比較(人)

	R3.8.1	R3.8.25	(8/1比)
15時	63,254	60,000	(▲5.1%)
21時	57,277	48,365	(▲15.6%)

小樽市の人出(小樽駅周辺)

※(株)Agoop提供データを基に北海道作成



① 緊急事態宣言前との比較(人)

	R3.5.15	R3.8.25	(5/15比)
15時	8,335	9,995	(+19.9%)
21時	8,002	8,377	(+4.7%)

② まん延防止等重点措置(6月)前との比較(人)

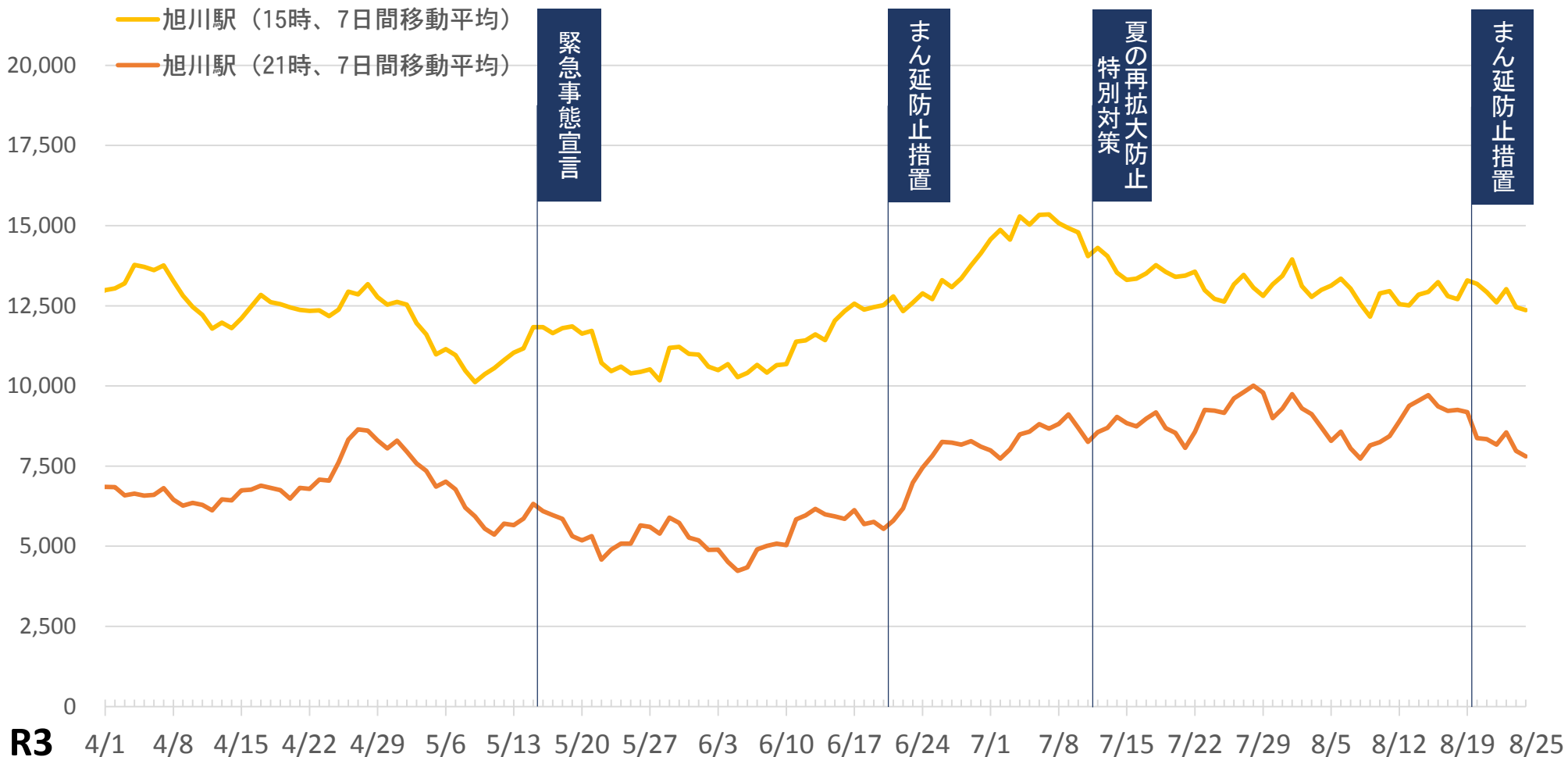
	R3.6.20	R3.8.25	(6/20比)
15時	10,013	9,995	(▲0.2%)
21時	8,788	8,377	(▲4.7%)

③ まん延防止等重点措置(8月)前との比較(人)

	R3.8.13	R3.8.25	(8/13比)
15時	9,540	9,995	(+4.8%)
21時	8,828	8,377	(▲5.1%)

旭川市の人出(旭川駅周辺)

※(株)Agoop提供データを基に北海道作成



① 緊急事態宣言前との比較(人)			
	R3.5.15	R3.8.25	(5/15比)
15時	11,830	12,365	(+4.5%)
21時	6,322	7,803	(+23.4%)

② まん延防止等重点措置(6月)前との比較(人)			
	R3.6.20	R3.8.25	(6/20比)
15時	12,523	12,365	(▲1.3%)
21時	5,540	7,803	(+40.9%)

③ まん延防止等重点措置(8月)前との比較(人)			
	R3.8.19	R3.8.25	(8/19比)
15時	13,291	12,365	(▲7.0%)
21時	9,183	7,803	(▲15.0%)

新型コロナウイルスワクチン接種の取組状況等について(接種率等)

1 ワクチン接種状況について(8/24現在)

区分	第1回目		第2回目	
	接種者数	接種率	接種者数	接種率
北海道	2,302,153	43.7%	1,826,698	34.7%
(参考) 全国	57,907,515	45.6%	45,243,530	35.6%

※接種率は令和2年1月1日現在住民基本台帳の人口に対する割合(医療従事者等の接種回数は含まない。道の数値は道HP公表値、全国の数値は国の「ワクチン接種状況ダッシュボード」による)。なお、上記はVRSの入力値に基づくものであり、実際の接種率より低い場合があることに留意。

新型コロナウイルスワクチン接種の取組状況等について(接種率等)

2 年齢区分別接種状況(8/24現在)

区分	道内の接種 対象人口 (人)	道内の接種率		備考
		1回目	2回目	
12～19歳	349,973	10.6%	5.1%	※全国の65歳 以上接種率 1回目 89.1% 2回目 86.5%
20～29歳	468,320	22.0%	13.1%	
30～39歳	560,849	23.2%	13.8%	
40～49歳	746,508	28.7%	16.5%	
50～59歳	692,205	43.0%	22.9%	
60～64歳	343,957	62.5%	38.2%	
65歳以上	1,656,347	88.4%	83.9%	

※接種率は令和2年1月1日現在住民基本台帳の各年齢区分別人口に対する割合(医療従事者等の接種回数を含む。数値は国の「ワクチン接種状況ダッシュボード」による)。なお、上記はVRSの入力値に基づくものであり、実際の接種率より低い場合があることに留意。

新型コロナウイルスワクチン接種の取組状況等について(接種の促進)

3 ワクチンの供給状況(単位:箱数)

○ファイザー社製ワクチン第14クールのみ市町村への配分を8/24に決定。職域接種等も考慮し、15クール配分時に接種対象人口の8割程度となることを基本に配分予定量を整理。

ファイザー社製 ワクチン	第1～12 クール (4/5～8/29)	第13 クール (8/30～9/12)	第14 クール (9/13～9/26)	第15 クール (9/27～10/10)	計	【調整枠】 第14-2、 15-2クール (9/20～10/10)
全国配分 A	108,841	9,244	9,243	9,173	136,501	1,557 + α
道内市町村 希望量 B	7,146	650	607	538	8,941	道において希望量の根拠となるデータ等を示した上で、国のヒアリングを経て配分量が決定。
道への配分 C	4,622	434	434	434	5,924	
道シェア C/A	4.2%	4.7%	4.7%	4.7%	4.3%	
充足率 C/B	64.7%	66.8%	71.5%	80.7%	66.3%	

※上記のほか、集団接種会場及び職域接種にモデルナ社製ワクチンが配分されている。

【ワクチンの市町村間融通(8月25日現在)】

7月末以降、本庁指揮室と振興局で協力・連携し、ファイザー社製ワクチンを、13市町村から9市町村に、合計9,228回分(約8箱相当)を融通。

新型コロナウイルスワクチン接種の取組状況等について(接種の促進)

4 一般接種の状況①(アストラゼネカ社製ワクチン接種の接種登録受付開始)

接種会場	北海道ワクチン接種センター(ホテルエミシア)会場内に設置 ※当面、道内でアストラゼネカ社製ワクチンを接種できるのは当会場のみ。
接種登録 受付	○登録開始予定 8月30日(月)8:45～ ※接種日は受付状況に応じ別途設定(9/6以降予定) ○登録方法 ・WEB上の専用申込フォーム(URL・QRコードは道HP上で公表、24時間受付) ・電話(道庁ワクチン等予防対策班、平日8:45～17:30) ※WEBでお申し込みの方についても、別途電話による確認をさせていただきます。
接種体制	接種日、時間に合わせ、同ワクチン専用レーンを設け対応
道への 配分量	9月末までに1,000回(500人)分
対象者	・PEGアレルギー等で、mRNAワクチンを接種出来ない18歳以上の方 ・海外でAZワクチンを1回接種済みの18歳以上の方 ・その他、接種を希望する40歳以上の方 ※いずれも道内にお住まいの方が対象

新型コロナウイルスワクチン接種の取組状況等について(接種の促進)

4 一般接種の状況②(その他)

- 道医師会や札幌大等と連携・協力の下、8月23日から道直営の集団接種会場「北海道ワクチン接種センター」を、一般向けとして再開。

石狩振興局管内全市町村を対象に、居住市町村が実施する集団接種の受付要件に応じ順次対象者を拡大。週2回(火曜・金曜)、夜間接種(~19:30)も実施。

[第1週(8/23~8/29)の予約状況]

予約枠 4,200件 に対し 3,720件 受付、予約率 88.6%(8月26日9時現在)

[第2週(8/30~9/5)の予約状況]

予約枠 5,300件 に対し 5,300件 受付、予約率 100.0%(8月26日9時現在)

- 道内においても、職域接種及び大学拠点接種が進捗。国は、8月30日の週までに全ての会場にワクチンを供給できる見込みとしている。
国と企業等による申請内容の精査や市町村における接種の進捗を理由とする申請取り下げにより、8月25日17時現在の申請数は179件(受付が一時休止された6/25比▲30件)、うち国承認件数は174件。
- 一般向け接種の本格化に伴い、大学拠点接種実施校と連携した取組など、特に若年層のワクチン接種率の向上に資するよう、ワクチンへの正しい理解の促進等に関する広報の実施を検討。
- 妊娠中の方等へのワクチン接種について、国の通知も踏まえ、希望する場合にできるだけ早期かつ円滑にワクチン接種できるよう、市町村や医師会等あてに特段の配慮を要請。
- 今後とも、希望される方に一日も早くワクチン接種を受けていただけるよう、市町村等と連携し取り組む。