

道内の感染状況等について (案)

【令和3年8月18日】













主な指標の状況

	医療提供体制等の負荷			監視体制	感染状況		
	病床全体	うち重症者用病床	療養者数	検査陽性率	新規感染者数	先週1週間との比較	感染経路不明割合
全道 (8/17)	704床 ↗	19床 ↗	3854人 ↗	9.9% ↗	2897人/週 (54.6人) ↗	1.26 ↗	43.0% ↘

道ステージ5基準 (国ステージⅣ)	900床	90床	1327人	10%	1327人/週 (25.0人)	増加	50%
道ステージ4基準 (国ステージⅢ)	350床	35床	796人	10%	796人/週 (15.0人)	増加	50%

※()は10万人あたりの新規感染者数 ※各指標の動向(矢印)は、1週間前との比較

措置区域の主な指標の状況

8/17	監視体制	感染状況		
	検査陽性率	新規感染者数	先週1週間との比較	感染経路不明割合
札幌市	11.4% 	1696人/週 (86.7人) 	1.08 	46.6% 
石狩振興局 (札幌市を除く)	13.9% 	232人/週 (55.0人) 	1.21 	44.8% 
小樽市	3.8% 	39人/週 (33.5人) 	1.63 	30.8% 

※()は10万人あたりの新規感染者数 ※各指標の動向(矢印)は、1週間前との比較

国の分科会提言で示された新たな指標

	医療提供体制等の負荷			監視体制	感染の状況		
	①医療の逼迫具合			②療養者数	③PCR陽性率	④新規陽性者数	⑤感染経路不明割合
	入院医療	重症者用病床					
全道 (8/17)	確保病床の使用率 35.3%	入院率 18.3%	確保病床の使用率 12.8%	72.7人	9.9%	54.6人	43.0%
うち 札幌市内	53.4%	14.1%	15.8%	117.0人	11.4%	86.7人	46.6%
国 ステージⅣの 指標	確保病床の使用率 50%以上	入院率 25%以下	確保病床の使用率 50%以上	30人 /10万人以上	10%以上	25人 /10万人/週以上	50% 以上
国 ステージⅢの 指標	確保病床の使用率 20%以上	入院率 40%以下	確保病床の使用率 20%以上	20人 /10万人以上	5%以上	15人 /10万人/週以上	50% 以上

総評①

【感染状況】

- 全道の新規感染者数は、一日あたり400人を超える日も続くなど、感染拡大が続いている。
- 札幌市においては、新規感染者数が200人を超えるなど、厳しい感染状況が継続している。
- 8月14日から措置区域に追加した石狩管内(札幌市を除く)及び小樽市の感染者数も増加傾向が続いている。
- また、旭川市では、感染者の増加が継続しており、周辺地域にも感染の広がりが見られる。

【デルタ株】

- 直近一週間では、検査数の約70%がデルタ株となるなど置き換わりが進んでいる。

【医療提供体制】

- 入院患者数、療養者数は増加が続いている。札幌市内においては、病床使用率は50%を超え、厳しい状況。札幌市以外の地域においても、感染者数の増加に伴い、医療提供体制の負荷が増加しており、18日に全道でフェーズ3に移行。

【ワクチン】

- 道内における接種率は、8月16日現在、1回目39.8%、2回目30.9%。このうち、65歳以上の高齢者への接種は、1回目87.3%、2回目80.0%が終了した。

総 評②

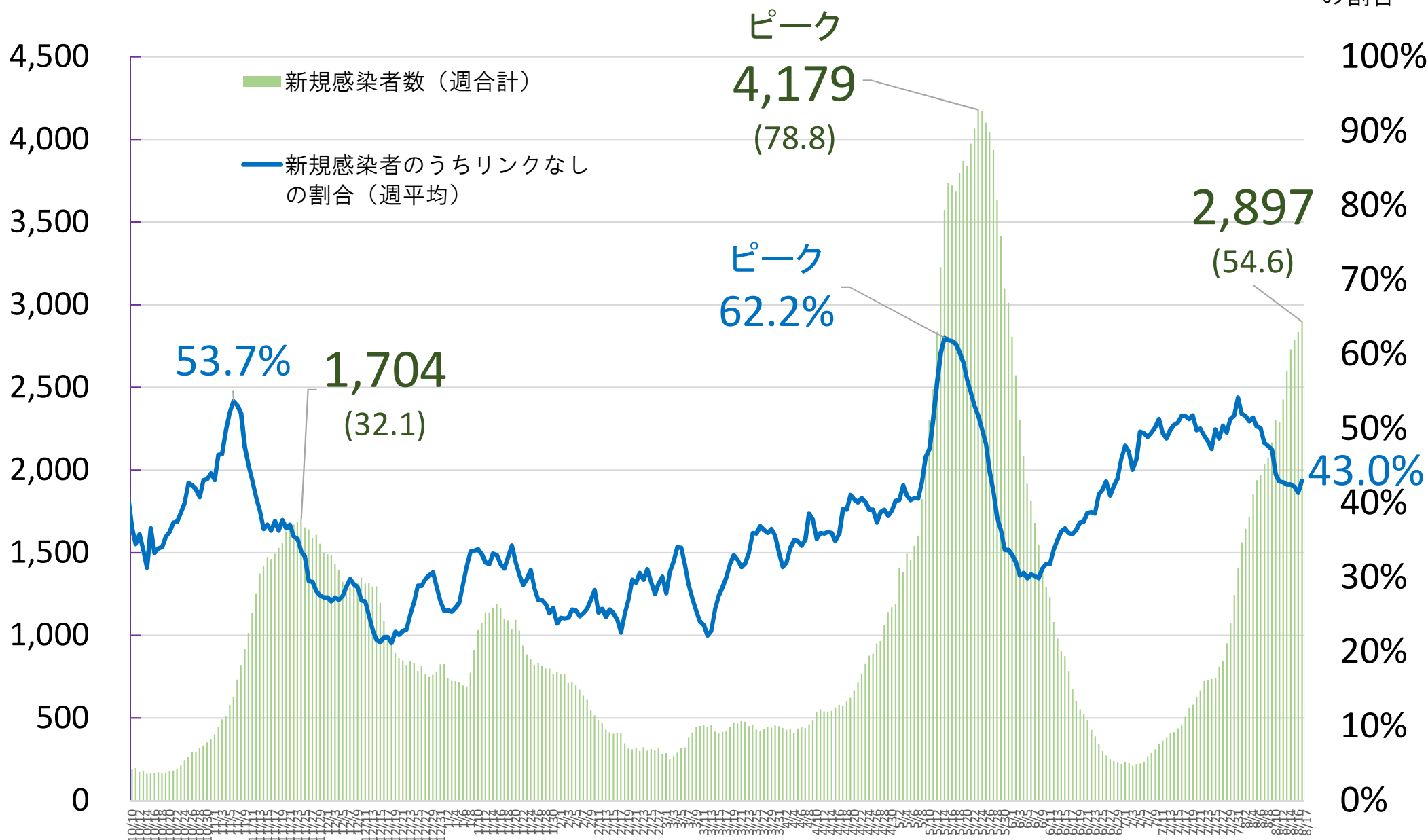
【今後の対策】

- まん延防止等重点措置が延長されたことを踏まえ、9月12日までの間、引き続き、重点措置の下、集中的な対策の徹底に取り組む。
 - ・ 措置区域である石狩管内及び小樽市内については、人と人との接触機会を抑えるため、札幌市と連携して、できる限り外出を控えることについて徹底を図るとともに、感染対策の肝とされる飲食による感染リスクの減少に取り組み、市民への普及啓発をはじめ、飲食店に対する見回りや公園における飲酒対策などを実施する。
 - ・ また、本道第二の都市であり、道北地方の中核市である旭川市については、感染者の増加が継続し、周辺地域への拡大も見られることから、措置区域に追加し、重点的な対策を講じる。
 - ・ その他の地域においても、各地で発生している集団感染に対し、迅速に対応するとともに、市町村と連携して、地域の実情に応じた、感染防止対策を機動的に実施する。
 - ・ 来道を検討されている方、特に帰省や旅行を検討している方に対して、SNSなどを活用して、北海道への移動を極力控えることについて呼びかけた上で、どうしても移動が避けられない場合には、感染防止対策の徹底や、PCR検査等を受けるなどについて、働きかける。
- 国に対し、引き続き、緊急事態措置について協議するとともに、現在のまん延防止等重点措置は緊急事態措置と同等の内容となっていることから、全国知事会を通じて、緊急事態宣言下における実効性を高める措置について、検討を求めていく。

感染状況(全道)

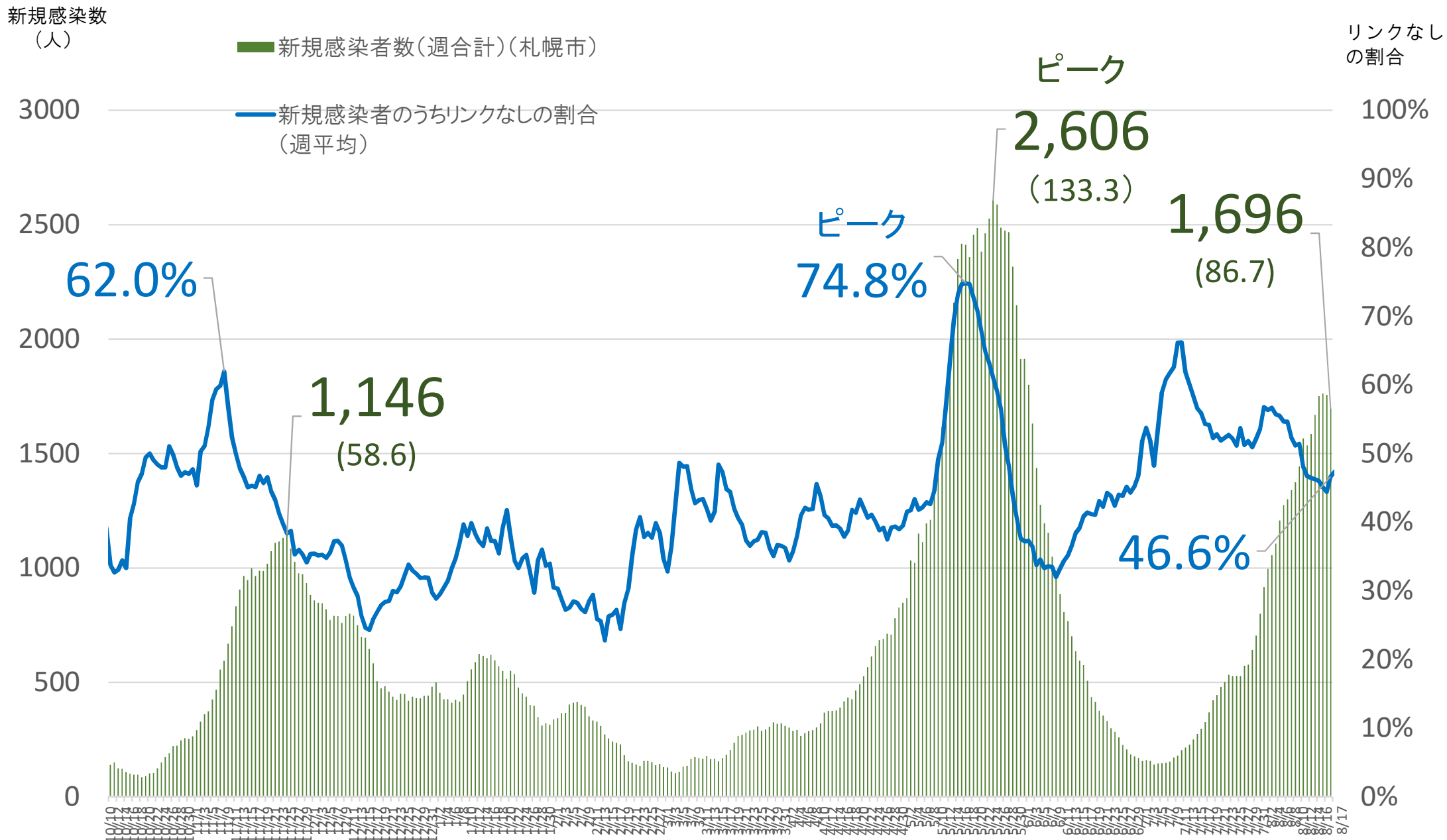
新規感染数(人)

リンクなしの割合



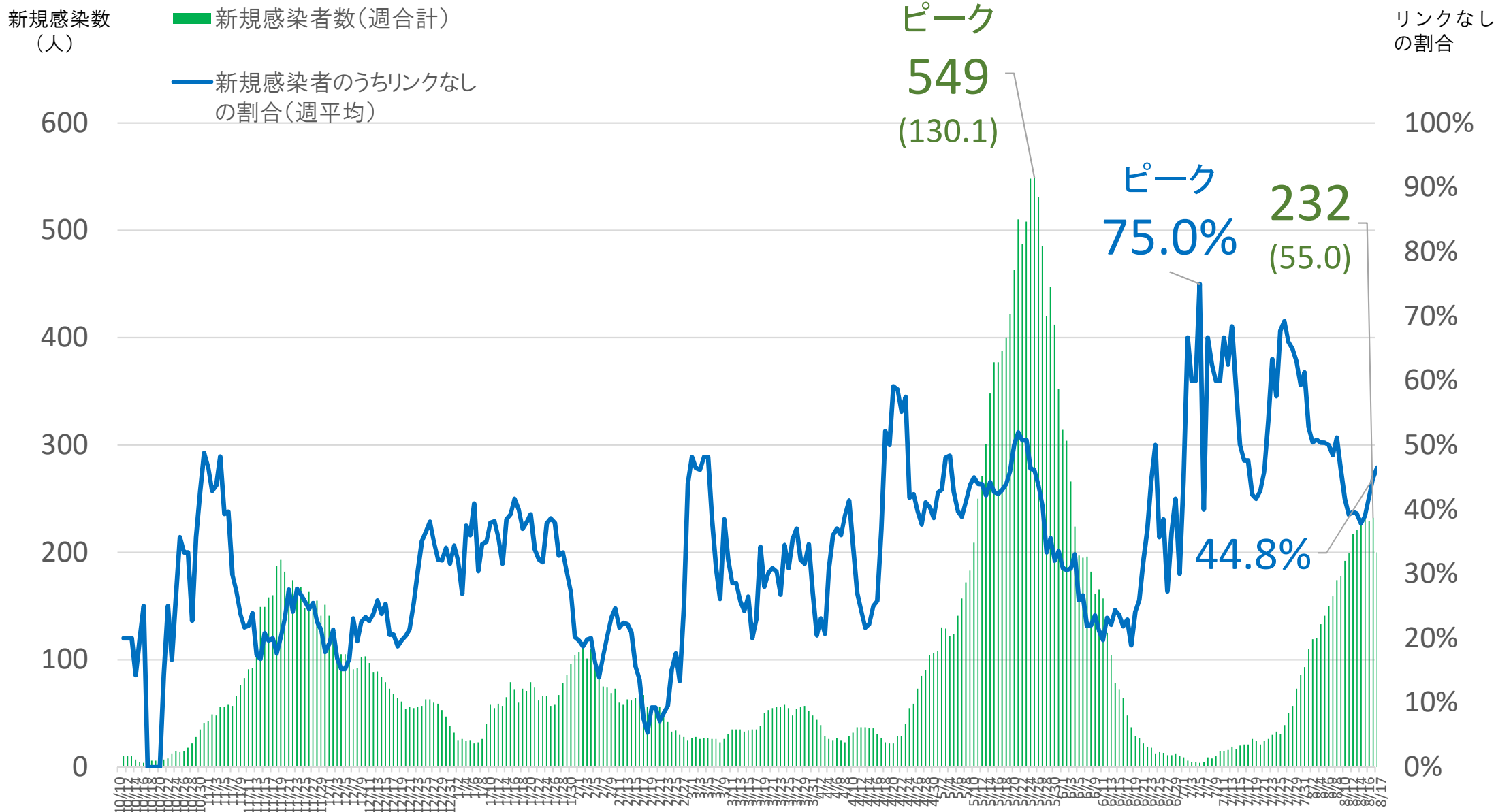
()は10万人当たり人数

札幌市の感染状況



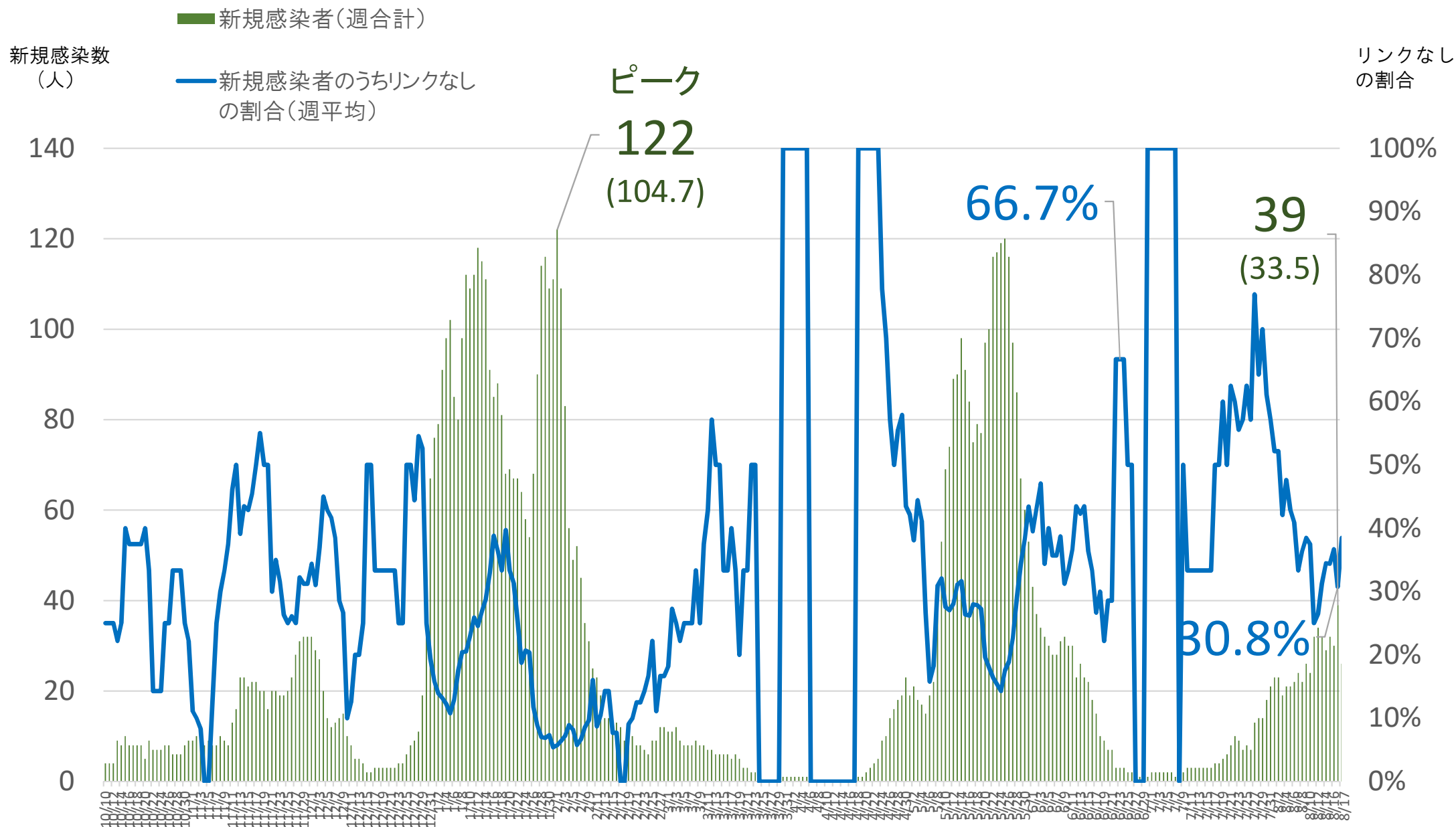
()は10万人当たり人数

石狩振興局管内(札幌市除く)の感染状況



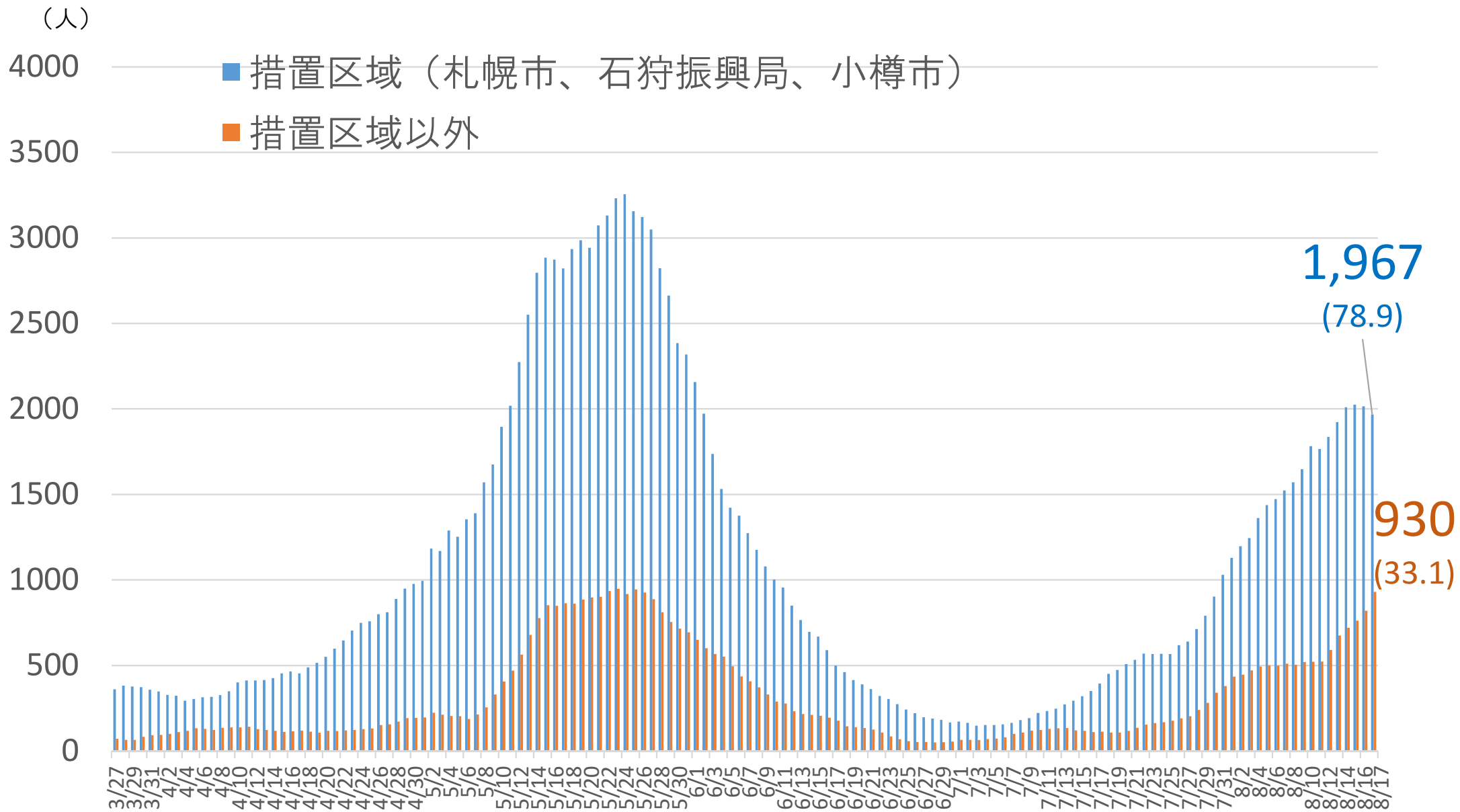
()は10万人当たり人数

小樽市の感染状況



()は10万人当たり人数

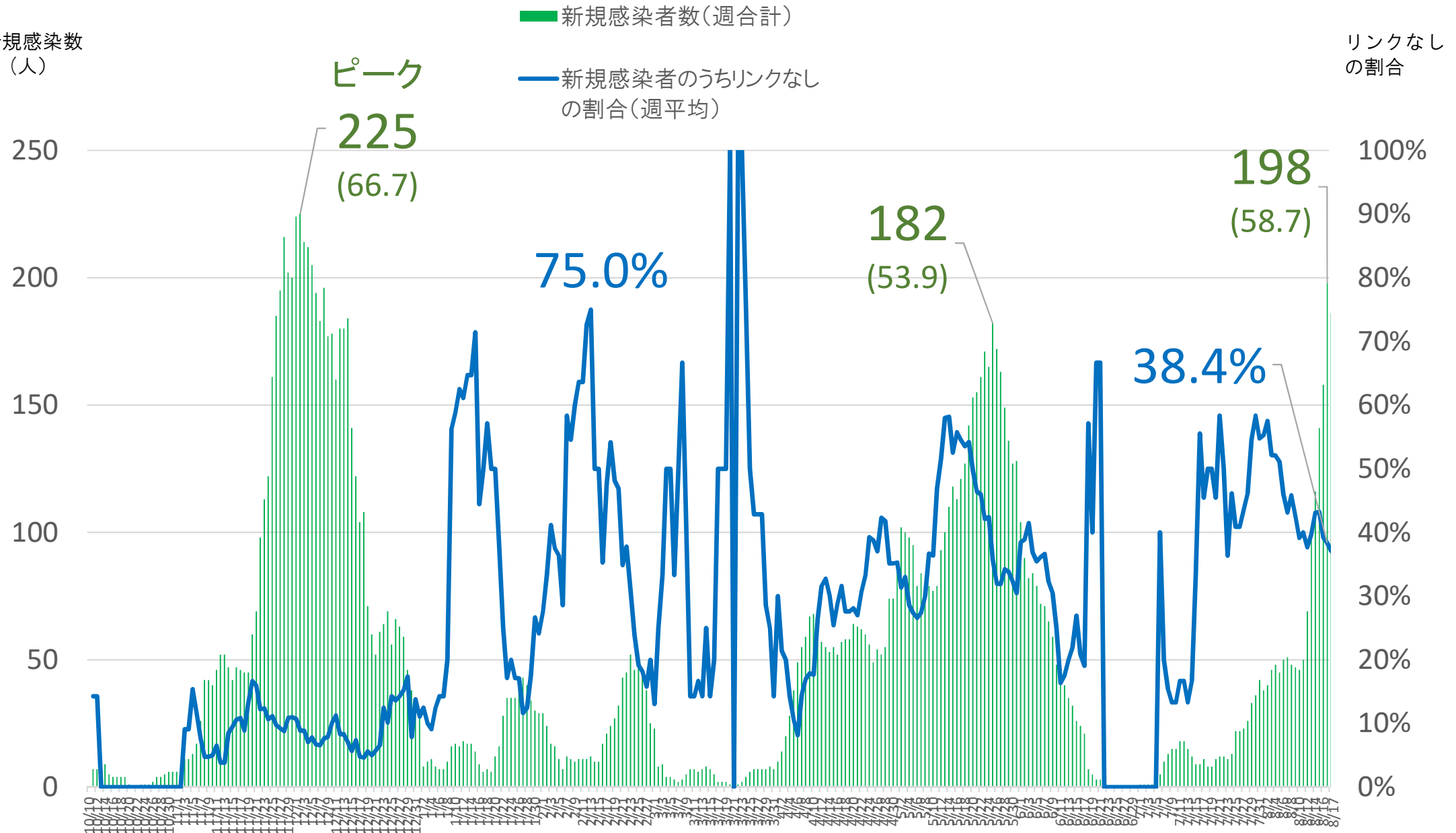
新規感染者数(措置区域／措置区域以外)



()は10万人当たり人数

旭川市の感染状況

新規感染数
(人)



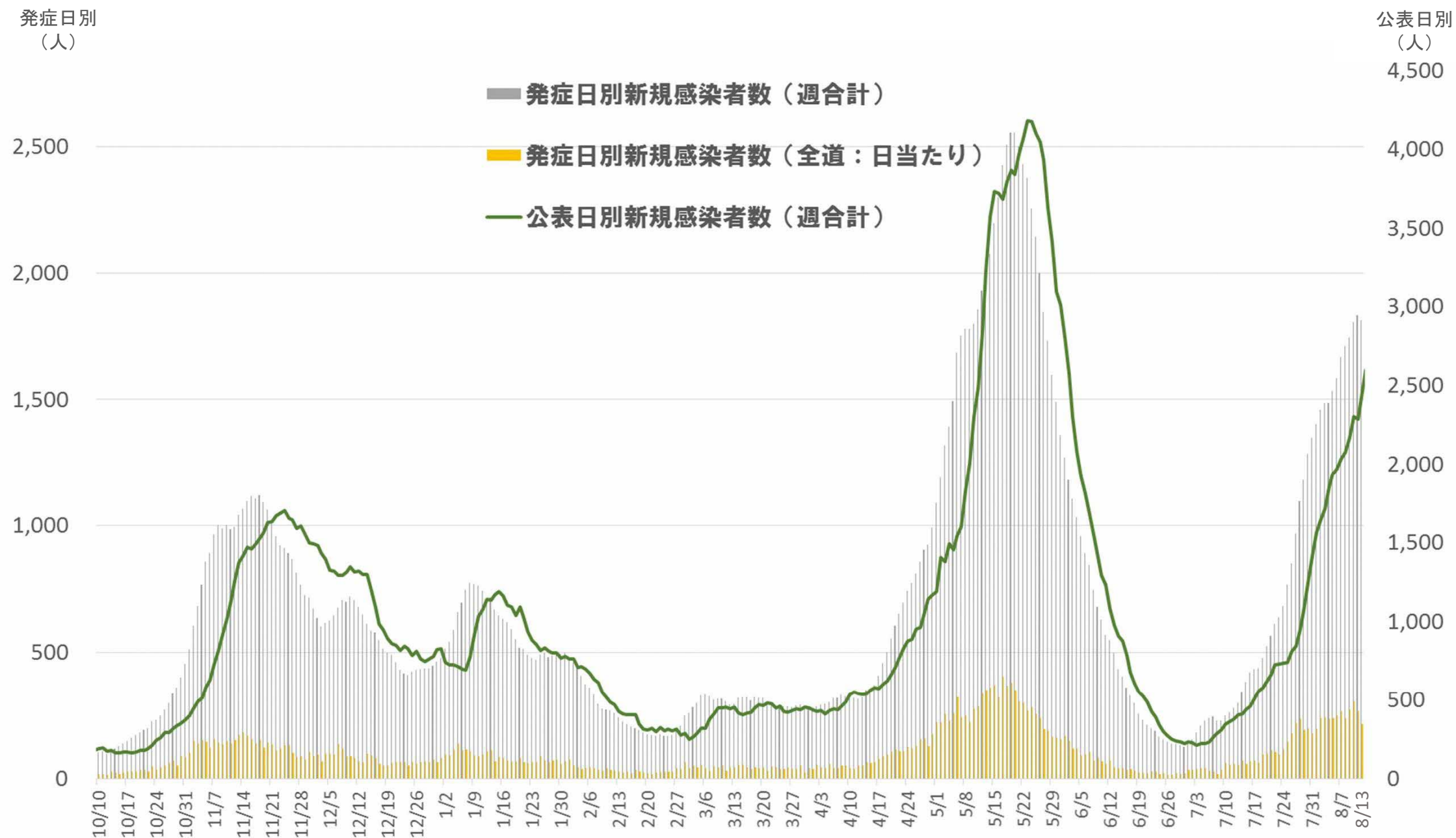
()は10万人当たり人数

地域別の感染状況

	空知	石狩 (札幌除く)	札幌市	後志	胆振	日高	渡島	檜山	上川	留萌	宗谷	オホーツク	十勝	釧路	根室	道外	合計
8/4 ～ 8/10	52	192	1,566	31	65	9	94	1	53	2	6	26	101	53	9	43	2,303
8/11 ～ 8/17	89	232	1,696	47	96	15	131	1	234	4	6	30	131	99	13	73	2,897

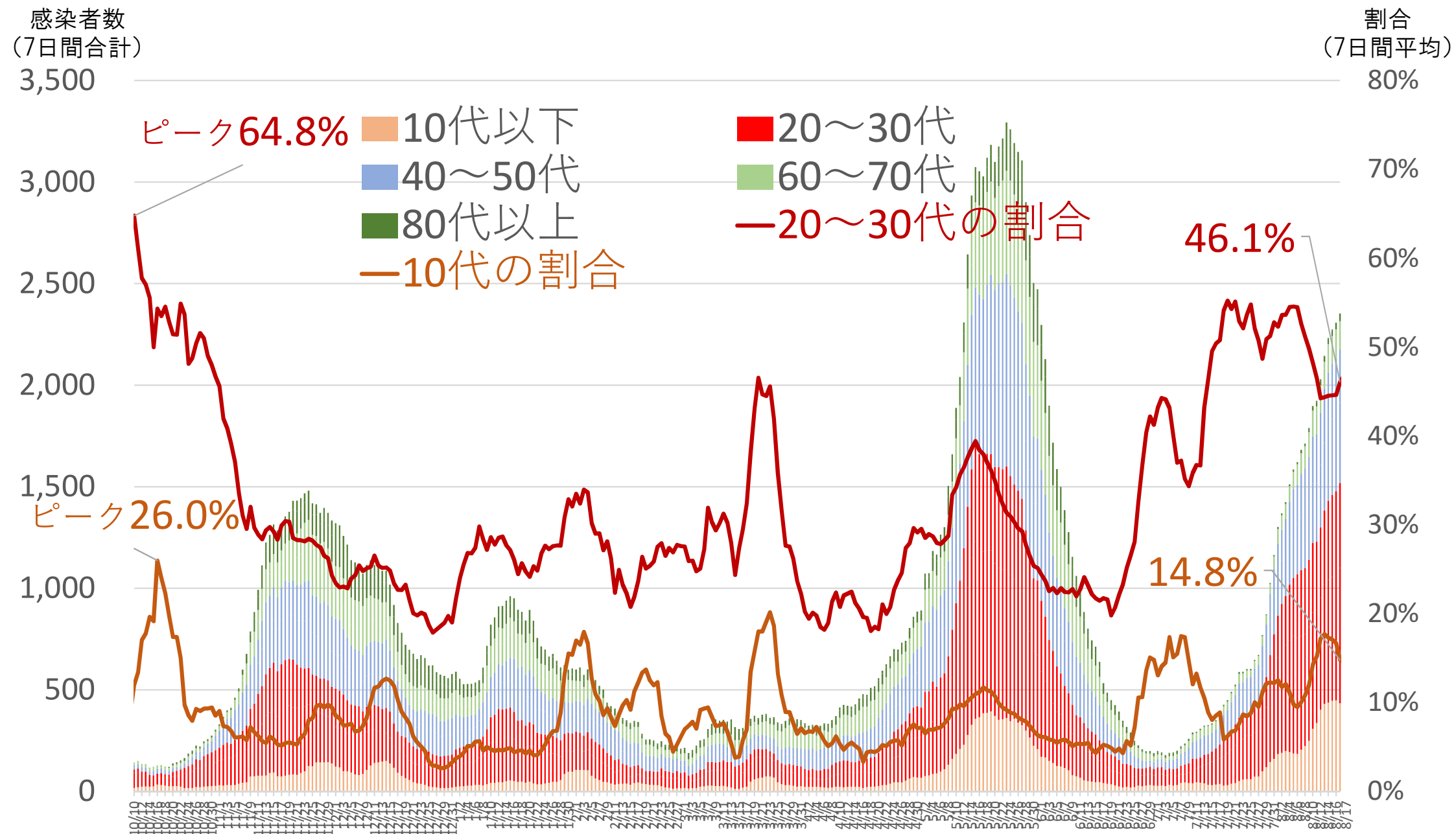
※「居住地」により整理。なお、居住地非公表として発表した者等は、各振興局等に含めて計上。

発症日別～公表日別の新規感染者数(全道)



※発症日別新規感染者数については、調査に時間を要するため、数日前のデータとなる。
※無症状者及び発症日不明者があるため、発症日別と公表日別の公表人数が異なる。

年代別感染者数の推移(全道)

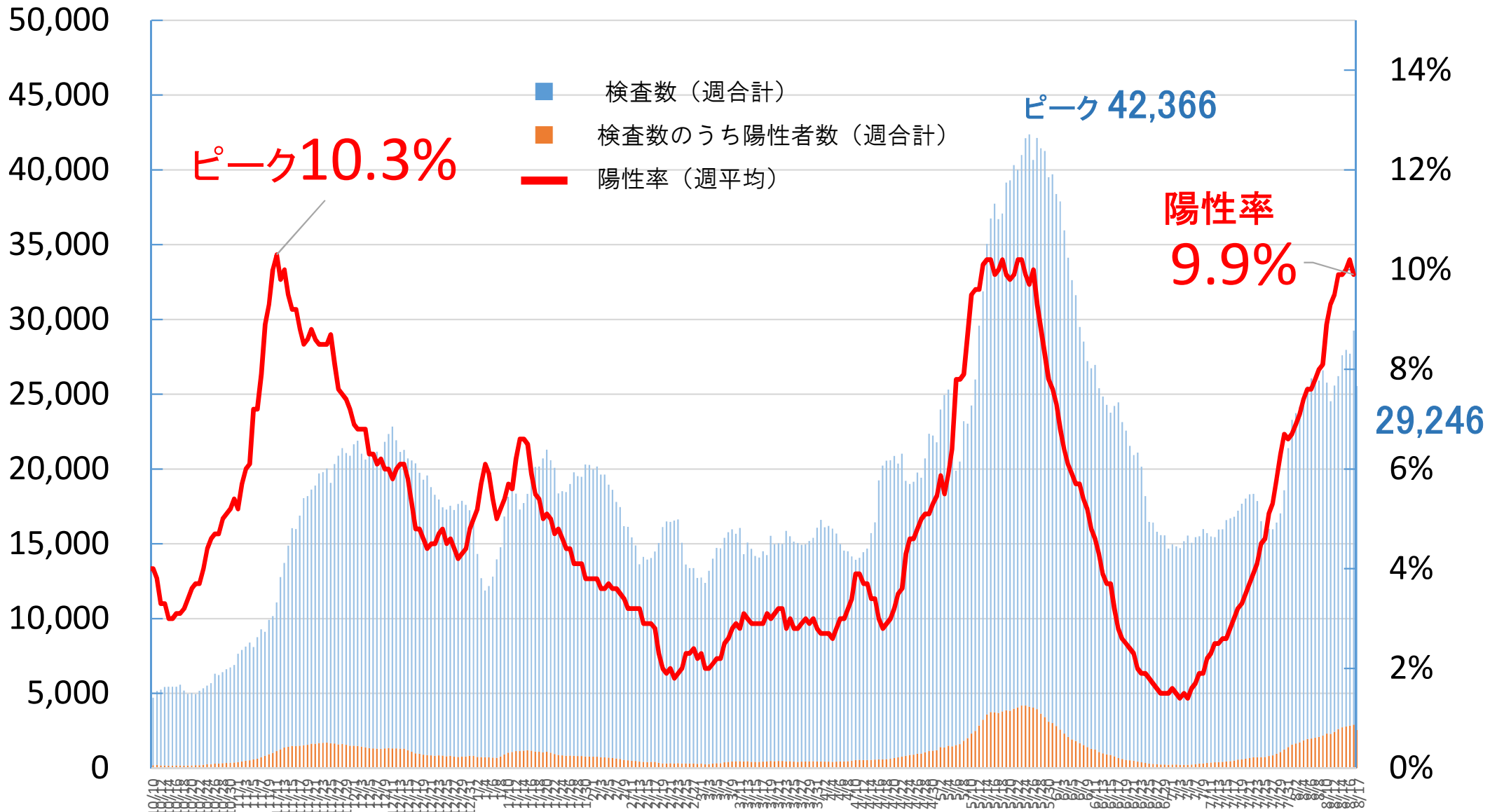


(新規感染者のうち年齢公表分を集計)

監視体制(陽性率と検査数)(全道)

検査数 (人)

陽性率



医療提供体制等の負荷(病床全体)(全道)

入院患者数 (人)

病床使用率

1,400
1,200
1,000
800
600
400
200
0

100%
90%
80%
70%
60%
50%
40%
30%
20%
10%
0%

入院患者数

確保病床使用率

998

ピーク61.5%

ピーク1,113

35.3%

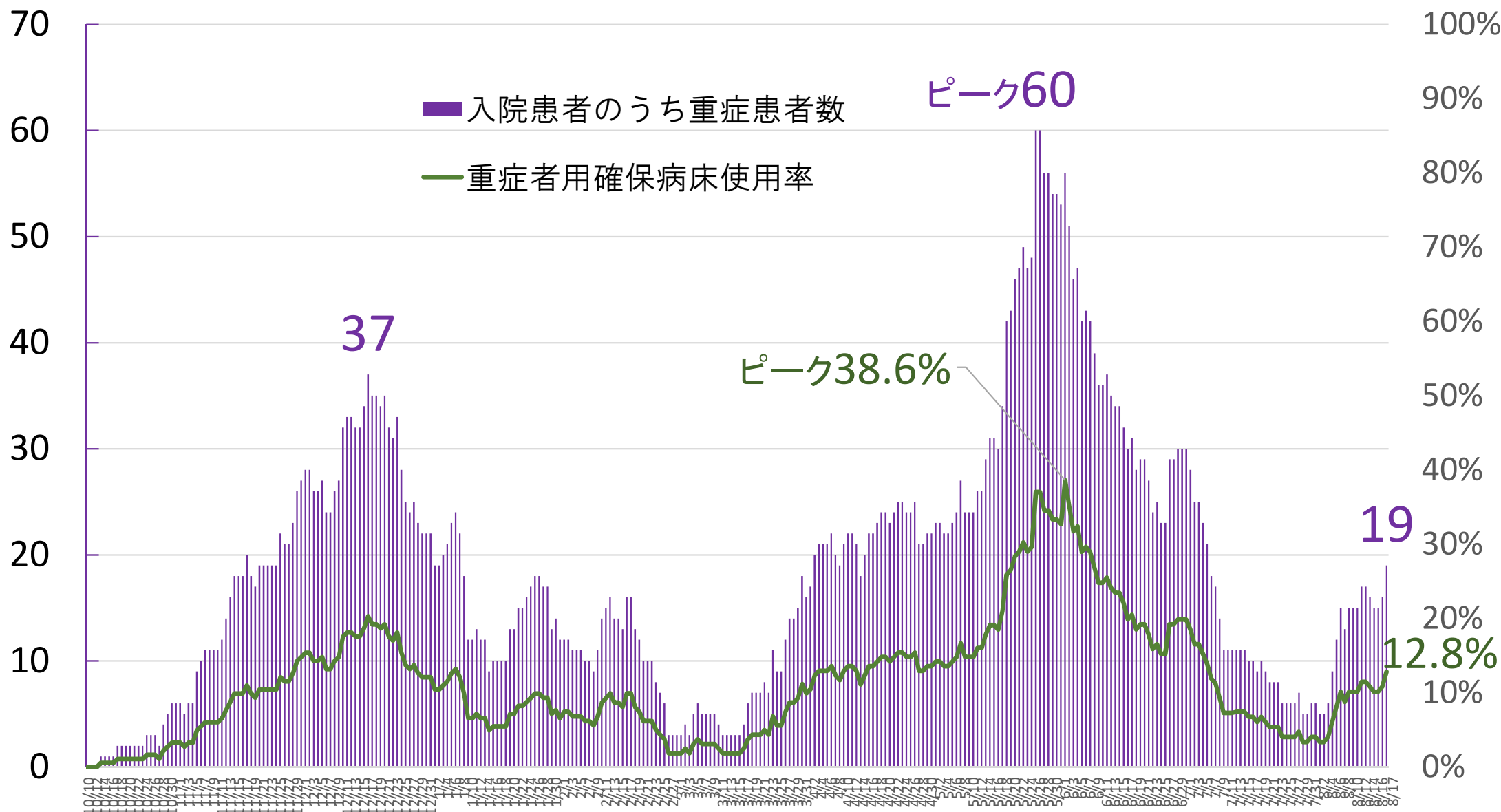
704



医療提供体制等の負荷(重症者用病床)(全道)

入院患者数 (人)

病床使用率



集団感染の発生状況(全道)

	4月	5月	6月	7月	8月 (8/1~17)
医療施設 福祉施設	23件 (512人)	86件 (1899人)	22件 (220人)	5件 (55人)	14件 (181人)
事業所等	9件 (81人)	36件 (605人)	26件 (260人)	18件 (142人)	25件 (272人)
飲食店等	14件 (102人)	13件 (134人)	2件 (16人)	11件 (80人)	13件 (114人)
学校	7件 (113人)	23件 (234人)	9件 (89人)	9件 (147人)	10件 (261人)
合 計	53件 (808人)	158件 (2872人)	59件 (585人)	43件 (424人)	62件 (828人)

※「飲食店等」には、接待を伴うもの及び飲食を伴う行事(集会・イベント等)を含み、その他の行事については、「事業所等」に含めている。

集団感染の発生状況(措置区域／それ以外)

	7/28~8/3		8/4~10		8/11~17	
	措置区域	それ以外	措置区域	それ以外	措置区域	それ以外
医療施設 福祉施設	2件 (66人)	1件 (9人)	1件 (5人)	2件 (17人)	7件 (74人)	2件 (19人)
事業所等	4件 (35人)	5件 (32人)	4件 (107人)	4件 (30人)	7件 (72人)	5件 (27人)
飲食店等	1件 (6人)	5件 (36人)	2件 (13人)	—	3件 (23人)	4件 (49人)
学校	1件 (58人)	3件 (23人)	3件 (39人)	3件 (142人)	4件 (80人)	—
合計	8件 (165人)	14件 (100人)	10件 (164人)	9件 (189人)	21件 (249人)	11件 (95人)

※「飲食店等」には、接待を伴うもの及び飲食を伴う行事(集会・イベント等)を含み、その他の行事については、「事業所等」に含めている。

※措置区域：札幌市、石狩振興局、小樽市

デルタ株の検査状況

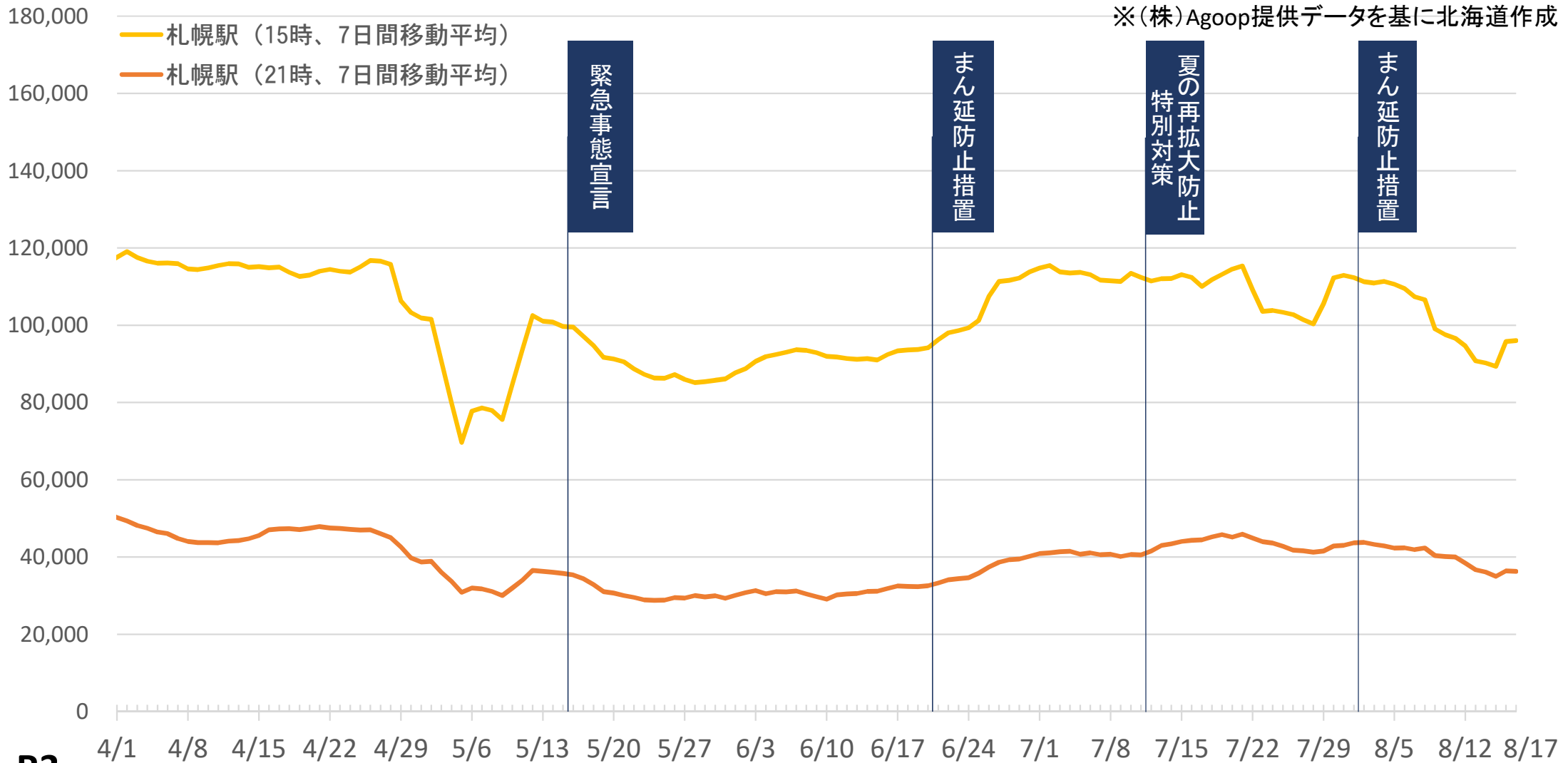
期間	スクリーニング 検査数	デルタ株 疑い事例	スクリーニング 検査陽性率(※)
7/28~8/3	1358	636 (436)	50.0%
8/4~8/10	1549	802 (564)	57.4%
8/11~8/17	2197	1424 (912)	70.7%

※スクリーニング検査数から検出不能な検体数を除いて陽性率を算出

※()は、うち札幌市の事例数

札幌市の人出(札幌駅周辺)

※(株)Agoop提供データを基に北海道作成



R3

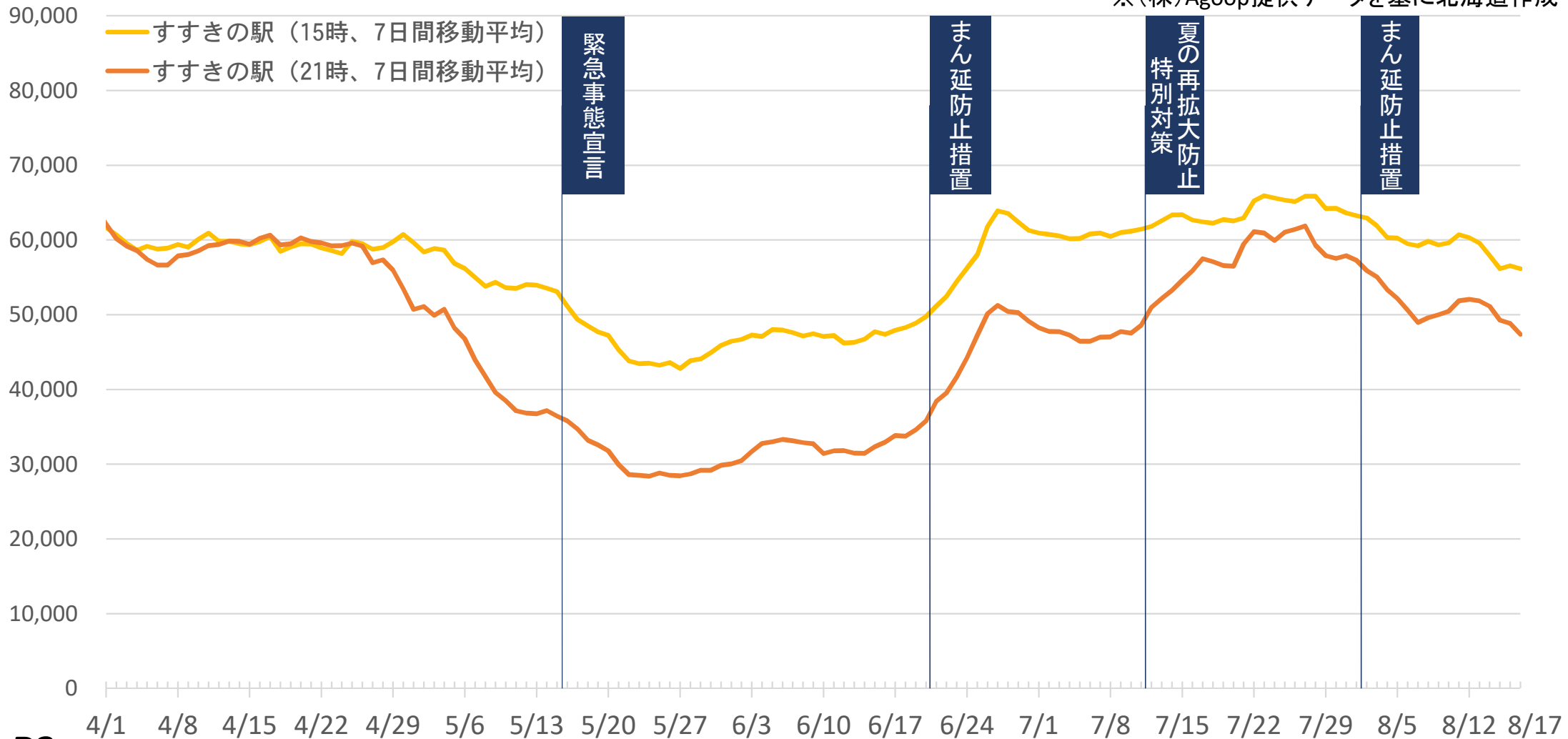
① 緊急事態宣言前との比較 (人)			
	R3.5.15	R3.8.17	(5/15比)
15時	99,695	96,039	(▲3.7%)
21時	35,752	36,260	(+1.4%)

② まん延防止等重点措置(6月)前との比較(人)			
	R3.6.20	R3.8.17	(6/20比)
15時	94,138	96,039	(+2.0%)
21時	32,540	36,260	(+11.4%)

③ まん延防止等重点措置(8月)前との比較(人)			
	R3.8.1	R3.8.17	(8/1比)
15時	112,332	96,039	(▲14.5%)
21時	43,686	36,260	(▲17.0%)

札幌市の人出(すすきの駅周辺)

※(株)Agoop提供データを基に北海道作成



R3

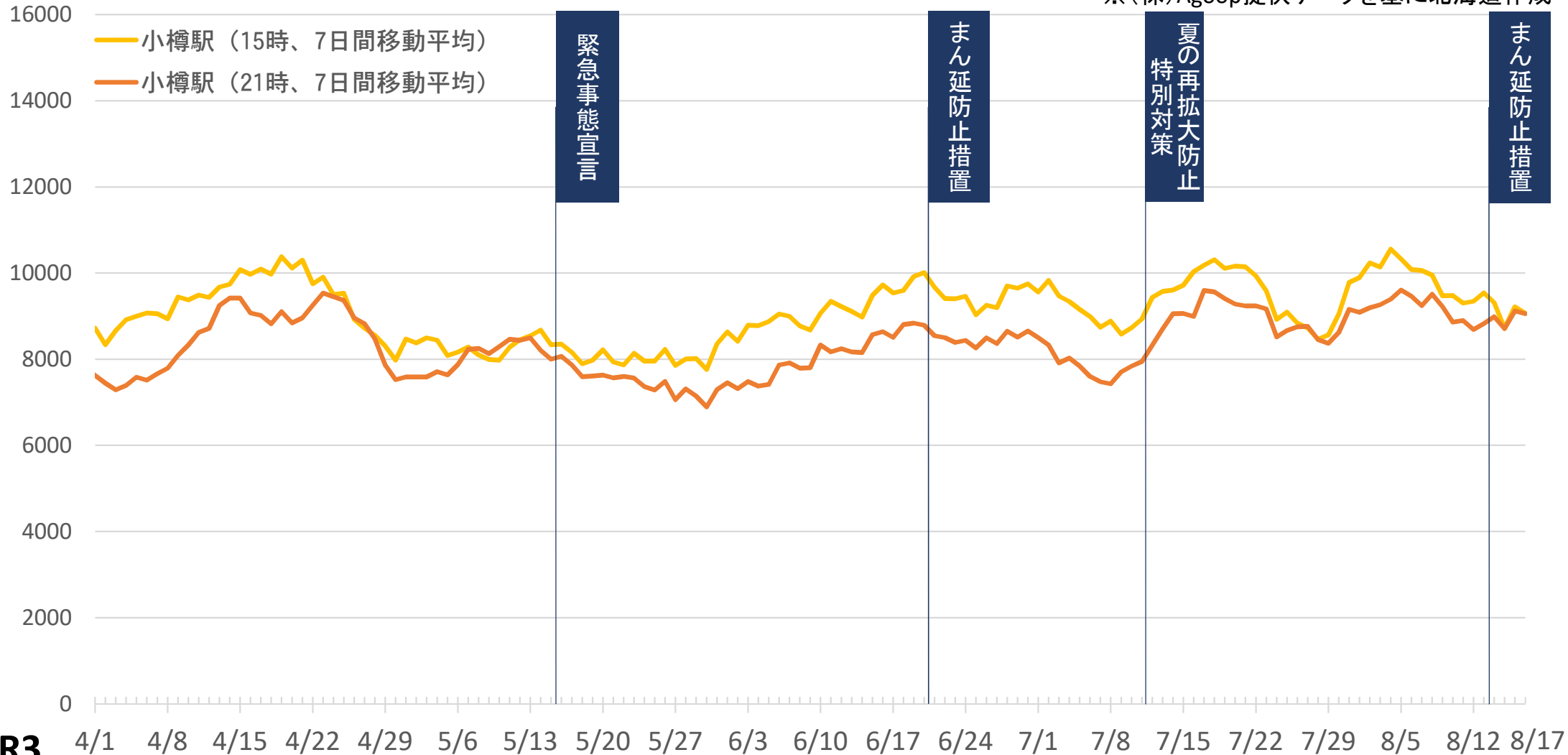
① 緊急事態宣言前との比較 (人)			
	R3.5.15	R3.8.17	(5/15比)
15時	53,101	56,158	(+5.8%)
21時	36,440	47,368	(+30.0%)

② まん延防止等重点措置(6月)前との比較(人)			
	R3.6.20	R3.8.17	(6/20比)
15時	49,760	56,158	(+12.9%)
21時	35,791	47,368	(+32.3%)

③ まん延防止等重点措置(8月)前との比較(人)			
	R3.8.1	R3.8.17	(8/1比)
15時	63,254	56,158	(▲11.2%)
21時	57,277	47,368	(▲17.3%)

小樽市の人出(小樽駅周辺)

※(株)Agoop提供データを基に北海道作成



R3

① 緊急事態宣言前との比較(人)			
	R3.5.15	R3.8.17	(5/15比)
15時	8,335	9,065	(+8.8%)
21時	8,002	9,057	(+13.2%)

② まん延防止等重点措置(6月)前との比較(人)			
	R3.6.20	R3.8.17	(6/20比)
15時	10,013	9,065	(▲9.5%)
21時	8,788	9,057	(+3.1%)

③ まん延防止等重点措置(8月)前との比較(人)			
	R3.8.13	R3.8.17	(8/13比)
15時	9,540	9,065	(▲5.0%)
21時	8,828	9,057	(+2.6%)

新型コロナウイルスワクチン接種の取組状況等について(接種率等)

1 ワクチン接種状況について(8/16現在)

区分	第1回目		第2回目	
	接種者数	接種率	接種者数	接種率
北海道	2,096,745	39.8%	1,628,104	30.9%
(参考) 全国	52,531,688	41.3%	40,167,901	31.6%

※接種率は令和2年1月1日現在住民基本台帳の人口に対する割合(医療従事者等の接種回数は含まない。道の数値は道HP公表値、全国の数値は国の「ワクチン接種状況ダッシュボード」による)。なお、上記はVRSの入力値に基づくものであり、実際の接種率より低い場合があることに留意。

新型コロナウイルスワクチン接種の取組状況等について(接種率等)

2 年齢区分別接種状況(8/16現在)

区分	道内の接種 対象人口 (人)	道内の接種率		備考
		1回目	2回目	
12～19歳	349,973	7.7%	3.1%	※全国の65歳 以上接種率 1回目 88.4% 2回目 84.3%
20～29歳	468,320	17.5%	10.0%	
30～39歳	560,849	18.7%	10.5%	
40～49歳	746,508	22.9%	12.1%	
50～59歳	692,205	32.8%	16.2%	
60～64歳	343,957	51.2%	29.3%	
65歳以上	1,656,347	87.3%	80.0%	

※接種率は令和2年1月1日現在住民基本台帳の各年齢区分別人口に対する割合(医療従事者等の接種回数を含む。数値は国の「ワクチン接種状況ダッシュボード」による)。なお、上記はVRSの入力値に基づくものであり、実際の接種率より低い場合があることに留意。

新型コロナウイルスワクチン接種の取組状況等について(接種の促進)

3 一般接種の状況①(「北海道ワクチン接種センター」の運営継続について)

接種会場	ホテルエミシア札幌(札幌市厚別区厚別中央2条5丁目)
対象地域	石狩振興局管内の全市町村 (札幌市・江別市・千歳市・恵庭市・北広島市・石狩市・当別町・新篠津村)
受付開始	令和3年(2021年)8月18日(水)~
接種開始 (予定)	令和3年(2021年)8月23日(月)~ ※週2回(火曜・金曜)、夜間接種(~19:30)を実施
対象者	居住市町村が実施する集団接種の受付要件に応じ順次拡大 ※ただし、16歳以上に限る
接種回数	当面、週4千回程度の予定(武田/モデルナ社製ワクチン)
協力機関	北海道医師会、札幌医科大学、北海道薬剤師会、北海道看護協会、 道立病院局(コドモックル)

新型コロナウイルスワクチン接種の取組状況等について(接種の促進)

4 一般接種の状況②(その他)

- 8月16日、「北海道ワクチン接種センター」を、全道民を対象としたアストラゼネカ社製ワクチン(AZワクチン)接種センターとして国に登録。
40歳以上で希望される方を原則として、ファイザー社製・モデルナ社製ワクチンの含有成分にアレルギーがあり接種できない18歳以上の方、海外でAZワクチンを1回接種済みの18歳以上の方が接種対象。
8/23週以降、9月末までに1,000回分が供給予定であるが、接種希望者の登録方法や接種開始時期など、詳細についてはワクチンの供給スケジュール等を踏まえ今後別途公表予定。
- 道内においても、職域接種及び大学拠点接種が進捗。国は、8月30日の週までに全ての会場にワクチンを供給できる見込みとしている。
国と企業等による申請内容の精査や市町村における接種の進捗を理由とする申請取り下げにより、8月17日17時現在の申請数は186件(受付が一時休止された6/25比▲23件)、うち国承認件数は116件。
- 一般向け接種の本格化に伴い、大学拠点接種実施校と連携した取組など、特に若年層のワクチン接種率の向上に資するよう、ワクチンへの正しい理解の促進等に関する広報の実施を検討。
- 今後とも、一日も早く希望される方にワクチン接種を受けていただけるよう、市町村等と連携し取り組む。