

# 道内の感染状況等について

【令和3年8月10日】

# 主な指標の状況

	医療提供体制等の負荷			監視体制	感染状況		
	病床全体	うち重症者用病床	療養者数	検査陽性率	新規感染者数	先週1週間との比較	感染経路不明割合
全道 (8/9)	620床 ↗	15床 ↗	2926人 ↗	8.1% ↗	2167人/週 (40.9人) ↗	1.32 ↗	47.2% ↘
うち札幌市内	243床 ↗	9床 ↗	1907人 ↗	10.5% ↗	1443人/週 (73.8人) ↗	1.37 ↗	51.4% ↘
道ステージ5基準 (国ステージⅣ)	900床	90床	1327人	10%	1327人/週 (25.0人)	増加	50%
道ステージ4基準 (国ステージⅢ)	350床	35床	796人	10%	796人/週 (15.0人)	増加	50%

※( )は10万人あたりの新規感染者数 ※各指標の動向(矢印)は、1週間前との比較

# 国の分科会提言で示された新たな指標

	医療提供体制等の負荷			監視体制	感染の状況		
	①医療の逼迫具合			②療養者数	③PCR陽性率	④新規陽性者数	⑤感染経路不明割合
	入院医療	重症者用病床					
全道 (8/9)	確保病床の使用率 <b>31.1%</b>	入院率 <b>21.2%</b>	確保病床の使用率 <b>10.1%</b>	<b>55.2人</b>	<b>8.1%</b>	<b>40.9人</b>	<b>47.2%</b>
うち 札幌市内	<b>40.3%</b>	<b>12.7%</b>	<b>15.8%</b>	<b>97.5人</b>	<b>10.5%</b>	<b>73.8人</b>	<b>51.4%</b>
国 ステージⅣの 指標	確保病床の使用率 <b>50%以上</b>	入院率 <b>25%以下</b>	確保病床の使用率 <b>50%以上</b>	<b>30人</b> /10万人以上	<b>10%以上</b>	<b>25人</b> /10万人/週以上	<b>50%</b> 以上
国 ステージⅢの 指標	確保病床の使用率 <b>20%以上</b>	入院率 <b>40%以下</b>	確保病床の使用率 <b>20%以上</b>	<b>20人</b> /10万人以上	<b>5%以上</b>	<b>15人</b> /10万人/週以上	<b>50%</b> 以上

# 総評①

## 【感染状況】

- 全道の新規感染者数は連日300人を超える日が続き、人口10万人当たり40人を超える厳しい状況。
- 札幌市においては、一日の新規感染者が200人を超える日が多く、全道の約70%を占め、全体を押し上げている状況。まん延防止等重点措置の実施から一週間が経過し、市内の人流は減少傾向が見られる。
- 札幌市以外の各地域においても事業所や学校の部活動、飲食を伴う場面での集団感染が発生し、人口10万人当たりの新規感染者数は21.6人となるなど、感染拡大が続いている。

## 【デルタ株】

- 直近一週間では、検査数の70%以上がデルタ株となるなど置き換わりが進み、約70%が札幌市に集中している。

## 【医療提供体制】

- 入院患者数、療養者数は、増加が続いている。重症者も増加。札幌市内においては、引き続き、病床使用率は40%を超えている状況。
- なお、入院率(入院できない自宅療養者数の増加等を把握する指標)については、全道で25%を下回った。特に札幌市では若年層の感染者割合が高く、宿泊療養者や自宅療養者が多いことから、入院できない者が多くなっている状況ではない。

## 【ワクチン】

- 道内における接種率は、8月8日現在、1回目37.0%、2回目27.8%。このうち、65歳以上の高齢者への接種は、1回目86.3%、2回目75.5%が終了した。

## 総 評②

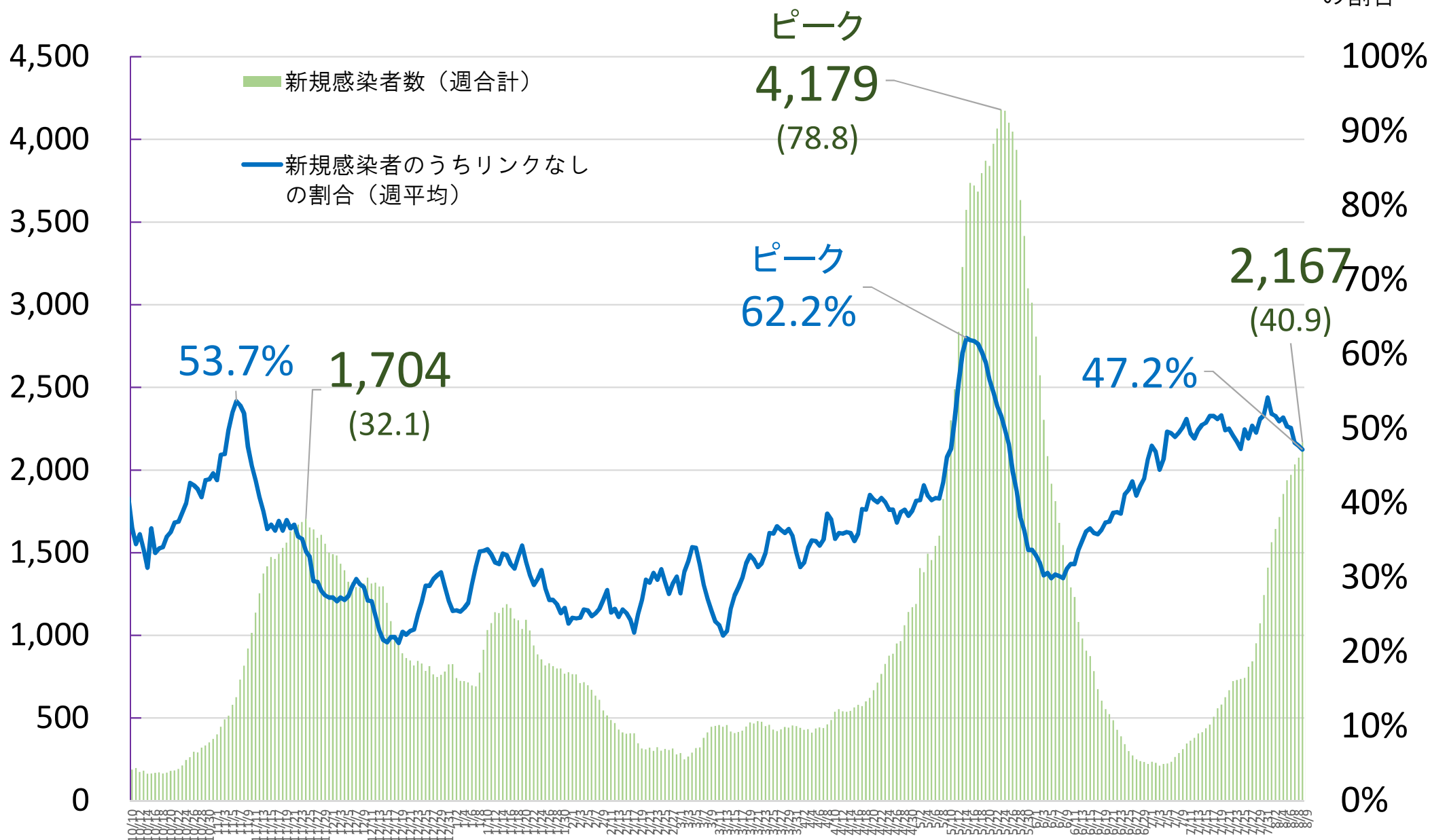
### 【今後の対策】

- 札幌市内については、まん延防止等重点措置の下、人と人との接触機会を抑えるため、札幌市と連携して、できる限り外出を控えることについて徹底を図るとともに、感染対策の肝とされる飲食による感染リスクの減少に取り組み、市民への普及啓発をはじめ、飲食店に対する見回りや公園における飲酒対策などを実施する。
- 全道においては、できる限り札幌市との往来を控えることについて、啓発を強化するとともに、各地で発生している集団感染に対し、迅速に対応する。特に、部活動での集団感染が複数発生しており、学校や競技団体と連携して、感染防止対策の徹底を図る。さらに、市町村と連携して、地域の実情に応じた、感染防止対策を機動的に実施する。
- 夏休みシーズンに入り、人の移動が活発化する中、来道を検討されている方、特に帰省や旅行を検討している方に対して、SNSなどを活用して、北海道への移動を極力控えることについて呼びかけた上で、どうしても移動が避けられない場合には、感染防止対策の徹底や、PCR検査等を受けるなどについて、働きかける。
- ワクチン接種については、発症予防、重症化予防とともに、感染予防効果を示唆する報告もあり、引き続き、市町村へのきめ細かな支援を行うなど、希望する方が一日も早くワクチン接種を終えることができるよう取り組む。
- 新規感染者数の増加に伴い、自宅で療養される方も増加しており、引き続き、食品や日用品セットの配付やパルスオキシメーターの貸与に加え、保健所による健康観察の徹底や必要に応じた在宅医療の提供など万全の支援を行うとともに、医師会等関係者との連携を図り、在宅療養者に対する訪問診療やオンライン診療といった在宅医療の取組を進めながら、重症化に迅速に対応できるよう、体制強化などに取り組む。

# 感染状況(全道)

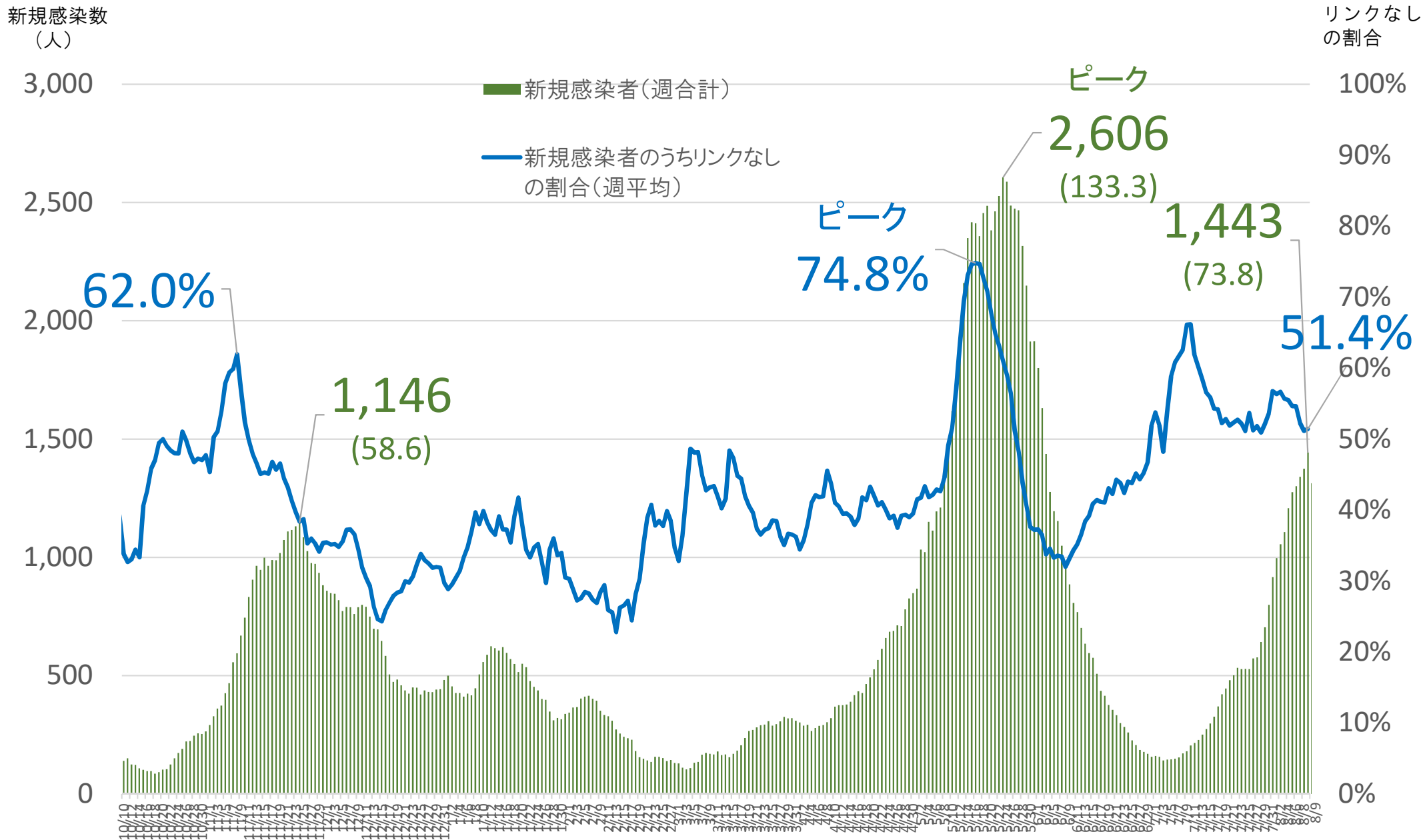
新規感染数(人)

リンクなしの割合



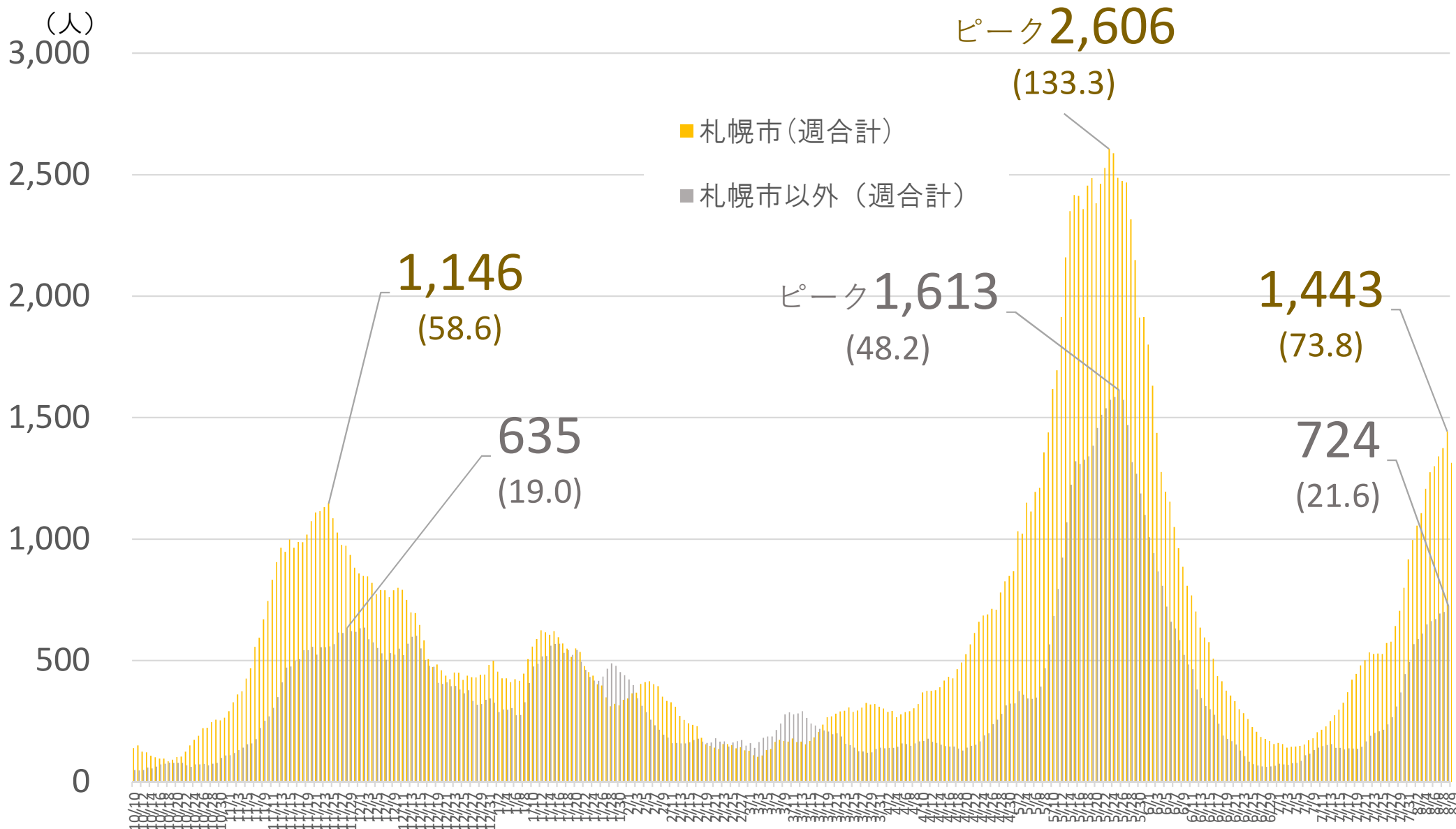
( )は10万人当たり人数

# 札幌市の感染状況



( )は10万人当たり人数

# 新規感染者数(札幌市／札幌市以外)



( )は10万人当たり人数

※7日間合計で集計。「札幌市」には、札幌市が居住地非公表として発表した者並びに札幌市以外が札幌市居住として発表した者及び居住地を「その他」として発表した者のうち札幌市居住である者を含む。

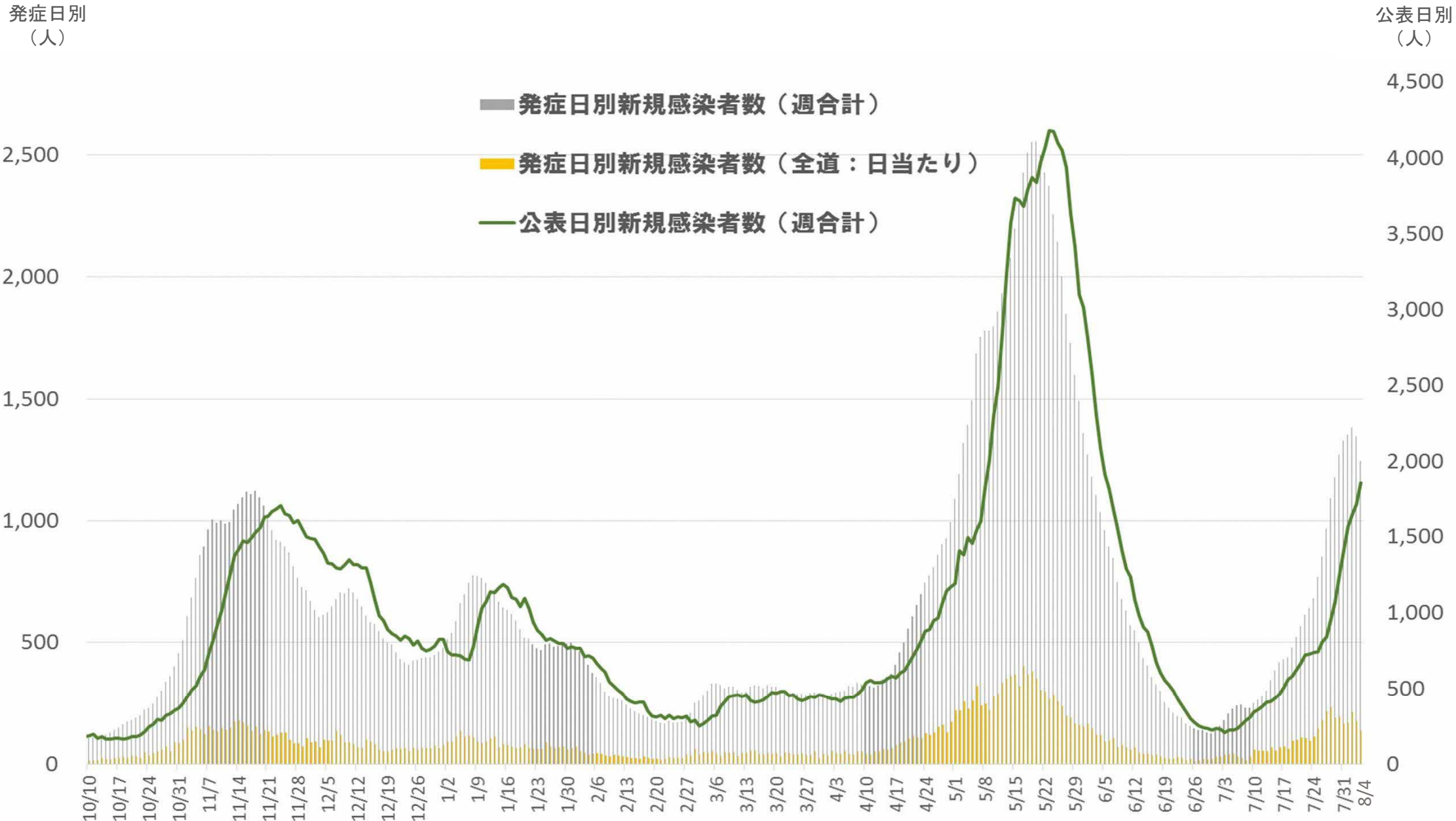


# 地域別の感染状況

	空知	(札幌除く) 石狩	札幌市	後志	胆振	日高	渡島	檜山	上川	留萌	宗谷	オホーツク	十勝	釧路	根室	道外	合計
7/27 ～ 8/2	22	119	1,055	39	64	15	85	1	53	1	3	50	70	46	1	19	1,643
8/3 ～ 8/9	<b>51</b>	<b>178</b>	<b>1,443</b>	<b>34</b>	<b>66</b>	<b>14</b>	<b>99</b>	<b>1</b>	<b>57</b>	<b>4</b>	<b>6</b>	<b>27</b>	<b>106</b>	<b>58</b>	<b>7</b>	<b>16</b>	<b>2,167</b>

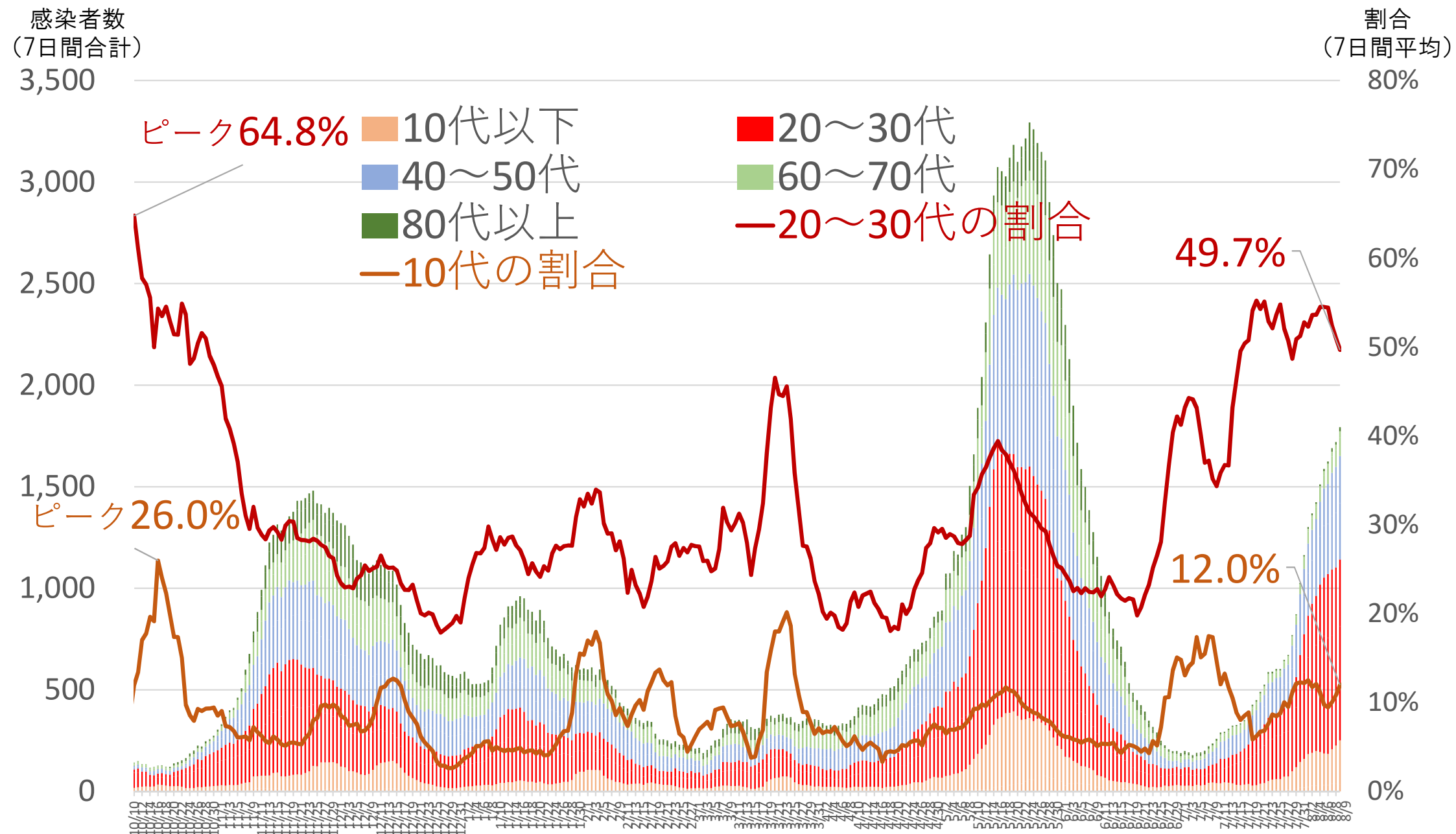
※「居住地」により整理。なお、居住地非公表として発表した者等は、各振興局等に含めて計上。

# 発症日別～公表日別の新規感染者数(全道)



※発症日別新規感染者数については、調査に時間を要するため、数日前のデータとなる。  
※無症状者及び発症日不明者があるため、発症日別と公表日別の公表人数が異なる。

# 年代別感染者数の推移(全道)

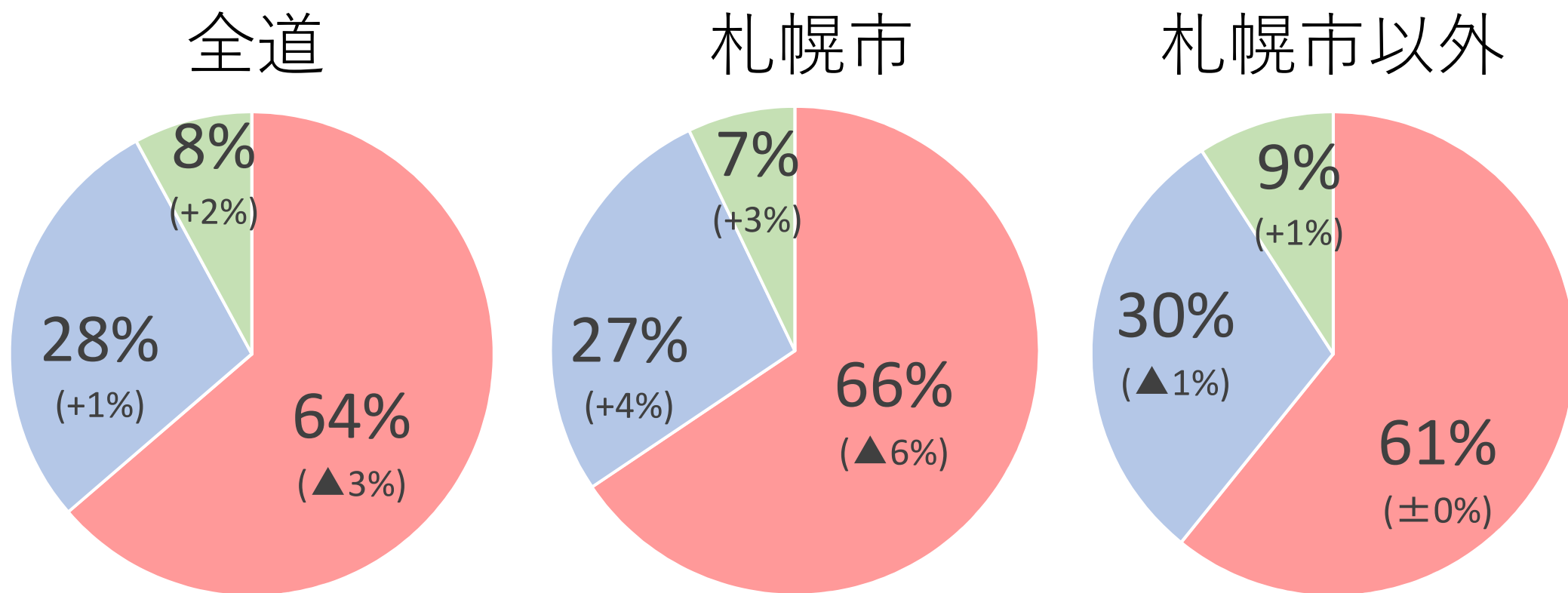


(新規感染者のうち年齢公表分を集計)

# 年代別新規感染者の割合

7日間合計（8/3～8/9）

■ 30代以下 ■ 40～50代 ■ 60代以上



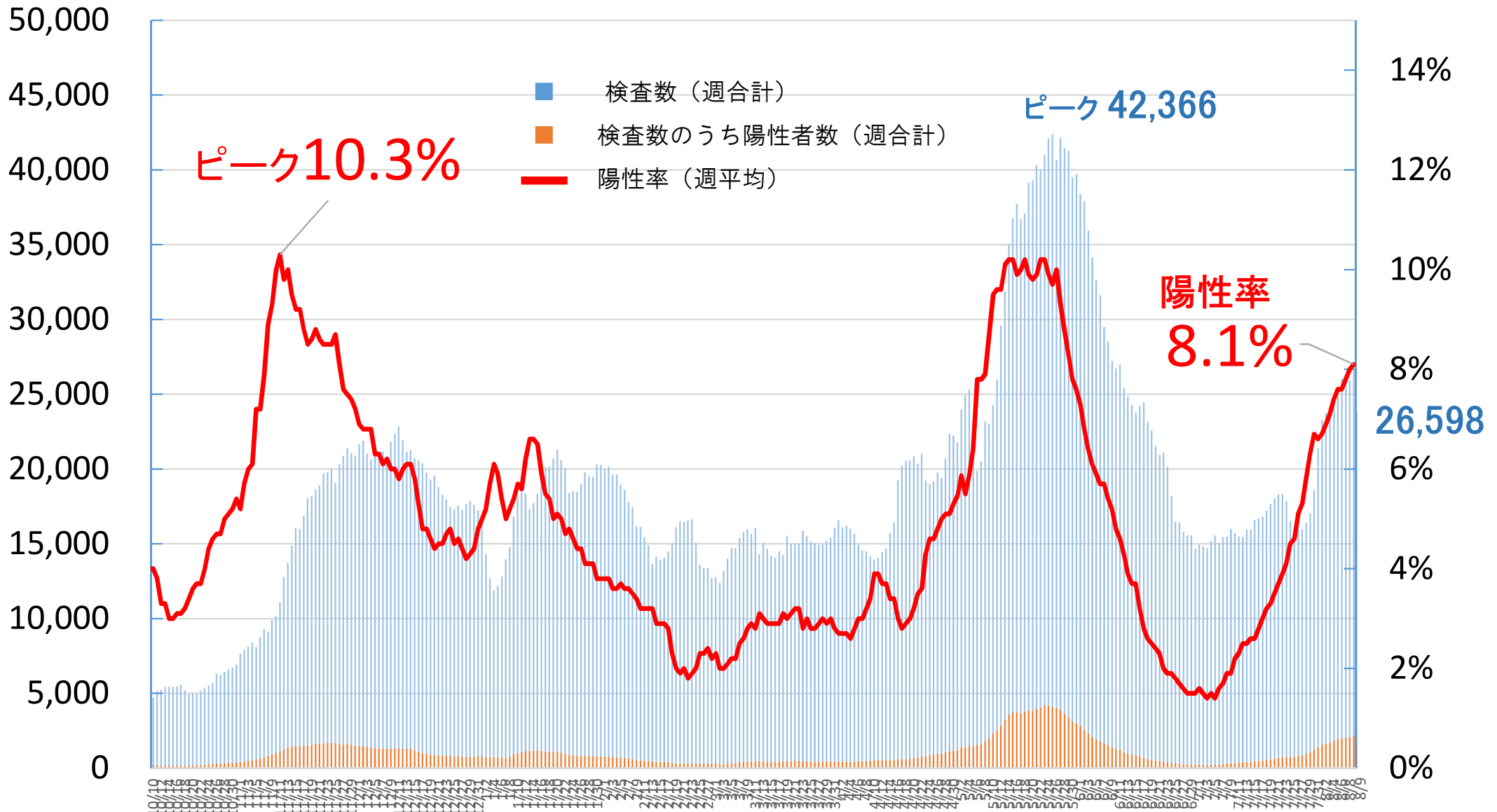
( )内の数値は、先週(8/2)からの増減値

(新規感染者のうち年齢公表分を集計)

# 監視体制(陽性率と検査数)(全道)

検査数 (人)

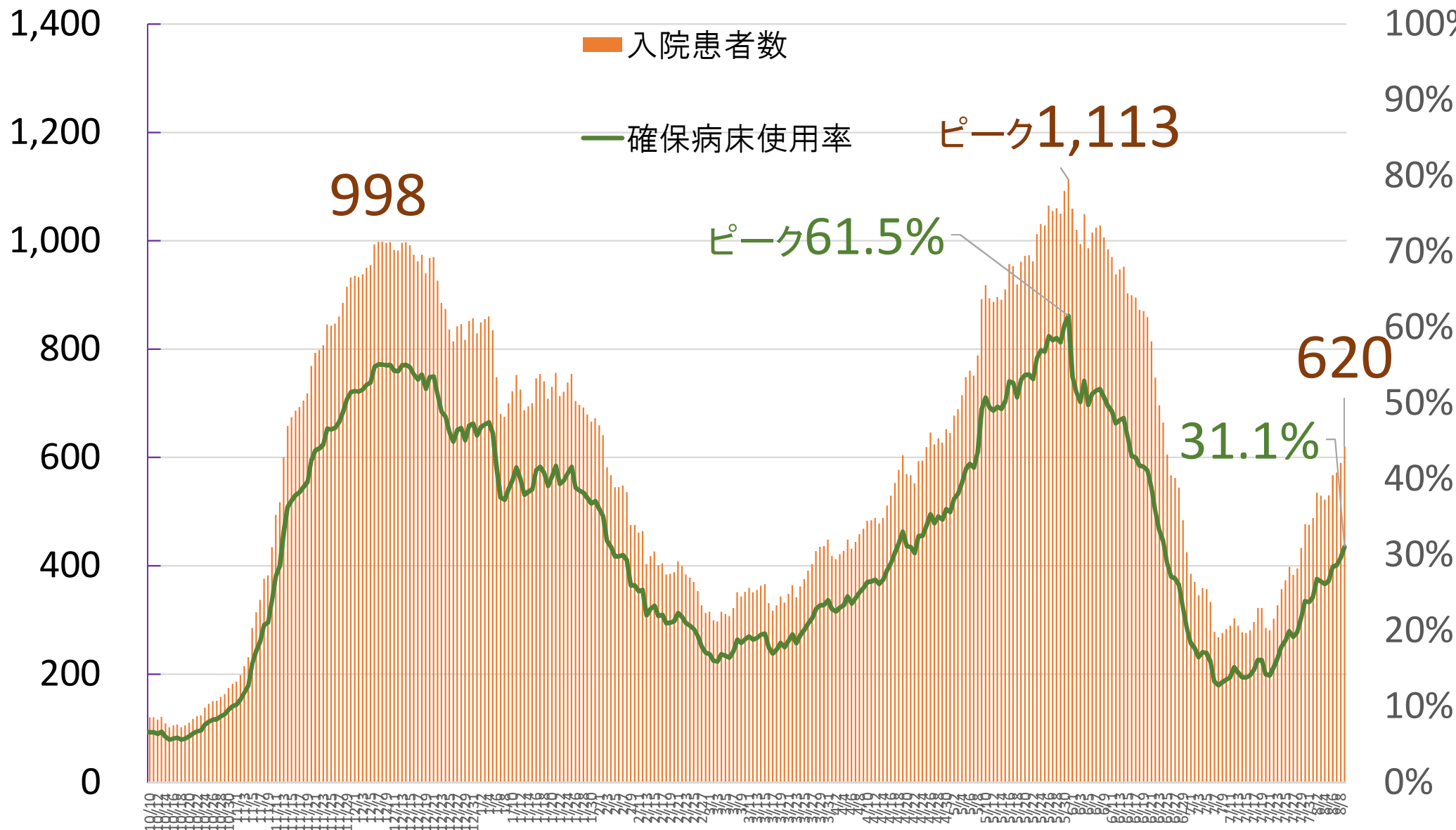
陽性率



# 医療提供体制等の負荷(病床全体)(全道)

入院患者数 (人)

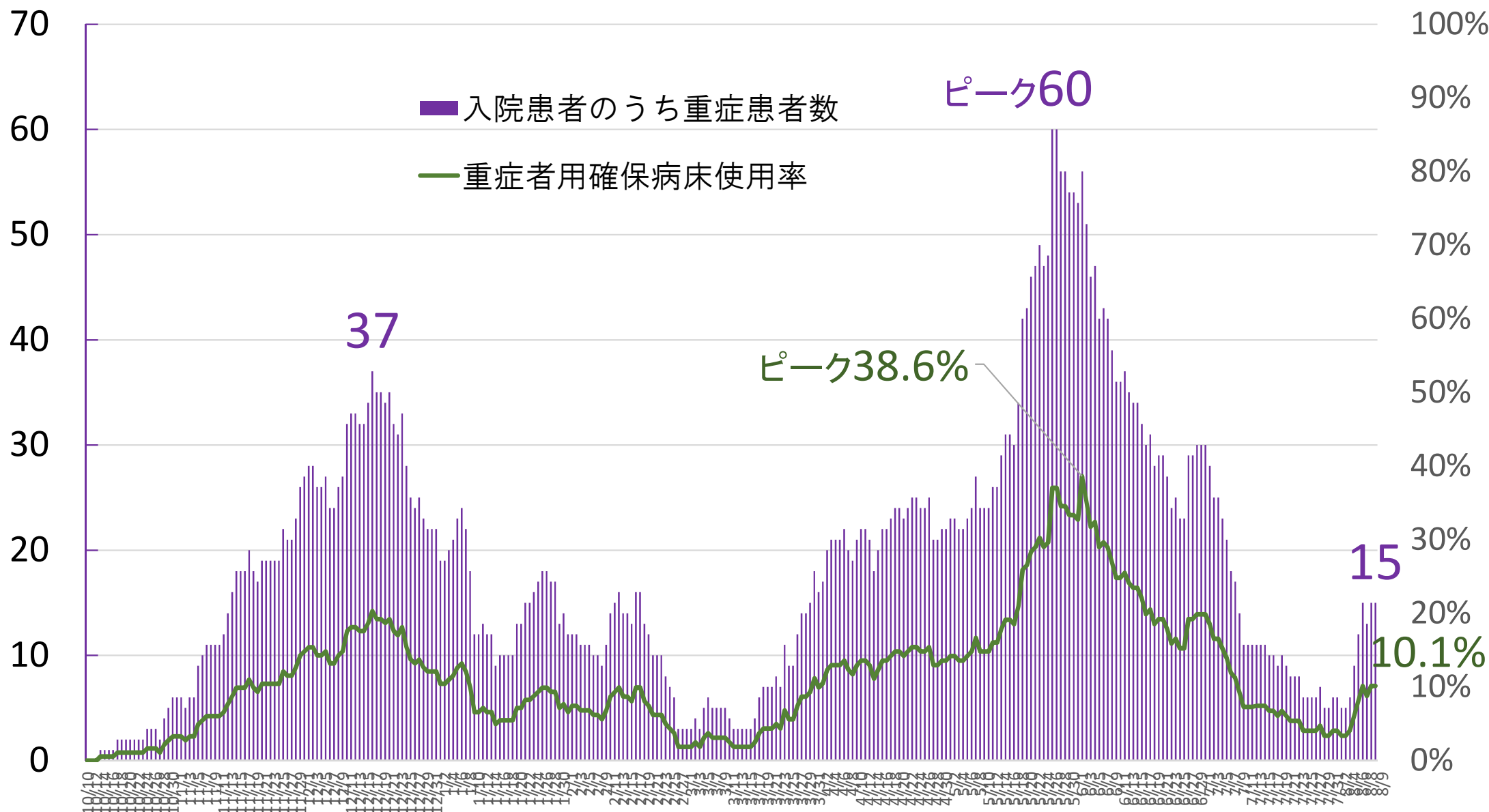
病床使用率



# 医療提供体制等の負荷(重症者用病床)(全道)

入院患者数 (人)

病床使用率



# 集団感染の発生状況(全道)

	4月	5月	6月	7月	8月 (8/1~9)
医療施設 福祉施設	23件 (512人)	86件 (1899人)	22件 (220人)	5件 (55人)	4件 (82人)
事業所等	9件 (81人)	36件 (605人)	26件 (260人)	18件 (142人)	13件 (140人)
飲食店等	14件 (102人)	13件 (134人)	2件 (16人)	11件 (80人)	6件 (42人)
学校	7件 (113人)	23件 (234人)	9件 (89人)	9件 (147人)	4件 (33人)
合 計	53件 (808人)	158件 (2872人)	59件 (585人)	43件 (424人)	27件 (297人)

※「飲食店等」には、接待を伴うもの及び飲食を伴う行事(集会・イベント等)を含み、その他の行事については、「事業所等」に含めている。



# 集団感染の発生状況(札幌市／札幌以外)

	7/20~26		7/27~8/2		8/3~9	
	札幌市	札幌以外	札幌市	札幌以外	札幌市	札幌以外
医療施設 福祉施設	2件 (27人)	—	1件 (7人)	1件 (9人)	1件 (58人)	2件 (17人)
事業所等	4件 (44人)	1件 (5人)	2件 (21人)	4件 (25人)	5件 (85人)	6件 (40人)
飲食店等	—	5件 (41人)	2件 (12人)	6件 (42人)	1件 (6人)	1件 (7人)
学校	1件 (9人)	—	1件 (58人)	3件 (23人)	2件 (20人)	2件 (13人)
合 計	7件 (80人)	6件 (46人)	6件 (98人)	14件 (99人)	9件 (169人)	11件 (77人)

※「飲食店等」には、接待を伴うもの及び飲食を伴う行事(集会・イベント等)を含み、その他の行事については、「事業所等」に含めている。

# デルタ株の検査状況

期 間	スクリーニング 検査数	デルタ株 疑い事例	スクリーニング 検査陽性率(※)
-----	----------------	--------------	---------------------

7/20~26

579

144  
(110)

26.0%

7/27~8/2

1249

558  
(396)

47.0%

8/3~8/9

1311

872  
(586)

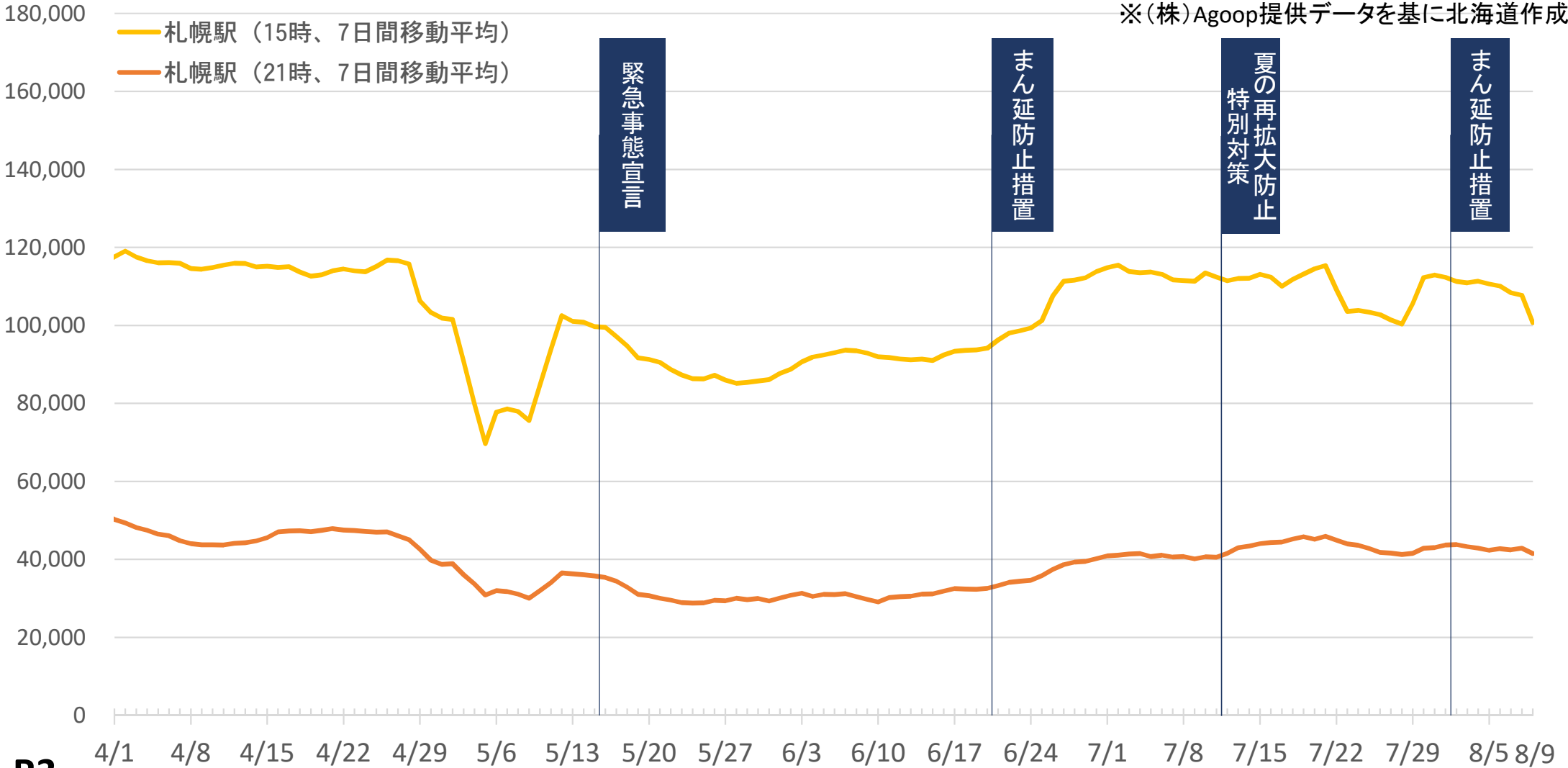
71.7%

※スクリーニング検査数から検出不能な検体数を除いて陽性率を算出

※( )は、うち札幌市の事例数

# 札幌駅周辺の人出

※(株)Agoop提供データを基に北海道作成



R3

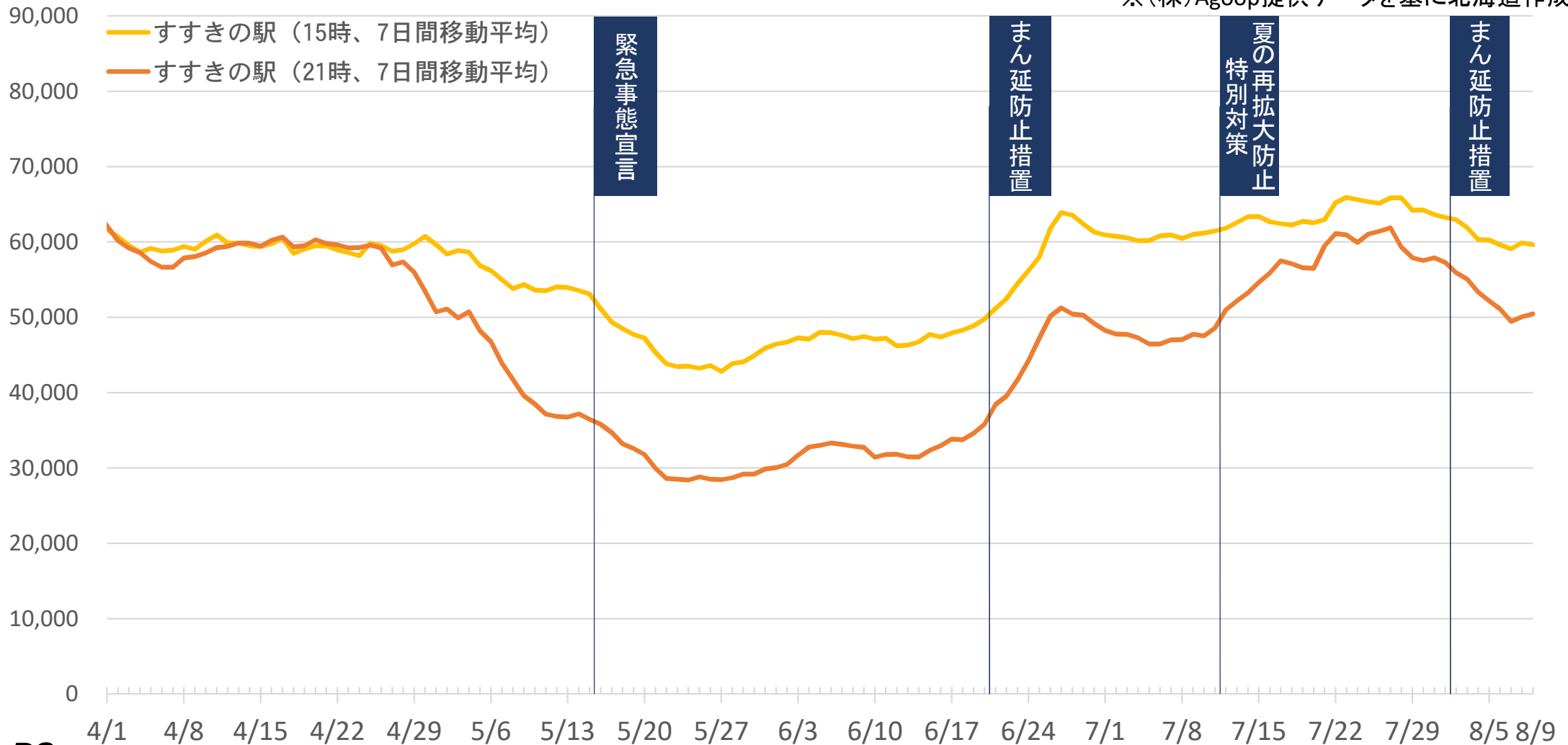
① 緊急事態宣言前との比較 (人)			
	R3.5.15	R3.8.9	(5/15比)
15時	99,695	100,691	(+1.0%)
21時	35,752	41,496	(+16.1%)

② まん延防止等重点措置(6月)前との比較 (人)			
	R3.6.20	R3.8.9	(6/20比)
15時	94,138	100,691	(+7.0%)
21時	32,540	41,496	(+27.5%)

③ まん延防止等重点措置(8月)前との比較 (人)			
	R3.8.1	R3.8.9	(8/1比)
15時	112,332	100,691	(▲10.4%)
21時	43,686	41,496	(▲5.0%)

# すすきの駅周辺の人出

※(株)Agoop提供データを基に北海道作成



R3

① 緊急事態宣言前との比較 (人)			
	R3.5.15	R3.8.9	(5/15比)
15時	53,101	59,606	(+12.3%)
21時	36,440	50,472	(+38.5%)

② まん延防止等重点措置(6月)前との比較(人)			
	R3.6.20	R3.8.9	(6/20比)
15時	49,760	59,606	(+19.8%)
21時	35,791	50,472	(+41.0%)

③ まん延防止等重点措置(8月)前との比較(人)			
	R3.8.1	R3.8.9	(8/1比)
15時	63,254	59,606	(▲5.8%)
21時	57,277	50,472	(▲11.9%)

# 新型コロナウイルスワクチン接種の取組状況等について(接種率等)

## 1 ワクチン接種状況について(8/8現在)

区分	第1回目		第2回目	
	接種者数	接種率	接種者数	接種率
北海道	1,949,396	37.0%	1,463,215	27.8%
(参考) 全国	48,427,760	38.1%	36,143,030	28.4%

※接種率は令和2年1月1日現在住民基本台帳の人口に対する割合(医療従事者等の接種回数は含まない。道の数値は道HP公表値、全国の数値は国の「ワクチン接種状況ダッシュボード」による)。なお、上記はVRSの入力値に基づくものであり、実際の接種率より低い場合があることに留意。

# 新型コロナウイルスワクチン接種の取組状況等について(接種率等)

## 2 年齢区分別接種状況(8/8現在)

区分	道内の接種 対象人口 (人)	道内の接種率		備考
		1回目	2回目	
12～19歳	349,973	2.6%	0.8%	※全国の65歳 以上接種率  1回目 87.6% 2回目 81.4%
20～29歳	468,320	14.3%	8.3%	
30～39歳	560,849	15.4%	8.6%	
40～49歳	746,508	19.2%	9.8%	
50～59歳	692,205	27.3%	12.2%	
60～64歳	343,957	43.3%	22.7%	
65歳以上	1,656,347	86.3%	75.5%	

※接種率は令和2年1月1日現在住民基本台帳の各年齢区分別人口に対する割合(医療従事者等の接種回数を含む。数値は国の「ワクチン接種状況ダッシュボード」による)。なお、上記はVRSの入力値に基づくものであり、実際の接種率より低い場合があることに留意。

# 新型コロナウイルスワクチン接種の取組状況等について(接種の促進)

## 3 一般接種(高齢者向け接種含む)の状況

- 道内における接種率は、8月8日現在、1回目37.0%、2回目27.8%。  
このうち、65歳以上の高齢者への接種は、1回目86.3%、2回目75.5%。VRSへの接種実績の反映に一定の時間を要することを踏まえると、現時点で正確な状況を示すことは難しいが、概ね順調に進捗。  
なお、菅総理が8月4日の「新型コロナウイルス対策の進捗に関する関係閣僚会議」で、「現時点で8割程度の高齢者が2回接種しているの見込まれます。希望する高齢者への2回接種という目標は概ね達成したものと考えております」「今月末には全国民の4割を超える方が2回接種を終えることを目指します」と発言。
- 道医師会や札幌大等と連携・協力の下、札幌圏に6月19日から設置していた道直営の集団接種会場「北海道ワクチン接種センター」は、8月13日で2回目接種を終了。  
現下の厳しい感染状況を踏まえ、希望する方々に対する接種の加速化を図る必要があり、同センターにおける一般の方々への接種継続について検討。
- 今後とも、一日も早く希望される方にワクチン接種を受けていただけるよう、市町村等と連携し取り組む。

# 新型コロナワクチン接種の取組状況等について(接種の促進)

## 4 職域接種及び大学拠点接種の状況

- 道内においても、職域接種及び大学拠点接種が進捗。国からは、8月30日の週までに全ての会場にワクチンを供給できるよう取り組む旨、申請企業等へ案内されている。

国と企業等による申請内容の精査や市町村における接種の進捗を理由とする申請取り下げにより、8月9日17時現在の申請数は192件(受付が一時休止された6/25比▲17件)。

なお、業種別の申請件数等は下表のとおり。

(単位：会場数)

国申請受付数 (※)	うち										
	北海道分	医療・福祉 (薬局含む)	運輸・流通	製造・ 小売・ メーカー等	観光	情報通信	金融・保険	建設	国機関 ・自治体	各種団体 その他	大学拠点接種
<b>5,202</b>	<b>192</b>	20	8	39	12	11	6	12	6	51	27
うち国承認済	83	9	3	13	8	4	2	3	6	21	14

(※) 国申請受付数は、受付が一時休止された6/25時点

区分	会場数	接種予定人数
承認済み かつ 接種開始済分	67	208,336
未承認 または 8/9週以降開始予定分	125	294,297
合計	192	502,633



# 新型コロナウイルスワクチン接種の取組状況等について(接種の促進)

## 5 ワクチンの供給状況(単位:箱数)

○ファイザー社製ワクチンの供給について、8/5に国から第13～15クールにおける都道府県への分配量が示された。今回から、地域の実情に応じ、道が各市町村への配分を調整することとされた。国は、この第15クールまでで、対象となる12歳以上の8割が2回接種するのに必要な量を供給するとしており、都道府県は、速やかに市町村に割当量を提示することとされている。

ファイザー社製 ワクチン	第1～10 クール (4/5～8/1)	第11 クール (8/2～8/15)	第12 クール (8/16～8/29)	第13 クール (8/30～9/12)	計	第14-15 クール (9/13～10/3)
全国配分 A	88,841	10,000	10,000	9,244	118,085	18,416 ※別途調整枠あり
道内市町村 希望量 B	5,241	982	923	650	7,796	—
道への配分 C	3,805	436	381	434	5,056	各434
道シェア C/A	4.3%	4.4%	3.8%	4.7%	4.3%	—
充足率 C/B	72.6%	44.4%	41.3%	66.8%	64.7%	—

※上記のほか、集団接種会場及び職域接種にモデルナ社製ワクチンが配分されている。

# 新型コロナウイルスワクチン接種の取組状況等について(接種の促進)

## 6 臨時接種の使用ワクチンの追加

○アストラゼネカ社製ワクチン(AZワクチン)が、8月3日から予防接種法上の臨時接種に位置づけ。同ワクチンについては、各都道府県に「AZワクチン接種センター」を少なくとも1カ所設置し、接種体制を整えることとされており、道においても設置箇所を調整中。

区分	ファイザー社製	モデルナ社製	アストラゼネカ社製
ワクチンの種類	m-RNAワクチン		ウイルスベクターワクチン
接種回数	2回 (21日間隔)	2回 (28日間隔)	2回 (28～84日間隔)
接種対象年齢	12歳以上		原則40歳以上
主な用途・対象者等	個別接種 集団接種	集団接種 職域接種	アレルギー等でm-RNAワクチンを接種できない方、海外でAZワクチンを1回接種済みの日本在住者など
道への供給量	719万回分 (9月末まで)	52万回分 (8月1日まで)	1,000回分 (9月末まで)