

道内の感染状況等について (案)

【令和3年7月20日】

主な指標の状況

	医療提供体制等の負荷			監視体制	感染状況		
	病床全体	うち重症者用病床	療養者数	検査陽性率	新規感染者数	先週1週間との比較	感染経路不明割合
全道 (7/19)	322床 ↑	9床 ↓	859人 ↑	3.3% ↑	581人/週 (11.0人) ↑	1.53 ↑	51.8% ↑
うち札幌市内	167床 ↑	4床 →	568人 ↑	5.2% ↑	445人/週 (22.8人) ↑	1.95 ↑	52.8% ↓
道ステージ4基準 (国ステージⅢ)	350床	35床	796人	10%	796人/週 (15.0人)	増加	50%
道ステージ3基準	250床	25床	増加	増加	133人/週 (2.5人)	増加	50%

※()は10万人あたりの新規感染者数 ※各指標の動向(矢印)は、1週間前との比較

国の分科会提言で示された新たな指標

	医療提供体制等の負荷			監視体制	感染の状況		
	①医療の逼迫具合			②療養者数	③PCR陽性率	④新規陽性者数	⑤感染経路不明割合
	入院医療		重症者用病床				
全道 (7/19)	確保病床の使用率 16.1%	入院率 37.5%	確保病床の使用率 6.1%	16.2人	3.3%	11.0人	51.8%
うち 札幌市内	27.7%	29.4%	7.0%	29.0人	5.2%	22.8人	52.8%
国 ステージⅣの 指標	確保病床の使用率 50%以上	入院率 25%以下	確保病床の使用率 50%以上	30人 /10万人以上	10%以上	25人 /10万人/週以上	50% 以上
国 ステージⅢの 指標	確保病床の使用率 20%以上	入院率 40%以下	確保病床の使用率 20%以上	20人 /10万人以上	5%以上	15人 /10万人/週以上	50% 以上

最近の感染状況等について①

【感染状況】

- 全道の新規感染者数は、先週今週比が14日連続で増加となるなど、増加傾向が続いている。
- 特に札幌市においては、全道の約75%を占め、全体の感染者数を押し上げている。また感染経路不明割合が高く、本人の気づかないところで感染する見えない感染の連鎖が起き、市中での感染が拡がりつつある。
- 札幌市以外の地域では、事業者や学校での集団感染のほか、飲酒を伴う会食の場での感染などにより、感染者数が増加した地域が見られるものの、新規感染者数は横ばいで推移。

【デルタ株】

- 道内のデルタ株の疑い確認事例は、増加が続いており、確認事例の約7割が札幌市に集中している。感染経路が不明な事例も増加している。

【医療提供体制】

- 全道、札幌市内ともに、入院患者数、療養者数は、再び増加している。

【ワクチン】

- 道内における接種率は、7月18日現在、1回目28.4%、2回目15.8%。このうち、65歳以上の高齢者への接種は、1回目75.2%、2回目47.5%が終了した。

最近の感染状況等について②

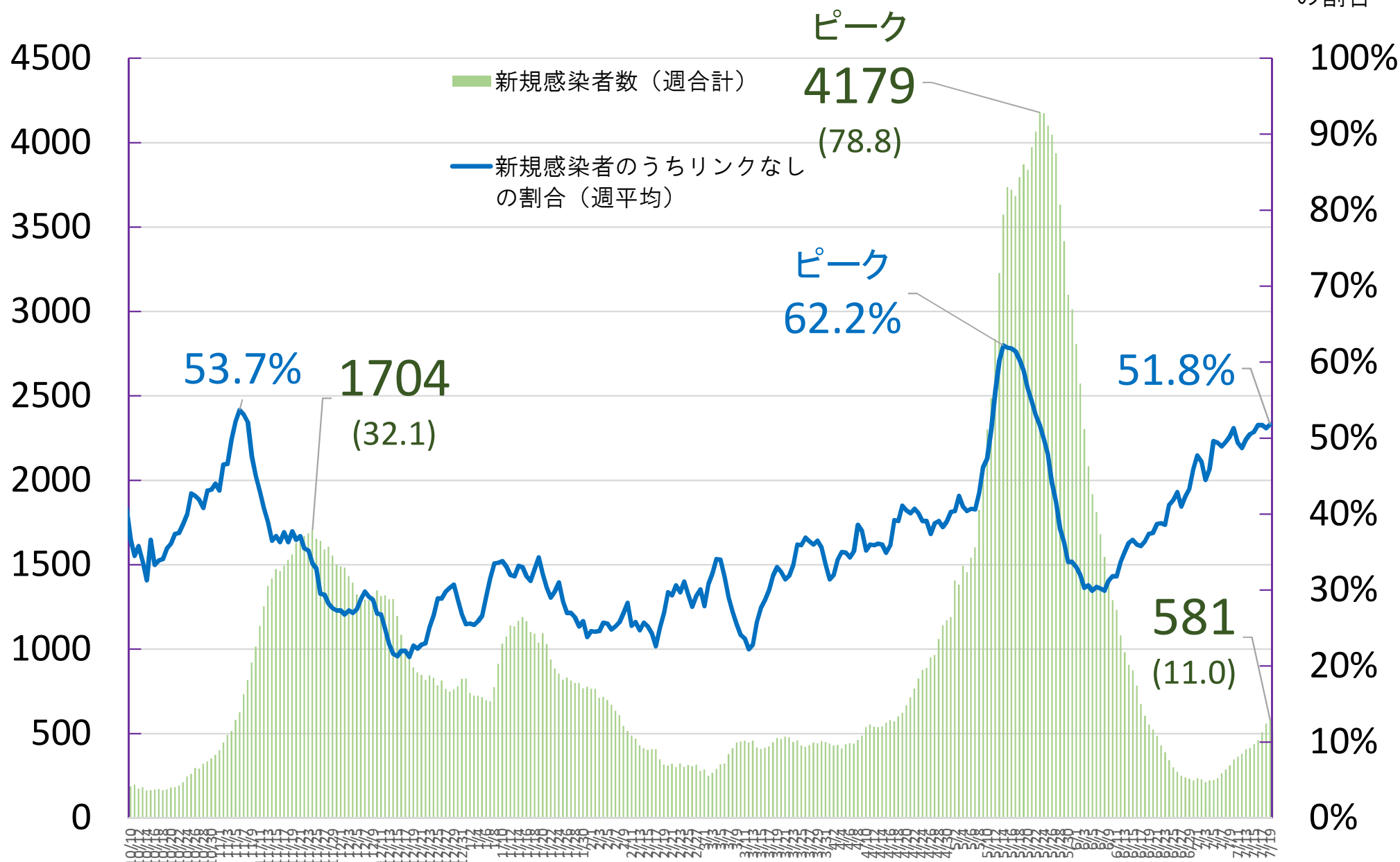
【今後の対策】

- 札幌市内においては、新規感染者数の増加傾向が顕著となり、デルタ株の市中への広がりが強く懸念される状況にある。また、今後、大型連休など人の移動の活発化が想定される。今後の爆発的な感染拡大を防止するため、市内における人と人との接触を抑えることが必要であり、札幌市を道の警戒ステージ4相当として、強い対策を講じるとともに、同市を対象としたまん延防止等重点措置の実施を国へ要請する。
- 全道においては、札幌市の感染拡大が全道へ波及することを防ぐために、同市との不要不急の往来を控えることについて、一層の徹底を図る。
- さらに、来道を検討されている方に対し、国が羽田空港等で実施する搭乗前モニタリング検査の積極的な活用など、体調管理や感染防止対策の徹底を強く働きかける。
- ワクチン接種については、発症予防、重症化予防とともに、感染予防効果を示唆する報告もあり、引き続き、供給スケジュール等について国から情報収集しながら、市町村へのきめ細かな支援を行うなど、希望する方が一日も早くワクチン接種を終えることができるよう取り組む。

感染状況(全道)

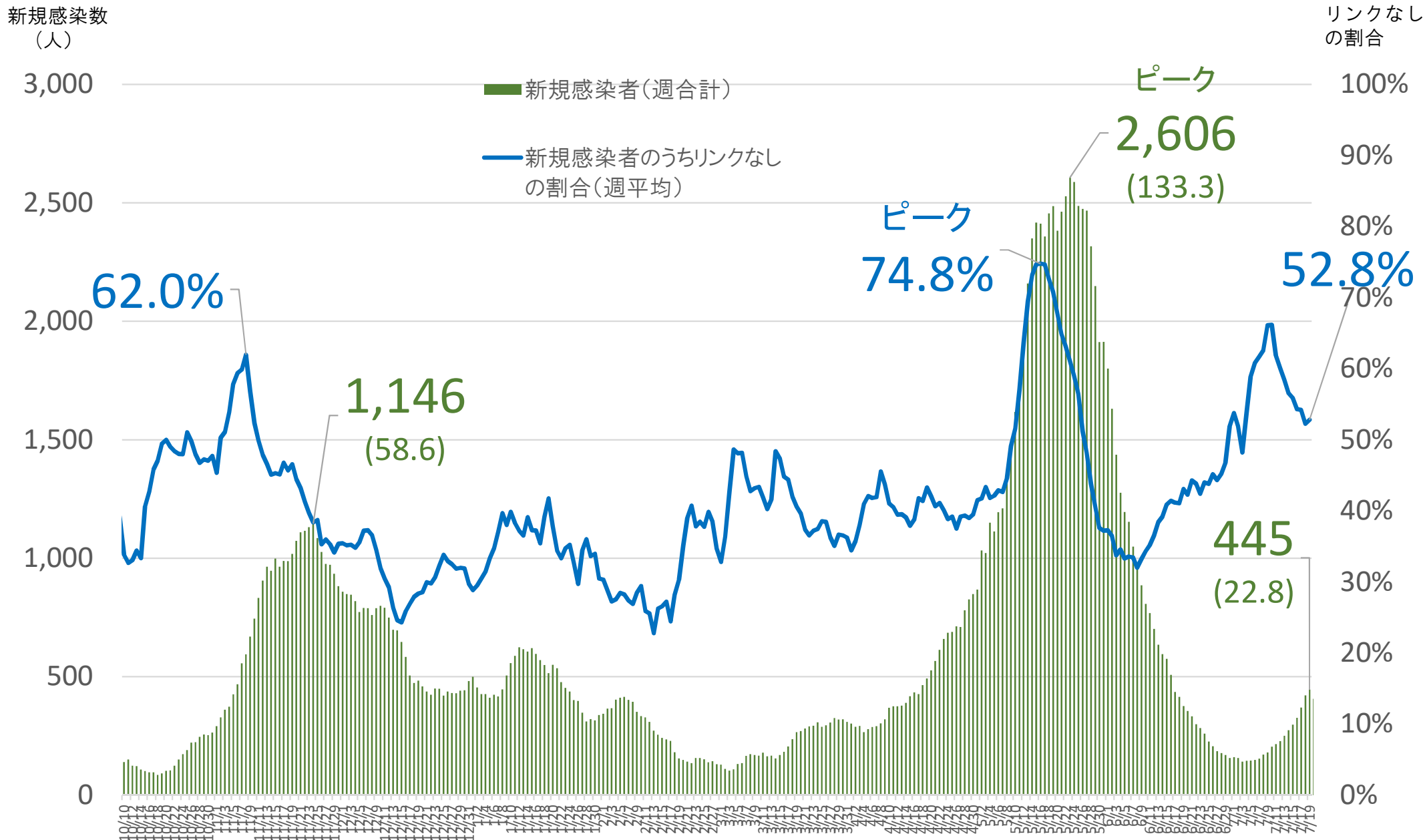
新規感染数(人)

リンクなしの割合

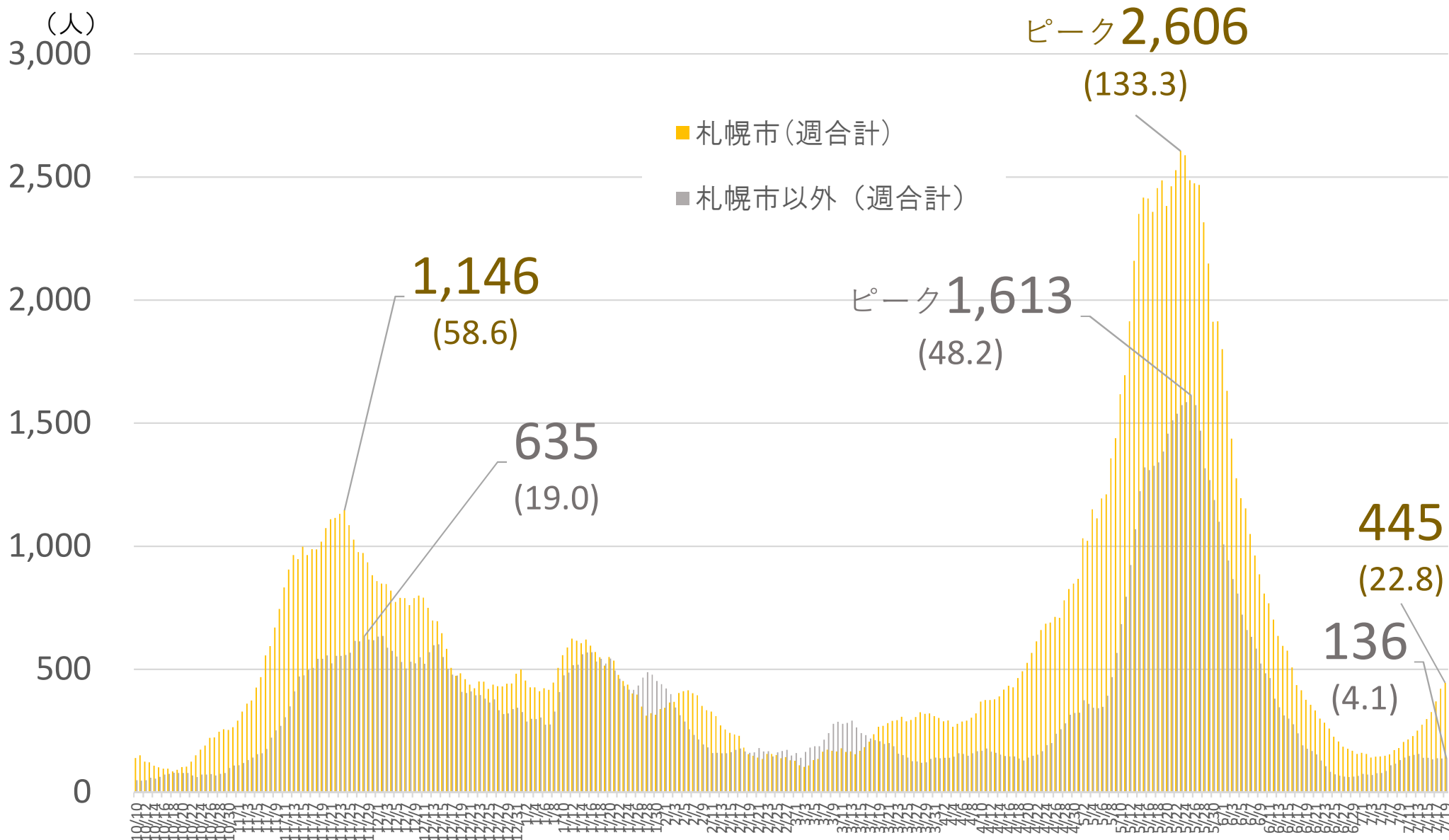


()は10万人当たり人数

札幌市の感染状況



新規感染者数(札幌市／札幌市以外)



()は10万人当たり人数

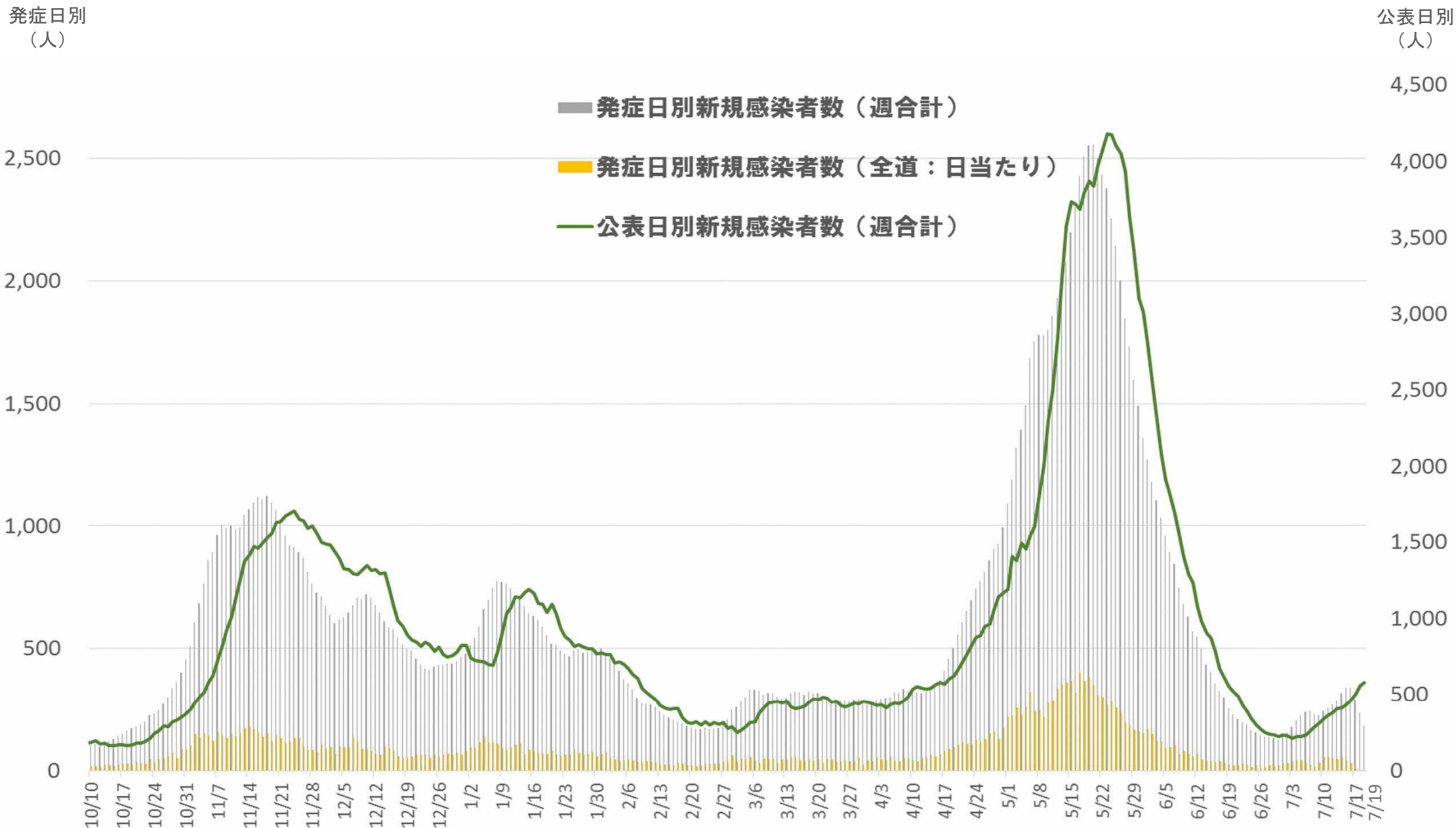
※7日間合計で集計。「札幌市」には、札幌市が居住地非公表として発表した者並びに札幌市以外が札幌市居住として発表した者及び居住地を「その他」として発表した者のうち札幌市居住である者を含む。

地域別の感染状況

	空知	石狩 (札幌除く)	札幌市	後志	胆振	日高	渡島	檜山	上川	留萌	宗谷	オホーツク	十勝	釧路	根室	道外	合計
7/6 ～ 7/12	6	16	228	8	3	0	25	0	34	3	1	43	10	1	0	2	380
7/13 ～ 7/19	1	24	445	7	22	2	10	0	18	0	2	32	9	4	1	4	581

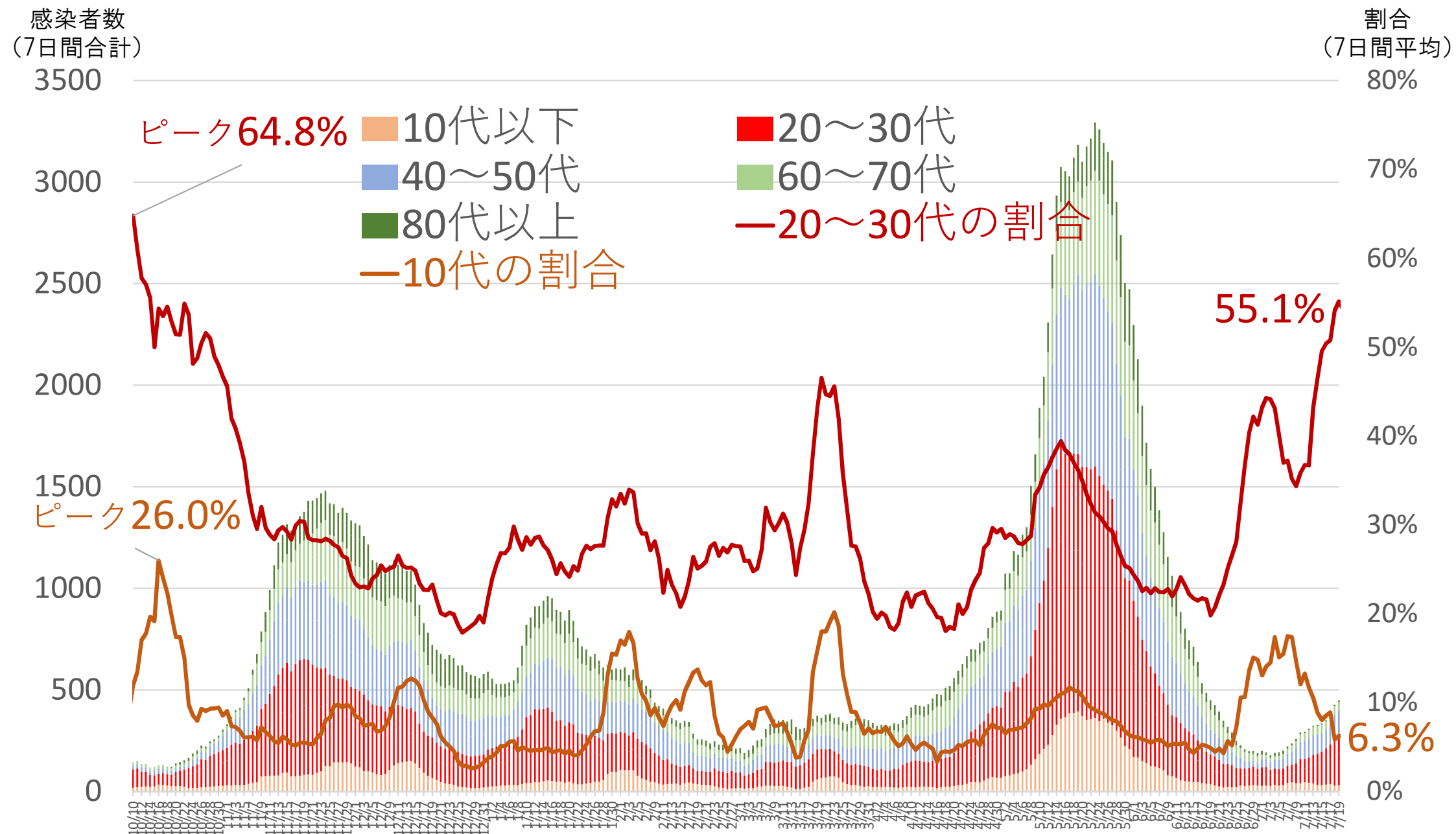
※「居住地」により整理。なお、居住地非公表として発表した者等は、各振興局等に含めて計上。

発症日別～公表日別の新規感染者数(全道)



※発症日別新規感染者数については、調査に時間を要するため、数日前のデータとなる。
※無症状者及び発症日不明者があるため、発症日別と公表日別の公表人数が異なる。

年代別感染者数の推移(全道)



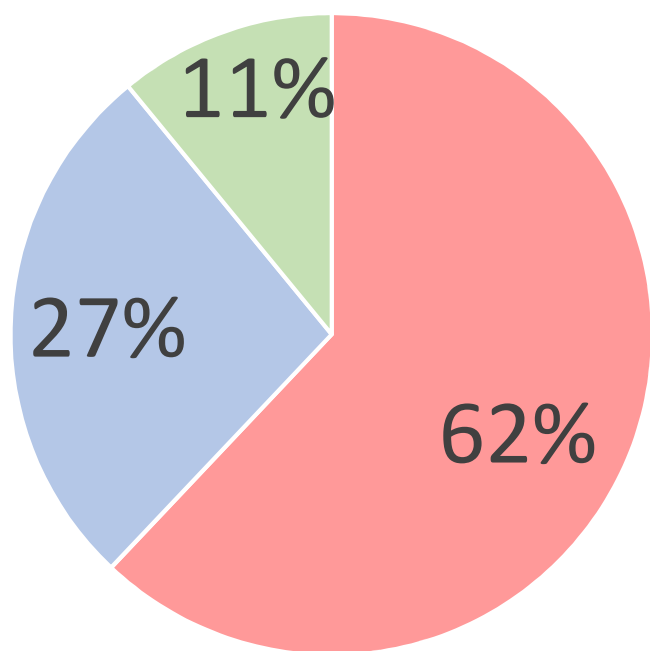
(新規感染者のうち年齢公表分を集計)

年代別新規感染者の割合

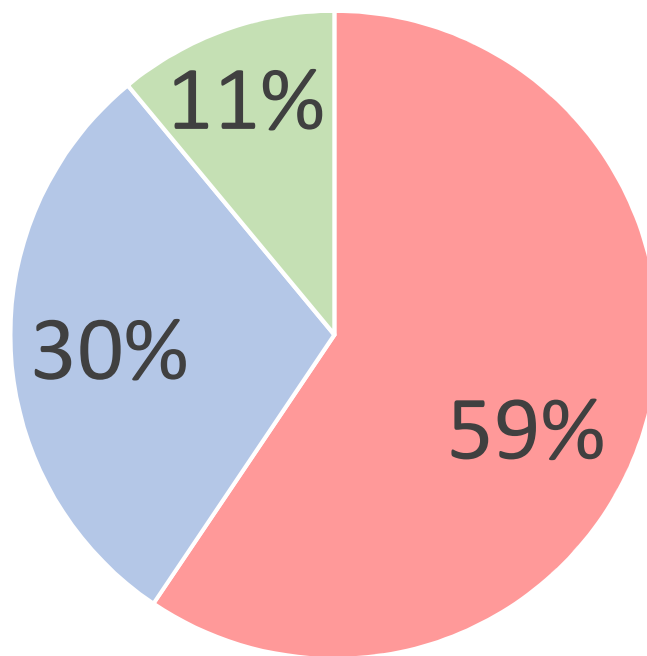
7日間合計（7 / 13 ~ 7 / 19）

■ 30代以下 ■ 40～50代 ■ 60代以上

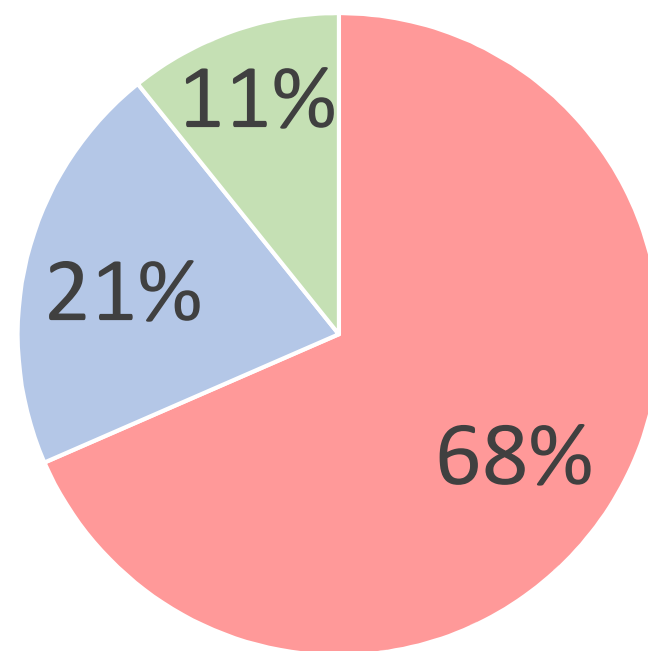
全道



札幌市



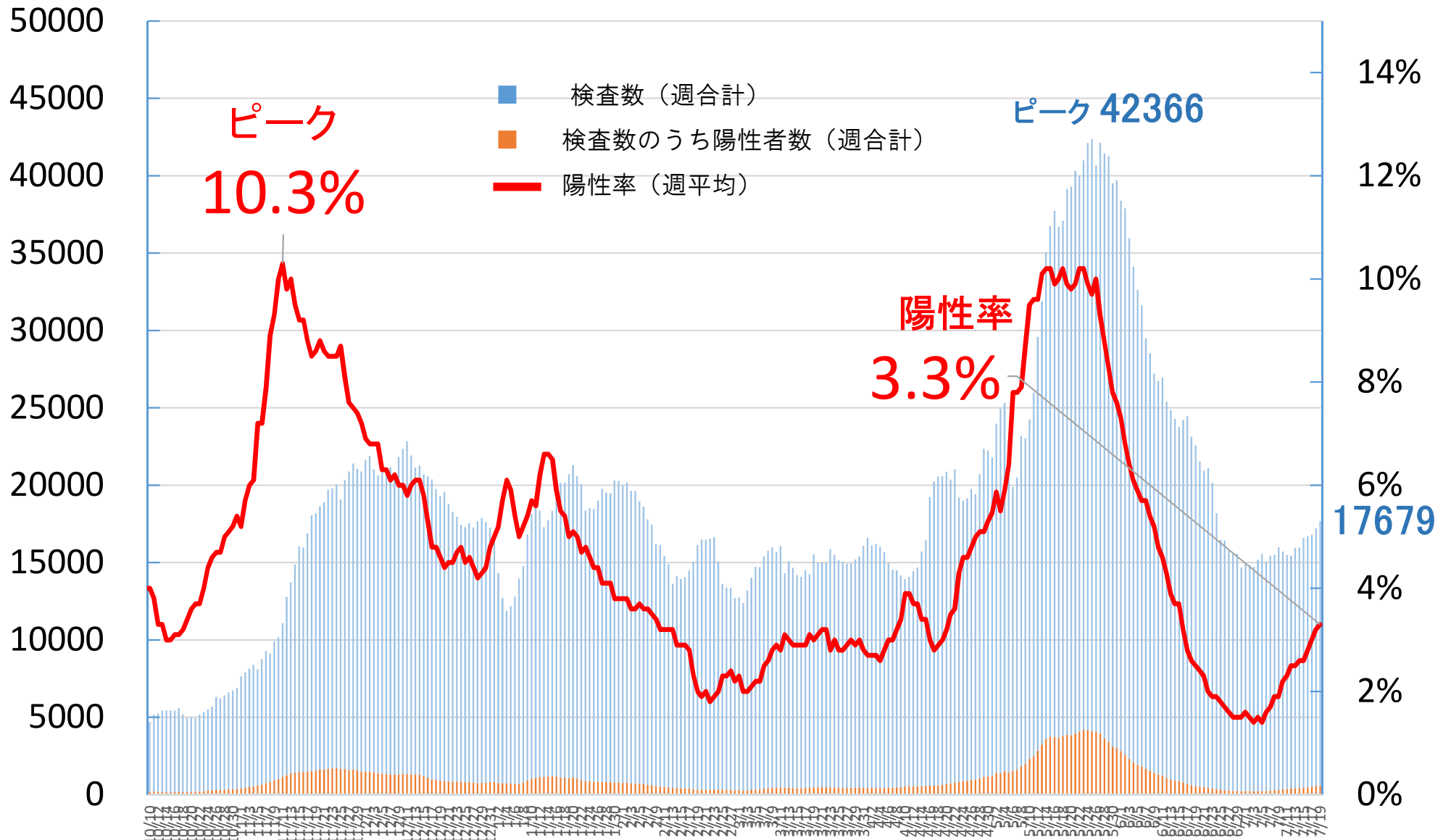
札幌市以外



監視体制(陽性率と検査数)(全道)

検査数(人)

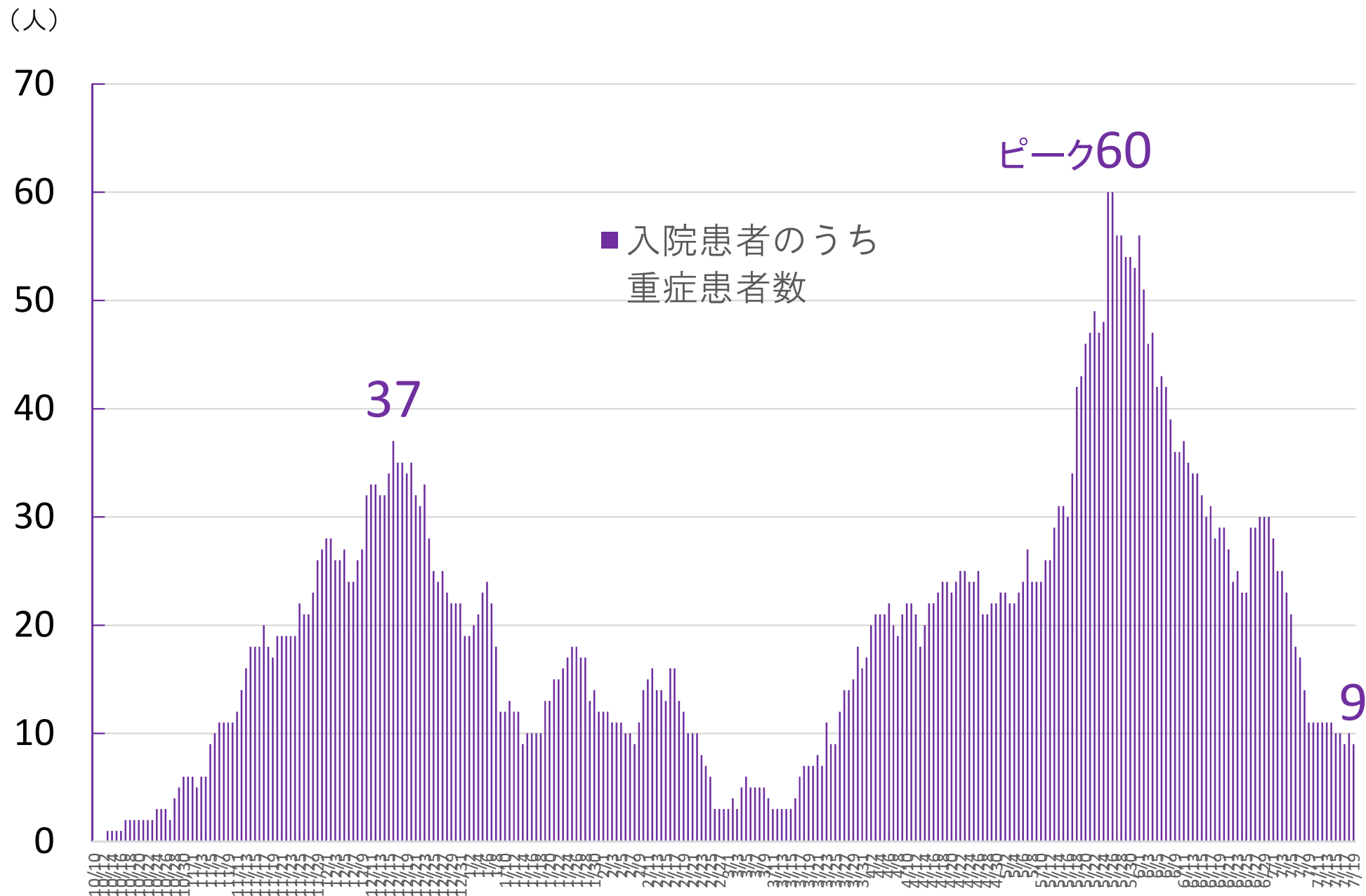
陽性率



医療提供体制等の負荷(病床全体)(全道)



医療提供体制等の負荷(重症者用病床)(全道)



集団感染の発生状況(全道)

	3月	4月	5月	6月	7月 (7/1~19)
医療施設 福祉施設	14件 (294人)	23件 (512人)	86件 (1899人)	22件 (220人)	2件 (19人)
事業所等	9件 (110人)	9件 (81人)	36件 (605人)	26件 (260人)	9件 (58人)
飲食店等	8件 (96人)	14件 (102人)	13件 (134人)	2件 (16人)	2件 (14人)
学校	5件 (84人)	7件 (113人)	23件 (234人)	9件 (89人)	4件 (56人)
合 計	36件 (584人)	53件 (808人)	158件 (2872人)	59件 (585人)	17件 (147人)

※「飲食店等」には、接待を伴うもの及び飲食を伴う行事(集会・イベント等)を含み、その他の行事については、「事業所等」に含めている。

集団感染の発生状況(札幌市／札幌以外)

	6/29~7/5		7/6~12		7/13~19	
	札幌市	札幌以外	札幌市	札幌以外	札幌市	札幌以外
医療施設 福祉施設	1件 (5人)	1件 (8人)	—	—	2件 (19人)	—
事業所等	—	1件 (6人)	—	2件 (14人)	6件 (38人)	—
飲食店等	—	—	—	1件 (9人)	—	1件 (5人)
学校	—	1件 (19人)	—	1件 (15人)	1件 (8人)	1件 (14人)
合 計	1件 (5人)	3件 (33人)	—	4件 (38人)	9件 (65人)	2件 (19人)

※「飲食店等」には、接待を伴うもの及び飲食を伴う行事(集会・イベント等)を含み、その他の行事については、「事業所等」に含めている。

新型コロナウイルスワクチン接種の取組状況等について(接種率等)

1 ワクチン接種状況について(7/18現在)

区分	第1回目		第2回目	
	接種者数	接種率	接種者数	接種率
北海道	1,493,346	28.4%	834,558	15.8%
うち65歳以上	1,244,790	75.2%	786,495	47.5%
(参考) 全国	36,271,742	28.5%	21,931,026	17.3%
うち65歳以上	28,978,924	81.7%	20,529,735	57.9%

※接種率は令和2年1月1日現在住民基本台帳の人口に対する割合(医療従事者等の接種回数は含まない。全国の数値は国の「ワクチン接種状況ダッシュボード」による)。なお、上記はVRSの入力値に基づくものであり、実際の接種率より低い場合があることに留意。

新型コロナウイルスワクチン接種の取組状況等について(接種率等)

2 高齢者(65歳以上)向け接種について

※道内高齢者人口区分別接種状況

高齢者人口区分 (市町村別)	市町村数	高齢者 人口(人)	接種率		
			7/18時点		7/13時点比 (1回目)
			1回目	2回目	
10万人以上	2	644,873	64.3%	34.7%	+ 7.2 pt
5万人以上	2	146,108	80.7%	50.0%	+ 3.8 pt
3万人以上	6	249,767	77.2%	48.6%	+ 3.8 pt
1万人以上	12	200,028	83.0%	51.6%	+ 2.8 pt
5千人以上	23	165,833	81.7%	58.0%	+ 3.3 pt
3千人以上	21	79,529	84.9%	67.3%	+ 1.0 pt
1千人以上	85	151,058	88.4%	66.8%	+ 1.2 pt
1千人未満	28	19,151	88.2%	76.6%	+ 0.2 pt

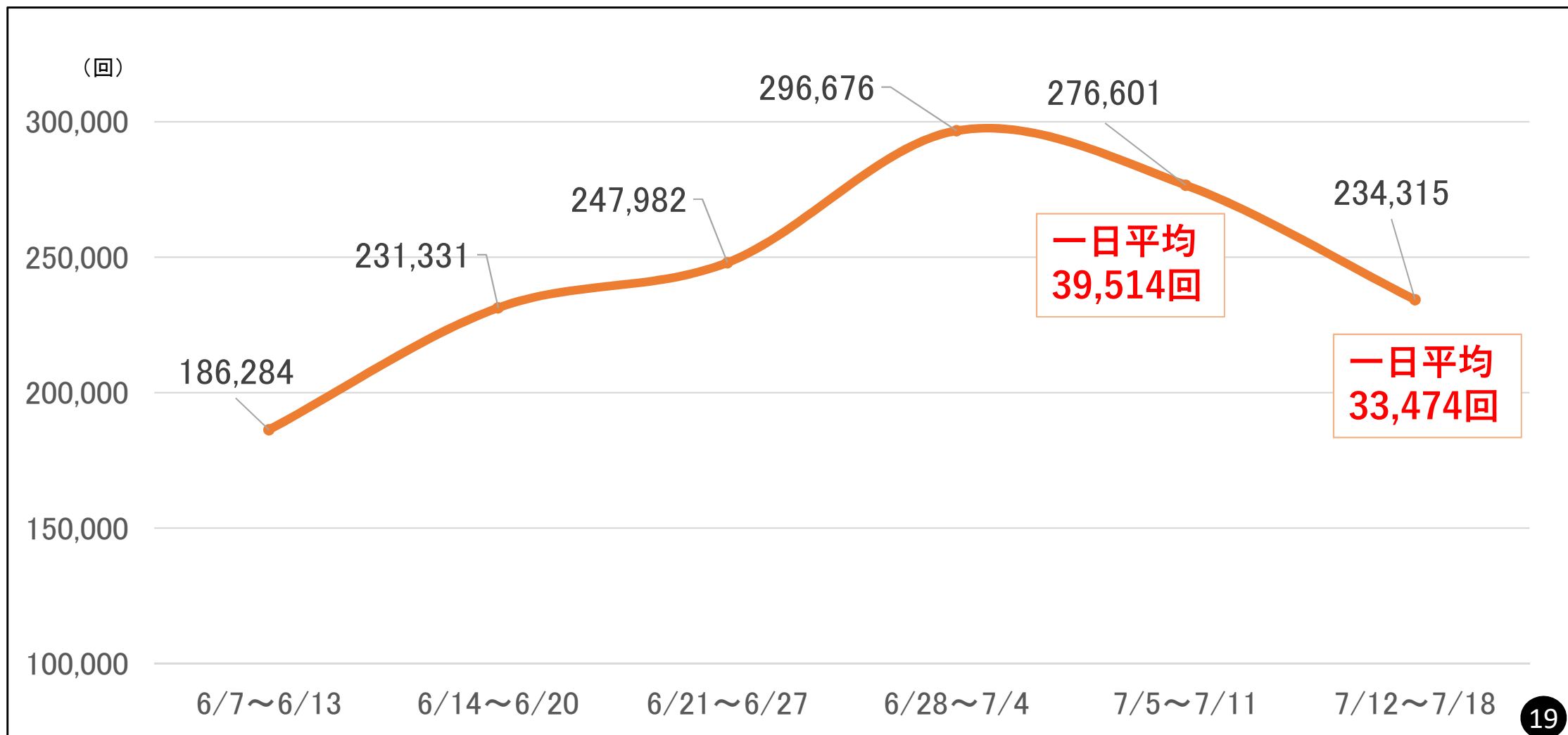
※VRSの入力値に基づくものであり、実際の接種率より低い場合があることに留意。

新型コロナウイルスワクチン接種の取組状況等について(接種回数)

3 直近1週間における接種回数(65歳以上の高齢者)

■ 7月12日～7月18日：23万4,315回(一日平均:3万3,474回)

4 1週間毎の接種回数推移(65歳以上の高齢者)



新型コロナウイルスワクチン接種の取組状況等について(接種の促進)

5 高齢者向け接種及び職域接種

- 65歳以上の高齢者への接種は、7月18日現在、1回目75.2%、2回目47.5%が終了。VRSへ実績が反映されるまで一定の時間を要することを踏まえると、現時点で正確な状況を把握することは難しいが、多くの市町村で1回目接種率80%を超えるなど、順調に進捗。

引き続き、重症化リスクの高い高齢者の方々に、一日も早くワクチン接種を受けていただくため、市町村が行う集団接種に対する支援に加え、医療機関において実施される個別接種や集団接種に係る働きかけにも取り組む。

- 道医師会や札幌大等と連携・協力の下、札幌圏に6月19日から8月13日(予定)までの間、道直営の集団接種会場「北海道ワクチン接種センター」を設置。

[7月16日までの接種状況(1回目接種終了[暫定値])]

接種回数 19,597回(うち対象自治体(5市1町)分 17,732回、その他1,865回)

- 職域接種については、引き続き、国や道内企業の動向についての情報収集のほか、道ホームページによる情報提供に努めるとともに、必要に応じて国に対して要望等を実施。

デルタ株の検査状況

期 間	スクリーニング 検査数	デルタ株 疑い事例	スクリーニング 検査陽性率(※)
-----	----------------	--------------	---------------------

6/29~7/5

208

2

1.0%

7/6~12

267

71

28.1%

7/13~19

373

145

41.1%

全道分累計
(6/4~7/19)

2013

219(38)

11.6%

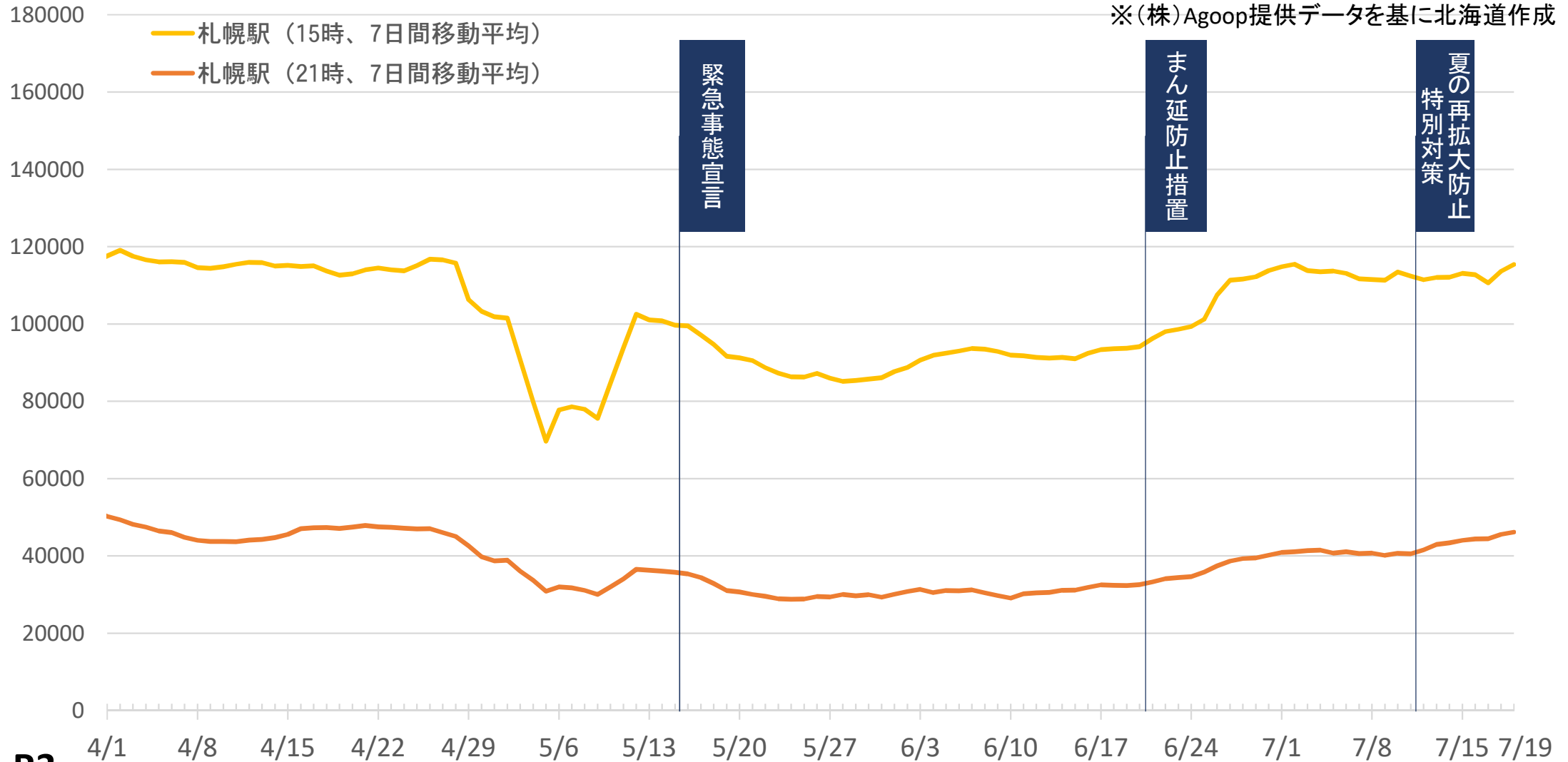
【うち札幌市 155】

※スクリーニング検査数から検出不能な検体数を除いて陽性率を算出

※()書きは、うち確定数

札幌駅周辺の人出

※(株)Agoop提供データを基に北海道作成



R3

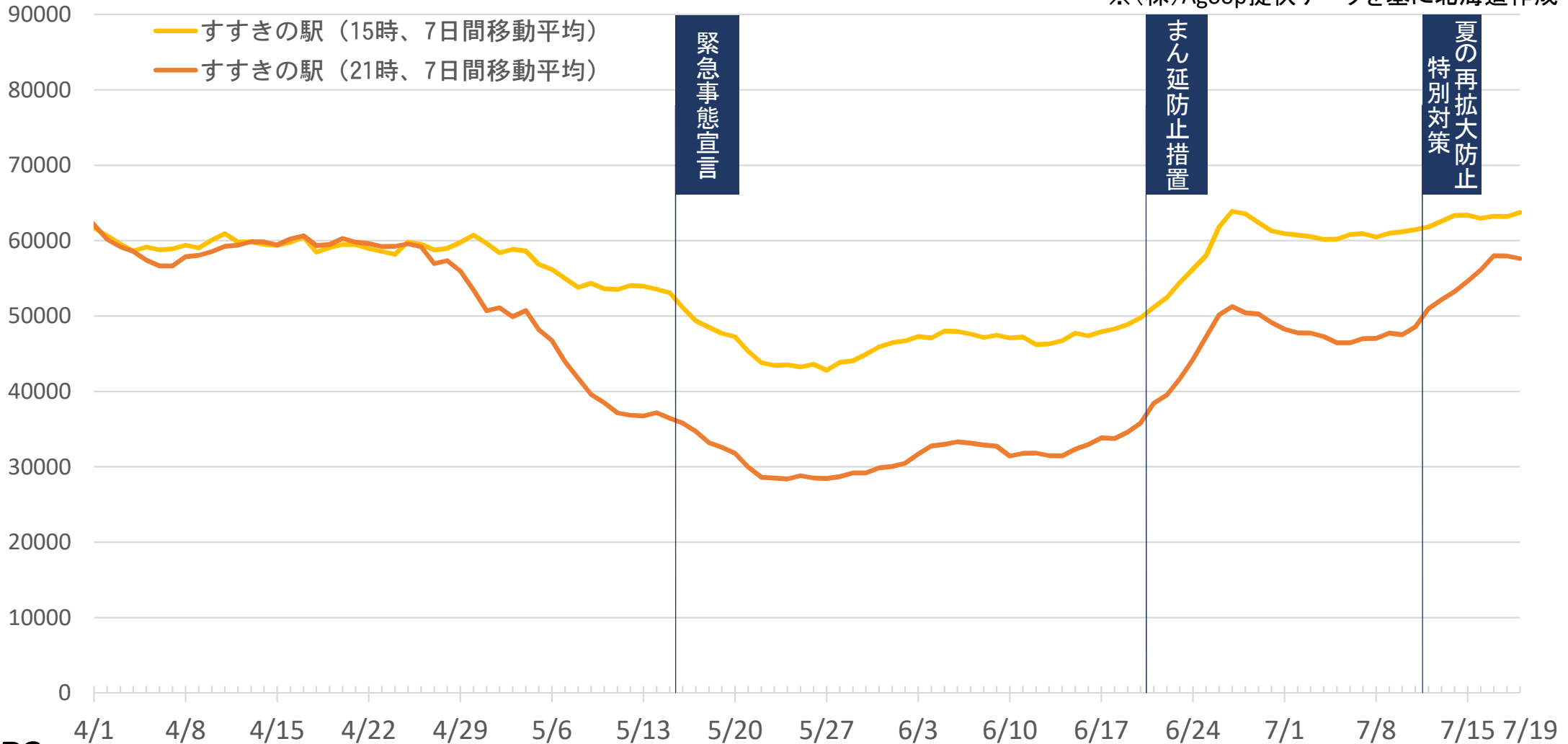
① 緊急事態宣言前との比較 (人)			
	R3.5.15	R3.7.19	(5/15比)
15時	99,695	115,424	(+15.8%)
21時	35,752	46,136	(+29.0%)

② まん延防止等重点措置前との比較 (人)			
	R3.6.20	R3.7.19	(6/20比)
15時	94,138	115,424	(+22.6%)
21時	32,540	46,136	(+41.8%)

③ 夏の再拡大防止特別対策前との比較 (人)			
	R3.7.11	R3.7.19	(7/11比)
15時	112,410	115,424	(+2.7%)
21時	40,509	46,136	(+13.9%)

すすきの駅周辺の人出

※(株)Agoop提供データを基に北海道作成



R3

① 緊急事態宣言前との比較 (人)			
	R3.5.15	R3.7.19	(5/15比)
15時	53,101	63,749	(+20.1%)
21時	36,440	57,631	(+58.2%)

② まん延防止等重点措置前との比較 (人)			
	R3.6.20	R3.7.19	(6/20比)
15時	49,760	63,749	(+28.1%)
21時	35,791	57,631	(+61.0%)

③ 夏の再拡大防止特別対策前との比較 (人)			
	R3.7.11	R3.7.19	(7/11比)
15時	61,453	63,749	(+3.7%)
21時	48,548	57,631	(+18.7%)