

道内の感染状況等について (案)

【令和3年5月8日】

主な指標の状況

	医療提供体制等の負荷			監視体制	感染状況		
	病床全体	うち重症者用病床	療養者数	検査陽性率	新規感染者数	先週1週間との比較	感染経路不明割合
全道 (5/7)	751床 ↑	27床 ↑	2336人 ↑	7.8% ↑	1602人/週 (30.2人) ↑	1.37 ↑	40.6% ↑
うち札幌市内	444床 ↑	22床 ↑	1737人 ↑	9.2% ↑	1210人/週 (61.9人) ↑	1.43 ↑	42.6% ↑
道ステージ4基準 (国ステージⅢ)	350床	35床	796人	10%	796人/週 (15.0人)	増加	50%
道ステージ3基準	250床	25床	増加	増加	133人/週 (2.5人)	増加	50%

※()は10万人あたりの新規感染者数

※各指標の動向(矢印)は、1週間前との比較

国の分科会提言で示された新たな指標

	医療提供体制等の負荷			②療養者数	③PCR陽性率	感染の状況	
	①医療の逼迫具合					④新規陽性者数	⑤感染経路不明割合
	入院医療		重症者用病床				
全道 (5/7)	確保病床の 使用率 41.5%	入院率 32.1%	確保病床の 使用率 16.7%	44.0人	7.8%	30.2人	40.6%
うち 札幌市内	92.5%	25.6%	44.0%	88.8人	9.2%	61.9人	42.6%
国 ステージⅢ の指標	確保病床の 使用率 20%以上	入院率 40%以下	確保病床の 使用率 20%以上	20人 /10万人以上	5%以上	15人 /10万人/週以上	50% 以上
国 ステージⅣ の指標	確保病床の 使用率 50%以上	入院率 25%以下	確保病床の 使用率 50%以上	30人 /10万人以上	10%以上	25人 /10万人/週以上	50% 以上

最近の感染状況等について

【感染状況】

道内の新規感染者数は、4月28日以降、200人前後の確認が続き、5月7日には10万人当たり30.2人/週となった。各地での感染確認が続いている。

札幌市においては、変異株への置き換えが進み、感染の増加が続いている。5月6日に253人と過去最多となり、5月7日には、10万人当たりの感染者数も61.9人/週と過去最多を更新した。引き続き、全道の感染者数の7割以上を占め、全道の感染者数を大きく押し上げている。

【医療提供体制】

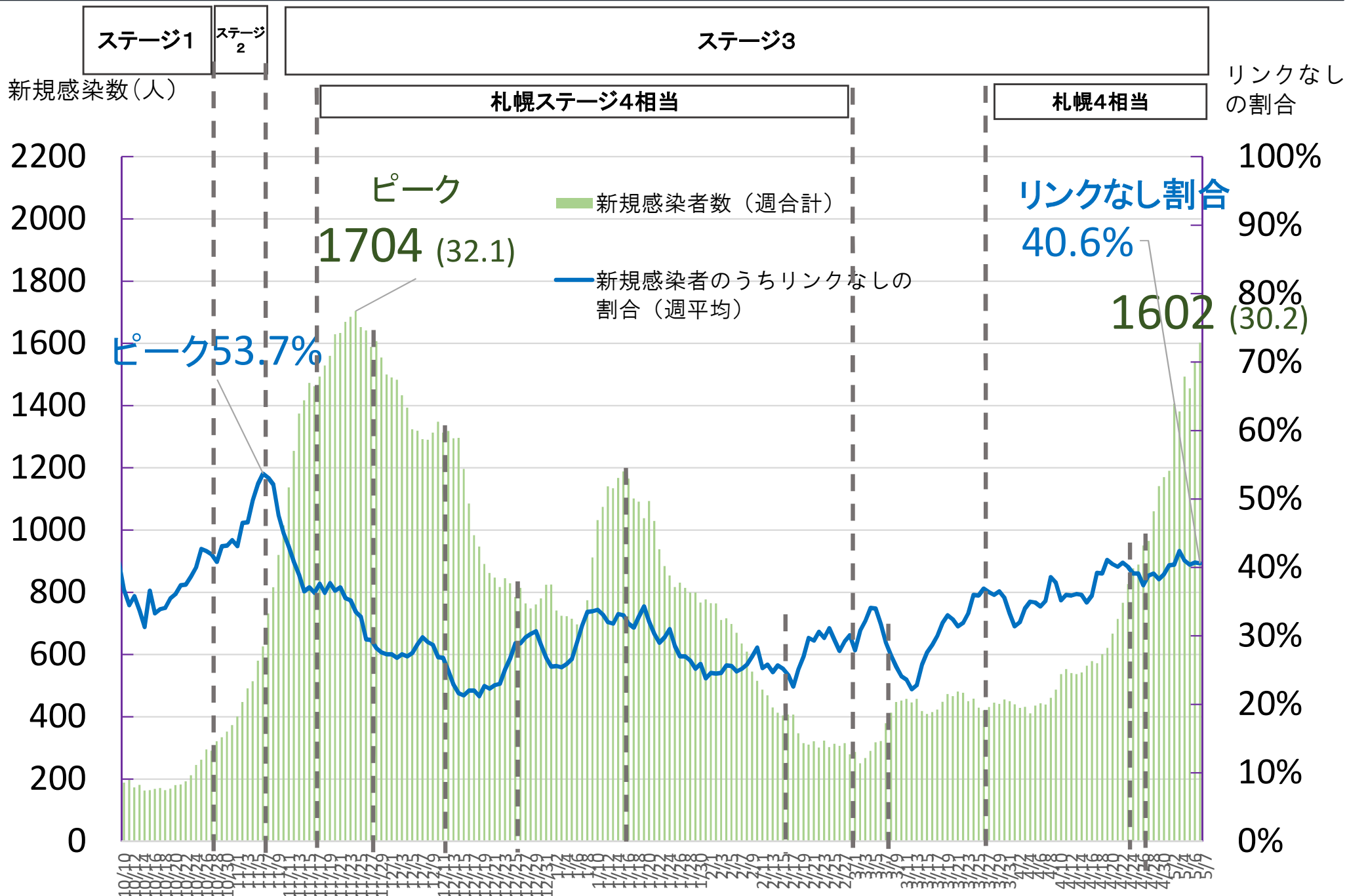
札幌市内においては、市外への広域搬送も必要となっており、5月5日、道、札幌市、医療関係7団体とともに、「札幌市医療非常事態宣言」を発令した。

【今後の対応】

こうした「札幌市医療非常事態宣言」を踏まえて、道は、5月5日、特措法に基づき「まん延防止等重点措置」の実施を国へ要請し、5月7日、「まん延防止等重点措置」を実施すべき区域として決定された。

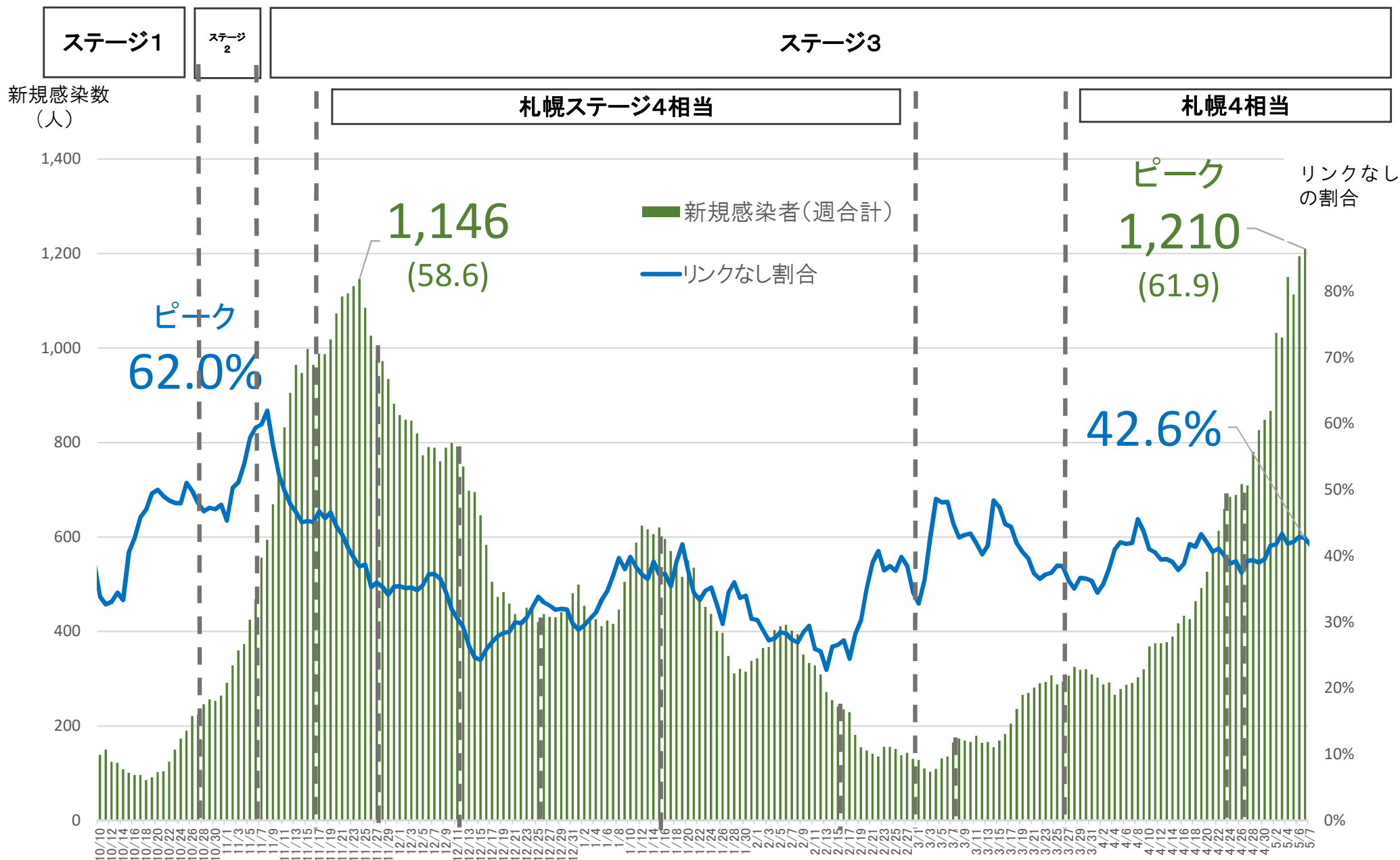
このたびの決定を受けて、札幌市内における人と人との接触機会を徹底して抑え、これ以上の感染拡大を食い止めるため、札幌市を対象に、緊急事態宣言と同等の強い措置を実施する。

感染状況



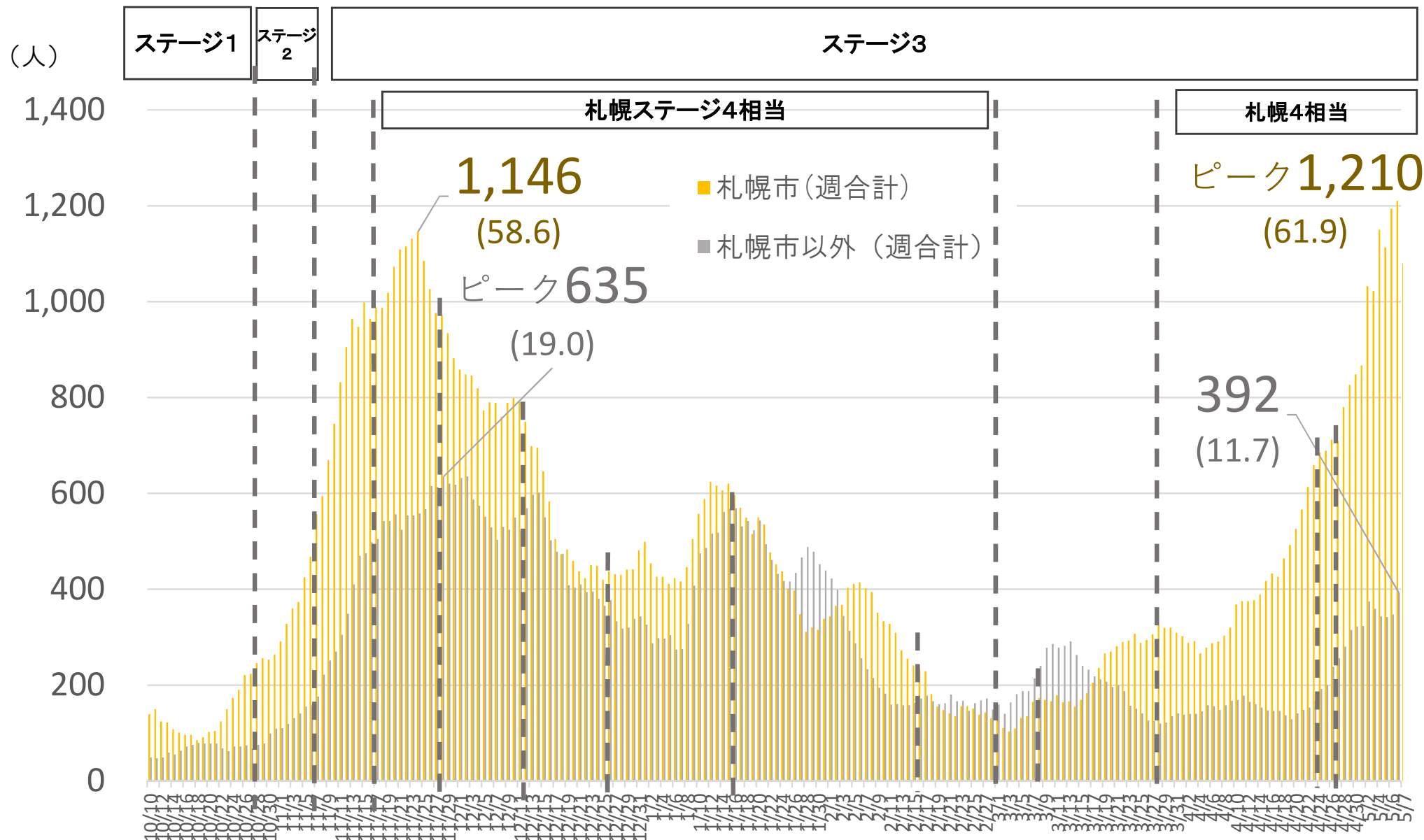
()は10万人当たり人数

札幌市の感染状況



()は10万人当たり人数

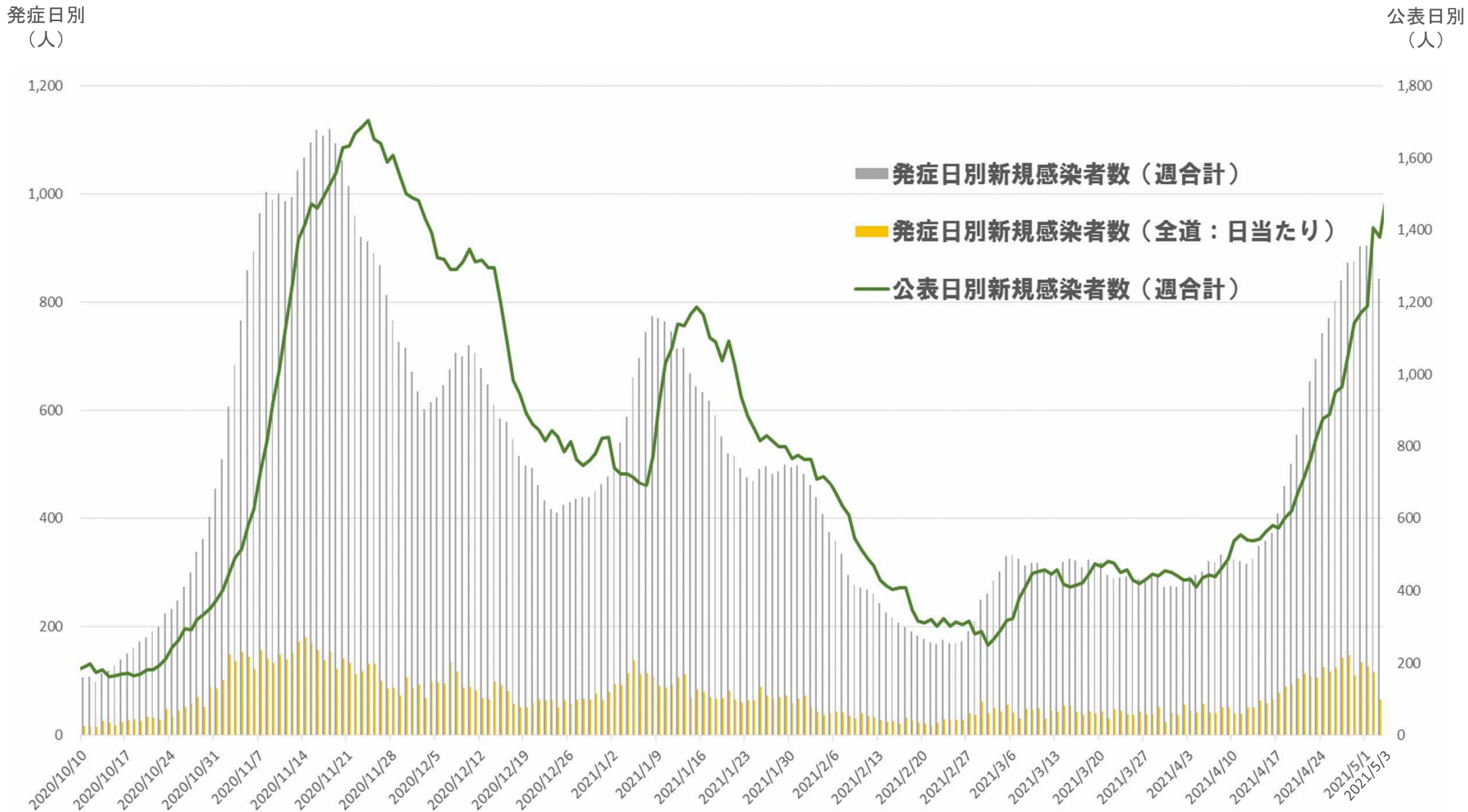
新規感染者数(札幌市／札幌市以外)



()は10万人当たり人数

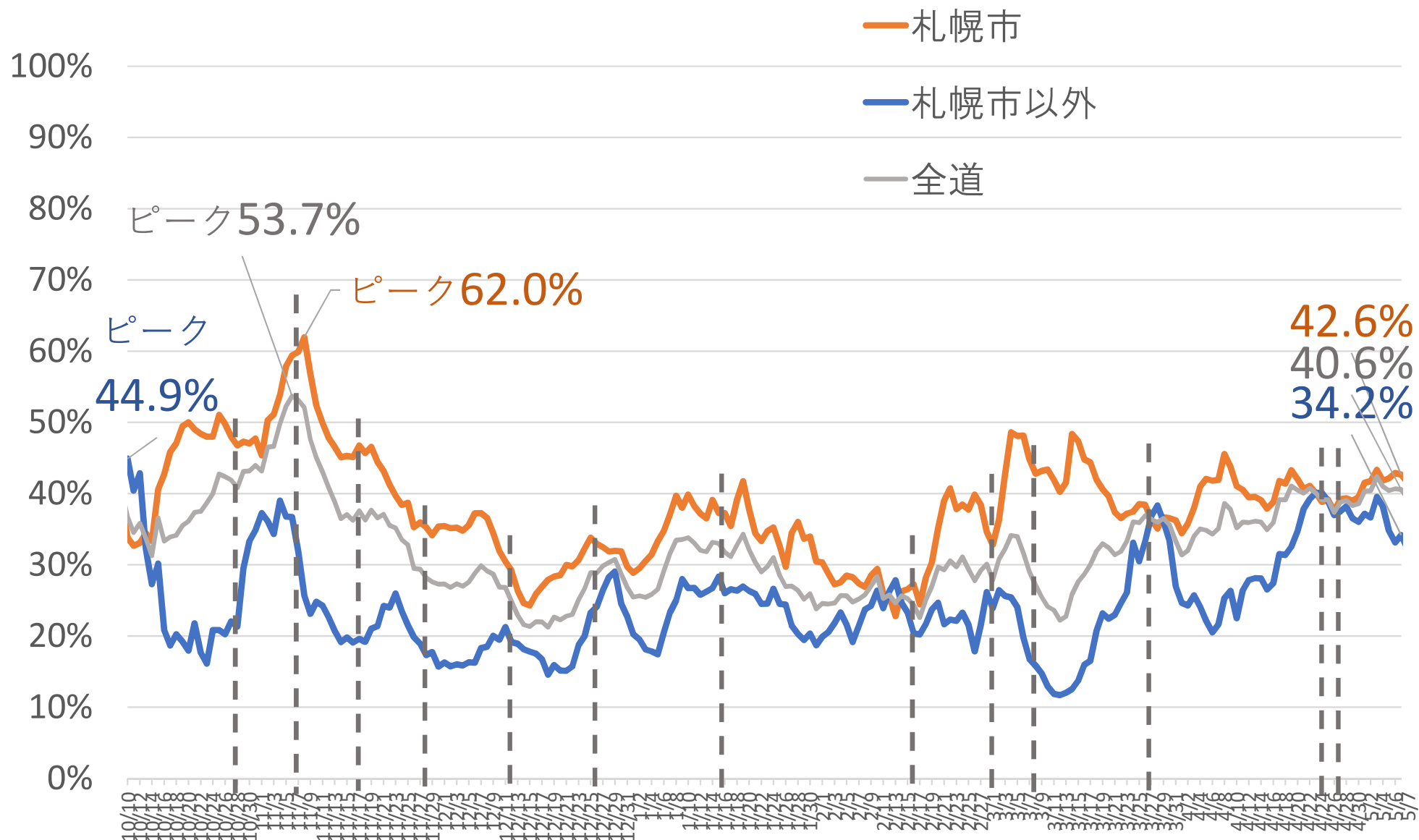
(7日間合計で集計。「札幌市」には、札幌市が居住地非公表として発表した者及び札幌市以外が札幌市居住として発表した者を含む。)

発症日別～公表日別の新規感染者数(全道)



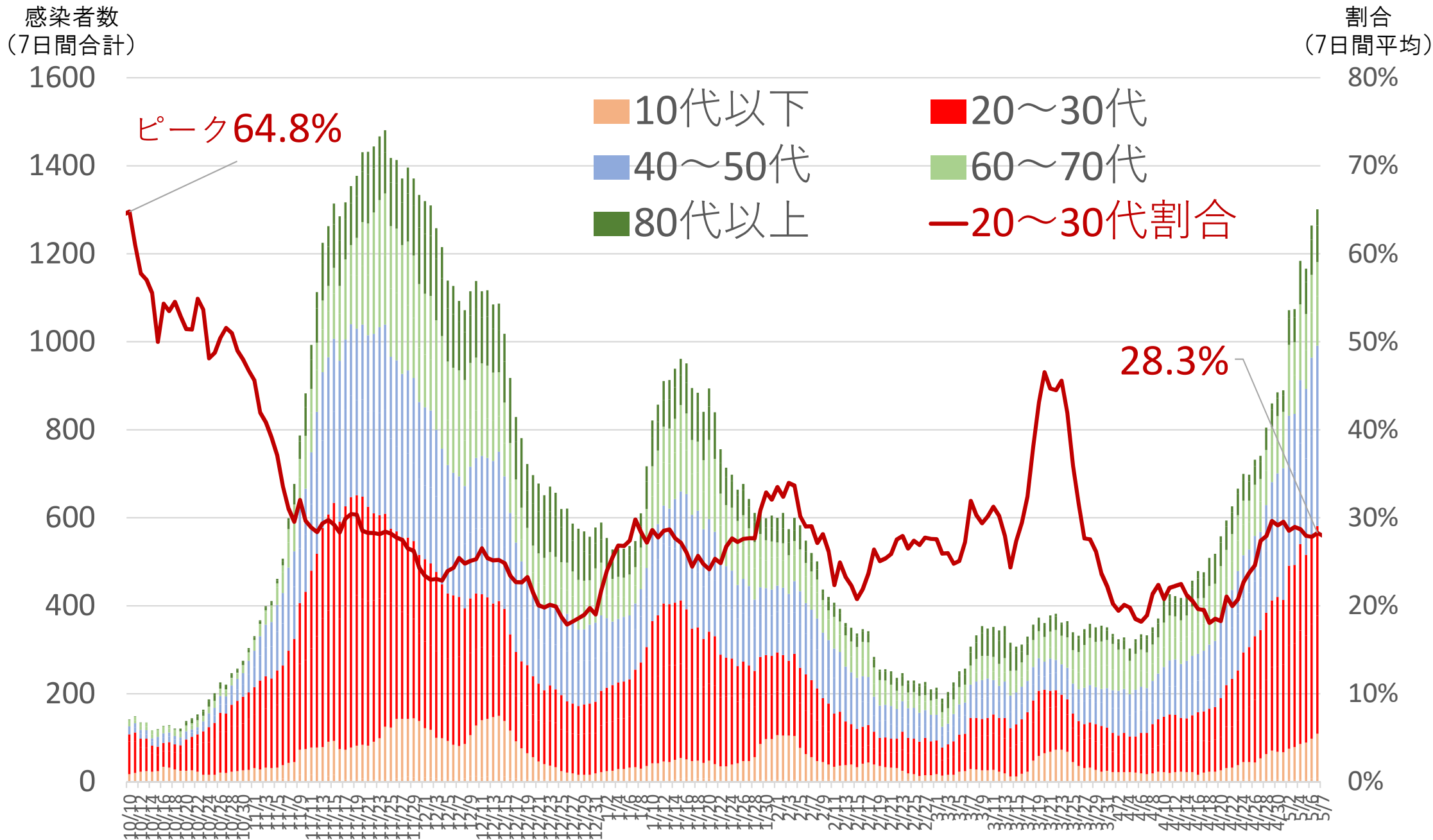
※発症日別新規感染者数については、調査に時間を要するため、数日前のデータとなる。
 ※無症状者及び発症日不明者があるため、発症日別と公表日別の公表人数が異なる。

地域別リンクなし割合(札幌市／札幌市以外)



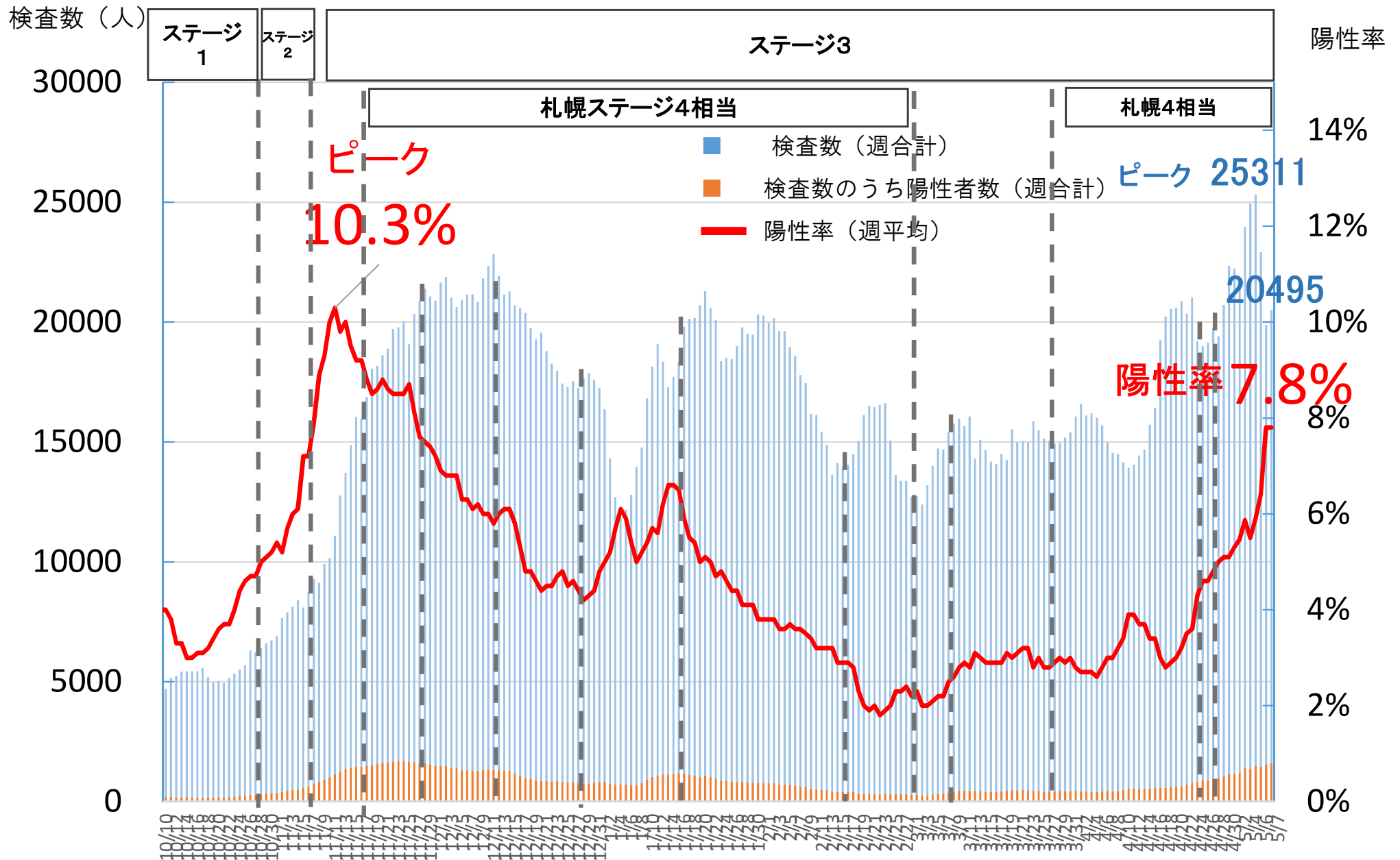
(7日間移動平均)

年代別感染者数と20代～30代の割合

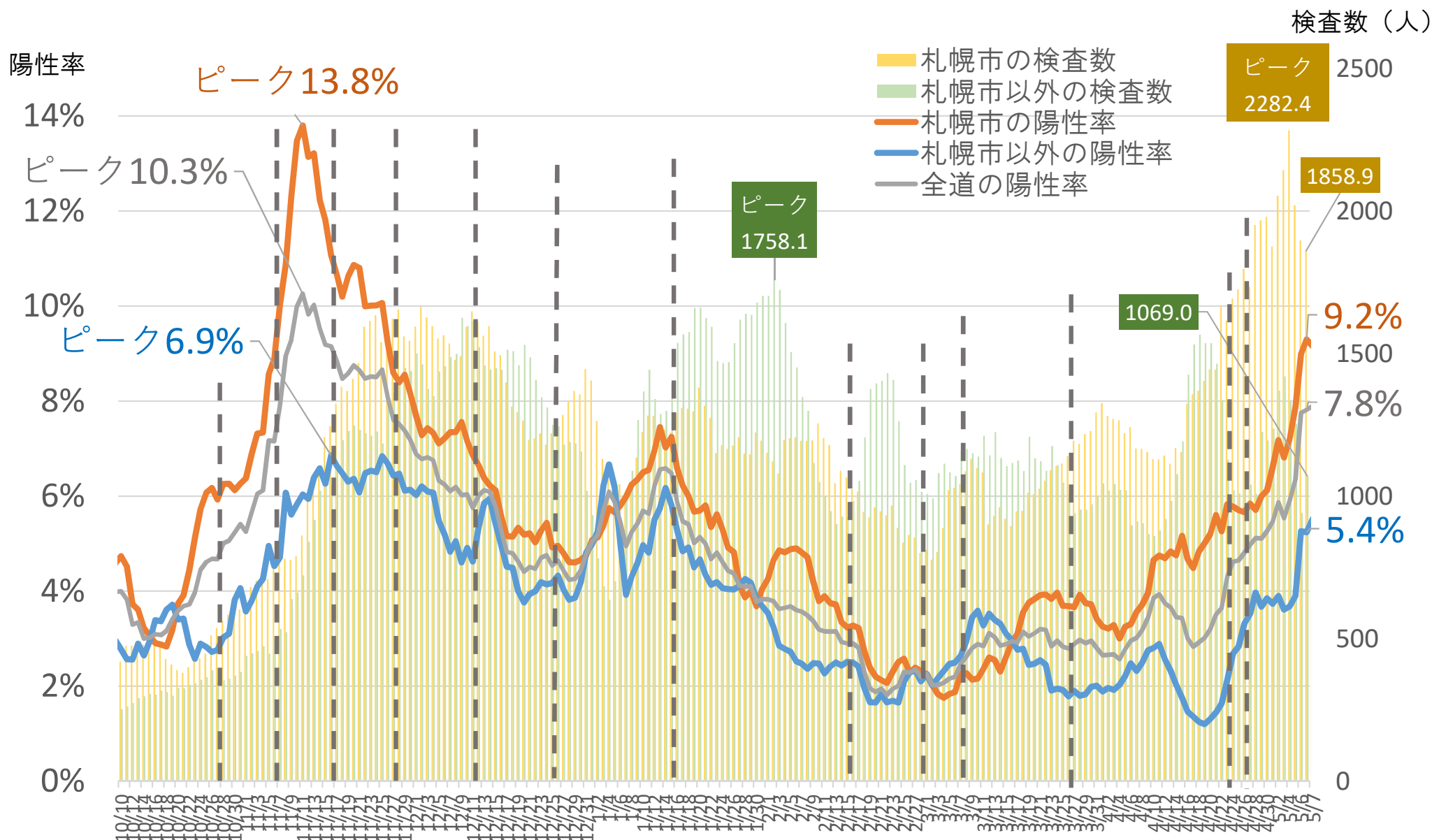


(新規感染者のうち年齢公表分を集計)

監視体制(陽性率と検査数)

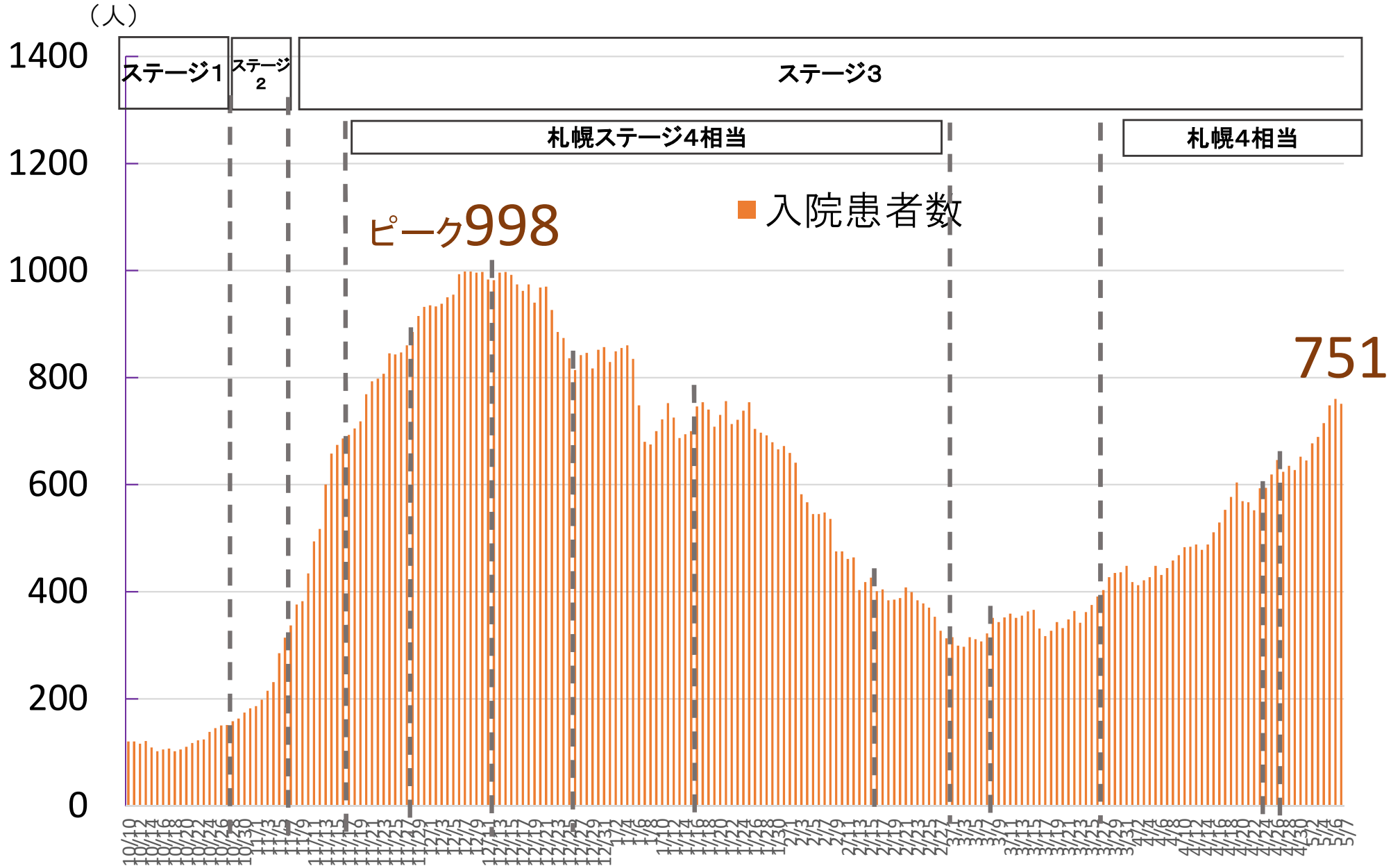


地域別検査数・陽性率(札幌市／札幌市以外)



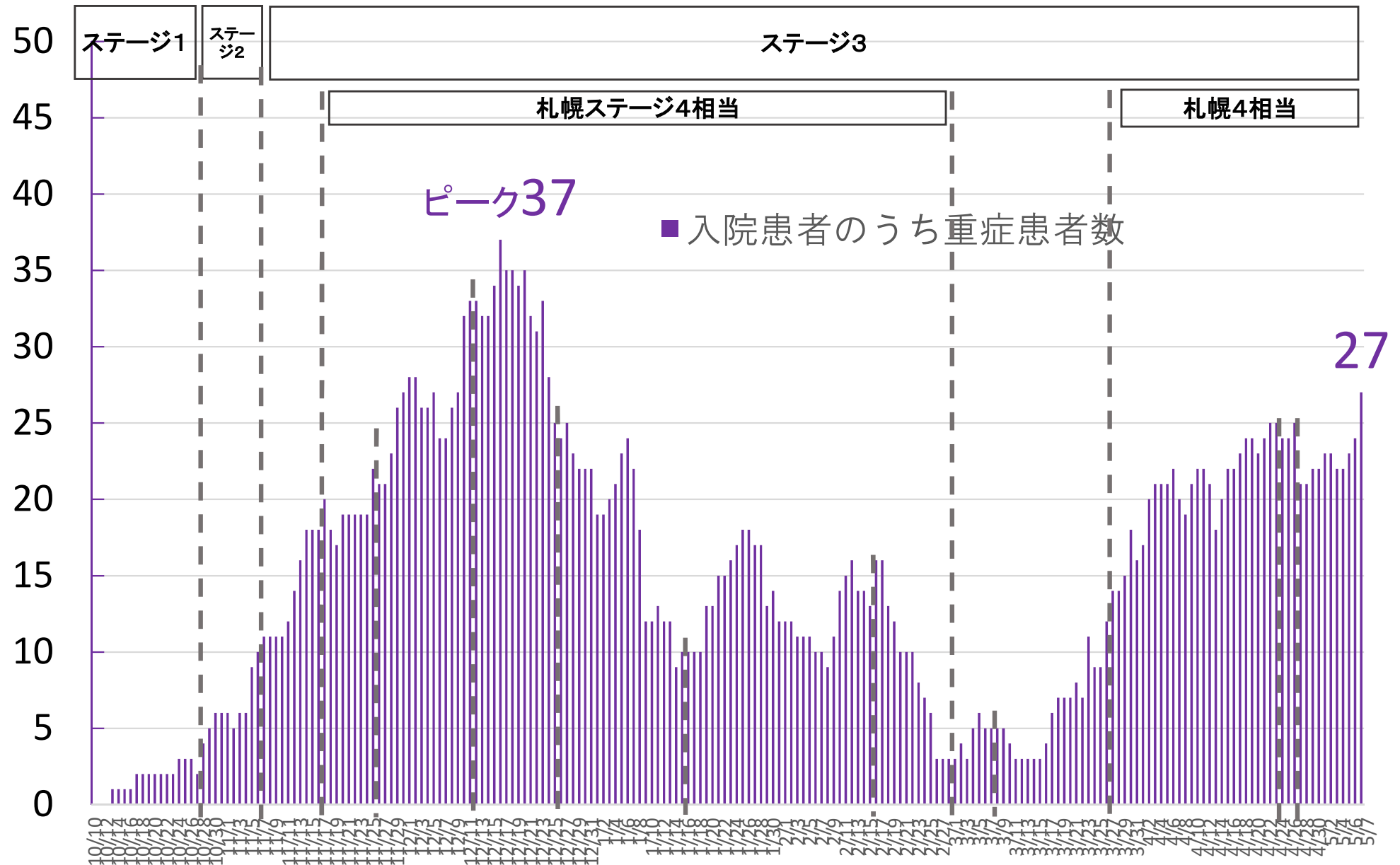
(7日間移動平均)

医療提供体制等の負荷(病床全体)



医療提供体制等の負荷(重症者用病床)

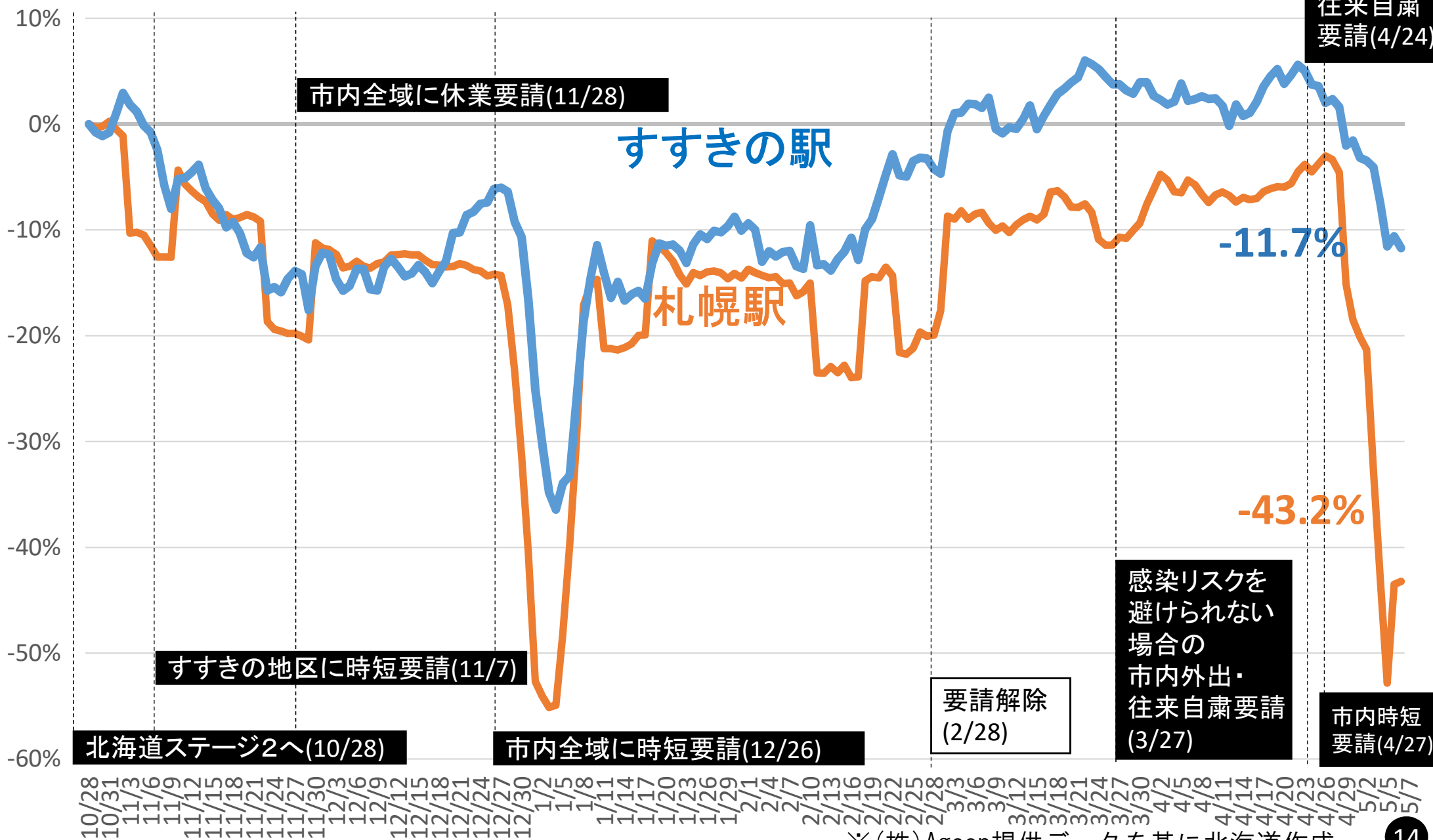
(床)



札幌市内主要地域の人出(対10月28日比)

9時

※9時時点の後方7日間移動平均、令和2年10月28日比

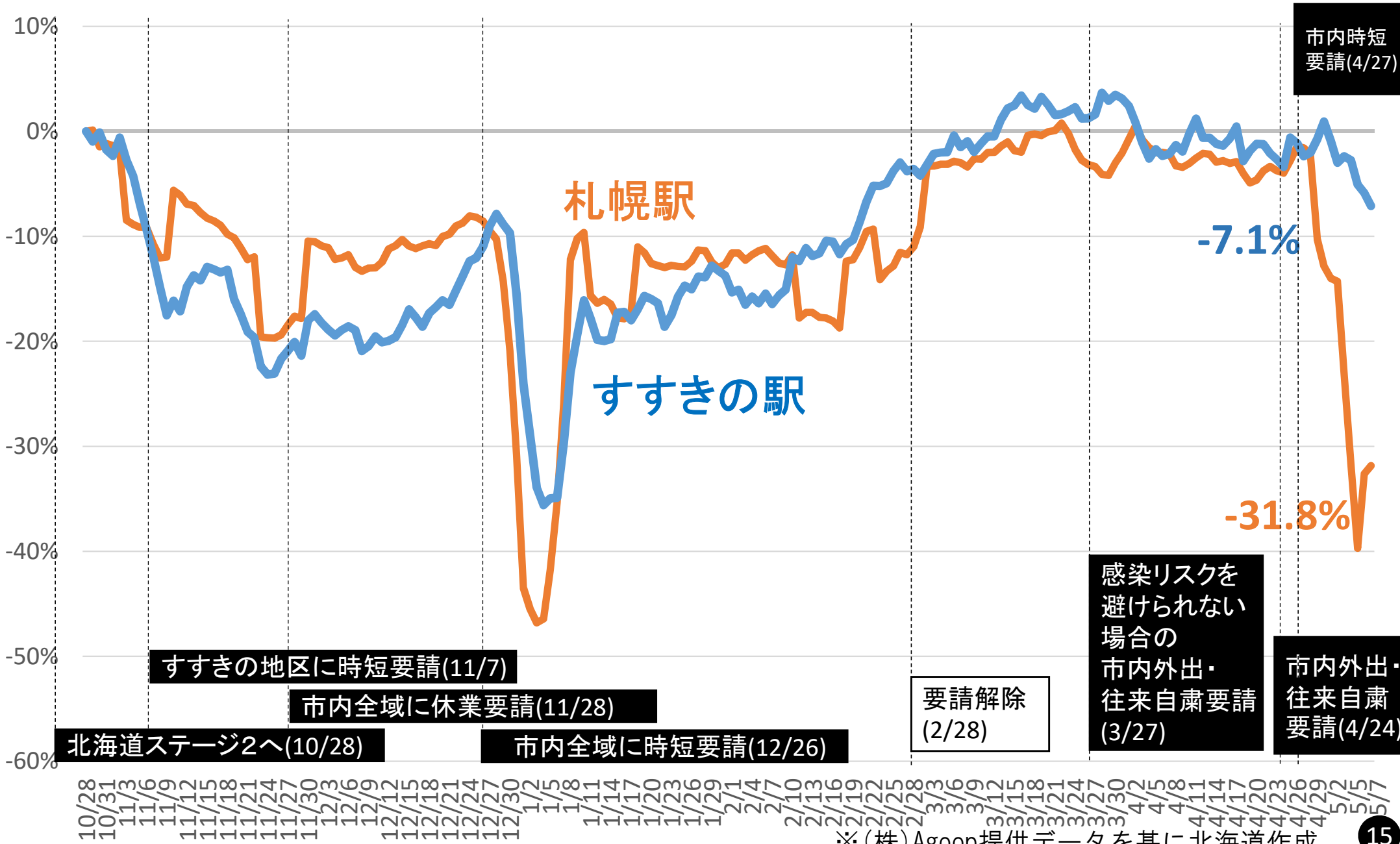


※(株)Agoop提供データを基に北海道作成

札幌市内主要地域の人出(対10月28日比)

15時

※15時時点の後方7日間移動平均、令和2年10月28日比

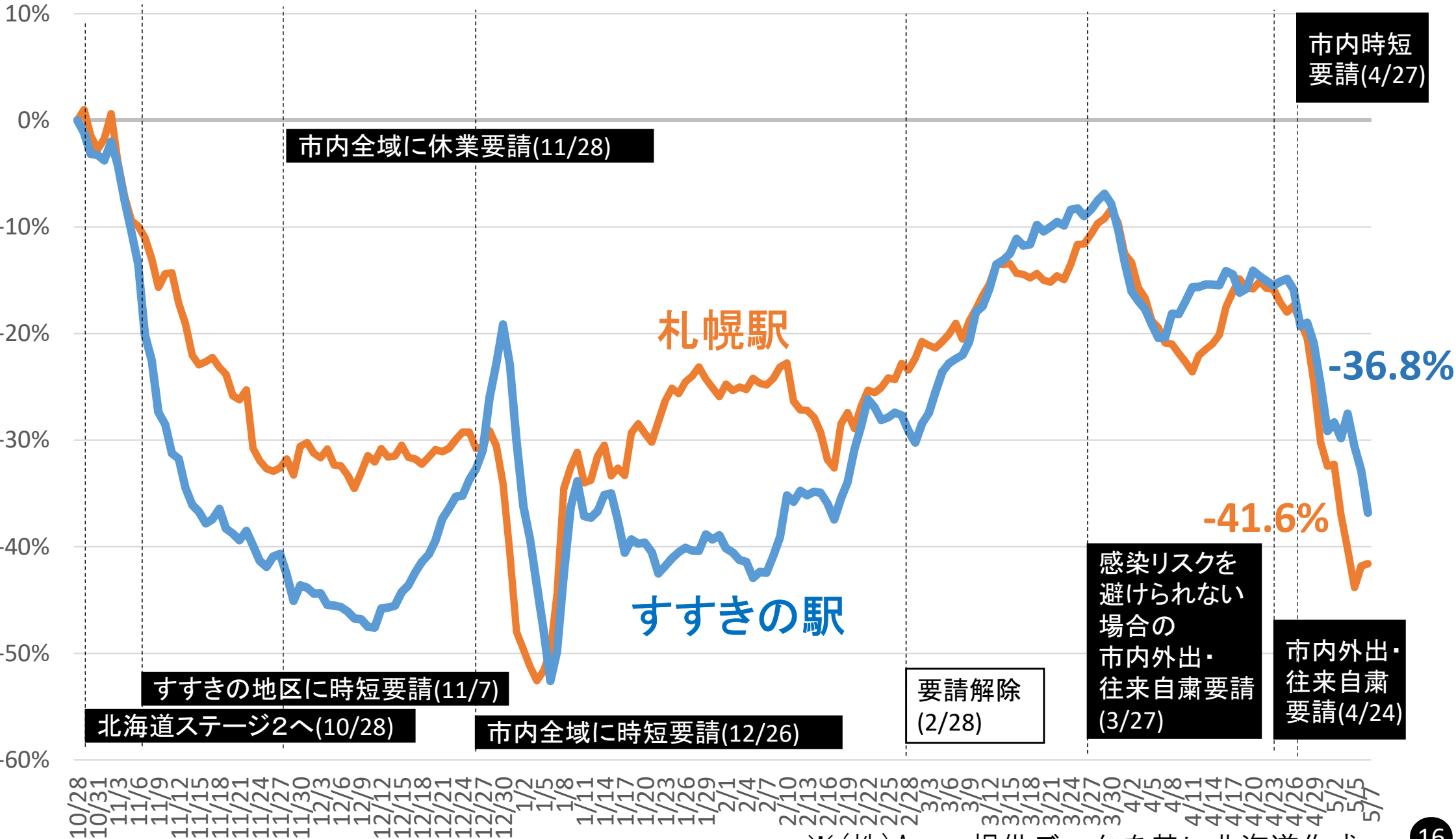


※(株)Agoop提供データを基に北海道作成

札幌市内主要地域の人出(対10月28日比)

22時

※22時時点の後方7日間移動平均、令和2年10月28日比



※(株)Agoop提供データを基に北海道作成

集団感染の発生状況

	1月	2月	3月	4月	5月 (5/1~7)
医療施設 福祉施設	26件 (679人)	15件 (294人)	14件 (294人)	23件 (483人)	12件 (115人)
事業所等	10件 (109人)	10件 (103人)	9件 (110人)	9件 (76人)	6件 (86人)
飲食店等	15件 (174人)	5件 (43人)	8件 (96人)	14件 (102人)	—
学校	7件 (196人)	3件 (33人)	5件 (84人)	7件 (103人)	5件 (35人)
合 計	58件 (1158人)	33件 (473人)	36件 (584人)	53件 (764人)	23件 (236人)

※「飲食店等」には、接待をとまなうもの及び飲食を伴う行事(集会・イベント等)を含み、その他の行事については、「事業所等」に含めている。

集団感染の発生状況(札幌市／札幌以外)

	4/17～23		4/24～30		5/1～7	
	札幌市	札幌以外	札幌市	札幌以外	札幌市	札幌以外
医療施設 福祉施設	6件 (112人)	1件 (11人)	4件 (43人)	2件 (14人)	8件 (77人)	4件 (38人)
事業所等	1件 (5人)	1件 (9人)	3件 (21人)	—	5件 (80人)	1件 (6人)
飲食店等	1件 (5人)	3件 (27人)	—	2件 (18人)	—	—
学校	2件 (12人)	—	3件 (42人)	2件 (49人)	1件 (9人)	4件 (26人)
合 計	10件 (134人)	5件 (47人)	10件 (106人)	6件 (81人)	14件 (166人)	9件 (70人)

※「飲食店等」には、接待をとまなうもの及び飲食を伴う行事(集会・イベント等)を含み、その他の行事については、「事業所等」に含めている。

変異株の状況

	新規 感染者数	変異株 PCR 検査数	変異株 PCR検査 実施率	変異株 疑い 事例	変異株 PCR検査 陽性率
①4/17～23	826	590	71.4%	412	69.8%
②4/24～30	1170	777	66.4%	564	72.6%
③5/1～7	1604	723	45.1%	701	97.0%

初確認(3/6)からの累計 **2405**
 うち札幌市 **1881**
 (全道の**78.2%**)

※変異株については、新規陽性確認後に別途、変異株のスクリーニング検査を行うことから、各期間(①～③)における新規感染者数の内数とならない。