

# 「北海道スタイル」 安心宣言

北海道庁は7つの習慣化に取り組みます。

## 1. 職員のマスク着用や手洗い等に取り組みます

- ・手洗い、マスク、咳エチケットの励行



## 2. 職員の健康管理を徹底します

- ・出勤前の健康チェックの徹底



## 3. 庁舎内の換気を行います

- ・空調設備等を活用した換気の実施



## 4. 庁舎・設備の定期的な消毒、清掃を行います

- ・アルコール消毒剤の設置
- ・定期的な清掃の実施



## 5. 人と人との接触機会を減らす取組を進めます

- ・エレベーター前などのフットプリント
- ・受付、窓口等でのビニール仕切の設置
- ・職員間のソーシャルディスタンスの確保
- ・時差出勤、休憩時間の分散、在宅勤務



## 6. 来庁者の皆様にも咳エチケットや手洗いをお願いします

- ・庁内放送による注意喚起

## 7. 道民の皆様方と連携し感染症に強い社会をつくれます

- ・道民の皆様方も感染防止対策へのご協力をお願いします。

北海道知事 鈴木 直道

# 「新北海道スタイル」実施中


新型コロナウイルスまん延防止に向けて  
北海道庁は以下の取組を進めています。




時差出勤しよう



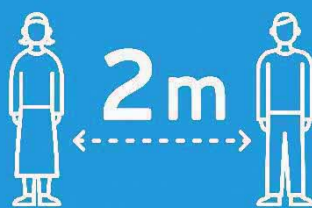
在宅勤務しよう



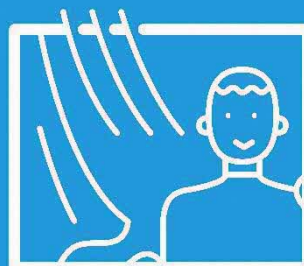
咳エチケット




手を洗おう




いまは、  
きよりをとって



換気をしよう




密接をさけよう



密閉をさけよう

# 道庁各所属執務室内における新型コロナウイルス感染防止対策

## 1 段ボール活用事例①



## 2 段ボール活用事例②



## 3 ビニールシート活用事例



## 4 デスクマット活用事例



# 道立施設の再開に向けた感染防止対策の指針

令和2年5月21日

北海道

## 趣旨

- ・ 本指針は、道立施設における新型コロナウイルスの感染を防止するため、施設管理者及び施設利用者が取り組む基本的事項をまとめたものである。
- ・ 道立施設については、徹底した感染防止対策を講じた上で再開することとしており、今後、以下の対策を講ずるものとする。

## 1 施設管理者が実施する事項

### (3つの「密」の防止)

- ・ 「3つの密」を徹底的に避けるため、「北海道ソーシャルディスタンス」の取組を実施する。(約2m間隔の確保)
- ・ 入口、展示室等は、十分な間隔をとり、立ち位置を表示する。
- ・ 座席等がある場合は、十分な間隔を空け(四方を空けた席配置等)対面しないよう利用させる。
- ・ 座席等を使用させないところに、「北海道ソーシャルディスタンス」を表示する。
- ・ 公園等の場合は、十分な間隔をとるための工夫をする。
- ・ 施設内(室)において、約2mの間隔をとれる最大入場人員を把握(1人当たり4㎡)し、この人数を超える場合は、入場制限を実施する。(入場制限の可能性のあることを、事前にホームページや掲示により周知する。)。  
なお、入場制限を実施した場合は、待ち時間が長時間にならず、かつ、間隔を空けて順番待ちができるよう努めるなどの対応を行う。
- ・ 外気を取り入れるため、定期的に換気を実施する。(可能であれば、2つの方向の窓を同時に開ける)
- ・ 利用者が集まりそうな場所を特定し、分散させるための工夫(案内役のスタッフの配置など)を行う。

### (飛沫感染、接触感染の防止)

- ・ 施設職員に対しては、マスクの着用、手指の消毒、咳エチケット、手洗いの励行を図る。
- ・ 施設内の座席・器具など共有物は、定期的に消毒を実施する。
- ・ 利用者と対面する場合(入場料徴収、売店など)は、ビニールシートなどで仕切を設置する。

### **(業種別のガイドライン等の取組)**

- ・ 上記の対応に加え、内閣官房のホームページで示されている業種別のガイドラインを踏まえ、必要な感染防止対策を徹底する。
- ・ 感染防止対策の取組を可視化するため、「『北海道スタイル』安心宣言」を掲示する。

### **(施設利用者への協力依頼)**

- ・ 入口に感染防止対策（新型コロナウイルス感染拡大防止通知等）を掲示する。
- ・ マスクをしていない利用者へのマスク（手作り可）を用意する。（可能な範囲で対応）
- ・ 入口に消毒液を設置し、利用者に手指の消毒を要請する。
- ・ 非接触型体温計などにより、検温・体調管理を行う。
- ・ 大声での会話を行わないよう呼びかけを行う。（声援などは控える）
- ・ 業種別のガイドラインに基づき、次のいずれかの方法により利用者の氏名及び緊急連絡先を把握し、利用者名簿を作成する。

#### **(事前の場合)**

- ・ ホームページにQRコードを掲載し、事前に登録する。
- ・ あるいは、ホームページに名簿用紙を掲載し、事前に作成の上、当日提示をお願いする。

#### **(当日の場合)**

- ・ 事前に名簿登録等をされていない利用者には、入館時にQRコードによる登録又は名簿用紙への記入をお願いする。

## **2 施設利用者へお願いする事項**

- ・ 発熱又は風邪の症状がある者や、体調不良の利用者の入場を制限する。
- ・ 症状がなくてもマスクを着用する。
- ・ 入場時に手指の消毒をする。
- ・ 咳エチケットや手洗いをする。

### **【参考資料】**

- ・ 新型コロナウイルス感染症対策 内閣官房ホームページ
- ・ 「新型コロナウイルス感染症対策の状況分析・提言」～「新しい生活様式」の実践例（令和2年5月4日 新型コロナウイルス感染症対策専門家会議）
- ・ 緊急事態措置を実施すべき区域の変更等に伴う都道府県の対応について（令和2年5月14日付け各都道府県宛事務連絡）

## 道立施設の再開に向けた感染防止対策

以下の、徹底した感染防止対策が講じられている場合に限り、再開する。

○ 施設管理者が実施する事項 (3つの「密」の防止)	チェック欄
<b>北海道ソーシャルディスタンスの取組の実施（約2m間隔の確保）</b>	
・ 入口、展示室等は、十分な間隔をとるため、立ち位置を表示	<input type="checkbox"/>
・ 座席等がある場合は、十分な間隔を空け（四方を空けた席配置等）対面しないように利用	<input type="checkbox"/>
・ 座席等を使用させないところは、ソーシャルディスタンスを表示	<input type="checkbox"/>
・ 公園等は、十分な間隔をとるための工夫	<input type="checkbox"/>
・ 施設内（室）において、約2mの間隔をとれる最大入場人員を把握（1人当たり4㎡）し、この人数を超える場合は、入場制限を実施。（入場制限の可能性あることを事前にホームページや掲示において周知する。） なお、入場制限を実施した場合は、待ち時間が長時間にならず、かつ、間隔を空けて順番待ちができるよう努める。 など	<input type="checkbox"/>
・ 定期的に外気を取り入れる換気の実施 （可能であれば、2つの方向の窓を同時に開ける）	<input type="checkbox"/>
・ 利用者が集まりそうな場所を特定し、分散させるための工夫（案内役のスタッフの配置など）を講じる。	<input type="checkbox"/>
<b>(飛沫感染、接触感染の防止)</b>	
・ 施設職員のマスク着用、手指の消毒、咳エチケット、手洗いの励行	<input type="checkbox"/>
・ 施設内の座席・器具など共有物の定期的な消毒	<input type="checkbox"/>
・ 利用者との対面する場合（入場料徴収、売店など）は、ビニールシートなどで仕切を設置	<input type="checkbox"/>
<b>(業種別のガイドライン等の取組み)</b>	
・ 業種別のガイドラインに沿った感染防止対策の徹底	<input type="checkbox"/>
・ 「北海道スタイル」安心宣言の掲示	<input type="checkbox"/>
<b>(施設利用者への協力依頼)</b>	
・ 入口に感染防止対策（新型コロナウイルス感染拡大防止通知等）の掲示	<input type="checkbox"/>
・ マスクをしていない利用者へのマスク（手作り可）を用意（可能な範囲で対応）	<input type="checkbox"/>
・ 入口に消毒液の設置	<input type="checkbox"/>
・ 非接触型体温計などによる、検温・体調管理	<input type="checkbox"/>
・ 大声での会話を行わないよう呼びかけ（声援などは控える）	<input type="checkbox"/>
・ 業種別のガイドラインに基づき、利用者の氏名及び緊急連絡先を把握し、利用者名簿を作成する。	<input type="checkbox"/>
<b>○ 施設利用者へお願いする事項</b>	
・ 発熱または風邪の症状や、体調不良の利用者の入場を制限	<input type="checkbox"/>
・ 症状がなくてもマスクを着用	<input type="checkbox"/>
・ 入場時の手指の消毒	<input type="checkbox"/>
・ 咳エチケットや、手洗いの励行	<input type="checkbox"/>