

平成 30 年度「地域おこし協力隊」の活用状況等について

令和元年(2019年)5月

1 「地域おこし協力隊」の制度概要

- (1) 地方自治体が、都市住民を受け入れ、地域おこし協力隊員に委嘱。
- (2) 隊員は、地域おこし活動の支援(観光振興、イベント応援等)や農林水産業の応援、住民の生活支援などに従事し、あわせてその定住・定着を図りながら、地域の活性化に貢献する。
- (3) 活動期間 概ね1年以上最長3年
- (4) 総務省による財政支援(特別交付税措置)
 - 隊員の活動に要する経費 隊員1人あたり400万円上限
 - ・報償費等(上限200万円)+活動費(上限200万円)
 - ※27年度より、報償費の弾力化(隊員1人あたり上限250万円)
 - 隊員等の起業・事業継承に要する経費(上限100万円、1年に限る。)
 - 隊員募集等に要する経費 1団体あたり200万円上限
 - 体験プログラムに要する経費 1団体あたり100万円上限

2 平成30年度の活用状況(平成31年3月末現在)

(1) 隊員数 656人 ・ 154団体

(2) 年度別推移

(単位:人)

年度	H21	H22	H23	H24	H25	H26	H27	H28	H29	H30
市町村数	4	16	24	38	58	75	104	125	142	154
隊員数	10	38	55	92	168	225	348	511	593	656

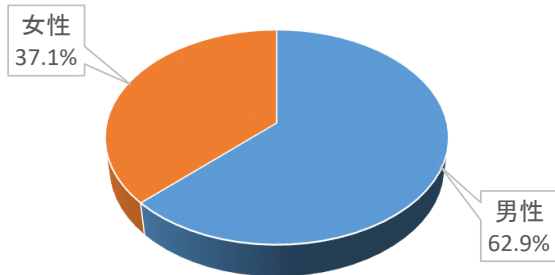
(3) 道内活用状況一覧

振興局	市町村名	隊員数	振興局	市町村名	隊員数	振興局	市町村名	隊員数
空知 (24)	夕張市	13	日高 (6)	日高町	5	宗谷 (8)	猿払村	1
	岩見沢市	2		平取町	1		浜頓別町	2
	美唄市	5		新冠町	3		中頓別町	9
	菅別市	4		浦河町	3		枝幸町	4
	赤平市	3		様似町	12		礼文町	6
	三笠市	15		新ひだか町	1		利尻町	10
	滝川市	3	日高計	25	利尻富士町		3	
	砂川市	6	渡島 (9)	函館市	1		幌延町	4
	歌志内市	2		北斗市	2	宗谷計	39	
	深川市	4		福島町	3	北見市	6	
	南幌町	1		木古内町	2	網走市	1	
	奈井江町	1		七飯町	2	紋別市	6	
	上砂川町	7		鹿部町	1	美幌町	1	
	由仁町	1		渡島計	21	津別町	11	
	長沼町	3	檜山 (6)	江差町	5	斜里町	1	
	栗山町	9		上ノ国町	2	清里町	2	
	月形町	3		厚沢部町	5	小清水町	2	
	浦臼町	3		乙部町	5	置戸町	2	
	新十津川町	6		今金町	4	遠軽町	5	
	妹背牛町	2		せたな町	4	湧別町	2	
	秩父別町	1	檜山計	25	滝上町	6		
	雨竜町	2	旭川市	旭川市	1	西興部村	3	
	北竜町	1		士別市	5	雄武町	1	
	沼田町	12		名寄市	2	大空町	2	
空知計	109	富良野市		2	オホーツク計	51		
石狩 (3)	江別市	5		鷹栖町	4	十勝 (18)	帯広市	2
	石狩市	3		東神楽町	3		菅野町	2
	新篠津村	3		当麻町	3		土幌町	6
	石狩計	11		比布町	1		上士幌町	16
後志 (14)	島牧村	4		美瑛町	4		鹿追町	5
	寿都町	7		上富良野町	2		新得町	17
	黒松内町	3		中富良野町	4		清水町	2
	蘭越町	1		南富良野町	3		芽室町	3
	二セコ町	11		占冠村	7		中札内村	3
	真狩村	1		和寒町	1		東別村	6
	留寿都村	4		剣淵町	5		大樹町	5
	喜茂別町	1		下川町	7		広尾町	2
	京極町	2		美深町	5		池田町	6
	岩内町	1	音威子府村	2	豊頃町		1	
	神恵内村	4	中川町	5	本別町	3		
	積丹町	6	幌加内町	4	足寄町	10		
	仁木町	4	上川計	107	陸別町	4		
	赤井川村	4	留萌 (8)	留萌市	4	浦幌町	6	
後志計	53	増毛町		4	十勝計	99		
胆振 (10)	室蘭市	1		小平町	2	釧路 (6)	釧路市	4
	苫小牧市	1		苫前町	1		厚岸町	6
	伊達市	2		羽幌町	4		標茶町	3
	豊浦町	4		初山別村	4		弟子屈町	6
	井筒町	1		遠別町	2		鶴居村	2
	白老町	6		天塩町	5		白糠町	3
	厚真町	13	留萌計	26	釧路計	24		
	洞爺湖町	6	根室 (5)	根室市	4	根室 (5)	根室市	4
	安平町	9		別海町	2		別海町	2
	むかわ町	5		中標津町	4		中標津町	4
胆振計	48	標津町		6	標津町		6	
		羅臼町		2	羅臼町		2	
		根室計	18	根室計	18			
		計(154)	656	計(154)	656			

(4) 隊員の内訳

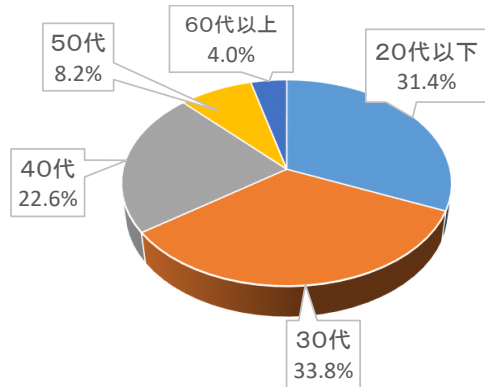
① 男女構成

隊員の男女比は、「男性」が62.9%(413人)で、「女性」が37.1%(243人)です。



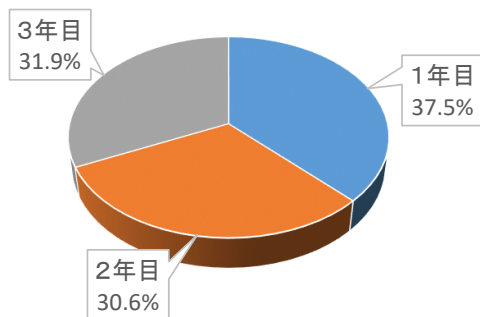
② 年齢構成

隊員の年齢構成では、「30代」が33.8%(222人)で1番多く、次いで「20代以下」が31.4%(206人)、「40代」が22.6%(148人)と続いています。



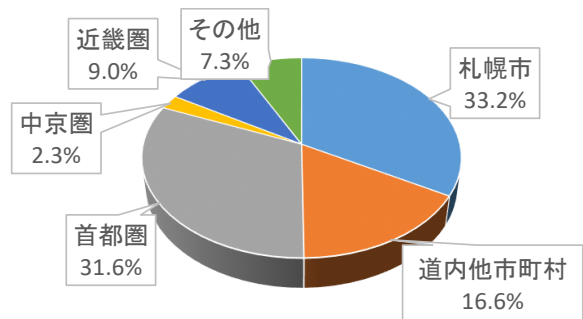
③ 活動期間

隊員の活動経験では、「1年目」が37.5%(246人)で1番多く、次いで「3年目」が31.9%(209人)、「2年目」が30.6%(201人)です。



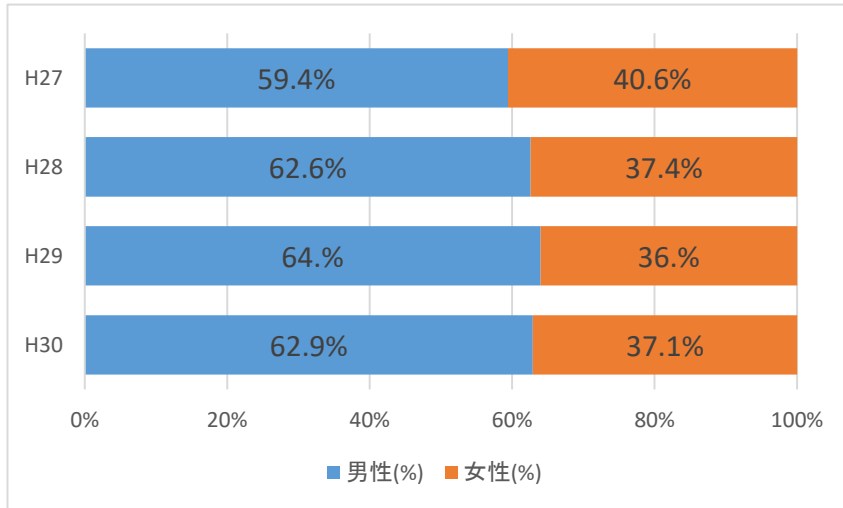
④ 隊員の前居住地

隊員の転出地では、「札幌市」が33.2%(218人)と1番多く、次いで「首都圏」が31.6%(207人)、「札幌市以外の道内市町村」が16.6%(109人)と続いています。

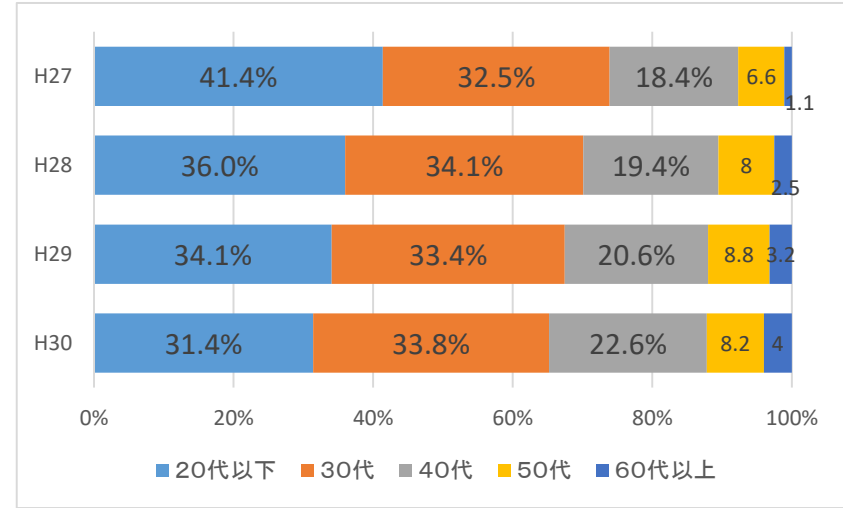


○ 地域おこし協力隊の平成27年度から平成30年度までの経年比較

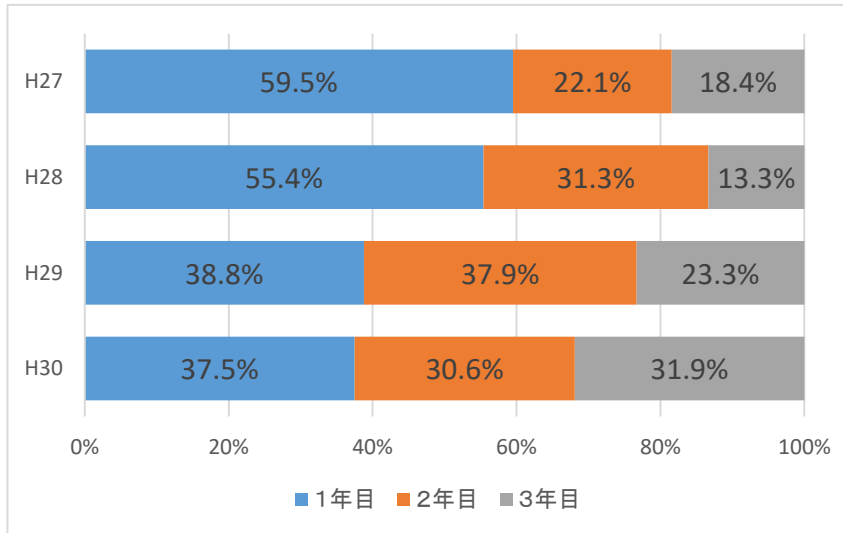
(1) 男女構成



(2) 年齢構成



(3) 活動期間



(4) 隊員の前居住地

