

第2次北海道動物愛護管理推進計画（パーライズプラン2018）の指標の進捗状況  
（令和4年度実績）

1 犬・猫の引取り数 ……動物の健康と安全の確保【適正飼養】

指標	基準値（H28）	R4実績	目標値（R9）
犬猫引取り数	5,414頭	2,079頭	2,707頭

↑基準値を半減

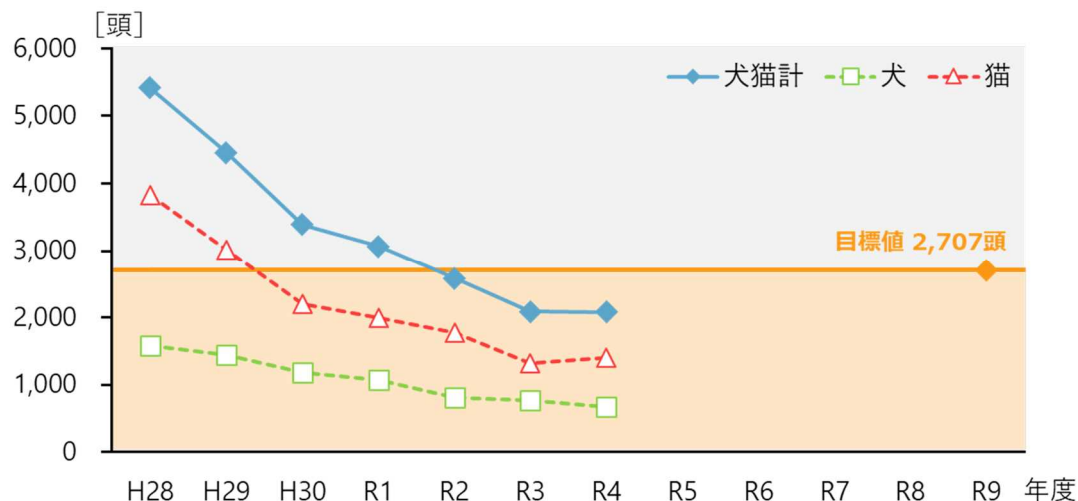


図1 [犬・猫] 引取り数の推移（基準年度以降）

2 飼い犬による咬傷事故数 ……動物による危害や迷惑問題の防止【適正飼養】

指標	基準値（H28）	R4実績	目標値（R9）
咬傷事故数	134件	137件	94件

↑基準値の30%減

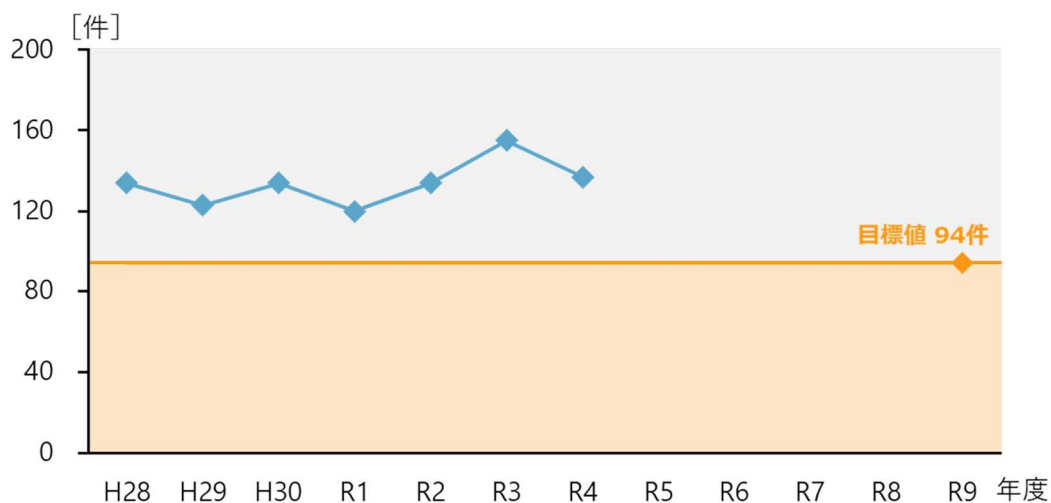


図2 [飼い犬] 咬傷事故件数の推移（基準年度以降）

3 犬・猫の飼い主への返還率 . . . . 所有者明示（個体識別）措置の推進【適正飼養】

指標	基準値(H28)	R4実績	目標値(R9)
犬の返還率	56.3%	62%	61.9%

↑基準値の10%増

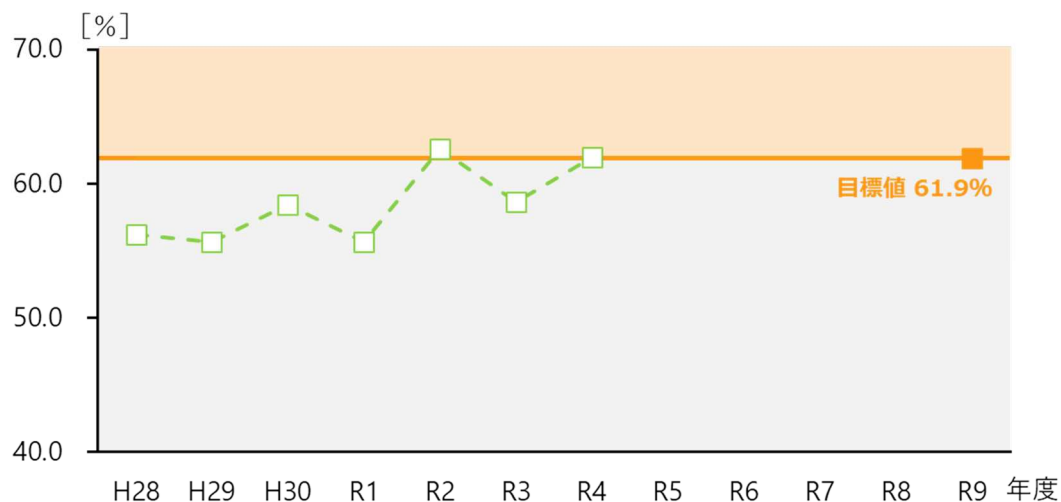


図3 [犬] 返還率の推移（基準年度以降）

指標	基準値(H28)	R4実績	目標値(R9)
猫の返還率	1.5%	3.6%	3.0%

↑基準値の倍増

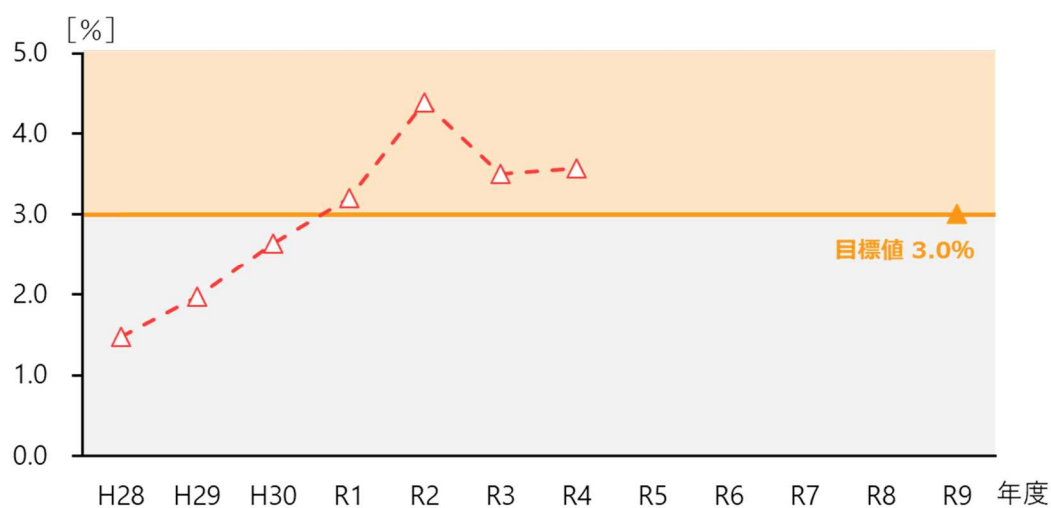


図4 [猫] 返還率の推移（基準年度以降）

## 4 犬・猫の殺処分数 . . . . . 普及啓発【普及啓発】

指標	基準値(H28)	R4実績	目標値(R9)
犬・猫の殺処分数	1,158頭	119頭	579頭

↑基準値を半減

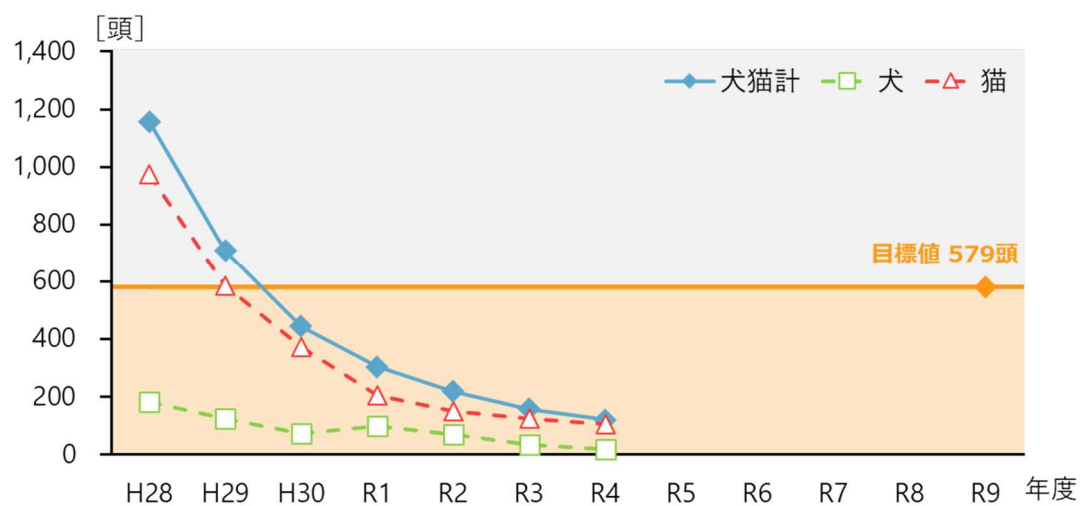


図5 [犬・猫] 殺処分数の推移 (基準年度以降)