

第 2 次北海道動物愛護管理推進計画(バーライズプラン 2018)の指標の進捗状況
(令和 3 年度実績)

1 犬・猫の引取り数動物の健康と安全の確保【適正飼養】

指標	基準値(H28)	R3 実績	目標値(R9)
犬猫引取り数	5,414 頭	2,086 頭	2,707 頭

↑基準値を半減

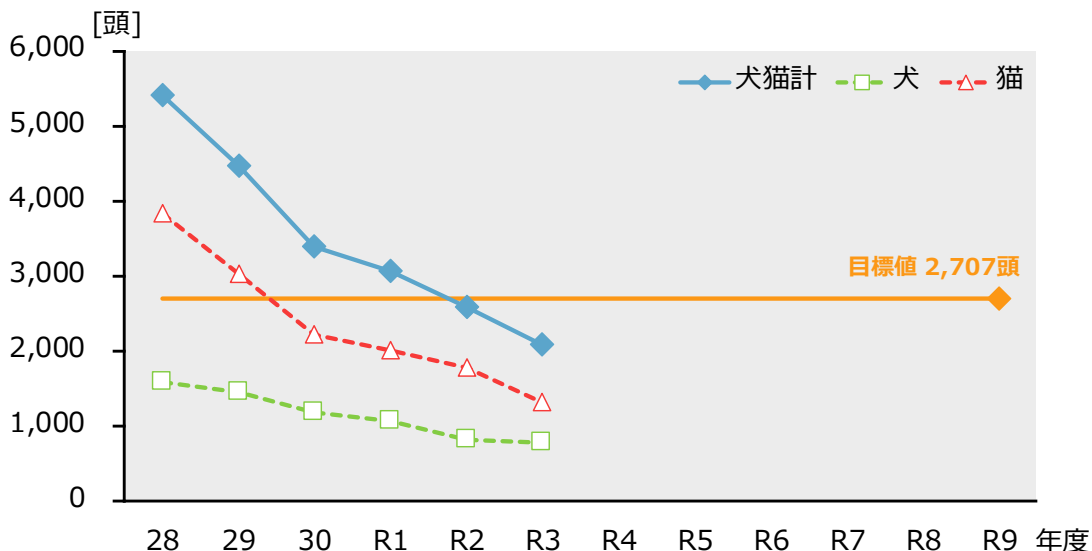


図 1 [犬・猫]引取り数の推移(基準年度以降)

2 飼い犬による咬傷事故数動物による危害や迷惑問題の防止【適正飼養】

指標	基準値(H28)	R3 実績	目標値(R9)
咬傷事故数	134 件	155 件	94 件

↑基準値の 30%減

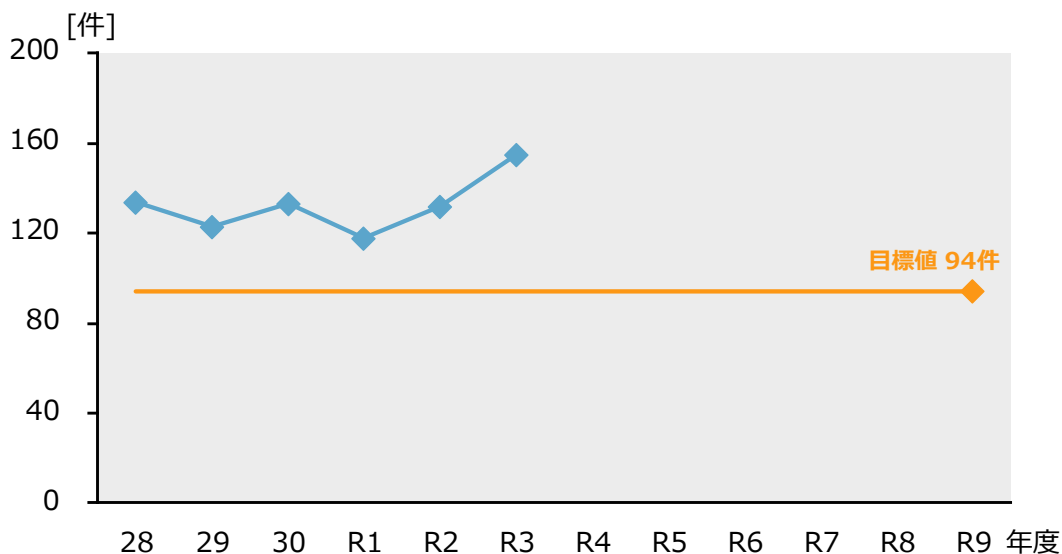


図 2 [飼い犬]咬傷事故件数の推移(基準年度以降)

3 犬・猫の飼い主への返還率 所有者明示（個体識別）措置の推進【適正飼養】

指標	基準値(H28)	R3 実績	目標値(R9)
犬の返還率	56.3%	53.5%	61.9%

↑基準値の10%増

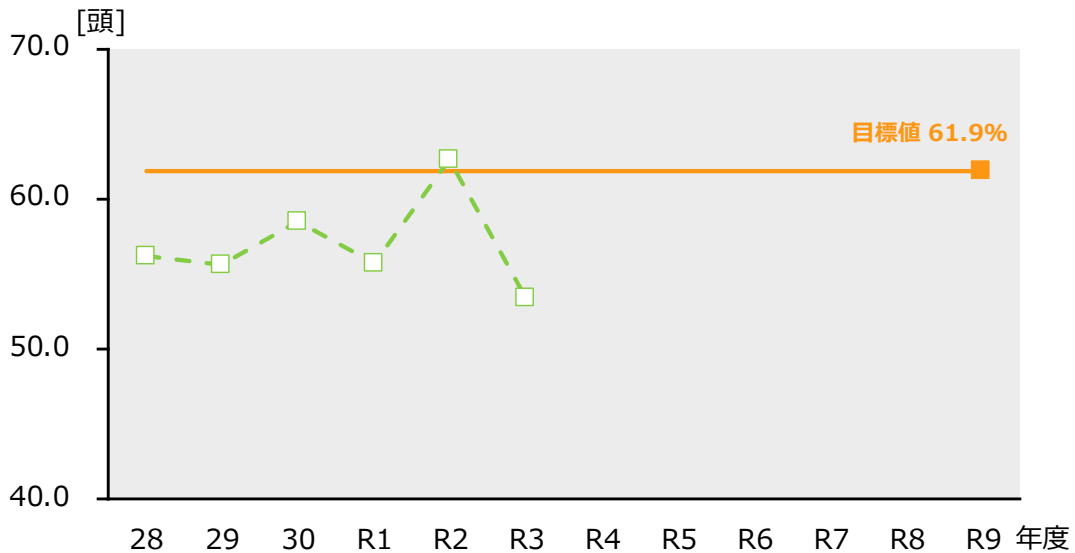


図 3 [犬]返還率の推移(基準年度以降)

指標	基準値(H28)	R3 実績	目標値(R9)
猫の返還率	1.5%	3.5%	3.0%

↑基準値の倍増

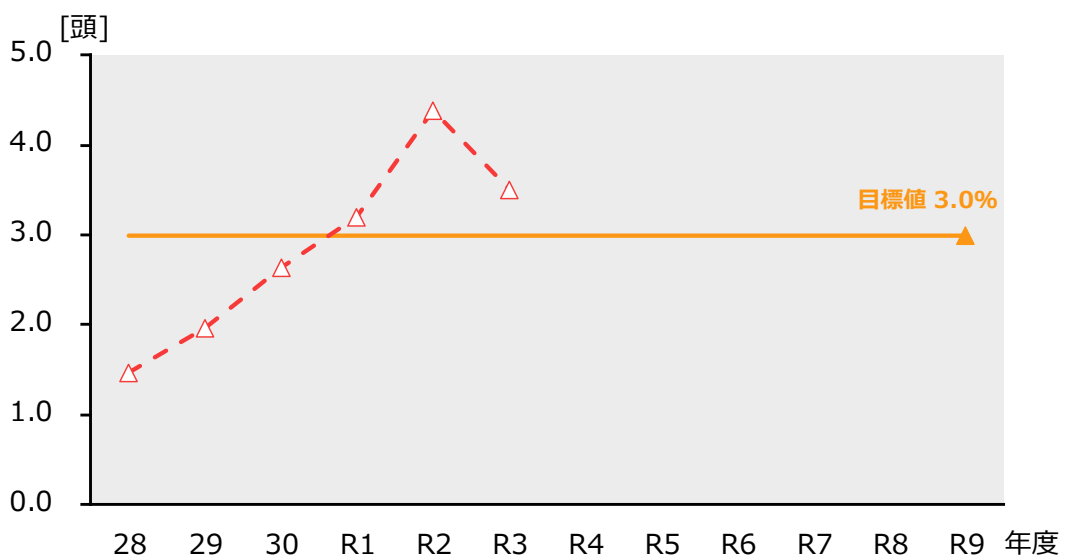


図 4 [猫]返還率の推移(基準年度以降)

4 犬・猫の致死処分数 普及啓発【普及啓発】

指標	基準値(H28)	R3実績	目標値(R9)
犬・猫の致死処分数	1,158頭	157頭	579頭

↑基準値を半減

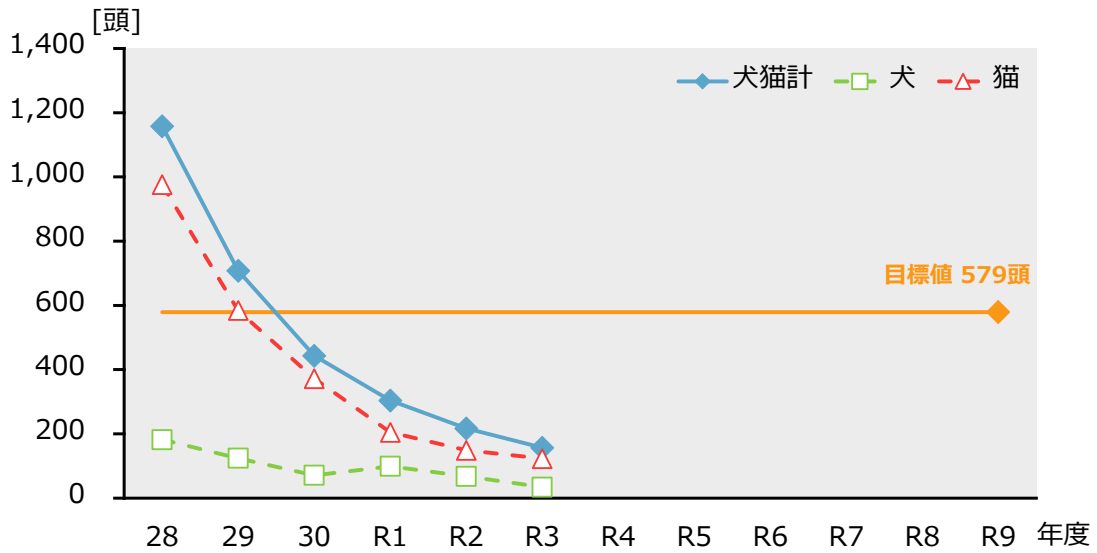


図5 [犬・猫]致死処分数の推移(基準年度以降)