

地域の経済動向(令和5年10-12月期) 《十勝地域》

1 経済動向に係る企業等の声(10~12月期)

【建設業】

- ・ 残業時間の上限規制が厳しくなると、作業時間を圧縮しなければならず、現状の人員で対応できない仕事は断らなければならない。実働時間が減っていくことから、従業員の現在の給料を維持するため給料単価を上げて行くことになるが、実質賃金は変わらない。(設備工事業)
- ・ 新築住宅の着工件数が激減しており、業況への影響が大きい。人手不足だが、採用も全然出来ていない。(総合工事業)

【製造業】

- ・ 原材料、包装資材、人件費など軒並み上がっていることから、価格転嫁も一部行っているが、全て転嫁すると消費者が離れてしまうため、値付けが難しい。(食料品製造業)

【卸売・小売業】

- ・ 秋サケが不漁で漁獲量は前年比5割減、漁獲金額は在庫のだぶつきから単価も低調で6割減と厳しい状況。(食料品卸売業)

【運輸業】

- ・ 売上は回復基調にあるが、コストも上昇しており、収益環境は厳しい状況が続いている。人手不足も慢性的であり、人員の確保と定着化が課題。(タクシー業)

【サービス業】

- ・ 飲食店の動向については、10~11月は低調であり、12月はランチの需要が高いものの、忘年会の予約は予想よりも入っていない(商工会)

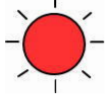




【関係機関・団体】

- ・ 林業を行っている町内企業は、業務内容が重労働である一方、国や道の補助金を活用することで最先端の設備を導入するなど自動化が進んでおり、ゲーム感覚で作業ができるとして、男女を問わず若年者の就労も出てきている。





特に離職者の話は聞いておらず、他の産業に比べて例外的に人手は充足している。十勝管内のみならず、全道各地に山を持っており、道内全域を通年で回る仕事があることも、若年者の求職に高い効果となっていると考えられる。(商工会)









- ・ 商工会の会員企業の2/3が家族経営で、新規開業よりも廃業の方が多い。(商工会)

2 道内金融機関から見た地域景況感(10-12月期)

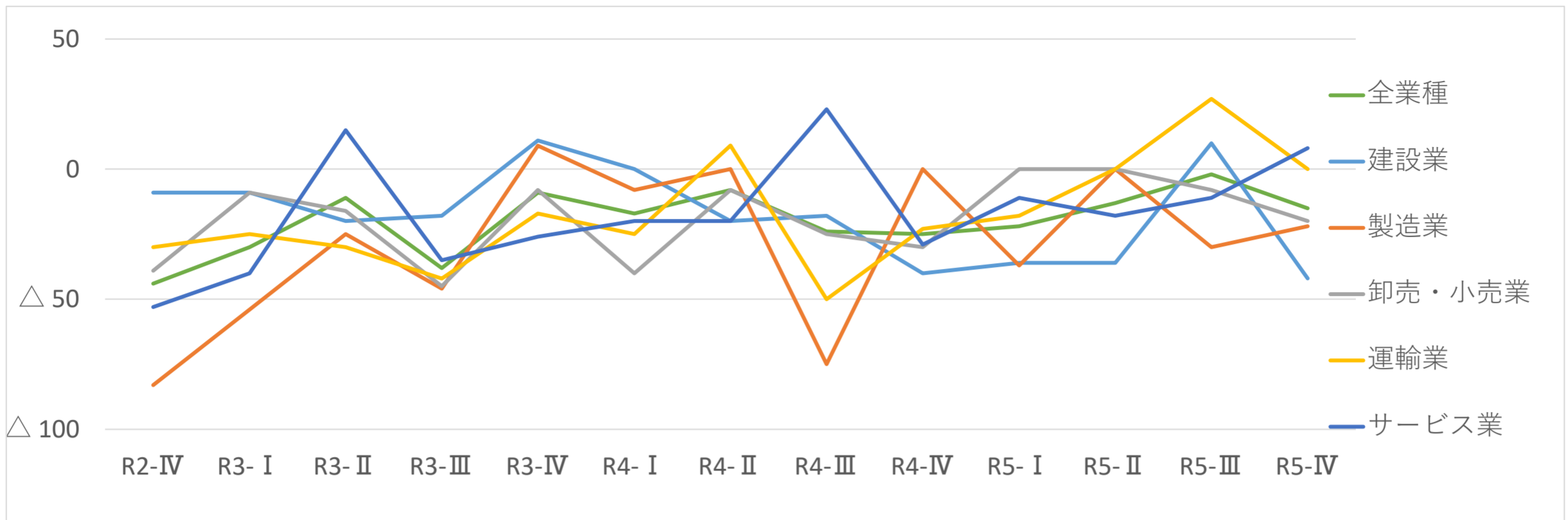
①	②	③	④	⑤	⑥	⑦
非常に好調	好調	やや好調	普通	やや低調	低調	非常に低調
						

【直近の景況感】

	現在の景況感				次期見通し	
	総合	生産動向	消費動向	判断理由	方向感	判断理由
帯広信用金庫				当金庫が実施した地域企業景気動向調査の結果、地域企業のDIが前期比悪化し△20となったことから「やや低調」と判断した。消費面は、小売業の業況判断DIが前期比悪化し△16となったことから「やや低調」と判断した。生産面は、生乳生産量、秋サケ定置網漁の漁獲量等が前年比減少したことから「やや低調」と判断した。		同調査の結果、地域企業の次期DI見通しが△23と今期とほぼ同水準であることから「変わらない」と判断した。

	R4- I	R4- II	R4- III	R4- IV	R5- I	R5- II	R5- III	R5- IV
帯広信用金庫								

3 業種別の業況感BSI(企業経営者意識調査)



	R2-IV	R3-I	R3-II	R3-III	R3-IV	R4-I	R4-II	R4-III	R4-IV	R5-I	R5-II	R5-III	R5-IV
全業種	△ 44	△ 30	△ 11	△ 38	△ 9	△ 17	△ 8	△ 24	△ 25	△ 22	△ 13	△ 2	△ 15
建設業	△ 9	△ 9	△ 20	△ 18	11	0	△ 20	△ 18	△ 40	△ 36	△ 36	10	△ 42
製造業	△ 83	△ 54	△ 25	△ 46	9	△ 8	0	△ 75	0	△ 37	0	△ 30	△ 22
卸売・小売業	△ 39	△ 9	△ 16	△ 45	△ 8	△ 40	△ 8	△ 25	△ 30	0	0	△ 8	△ 20
運輸業	△ 30	△ 25	△ 30	△ 42	△ 17	△ 25	9	△ 50	△ 23	△ 18	0	27	0
サービス業	△ 53	△ 40	15	△ 35	△ 26	△ 20	△ 20	23	△ 29	△ 11	△ 18	△ 11	8

4 各種経済指標

