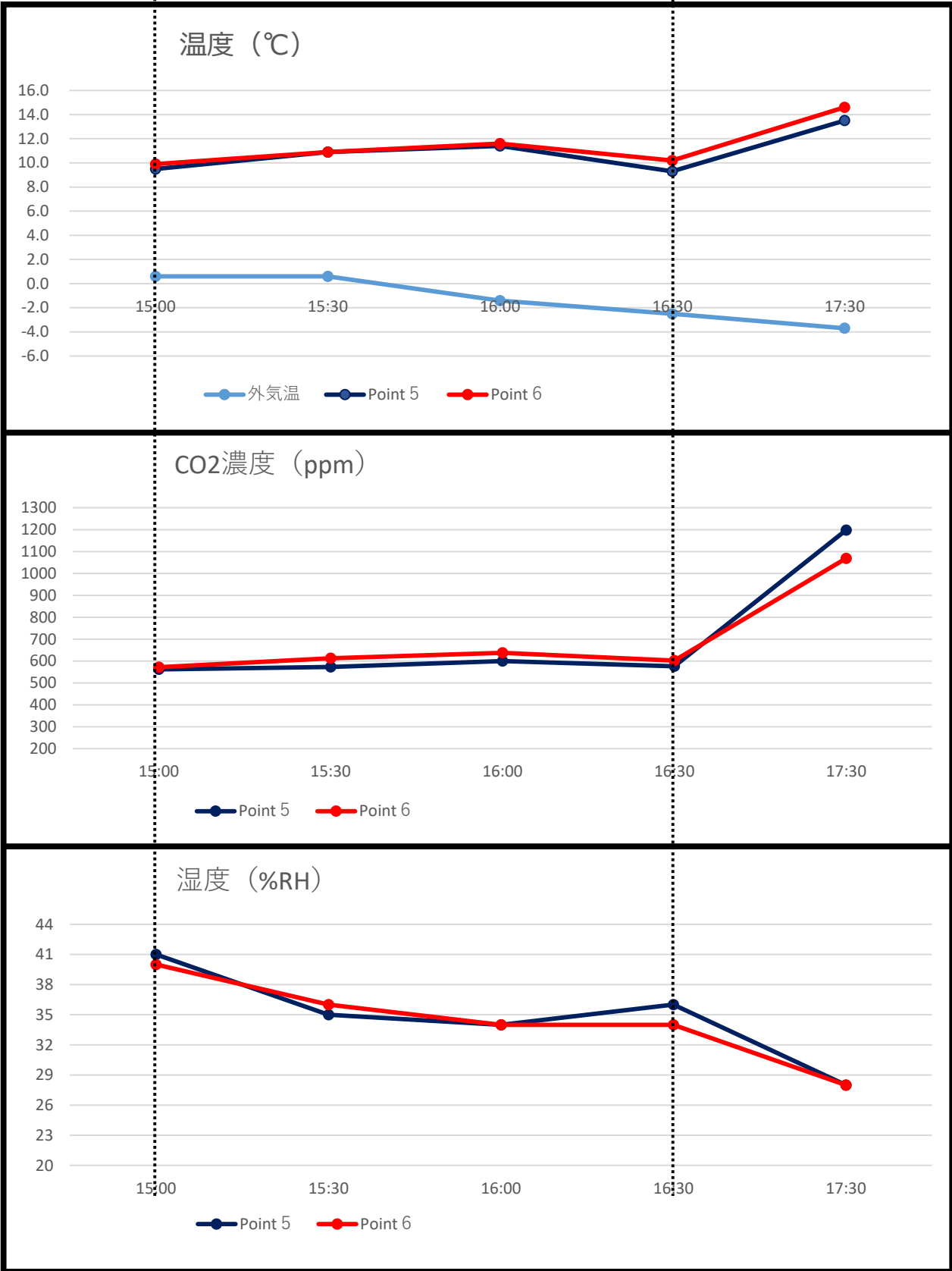


# 特別教室② 常時換気 計測結果【15:00～17:30】

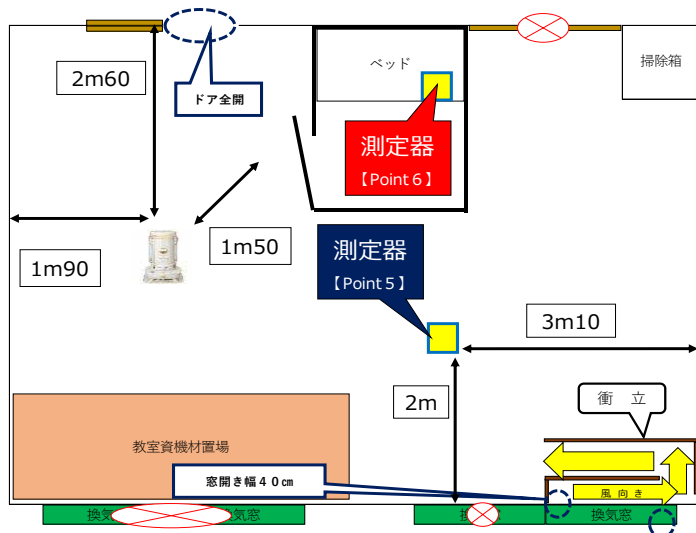
ポータブルストーブ  
1台稼動

ポータブルストーブ  
2台稼動



# 特別教室② 常時換気 計測状況・配置図【19:00～7:00】

【図 1】



【計測時間 19:00 - 0:30】

※ポータブルストーブ（電池式）

1台設置

※窓の開き幅

外窓 40cm

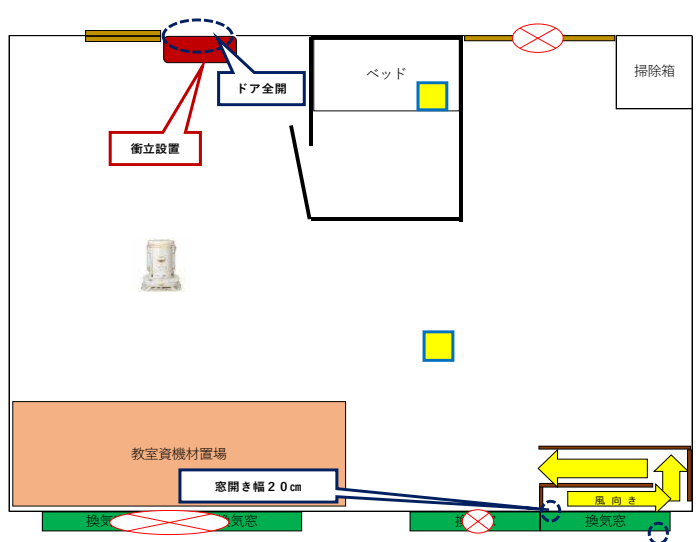
内窓 40cm

※窓の前に衝立設置（高さ150cm）

※廊下引戸全開

※乾燥を和らげるため、ストーブの上に蒸発皿（鍋）を設置

【図 2】



【計測時間 0:30 - 1:30】

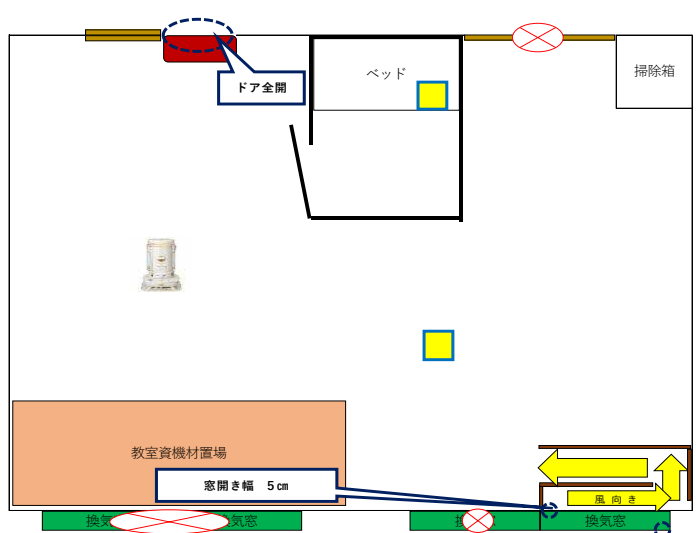
※窓の開き幅

外窓 20cm

内窓 20cm

※廊下引戸に床から高さ1mの衝立を設置

【図 3】



【計測時間 1:30 - 3:00】

※窓の開き幅

外窓 5cm

内窓 5cm

※廊下引戸に床から高さ1mの衝立を設置