

昭和 47 年 度

北海道の観光客入込に関する資料

昭和 48 年 9 月

北 海 道

目 次

I あらまし	1
II 動 態 表	2
1 年度別観光客入込数(延)一覧表	2
2 観光客入込数の道外客、道内容、日帰りおよび通過客、宿泊客の区分	8
3 月別観光客入込数	10
4 過去5年間における季節別、観光圏別観光客入込数調	13
5 利用交通機関別来道観光客数調	16
III 資 料	18
1 貸切バス利用観光客入込数の道外客、道内容、日帰りおよび通過客、宿泊客の区分	18
2 月別、貸切バス利用観光客入込数	20
3 国際観光統計(昭和45~47年)	23
(1) 年別、月別外人客調	23
(2) 年別、観光地別外人客調	24
(3) 国籍別外人客調	25
(4) 外人客の消費額調	26

I あらまし

1. 調査の目的

本調査は、道内の主要観光地を訪れる観光客の入込み実数等を把握するため例年実施しているものである。

2. 調査の方法

道内の主要観光地71カ所を管轄する72市町村及び各交通機関からの各種資料をもとに集計した。

(注)「主要観光地」とは、道内の主要な観光地であつて、入込観光客の実数の把握が比較的容易である地点を、運輸省の「入込観光客の調査に関する統一基準」に基づいてあらかじめ調査対象地点として指定したものである。

3. 入込総数～(延)6,277万人、伸率7.1%

昭和47年度に、道内主要観光地に入込んだ観光客は、延6,277万人(前年5,862,423人に対し107.1%)

うち 道外客 2,371,330人
(前年2,177,455人に対し108.9%)

道内客 3,905,294人
(前年3,684,967人に対し106.0%)と推

定される。

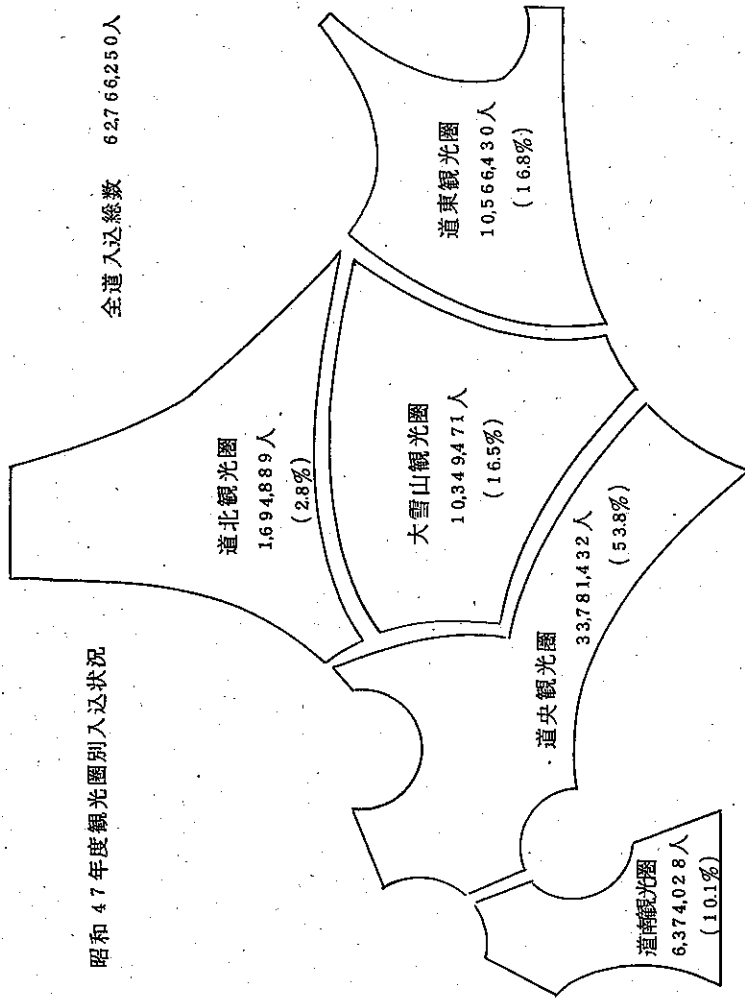
また、観光圏別にみると、道央が3,378万人(53.8%)で最も多く、以下、道東1,057万人(16.8%)大雪山1,035万人(16.5%)道南637万人(10.1%)道北169万人(2.8%)

の順となつてゐる。

(注)延数とは、例えば「観光客1人が3カ所」の観光地を訪れた場合は「3人」として算出した数である。

昭和47年度観光圏別入込状況

全道入込総数 6,276,250人



(注) 道南観光圏

大沼国定公園、精山、恵山、狩場、茂津多、松前半島の道立自然公園に函館市を含めた渡島、檜山の2支庁管内

道央観光圏

支笏洞爺国立公園、ニセコ積丹小樽海岸国定公園、襟裳道立自然公園、道立自然公園野幌森林公園に札幌などの市を含めた後志、胆振、石狩、空知一部、日高の5支庁管内

大雪山観光圏

大雪山国立公園、富良野芦別道立自然公園、暑寒別道立自然公園の一部と旭川など市を含めた空知、上川、十勝、網走一部の4支庁管内

道東観光圏

阿寒、知床の2国立公園、網走国定公園、厚岸、野付風連の道立自然公園に剣路などの市を含めた網走、釧路、十勝一部、根室の4支庁管内

道北観光圏

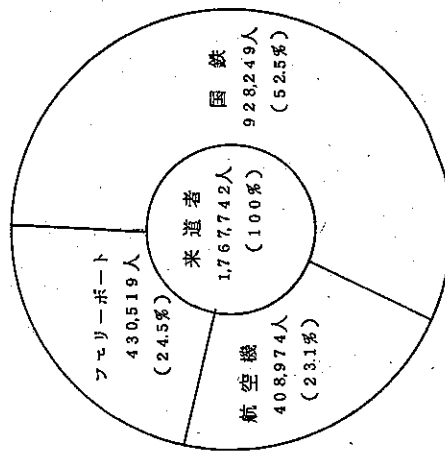
利尻、礼文国定公園、天売焼尻道立自然公園、北オホーツク道立自然公園、暑寒別道立自然公園の一部と稚内などの市を含めた宗谷、留萌、空知一部の3支庁管内

4. 来道観光客数～177万人、伸率16.4%

昭和47年度における、道外からの観光客の実数は、1,767,742人（前年1,519,275人に対し116.4%）と推定されるが、来道観光客が利用した交通機関別にみると次のとおりである。

- 国鉄 928,249人
（前年825,002人に対し112.5%）
- 航空機 408,974人
（前年384,240人に対し106.4%）
- フェリー 430,519人
（前年310,033人に対し138.9%）

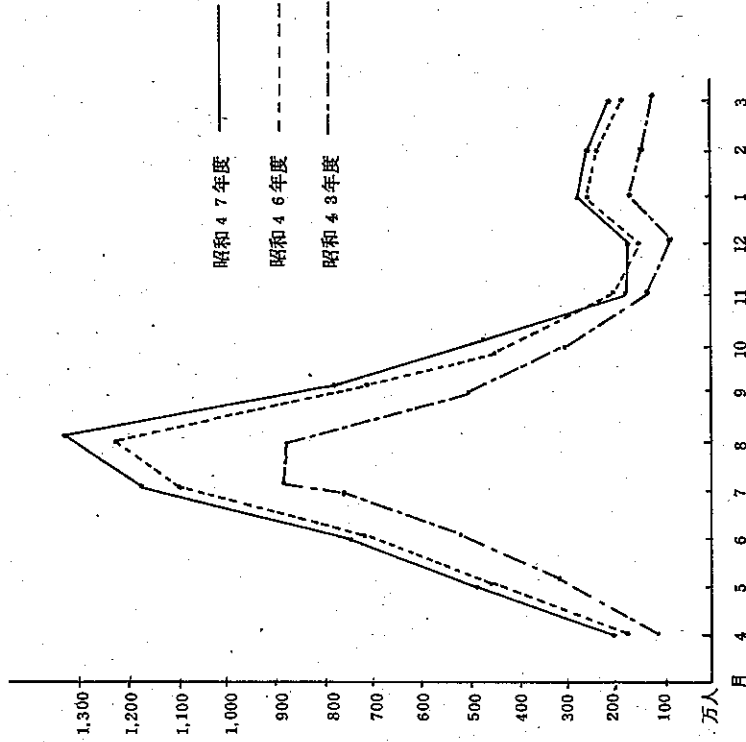
利用交通機関別観光客来道状況



5. 月別入込状況～8月が最も多い

観光客の入込状況を月別にみると、8月が1,313,728人で全体の20.9%を占めて最も多く、次いで7月、9月、6月の順になっており、前年4位であった9月が6月と入れ替わり3位となった。

主要観光地における観光客の月別入込状況（延数）

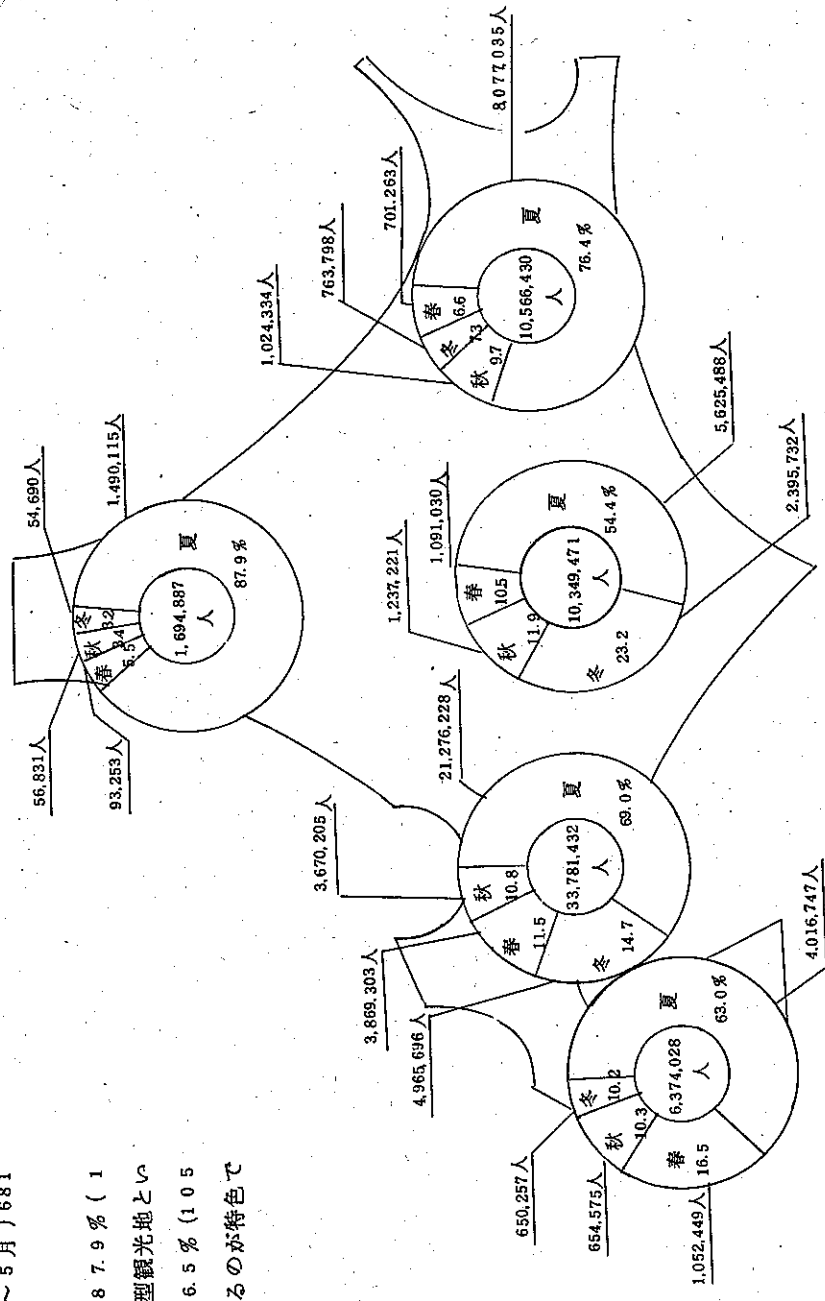


6. 四季別入込状況～夏季が64.5%

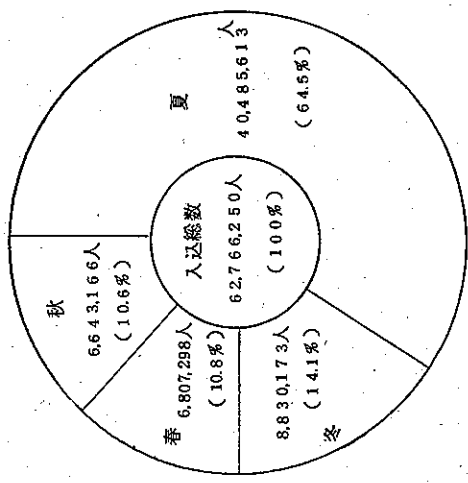
観光客の入込状況を四季別にみると、夏（6月～9月）が4,049万人で最も多く、以下、冬（12月～3月）883万人、春（4月～5月）681万人、秋（10月～11月）664万人の順となっている。

また、各観光圏毎に四季別構成比をみると、道北では全体の87.9%（149万人）、道東では76.4%（80.8万人）が夏であり、夏型観光地といえるが、大雪山では23.2%（240万人）が冬、道南では16.5%（105万人）が春で、それぞれ全道の冬、春の比率を大きく上廻っているのが特色である。

観光圏四季別入込状況



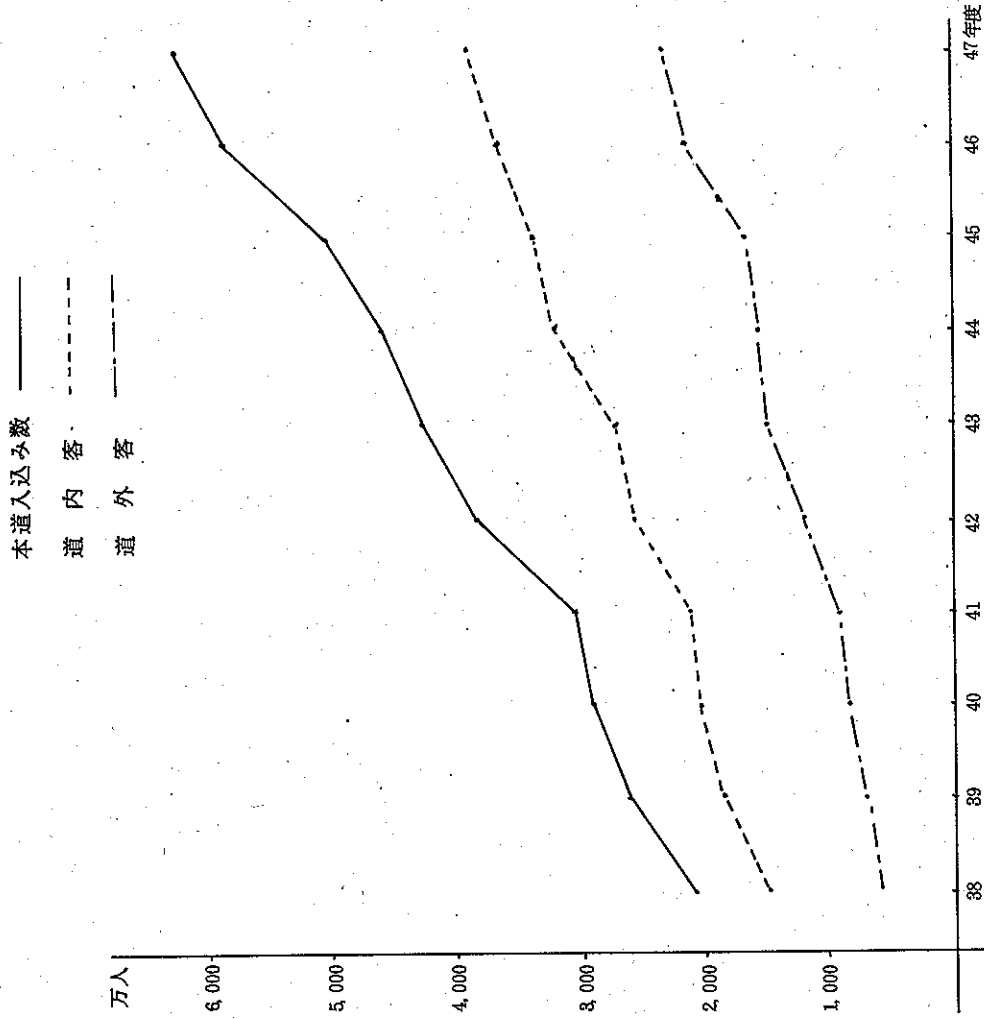
四季別入込状況



7. 昭和47年度の観光客入込の動向

本道における観光レクリエーション需要は逐年着実な伸長を示し、観光入込客も順調に増加しているが、47年度は、冬季観光客とモーターゼーションの進展によつてフェリー客やマイカー旅行者が増加した反面、本州各府県で春先から夏にかけて小型台風や集中豪雨などの自然災害が発生したこと、沖縄の祖国復帰や岡山まで新幹線が延長されたことに伴ないわゆる沖縄ブームや関西ブームのあおりがあったこと、知床ブームや札幌オリンピック大会のような本道側にかかわらなかつた伸長要因がなかつたことなどから例年に比較して伸率が鈍化している。

「過去10年間の観光客」の推移図



II 動態表

1 年度別観光客入込数(延)一覽表

観光地	昭和38年度	昭和39年度	昭和40年度	昭和41年度	昭和42年度	昭和43年度	昭和44年度	昭和45年度	昭和46年度	昭和47年度
函館	996,669	1,293,307	1,545,776	1,619,775	1,779,103	1,935,124	1,935,677	1,945,657	2,208,756	2,498,982
大沼	556,013	749,982	798,914	783,933	1,022,584	1,138,784	1,228,101	1,386,751	1,591,786	1,704,295
山	—	2,776	22,536	69,146	84,233	94,176	160,681	168,813	178,987	337,360
山	111,700	176,291	178,622	320,502	447,688	536,686	679,779	690,365	869,950	673,488
前	94,106	90,915	113,333	113,091	147,391	167,340	189,771	220,133	278,105	350,031
江	356,734	363,250	389,389	384,159	419,410	374,681	345,951	311,154	320,209	374,645
長	△4~3月 1,220,000	121,978	86,314	58,340	154,594	216,218	241,318	325,071	398,030	360,158
瀬	120,68	—	—	—	—	—	—	—	—	—
奥	390	2,170	3,340	9,952	17,709	19,261	22,633	45,452	67,856	75,069
小計	2,249,680	2,825,669	3,138,224	3,358,898	4,072,692	4,482,270	4,803,911	5,093,396	5,913,679	6,374,028
礼	250,1259	2,731,384	3,060,664	3,431,424	3,750,132	4,420,390	4,658,809	4,983,071	5,978,714	6,255,704
定	1,413,960	1,445,005	1,585,209	1,780,816	1,879,564	2,133,609	2,218,860	2,334,847	2,628,091	2,656,192
中	—	—	—	—	361,024	475,887	786,366	932,474	2,211,769	2,167,616
山	1,330,745	1,436,178	1,600,595	1,770,223	2,386,777	2,473,370	2,455,066	2,488,663	2,958,531	2,714,520
山	—	1,458,979	1,560,069	879,066	1,175,599	1,487,031	1,805,959	2,076,847	2,222,183	2,510,833
峠	—	194,67	35,670	47,446	58,704	84,008	315,389	362,603	399,192	443,284
北	—	11,9232	30,391	167,867	173,094	166,598	140,336	103,111	143,521	119,613
登	1,541,472	1,658,882	1,716,021	1,865,937	1,867,733	1,858,554	2,009,925	2,266,143	2,304,748	2,493,936
力	81,391	102,705	167,718	160,505	337,111	381,405	403,473	390,920	380,804	375,779
室	△4~3月 462,633	485,761	563,415	306,254	673,367	775,071	879,614	956,550	994,809	1,014,121
白	—	56,2056	486,421	285,365	606,824	1,019,408	1,122,684	1,160,266	1,319,332	1,570,724
支	901,979	911,471	871,689	915,118	1,214,834	1,271,705	1,400,903	1,458,686	1,555,392	1,543,259
支	763,475	801,647	846,596	855,270	1,214,745	1,538,264	1,865,523	1,677,278	1,650,891	1,857,365
内	—	37,913	52,569	55,276	115,011	156,025	141,733	136,672	142,000	146,810
モ	151,582	201,623	205,715	214,681	251,067	243,041	326,000	503,912	625,562	651,095
川	487,696	△4~7月 51,2077	597,172	590,913	601,671	612,537	615,297	626,367	634,686	646,351
丹	840,203	△4~3月 882,210	1,273,628	1,578,291	1,667,687	1,641,418	1,641,871	1,671,159	1,704,582	1,735,131
丹	202,390	192,086	362,999	338,348	440,849	461,128	415,938	518,622	572,458	647,434
西	—	—	—	—	—	—	—	392,143	522,771	660,223

神恵内村と泊村を従来の「ニセコ」から分離

觀光地	昭和38年度	昭和39年度	昭和40年度	昭和41年度	昭和42年度	昭和43年度	昭和44年度	昭和45年度	昭和46年度	昭和47年度
雷電	—	215,385	209,270	302,607	272,433	336,863	206,710	314,423	271,394	309,094
二羊	82,007	219,604	479,104	615,041	879,898	893,570	1,076,822	731,037	812,778	877,855
蹄山	—	72,45	85,64	13,363	96,263	111,466	140,738	152,065	159,531	116,657
狩石	—	946,140	691,019	680,567	1,422,754	1,302,204	1,561,889	1,684,541	1,192,419	1,592,300
張夕	—	—	17,005	16,960	497,11	54,035	54,404	54,353	54,705	114,177
別江	35,882	—	—	—	—	—	—	—	212,590	561,359
小計	108,966,74	1,494,7050	16,421,503	16,871,358	21,496,952	23,897,687	26,044,314	27,976,753	31,653,453	33,781,432
大	166,762	1,661,56	164,982	180,701	189,080	174,405	174,510	184,493	158,165	287,989
桂岩	—	—	—	—	—	—	—	—	64,143	644,271
旭見	△10~3月 83,7493	1,084,281	1,235,509	1,204,451	1,405,034	1,480,151	1,570,464	1,655,995	1,770,943	1,893,821
川峽	711,546	754,100	916,867	933,356	1,122,592	1,165,051	960,091	1,140,908	1,614,943	1,872,913
峽湯	252,512	275,078	295,320	362,545	626,459	548,418	566,906	537,050	693,384	688,556
湯原	—	4501	8,780	8,126	12,773	10,932	15,835	11,524	18,205	30,670
原峽	104,110	121,118	114,879	199,792	186,092	212,346	264,739	282,773	326,776	381,957
人騎	82,460	43,887	49,410	132,103	166,606	271,180	345,816	363,004	420,334	438,241
別溪	4,816	5,932	10,936	6,456	8,984	9,838	6,453	4,466	9,447	14,591
金山	177,108	217,240	258,514	272,806	259,679	293,368	291,123	384,362	385,946	459,508
岳岳	—	8,227	39,204	10,2818	7,4545	54,448	41,583	88,993	85,088	100,143
廣勝	389,641	436,397	507,492	487,154	634,105	717,105	861,127	861,485	968,690	968,421
川湖	168,079	211,938	259,860	304,298	309,022	423,427	488,551	538,927	592,386	584,848
湖平	193,092	193,000	200,297	139,276	264,739	307,854	331,754	349,383	349,126	378,588
平別	162,606	198,639	265,984	361,139	516,895	630,875	659,244	636,679	640,707	573,750
富良野・芦別	△10~3月 257,686	293,721	118,283	425,245	398,302	380,129	487,995	1,166,496	993,494	1,051,204
小計	350,7911	4,014,215	4,446,317	5,130,266	6,224,907	6,679,537	7,066,191	8,206,538	9,669,007	10,349,471
山	395,769	428,333	507,564	431,466	501,622	527,864	573,057	557,131	629,617	745,918
路寒	457,833	501,656	647,071	518,497	528,902	574,337	704,208	780,284	867,734	952,300
屈湖	380,783	277,794	358,554	378,437	537,111	586,334	562,540	523,382	613,634	641,864
湯湖	349,628	499,505	507,810	461,671	492,712	535,155	539,605	666,249	806,580	850,718
湯路	388,034	318,979	460,510	406,238	573,850	607,648	642,194	601,550	765,782	829,289
見路	—	189,928	265,210	281,475	413,261	437,307	440,042	673,370	554,668	609,699
北見	301,730	307,880	397,704	380,431	493,856	596,328	609,312	541,454	562,217	570,650
網走	778,744	803,890	874,632	887,373	1,017,958	1,080,874	1,099,977	1,037,358	1,523,623	1,551,616

観光地	昭和38年度	昭和39年度	昭和40年度	昭和41年度	昭和42年度	昭和43年度	昭和44年度	昭和45年度	昭和46年度	昭和47年度
知床	—	355,561	478,244	529,220	612,702	554,064	457,379	572,616	1,214,083	1,038,046
佐呂間	—	49,218	56,443	16,910	277,600	308,794	218,304	606,790	762,027	1,072,762
七戸	—	5,082	17,979	19,529	24,654	20,713	19,144	20,145	24,110	24,756
厚岸	89,900	94,570	130,765	164,906	190,196	208,588	232,491	257,915	278,990	371,574
室	93,600	98,278	146,172	126,456	139,886	151,391	177,196	209,773	302,246	428,700
室	—	70,948	123,175	162,688	180,010	304,599	383,674	473,866	652,084	577,822
風連	—	54,094	51,907	77,668	44,955	124,516	195,145	230,432	343,000	300,716
ト	282,851	—	—	—	—	—	—	—	—	—
幌	127,500	—	—	—	—	—	—	—	—	—
別	71,479	—	—	—	—	—	—	—	—	—
臼	176,664	—	—	—	—	—	—	—	—	—
里	49,200	—	—	—	—	—	—	—	—	—
寄	3,943,715	4,055,716	5,023,740	4,872,965	6,023,274	6,618,512	6,854,268	7,752,315	9,900,395	10,566,430
小計										
豊内	81,575	81,403	102,350	185,582	165,536	166,048	166,036	148,440	124,402	135,077
内	△4~3月	64,840	78,645	64,051	119,806	145,758	263,426	436,303	535,744	625,458
天	28,398	29,107	19,393	21,110	26,668	29,397	43,732	48,426	57,230	60,394
壳	580,87	48,050	74,079	59,128	95,799	99,828	86,873	90,717	66,638	90,329
焼	—	18,802	24,184	285,69	32,041	27,447	37,327	64,315	69,226	85,032
尻	—	10,285	12,065	11,042	1,9031	34,297	34,894	42,589	39,431	62,100
内	59,192	101,295	115,764	90,240	153,790	287,845	402,834	477,652	595,030	636,499
別	100,500	—	—	—	—	—	—	—	—	—
沼	390,772	353,782	426,690	459,716	612,671	790,620	1,034,922	1,308,442	1,487,701	1,694,889
礼	—	—	—	—	—	—	—	—	—	—
文	—	—	—	—	—	—	—	—	—	—
札	—	—	—	—	—	—	—	—	—	—
女	—	—	—	—	—	—	—	—	—	—
南	—	—	—	—	—	—	—	—	—	—
留	—	—	—	—	—	—	—	—	—	—
小計										
合	20,988,752	26,196,432	29,456,474	30,693,203	38,436,496	42,468,626	45,803,606	50,337,444	58,624,235	62,766,250
(対象観光地)	(55カ所)	(66カ所)	(67カ所)	(67カ所)	(68カ所)	(68カ所)	(68カ所)	(69カ所)	(71カ所)	(71カ所)
前年対比	105.4	124.8	112.4	104.2	125.2	110.5	107.9	109.8	116.5	107.1
昭和38年度対比	100.0	124.8	140.3	146.2	183.1	202.3	218.2	239.8	279.3	299.0

注 昭和38、39年の△印は未回報のため推算した。

47年

2. 観光客入込数の道外客、道内客、日帰りおよび通過客、宿泊者の区分

(単位:人、%)

地帯別	観光地	観光客入込数(延)			左のうちの区分			観光客宿泊数(延)	観光客	観光地	観光客入込数(延)			左のうちの区分			観光客宿泊数(延)
		計	道外客	道内客	日帰り及び通過	観光客	宿泊者				計	道外客	道内客	日帰り及び通過	観光客	宿泊者	
道	函館	2,498,982	1,541,239	857,743	1,092,846	1,405,136	1,406,137	3,119	別	江	74,039	487,320	558,240	3,119	3,119		
	大	1,704,295	644,255	1,060,040	1,514,056	1,992,339	1,915,887	155,971	支	支	520,928	1,336,437	1,705,063	152,302	155,971		
	仁	337,360	178,433	319,517	309,483	278,777	285,101	7,560	内	内	25,510	1,213,000	1,403,255	6,485	7,560		
	恵	673,488	1,923,229	481,159	514,171	159,317	159,317	70,297	モ	モ	406,608	2,444,887	580,798	70,297	70,297		
	松	350,031	59,442	290,589	293,074	56,957	64,366	139,986	川	川	202,647	4,437,044	547,627	98,724	139,986		
	江	374,645	20,980	353,665	292,190	82,455	82,464	358,805	樽	樽	427,235	1,307,896	1,495,015	240,116	358,805		
	長	360,158	1,943,011	1,658,857	355,485	4,673	5,353	140,959	丹	丹	52,771	5,945,663	507,819	139,615	140,959		
	奥	750,669	314,544	436,115	—	750,669	79,215	72,697	電	電	309,094	2,998,995	236,397	72,697	72,697		
	東	6,374,028	2,801,843	3,572,185	4,371,305	2,002,723	2,016,949	312,078	七	七	877,855	6,963,382	611,417	266,438	312,078		
	小計	人数	1078	1075	1080	1109	1015	1017	18,227	コ	コ	181,473	1,018,200	98,430	18,227	18,227	
	前年比	2,579,707	1,661,476	1,578,608	2,152,195	1,542,195	1,244,970	7,020	山	山	14,837	15,590,330	1,585,280	7,020	7,020		
道	札幌	6,255,704	2,579,707	3,675,997	4,125,683	2,130,021	2,477,991	26,975	張	張	33,270	15,590,330	1,585,280	26,242	26,975		
	定	2,656,192	1,077,584	1,578,608	1,618,743	1,037,445	1,244,970	681,357	人数	人数	2,485	11,169,920	879,335	681,357	770,554		
	中	2,167,616	506,140	1,661,476	2,152,195	1,542,195	2,304,900	10,177	前年比	前年比	1076	10,668	1,082	10,177	10,177		
	洞	2,714,520	1,173,225	1,541,295	1,709,112	1,005,408	1,023,437	10,668	沢	沢	10,901	277,088	284,447	3,542	4,770		
	壮	2,510,833	925,559	1,585,274	2,391,550	1,192,883	1,202,445	134,944	川	川	791,715	1,102,106	1,771,143	122,678	134,944		
	蛸	443,284	91,059	352,225	436,402	6,882	7,521	643,636	峯	峯	782,169	1,090,744	1,309,047	563,866	643,636		
	北	1,196,133	20,125	99,488	81,736	3,787	4,364	408,168	根	根	315,207	3,533,490	250,388	408,168	408,168		
	登	2,493,936	1,204,875	1,289,061	1,588,006	905,930	955,472	1,084,200	湯	湯	14,654	160,160	198,280	10,842	10,842		
	カ	375,779	1,751,141	200,638	336,704	39,075	59,851	194,526	高	高	113,682	2,682,750	225,676	155,281	194,526		
	室	1,014,121	605,573	408,548	911,635	102,486	102,486	105,996	人	人	70,226	3,680,150	353,704	79,537	105,996		
央	白	1,570,724	889,862	680,862	1,446,381	124,343	124,343	7,436	峡	峡	5,250	9,341	74,630	7,128	7,436		
	古	15,432,259	5,829,777	9,602,882	14,337,779	10,948,800	11,597,777	213,697	勇	勇	38,965	420,543	280,375	179,133	213,697		
	西	660,223	74,782	585,441	582,003	78,220	92,865	7,436	騎	騎	9,341	9,341	74,630	7,128	7,436		
		2,493,936	1,204,875	1,289,061	1,588,006	905,930	955,472	1,084,200	山	山	38,965	420,543	280,375	179,133	213,697		

47

地帯別	観光地	観光客入込数(延)			左のうちの区分		観光客宿泊数(延)
		計	道外客	道内客	日帰り及び通過	観光宿泊者	
大	岩見沢	644,271	68	644,203	638,609	5,662	5,662
	十勝岳広	1,001,143	42,900	572,433	504,334	49,709	49,709
雪	十勝川	968,421	378,005	590,416	801,185	167,236	167,236
	然別湖	584,848	190,303	394,545	219,887	364,961	364,961
山	平	378,588	145,408	233,180	319,410	59,178	59,178
	富良野・芦別	573,750	173,208	400,542	374,791	198,959	222,829
道	人数	1,051,204	121,126	930,078	889,884	161,220	206,271
	小計	10,349,471	3,193,787	7,155,684	7,812,371	2,537,100	2,799,861
道	人数	107.0	111.5	105.2	110.5	97.7	104.0
	小計	745,918	337,931	407,987	631,423	114,495	120,616
道	阿路	952,300	543,508	408,792	599,439	352,861	366,457
	弟屈	641,864	307,249	334,615	524,119	117,745	129,515
道	摩周湖	850,718	489,281	361,437	850,718	-	-
	川湯	829,289	449,700	379,589	493,904	335,385	368,914
道	屈斜路湖	609,699	324,721	284,978	594,794	17,905	19,691
	見	570,650	249,830	320,820	513,864	56,786	72,932
道	北	1,551,616	805,969	745,647	577,854	973,762	973,762
	網走	1,038,046	640,078	397,968	696,959	341,087	341,087
道	知床	1,072,762	219,732	853,030	901,833	170,929	226,023
	佐呂間湖	247,566	108.6	236,700	195,477	52,099	52,099
道	七	371,574	80,622	290,952	347,233	24,341	26,903
	厚岸	428,700	239,969	188,731	225,435	203,265	203,565
道	根室	577,822	278,237	299,585	525,411	52,411	60,968
	野付・風連	300,716	169,677	131,039	102,576	198,140	287,284
道	オホネト	1,089,861	107.1	1,089,861	1,089,861	107.1	107.1
	小計	62,766,250	23,713,306	39,052,944	47,849,796	14,929,454	16,387,130
道	人数	1,694,889	722,475	972,414	1,089,736	605,153	661,853
	小計	113.9	109.5	117.4	109.4	123.2	121.3
道	人数	107.1	108.9	106.0	107.7	105.3	110.1
	小計	62,766,250	23,713,306	39,052,944	47,849,796	14,929,454	16,387,130
道	人数	1,056,643.0	513,759.0	542,884.0	760,210.9	296,432.1	320,292.6
	小計	106.7	111.5	102.6	101.3	123.7	127.6
道	人数	135,077	12,521	122,556	78,051	57,026	60,123
	小計	625,458	312,353	313,105	471,742	153,716	163,113
道	天売・焼尻	60,394	9,156	51,238	23,847	36,547	36,547
	朱鞠内湖	90,329	6,282	84,047	77,392	12,937	12,937
道	曇寒別岳	850,32	7,680	77,352	48,538	36,494	36,494
	雨竜沼	62,100	17,738	44,362	18,230	43,870	46,473
道	利尻・礼文	636,499	356,745	279,754	371,936	264,563	306,166
	小計	1,694,889	722,475	972,414	1,089,736	605,153	661,853
道	人数	113.9	109.5	117.4	109.4	123.2	121.3
	小計	62,766,250	23,713,306	39,052,944	47,849,796	14,929,454	16,387,130
道	人数	107.1	108.9	106.0	107.7	105.3	110.1
	小計	62,766,250	23,713,306	39,052,944	47,849,796	14,929,454	16,387,130

47年度

3. 月別観光客入込数(延)

市町村	観光地	総数		4月	5月	6月	7月	8月	9月	10月	11月	12月	1月	2月	3月
		計	上期下期												
総	数	62,766,250	47,292,911	1,936,438	4,870,880	7,687,905	11,999,192	13,137,284	7,691,232	4,764,562	1,878,604	1,576,812	2,852,233	2,389,333	2,011,795
期別、月別前年比		107.1	107.4	108.1	105.6	106.1	109.5	106.0	109.1	107.2	97.3	104.9	106.1	106.8	111.8
四季別前年比		(62,766,250)	(62,766,250)	(6,807,298)	106.3	(40,485,613)	107.6	(6,643,166)	104.2	(8,830,173)	107.3				
期別、四季別構成比		100.0	75.3	24.7	10.8	64.5	10.6	14.1							
小計		6,374,028	5,069,196	235,561	816,888	993,764	1,043,294	1,282,631	807,058	518,293	136,282	113,276	209,030	157,037	170,914
函館市	函館	2,498,982	2,025,499	473,483	370,941	387,816	445,022	490,199	207,216	212,980	61,560	37,859	38,875	40,250	81,959
七飯町	大沼	1,704,295	1,384,998	27,535	89,867	149,553	306,774	438,889	372,580	159,072	21,463	17,280	69,081	26,457	25,944
七飯町	仁山	337,360	99,044	7,887	12,598	9,613	12,711	11,293	44,942	12,353	4,263	22,714	83,270	76,434	39,282
尻岸内町	山前	673,488	530,767	54,221	88,611	214,477	61,434	65,067	46,957	78,773	30,717	19,872	3,716	3,045	6,598
松前町	前差	350,031	308,058	7,051	182,252	18,715	27,112	50,338	22,590	16,270	7,515	4,988	3,885	4,382	4,923
江差町	江差	374,645	343,556	7,014	16,028	36,796	107,193	125,836	50,689	11,127	2,998	4,495	4,286	2,728	5,455
長万部町	長万部	360,158	325,068	4,514	52,127	79,516	70,982	62,011	55,918	22,886	4,066	2,480	2,560	1,228	1,870
奥尻町	奥尻	75,069	52,206	3,034	4,664	7,278	12,066	18,998	6,166	4,832	3,700	3,588	3,347	2,513	4,883
小計		33,781,432	28,145,531	1,091,045	2,778,258	4,136,924	6,310,986	6,756,176	4,022,142	2,619,794	1,050,411	883,966	1,615,577	1,387,639	1,096,514
札幌市	札幌	6,255,704	4,588,860	223,810	466,429	771,685	1,140,022	1,172,125	814,789	362,097	177,926	148,850	436,404	350,251	191,316
札幌市	定山溪	2,656,192	1,680,862	154,861	217,648	325,779	356,732	325,076	300,766	236,915	154,475	163,878	179,237	129,739	111,086
札幌市	中山峠	2,167,616	1,789,510	62,571	284,247	330,419	416,392	388,733	307,148	173,596	23,159	26,246	56,626	42,016	58,463
札幌市	洞爺湖	2,714,520	2,146,568	37,045	378,632	486,813	513,858	432,723	297,497	243,406	108,180	54,090	81,135	27,047	54,094
札幌市	壮瞥	2,510,833	2,035,808	96,330	195,383	327,182	405,949	644,362	366,602	252,039	83,087	24,180	33,262	34,998	47,459
札幌市	壮瞥	443,284	235,373	3,228	4,646	43,898	66,715	68,582	48,304	55,895	13,289	14,781	53,337	47,481	23,128
札幌市	北湯沢	119,613	38,235	1,820	3,040	6,890	12,000	8,205	6,280	7,210	3,890	10,788	25,500	20,900	13,090
札幌市	登別	2,493,936	1,826,701	91,781	206,859	358,743	416,560	475,379	277,379	220,509	100,822	75,937	110,552	79,816	79,599
札幌市	カールス	375,779	253,110	12,877	15,615	68,065	64,261	48,551	44,241	29,802	11,236	10,418	31,834	19,783	19,096
札幌市	室蘭	1,014,121	652,324	57,483	131,254	106,278	117,879	112,844	126,586	76,664	48,741	44,900	59,718	77,668	54,106
札幌市	白老	1,570,724	1,205,105	42,944	131,010	250,136	325,293	294,769	160,953	116,980	43,754	41,501	58,012	60,156	45,216
札幌市	苫小牧	1,543,259	1,120,787	60,639	140,748	213,746	249,318	269,153	187,133	129,470	54,683	57,415	63,842	65,148	51,964
札幌市	泊村・神楽内村	660,223	558,997	15,510	25,679	49,762	161,979	252,879	53,188	41,953	18,009	11,240	10,517	7,872	11,635
札幌市	江別	561,359	421,778	3,325	51,651	69,709	80,041	94,272	122,480	128,472	3,059	2,880	1,741	1,591	2,138

地帯別	市町村	観光地	総計		数												
			上期	下期	4月	5月	6月	7月	8月	9月	10月	11月	12月	1月	2月	3月	
道	千歳市	支笏湖	1,857,365	1,511,822	345,543	38,855	165,521	306,833	325,690	413,499	261,424	198,747	44,200	22,111	25,722	28,711	26,052
	静内町	内	146,810	121,290	25,520	1,320	46,690	14,160	26,370	18,450	14,300	16,080	4,300	1,600	1,200	940	1,400
	エリモ町	エリモ	651,095	592,494	58,601	7,162	30,601	67,062	158,867	232,440	96,362	44,274	10,417	1,953	897	245	815
	小樽市	朝里川	646,351	318,130	328,221	21,509	42,946	60,831	62,138	66,521	64,785	63,438	61,024	41,953	64,451	60,562	36,793
	小樽市	小樽	1,735,131	1,243,490	491,641	52,048	76,631	115,320	395,052	407,591	196,848	70,425	33,708	38,243	93,942	172,049	83,274
	岩内町	丹	647,434	579,152	68,282	12,063	37,347	66,618	183,075	190,896	89,153	46,080	9,913	4,211	1,478	1,260	5,340
	岩内町	雷電	309,094	237,453	71,641	8,243	12,112	29,500	71,986	82,179	33,433	19,642	12,011	8,944	14,028	6,855	10,161
	岩内町	ニセコ	877,855	351,680	526,175	56,855	37,564	41,176	64,055	80,295	71,735	59,422	13,862	58,710	159,391	106,902	147,888
	岩内町	羊蹄山	116,657	98,424	18,233	882	6,713	19,334	28,443	25,827	17,255	7,700	1,394	3,372	2,955	1,597	1,215
	石狩市	石狩(狭戸含砂)	1,592,300	1,488,900	103,400	26,200	56,700	46,400	658,400	642,300	58,900	34,200	14,300	11,100	22,200	8,700	12,900
夕張市	夕張	114,177	48,528	65,649	1,714	13,192	10,585	9,911	8,525	4,601	4,778	972	4,665	27,596	15,352	12,286	
小計			10,349,471	6,716,518	3,632,953	362,743	728,287	1,044,146	1,636,782	1,732,235	1,212,325	799,799	437,422	426,066	814,833	640,957	513,876
大	三笠市	桂	287,989	204,234	83,755	2,360	20,305	30,214	67,934	50,582	32,839	30,125	3,904	13,513	17,433	10,689	8,091
	旭川市	旭川	1,893,821	1,434,258	459,563	92,223	155,054	236,647	312,962	373,527	263,845	129,678	68,085	56,978	73,213	74,995	56,613
	上川町	層雲峡	1,872,913	1,258,785	614,128	49,620	88,516	191,335	321,631	370,781	236,902	165,813	116,478	87,433	76,908	94,803	72,693
	留辺蘂町	温根湯	668,556	405,145	263,411	24,243	49,966	78,512	110,239	85,233	56,892	60,614	28,304	27,885	67,987	43,838	34,783
	上川町	高原	30,670	22,659	8,011	-	607	2,380	4,203	4,478	10,991	5,137	1,355	-	889	580	50
	東川町	天人峡	381,957	225,064	155,893	24,006	26,609	33,294	46,722	48,355	47,078	34,617	23,017	23,657	24,502	20,097	30,003
	東川町	勇駒別	438,241	279,331	158,910	23,416	26,311	26,739	74,531	84,506	43,828	28,477	26,897	23,593	24,611	23,559	31,773
	上川町	愛山溪	14,591	11,739	2,852	-	832	1,310	2,465	2,465	3,635	2,097	193	-	132	200	230
	美瑛町	白金	459,508	261,502	198,006	16,682	25,425	29,805	60,191	76,682	52,717	32,223	15,056	25,292	43,106	33,747	48,582
	上富良野町	十勝岳	100,143	68,185	31,958	3,100	6,816	11,003	17,812	15,007	14,447	10,932	2,912	2,651	5,692	4,306	5,465
山	帯広市	帯広	968,421	811,744	156,677	12,757	60,598	113,409	236,004	247,924	141,052	52,864	12,582	11,261	61,121	8,216	10,633
	音更町	十勝川	584,848	326,253	258,595	34,116	34,870	52,025	67,549	67,877	69,816	72,277	37,447	28,333	41,291	37,605	41,642
	鹿追町	然別湖	378,588	318,659	59,929	1,967	19,302	45,822	106,416	106,416	56,872	51,820	3,809	1,581	825	868	1,026
	上士幌町	糠平	573,750	345,338	228,412	5,500	17,111	53,317	93,132	106,463	69,815	42,598	36,080	36,375	53,645	33,567	26,147
	富良野市	富良野・芦別	1,051,204	501,411	549,793	43,651	103,985	75,940	77,679	83,038	83,038	61,553	30,132	58,116	174,205	131,665	94,122
	岩見沢市	岩見沢	644,271	241,211	403,060	29,102	91,980	62,394	15,949	13,090	28,696	18,974	31,171	29,398	149,273	122,221	52,023

地帯別	市町村	観光地	総計		数												
			計	上期	下期	4月	5月	6月	7月	8月	9月	10月	11月	12月	1月	2月	3月
道	小計		10,566,430	8,778,298	1,788,132	220,700	480,563	1,389,437	2,471,905	2,795,299	1,480,394	783,114	241,220	143,315	197,759	209,133	213,591
	〇 釧路市	釧路	745,918	589,017	156,901	25,684	35,261	87,444	165,205	201,685	73,738	44,583	21,663	20,917	21,520	20,682	27,526
	〇 阿寒町	阿寒	952,300	786,619	165,681	13,459	49,468	163,383	215,574	213,980	130,755	88,446	16,861	8,834	22,330	14,314	14,896
	〇 弟子屈町	弟子屈	641,864	500,501	141,363	12,732	25,637	102,989	146,959	118,938	93,186	62,757	17,114	13,592	16,637	14,149	17,114
	〇 弟子屈町	摩周湖	850,718	745,500	105,218	7,626	25,451	138,770	214,856	215,642	143,155	78,449	6,867	3,319	3,850	5,583	7,150
	〇 弟子屈町	川湯	829,289	686,163	143,126	10,770	33,925	131,451	207,938	191,320	110,759	61,287	14,203	10,989	16,341	22,123	18,183
	〇 弟子屈町	屈斜路湖	609,699	539,998	69,701	3,840	22,326	90,407	154,481	164,056	104,888	54,829	3,960	1,996	2,836	2,850	3,230
	〇 北見市	北見	570,650	412,009	158,641	7,052	22,579	103,371	131,408	90,330	57,269	56,794	52,986	7,456	10,470	25,858	5,077
	〇 網走市	網走	1,551,616	1,236,119	315,497	80,122	137,356	227,951	261,894	326,251	202,545	101,876	42,325	23,182	39,567	50,411	58,136
	〇 羅臼町	羅臼	1,038,046	969,111	68,935	12,398	36,137	128,925	298,991	398,310	94,350	38,317	9,488	5,685	3,856	4,342	9,247
	〇 網走市	網走	1,072,762	1,002,193	70,569	13,183	30,240	90,857	325,902	343,424	198,587	49,976	10,675	3,465	2,536	1,964	1,953
	〇 厚岸町	厚岸	24,756	14,545	10,211	1,798	2,680	2,066	2,583	3,314	2,104	2,316	1,485	947	2,793	1,061	1,609
	〇 根室市	根室	371,574	204,295	167,279	16,926	23,962	35,084	40,075	43,259	44,989	65,382	27,948	16,195	25,623	15,752	16,379
	〇 別府町	別府	428,700	361,204	67,496	5,736	11,084	28,419	101,523	147,726	66,716	38,989	5,753	2,845	12,296	4,511	3,102
	〇 津町	津	577,822	459,491	118,331	7,773	20,450	49,894	116,528	166,484	98,362	27,685	6,100	23,045	14,041	23,195	24,265
〇 足寄町	足寄	300,716	271,533	29,183	1,601	4,007	8,426	87,988	110,520	58,991	13,428	3,792	848	3,063	2,328	5,724	
小計			1,694,889	1,588,368	111,521	26,389	66,864	133,634	536,225	650,943	169,313	43,562	13,269	10,189	14,567	14,900	
道	〇 豊富町	豊富	135,077	96,658	38,419	8,264	15,007	19,903	21,741	22,525	9,218	9,060	4,904	3,064	7,071	7,068	7,252
	〇 稚内市	稚内	625,458	607,650	17,808	10,119	29,598	41,228	222,614	241,158	62,933	6,331	1,792	1,232	1,865	3,026	3,562
	〇 羽幌町	天売・焼尻	60,394	60,394	-	-	2,047	7,785	26,499	21,114	2,949	-	-	-	-	-	-
	〇 幌加内町	朱鞠内湖	90,329	82,679	7,650	-	2,010	8,724	31,820	28,215	11,910	6,730	920	-	-	-	-
	〇 増毛町	曇寒別岳	85,032	56,113	28,919	806	1,393	2,328	32,677	15,402	3,507	5,442	5,168	5,566	5,692	4,238	2,813
	〇 雨竜町	雨竜沼	62,100	61,195	905	672	4,942	10,918	16,864	15,205	12,594	855	30	-	20	-	-
	〇 利尻町・礼文町・粟利尻町	利尻・礼文	636,499	618,679	17,820	6,528	11,867	42,748	184,010	307,324	66,202	15,144	455	327	386	235	1,273

道南 43年度、合計訂正
4,882,270

4. 過去5年間に於ける季節別、観光圏別、観光客入込数調

春：4～5月 夏：6～9月
秋：10～11月 冬：12～3月

(単位：人、%)

地帯名	年度	入込数	構成比	指前年対比	春	夏	秋	冬	合計	地帯名	年度	入込数	構成比	指前年対比	春	夏	秋	冬	合計
道	43	448,270	100.0	100.0	667,517	2,990,895	490,871	332,987	4,482,270	道	43	448,270	100.0	100.0	2,697,517	1,505,636	2,525,669	361,813	238,976
	44	480,391	100.0	112.1	762,635	3,099,231	547,875	394,160	4,803,911		44	480,391	100.0	112.1	3,036,426	1,550,379	3,307,029	4,197,062	260,431
	45	509,336	100.0	119.9	806,626	3,318,703	555,582	412,485	5,093,396		45	509,336	100.0	119.9	3,278,853	1,729,852	3,287,384	4,110,993	279,767
南	46	591,367	100.0	138.4	902,232	3,883,689	641,226	486,532	5,913,679	南	46	591,367	100.0	138.4	3,848,912	19,643,567	3,473,342	4,687,632	31,653,453
	47	637,402	100.0	148.3	1,052,449	4,016,747	654,575	650,257	6,374,028		47	637,402	100.0	148.3	3,869,303	21,276,228	3,670,205	4,965,696	33,781,432
	47	637,402	100.0	148.3	1,052,449	4,016,747	654,575	650,257	6,374,028		47	637,402	100.0	148.3	3,869,303	21,276,228	3,670,205	4,965,696	33,781,432

地带名	年度	春	夏	秋	冬	合 計	地带名	年度	春	夏	秋	冬	合 計		
大	43	入 达 槽 成 指 数 前 年 对 比	574,803	4,045,666	792,300	1,266,768	6,679,537	道	44	入 达 槽 成 指 数 前 年 对 比	399,601	529,348	726,977	434,210	6,854,268
			86	606	118	190	1000				59	772	106	63	1000
			100	100	100	100	100				117	101	120	102	104
		1102	1060	1063	1109	1073			1167	1009	1203	1017	1036		
雪	45	入 达 槽 成 指 数 前 年 对 比	763,161	4,305,585	1,049,563	2,088,229	8,206,538	東	46	入 达 槽 成 指 数 前 年 对 比	40,257	5,936,407	968,626	445,965	7,752,315
			93	525	128	254	1000				52	766	125	57	1000
			133	107	132	165	123				117	113	160	104	117
		1213	1066	1140	1413	1161			1004	1121	1332	1027	1131		
山	46	入 达 槽 成 指 数 前 年 对 比	969,057	5,145,171	1,193,839	2,360,940	9,669,007		47	入 达 槽 成 指 数 前 年 对 比	60,7613	7,645,113	1,009,119	638,550	9,900,395
			101	532	123	244	1000				61	772	102	65	1000
			168	127	151	186	145				177	146	167	150	150
		1270	1195	1137	1131	1178			1514	1288	1042	1432	1277		
		1091,030	5,625,488	1,237,221	2,395,732	10,349,471			701,263	807,7035	1,024,334	763,798	10,566,430		
		105	544	119	232	1000			66	764	97	73	1000		
		190	140	156	189	155			205	154	170	179	160		
		1126	1093	1036	1015	1070			1154	1057	1015	1196	1067		

年度	春	夏	秋	冬	合計	年度	春	夏	秋	冬	合計
43	40,653 5.1 100 103.4	66,931.0 84.7 100 132.2	34,815 4.4 100 119.8	45,842 5.8 100 120.1	790,620 100.0 100 129.0	43	4,322,971 10.2 100 105.4	28,007,301 65.9 100 112.1	4,447,735 10.5 100 107.0	5,690,619 13.4 100 109.6	424,686,266 100.0 100 110.5
44	47,285 4.6 116 116.3	90,801.8 87.7 136 135.7	42,336 4.1 121 121.6	37,283 3.6 81 81.3	1,034,922 100.0 131 130.9	44	4,874,919 11.7 113 112.8	28,843,522 59.5 103 103.0	5,545,042 12.7 125 124.7	6,540,123 16.1 115 114.9	458,036,055 100.0 108 107.9
45	66,156 5.1 163 139.9	113,781.8 87.0 170 125.3	52,675 4.0 151 124.4	51,793 3.9 113 138.9	1,308,442 100.0 165 126.4	45	5,316,053 10.6 123 109.0	31,998,096 63.6 114 110.9	5,913,830 11.7 133 106.7	7,109,465 14.1 125 108.7	503,374,444 100.0 119 109.9
46	76,350 5.1 188 115.4	1,300,518 87.4 194 114.3	56,351 3.8 162 107.0	54,482 3.7 119 105.2	1,487,701 100.0 188 113.7	46	6,404,164 10.9 148 120.5	37,618,058 64.2 134 117.6	6,373,877 10.9 143 107.8	8,228,136 14.0 145 115.7	586,242,355 100.0 138 116.5
47	93,253 5.5 229 123.4	1,490,115 87.9 223 114.6	56,831 3.4 163 100.9	54,690 3.2 117 100.4	1,694,889 100.0 214 113.9	47	6,807,298 10.8 158 106.3	40,485,613 64.5 145 107.6	6,643,166 10.6 149 104.2	8,830,173 14.1 155 107.3	627,662,250 100.0 148 107.1
道						道					
北						内					
						合					
						計					

5. 利用交通機関別来道観光客数調 (推計)

(単位:人、%)

機 関 別 区 分	国		鉄		航		空		フ エ リ ー		合 計		備 考
	総 数	うち観光客	総 数	うち観光客	総 数	うち観光客	総 数	うち観光客	総 数	うち観光客	総 数	うち観光客	
4 7	1 73347	25,113	11,4990	17248	3,3908	32,198	32,2245	74,559					
4 6	1 63145	19,161	10,0849	10085	2,0674	18,672	284,668	47,918					
対 比	106.3	131.1	114.0	17.0	164.0	17.9	113.2	15.56					
5 7	2 29359	129,642	122,801	34,385	47,643	45,441	399,803	209,468					
5 6	2 43235	104,251	118,406	29,602	35,346	32,426	396,987	166,279					
対 比	94.3	124.1	103.7	11.62	134.8	140.1	100.7	12.60					
6 7	2 44977	140,953	147,777	44,332	51,190	48,592	443,944	233,877					
6 6	2 60146	126,162	152,921	46,654	38,993	35,854	452,060	208,670					
対 比	94.2	111.7	96.6	9.50	141.0	14.53	98.2	11.21					
7 7	2 89026	179,087	166,884	58,403	77,934	73,652	533,844	311,142					
7 6	3 11208	187,224	160,163	60,862	68,852	63,670	540,223	311,756					
対 比	92.9	95.7	104.2	9.60	113.2	11.57	98.8	9.88					
8 7	3 72903	257,587	203,576	81,431	130,170	122,874	706,649	461,892					
8 6	3 86340	232,356	178,826	76,895	91,771	83,581	656,937	392,832					
対 比	96.5	110.9	113.8	10.59	141.8	14.70	107.6	11.75					
9 7	1 95742	72,390	151,271	45,382	36,667	34,917	383,680	152,689					
9 6	2 01411	62,427	115,604	38,149	31,016	28,046	348,031	128,622					
対 比	97.2	116.0	130.9	11.90	118.2	12.45	110.2	11.87					
上 期 計	1 506354	804,772	907,299	281,181	377,512	357,674	2,790,165	1,443,627					
対 比	96.2	110.0	109.7	10.72	131.7	13.64	104.2	11.49					

機 関 別 区 分	国		鉄		航 空		7 エ リ		合 計		備 考
	総 数	うち観光客	総 数	うち観光客	総 数	うち観光客	総 数	うち観光客	総 数	うち観光客	
10月	47 201989	56047	156894	41334	23777	21474	382660	118855			
	46 204243	42451	118935	44006	28450	18674	351628	105131			
対 比	989	1320	1240	939	1163	1150	1088	1131			
11月	47 128137	8074	117342	9684	10105	9090	255584	26848			
	46 124254	6085	85316	8532	10741	6922	220311	21539			
対 比	1031	1327	1258	1135	941	1313	1160	1246			
12月	47 142428	11615	115122	9352	13177	10875	270727	31842			
	46 138203	8366	98157	9816	7736	4428	244096	22610			
対 比	1031	1388	1057	953	1703	2456	1109	1408			
1月	47 142715	12898	123756	16178	12859	11595	279330	40671			
	46 139551	9971	106990	16049	9776	6781	256317	32801			
対 比	1023	1294	1073	1008	1315	1710	1090	1240			
2月	47 121710	14753	126596	22850	7276	6552	255582	44155			
	46 122701	12144	105059	21118	6468	4027	234228	37289			
対 比	992	1215	1205	1082	1125	1627	1091	1184			
3月	47 178677	20090	161212	28394	15258	13259	355137	61743			
	46 175465	14404	124847	22472	9352	6952	309664	43828			
対 比	1018	1395	1291	1263	1632	1907	1147	1409			
計	47 915646	123477	800922	127792	82452	72845	1799020	324114			
	46 904417	93421	639304	121993	72523	47784	1,616,244	263,198			
対 比	1012	1322	1253	1048	1137	1524	1113	1231			
合 計	47 2421000	(52.5%) 928,249	1,708,221	(23.1%) 408,977	459,964	(24.5%) 430,519	4,589,185	(100%) 1,767,746	()内は交通機 関別構成比		
	46 2,469,902	(54.3%) 825,002	1,466,073	(25.3%) 384,240	359,175	(20.4%) 310,033	4,295,150	(100%) 1,519,275			
対 比	980	1125	1165	1064	1281	1389	1068	1164			

III 資料

1 貸切バス利用観光客入込数の道外客、道内客、日帰りおよび通過客、宿泊客の区分

(単位:人、%)

地帯別	対象観光地	左の市町村	観光客入込数			左の区分		地帯別	対象観光地	左の市町村	観光客入込数			左の区分	
			道内客	道外客	計	日帰り及び通過客	宿泊客				道内客	道外客	計	日帰り及び通過客	宿泊客
道	函館市	函館市	402,970	506,735	909,705	572,991	336,714	道	静内町	静内町	31,244	170,882	48,326	45,532	2,793
	大沼公園	七飯町	184,549	195,075	379,624	358,913	20,711		エリモ岬	エリモ岬	19,624	25,270	44,894	32,342	12,552
	仁山高原	"	8,652	925	9,577	7,902	1,675		朝里川温泉	小樽市	51,279	7,881	59,160	34,228	24,932
	恵山一円	尻岸内町	365,570	86,766	452,466	350,663	10,183		小樽市	"	191,284	381,664	229,448	216,075	13,373
	松前町	松前町	179,939	2,099	200,388	15,572	4,466		積丹海岸	積丹町	24,498	2,779	27,277	23,983	3,294
	江差町	江差町	150,611	1,994	170,555	146,228	2,427		積丹海岸	古平町	30,778	5,439	36,217	30,969	5,248
	長万部町	長万部町	151,735	180,343	332,078	329,430	26,448		雷電一円	岩内町	38,082	72,500	45,332	28,873	16,459
	小	計	817,476	895,847	1,713,323	1,334,499	378,824		ニセコ温泉郷	倶知安町	27,212	126,660	39,872	30,290	9,582
	札幌市	札幌市	784,977	486,828	1,271,805	1,054,848	216,957		"	ニセコ町	31,411	16,857	48,268	33,390	14,878
	定山溪温泉	"	412,154	317,560	729,714	468,572	261,142		"	蘭越町	26,310	11,759	38,067	29,989	8,078
道	中山峠	喜茂別町	339,738	211,173	550,911	539,669	11,242	西積丹	泊村	5,305	2,872	8,177	6,481	1,696	
	洞爺湖温泉	虻田町	416,621	383,262	799,883	372,029	427,854	"	神恵内村	7,805	3,873	11,678	6,681	4,997	
	壮瞥町	壮瞥町	168,874	188,112	356,986	350,813	6,173	羊蹄山一円	倶知安町	48,749	3,787	52,536	50,847	1,689	
	蟻溪温泉	"	102,800	2,905	111,855	128,700	315	"	真狩村	16,916	2,763	19,679	19,399	280	
	北湯沢温泉	大滝村	71,755	6,947	14,122	4,799	9323	"	京極町	16,915	1,763	18,678	18,398	280	
	登別温泉	登別市	271,955	328,704	600,659	246,899	353,760	石狩海浜	石狩町	50,968	2,283	53,251	53,001	250	
	カルルス温泉	"	53,531	115,806	169,337	148,967	20,370	夕張市	夕張市	3,018	1,347	4,365	4,035	330	
	室蘭市	室蘭市	194,139	74,641	268,780	263,678	5,102	夕張市	夕張市	104,438	49,167	153,605	150,486	3,119	
	白老町	白老町	297,713	257,420	555,133	546,017	9,116	江別市	江別市	42,642,69	300,6104	7,267,373	5,778,705	1,488,668	
	支笏湖畔	支笏湖畔	228,529	166,883	395,412	360,726	34,686	小	計	2,0792	10,829	31,621	30,506	1,115	
央	桂沢湖畔	旭川市	397,350	226,733	624,083	565,616	58,467	旭川市	旭川市	397,350	226,733	624,083	565,616	58,467	
	三笠市	三笠市	2,0792	10,829	31,621	30,506	1,115	三笠市	三笠市	2,0792	10,829	31,621	30,506	1,115	

地帯別	対象観光地	左の市町村	観光客入込数			左の区分			地帯別	対象観光地	左の市町村	観光客入込数			左の区分		
			道内客	道外客	計	道内客	道外客	計				道内客	道外客	計	道内客	道外客	計
大	層雲峡温泉	上川町	251,389	260,658	521,047	286,435	225,612	225,612	北見市	北見市	113,474	152,525	265,999	247,885	18,114		
	温根湯温泉	留辺蘂町	169,230	175,009	344,239	211,859	132,380	132,380	網走市	網走市	119,431	200,387	319,818	245,807	7,401		
	高原温泉	上川町	4,231	6,318	10,531	7,370	3,161	3,161	知床半島	臼町	29,825	45,374	75,199	46,837	28,362		
	天人峡温泉	東川町	56,677	30,641	87,318	51,336	35,982	35,982	"	斜里町	39,922	60,326	100,248	68,392	31,856		
	勇駒別温泉	"	39,114	18,732	57,846	37,424	20,422	20,422	佐呂間湖畔	湧別町	3,378	1,459	4,837	3,862	975		
	愛山溪温泉	上川町	2,760	1,840	4,600	3,680	920	920	"	佐呂間町	6,756	7,914	14,670	12,721	1,949		
	白金温泉	美瑛町	4,946	23,568	68,514	42,098	26,416	26,416	"	常呂町	6,756	7,915	14,671	12,721	1,950		
	十勝岳温泉	上富良野市	24,329	15,871	40,200	26,658	13,542	13,542	セト七温泉	遠軽町	1,565	2,080	3,645	930	2,715		
	帯広市	帯広町	93,562	77,717	171,279	157,053	14,226	14,226	厚岸町	厚岸町	28,024	4,393	32,417	30,271	2,146		
	十勝川温泉	音更町	59,247	81,133	140,380	57,864	8,251	8,251	根室市及び岬	根室市	16,511	9,599	26,110	17,826	8,284		
山	然別湖畔	鹿追町	46,689	55,844	102,533	71,672	30,861	30,861	野村風連湖畔	別海町	9,820	3,506	13,326	11,848	1,478		
	糠平温泉	上士幌町	52,212	63,585	115,797	63,117	52,680	52,680	"	標津町	8,317	3,820	12,137	10,669	1,468		
	富良野地区	富良野市	53,656	15,546	69,202	62,574	6,628	6,628	オネネト湖畔	足寄町	18,429	10,094	28,523	24,418	4,105		
	芦別	芦別市	27,632	12,454	40,086	36,717	3,369	3,369	小	計	1,176,373	1,452,888	2,629,261	2,073,017	556,244		
	岩見沢市	岩見沢市	129,640	88,517	218,157	213,447	4,710	4,710	豊富町	豊富町	8,309	2,028	10,337	7,615	2,722		
	小	計	1,473,438	1,164,995	2,638,433	1,925,426	713,007	713,007	道	計	8,309	2,028	10,337	7,615	2,722		
	道	計	10,358	61,412	164,970	146,381	18,589	18,589	道	計	8,309	2,028	10,337	7,615	2,722		
	釧路市	釧路市	162,231	209,662	371,893	241,911	129,982	129,982	稚内市	稚内市	8,061	3,695	11,756	6,919	4,837		
	阿寒湖畔	阿寒町	160,509	173,218	333,727	281,817	51,910	51,910	朱鞠内湖畔	幌加内町	957	280	1,237	987	250		
	弟子屈温泉	弟子屈町	107,154	173,791	280,945	268,675	12,270	12,270	曇寒別岳一円	増毛町	7,797	2,722	10,519	8,511	2,008		
摩周湖畔	"	136,012	205,095	341,107	187,801	153,306	153,306	雨竜沿一円	雨竜町	3,011	9,649	39,560	27,904	11,656			
川湯温泉	"	104,701	120,318	225,019	212,245	12,774	12,774	北	計	2,991	9,649	39,560	27,904	11,656			
屈斜路湖畔	"	104,701	120,318	225,019	212,245	12,774	12,774	道	計	7,758,467	6,529,483	14,287,950	11,189,551	3,148,399			

2 月別貸切バス利用観光客入込数(延)

地帯別	市町村	観光地	総計			数			4月	5月	6月	7月	8月	9月	10月	11月	12月	1月	2月	3月
			計	上期	下期	上	下													
道	総数		14287950	11710716	2571234	143046	1177618	2893918	3195886	2310744	1995534	1304099	240885	239711	264102	316017	206820			
	期別・月別前年比		101.8	99.8	112.0	84.4	89.2	100.3	102.9	107.9	104.5	104.5	104.9	185.3	94.8	113.4	157.3			
	四季別前年比					(1320664)		(10396052)					(1544784)		(1026450)					
	期別・四季別構成比			100.	820	180	9.2	7.2	10.8	7.2										
道	函館市	函館	1713823	1548854	169469	17725	245297	368807	376712	279534	255779	118144	17456	5328	14851	4390	9800			
	七飯町	大沼	909705	837908	71797	11190	130151	192726	226101	149404	128236	5809	7325	1860	4358	1370	2875			
	七飯町	仁山	379824	331961	47663	2082	52774	79814	71743	62938	62610	29850	4408	1978	4333	1974	4320			
	尻岸内町	恵山	9577	4539	5038	—	248	84	702	1225	2230	3242	490	—	1020	286	—			
	松前町	松前	45246	33564	11682	700	4854	9479	5437	4337	9237	7562	1950	—	1480	—	690			
	江差町	江差	20038	18724	1314	261	5355	7833	2333	2110	332	1164	100	—	—	—	50			
	長万部町	長万部	17055	14036	3019	485	2393	3124	2733	3508	1808	2499	100	—	380	40	—			
	奥尻町	奥尻	332078	303122	28956	3007	50022	75747	67173	55997	51176	20418	3083	1490	1680	920	1265			
	小計			7267373	5682095	1585278	94352	652942	1421330	1418659	1103522	991290	705824	146853	159867	200306	238082	134746		
	札幌市	札幌	1271805	959583	312222	22003	194670	332378	333625	169811	176596	104793	28170	33575	41077	73265	31242			
	札幌市	定山溪	729714	522263	206851	14105	62509	136571	133741	89991	85946	82103	19182	28961	28481	30287	17757			
	喜茂別町	中山峠	550911	407490	143421	11001	49147	102569	97512	75733	71478	68236	12829	19216	15856	15321	11573			
虻田町	洞爺湖	799333	654402	145481	9710	95114	164386	158107	117629	109456	79112	14407	14017	15355	15317	7073				
壮瞥町	壮瞥	356986	299134	57852	3962	28063	79490	73145	62841	51633	45973	5533	1068	1330	2380	1548				
壮瞥町	蛭溪温泉	13135	5045	3140	208	51	260	3349	244	433	780	—	450	2460	3550	900				
大滝村	北湯沢	14122	10040	4082	37	6290	2261	448	523	481	2502	50	580	550	250	150				
登別市	登別	600859	509534	91125	7306	56895	116415	142509	101632	84777	41494	10327	6534	14396	12314	5460				
登別市	カールス	169337	144712	24625	290	1203	50348	42683	24073	26115	16637	2847	120	2046	2080	875				
室蘭市	室蘭	268780	223789	39991	2368	39437	53085	47430	37790	48179	19366	4736	2793	4466	3360	4680				
白老町	白老	555133	431452	123681	3236	50023	98824	116311	91944	71114	45735	11575	14873	20234	19774	11500				
苫小牧市	苫小牧	602616	462581	140035	5312	44346	111624	97522	78010	63458	14953	14953	14403	16052	17334	13335				
泊村・神恵内村	西積丹	19855	14702	5158	164	4226	3058	5694	783	777	887	105	533	1234	1427	937				
江別市	江別	153605	124948	23657	—	3930	33495	33327	29776	24420	19566	1563	2608	1695	1290	1335				

地帯別	市町村	観光地	総数		4月	5月	6月	7月	8月	9月	10月	11月	12月	1月	2月	3月	
			計	下期													
																	上期
道	千歳市	支笏湖	395412	320378	75034	6021	37659	90392	67250	56740	62316	47139	4010	4813	7761	4880	
	静内町	静内	48326	35671	12655	440	1627	10705	9734	9609	3506	5885	1335	395	700	1200	
	エリモ町	エリモ	44894	39885	5009	250	1426	7703	13017	12520	4969	4098	160	185	186	100	280
	小樽市	朝里川	59160	34871	24289	1766	6024	8535	6651	5562	6333	5294	1357	1692	4371	7805	3270
	小樽市	小樽	239448	177228	52220	973	13571	51845	38547	39022	33270	22935	4631	4089	8080	7580	4925
	積丹町・古平町	積丹	63494	53879	9615	1832	2319	12044	18188	13646	10350	7865	980	140	240	--	390
	岩内町	雷電	45332	34715	10617	538	2335	7237	8449	8016	7540	6937	1255	450	1450	190	635
	倶知安町・ニセコ町・蘭越町	ニセコ	126207	79875	46332	1490	11021	13027	20235	17056	16996	7788	986	4785	11565	12337	8421
	倶知安町・真狩村・京極町	羊蹄山	90393	75615	15278	750	6296	17334	22411	15116	13208	5648	996	3250	2314	1480	1090
	石狩市	(茨戸含む)石狩	53251	51588	1663	--	2540	1220	18334	25797	3197	1613	50	--	--	--	--
夕張市	夕張	4365	3115	1250	90	620	1881	238	96	190	50	100	--	710	300	90	
	小計		2638433	2111476	526957	16308	177203	488125	599037	438690	392123	371875	61041	34038	57649	49543	
大	三笠市	桂沢	31621	20961	11560	--	1360	4007	8866	3213	2615	642	195	8278	750	1000	695
	旭川市	旭川	624083	509762	114321	2689	57705	115973	117133	103048	113214	49320	11541	13576	8345	20558	10481
	上川町	層雲峡	512047	401961	110986	8122	32645	85775	123423	75968	76928	49965	17277	11062	9462	12026	10294
	留辺蘂町	温根湯	344239	283706	60533	1531	20508	68012	91085	60128	42442	34850	8027	3794	2723	7338	3801
	上川町	高原	10531	7037	3444	--	587	1728	1616	1630	1526	1523	536	--	340	995	50
	東川町	天人峡	87318	77439	9829	38	4468	21914	25223	10330	14966	7379	459	878	212	411	490
	東川町	勇駒別	57346	48334	9012	271	4526	3440	13331	10939	11217	6328	685	1070	90	221	618
	上川町	愛山溪	4600	3310	790	--	650	350	340	770	700	300	60	--	--	200	230
	美瑛町	白金	68514	48512	20002	482	5529	3704	13213	11361	8723	10078	3324	1298	689	2044	2509
	上富良野町	十勝岳	40200	34476	5724	--	3464	9327	12799	4035	4201	4030	60	765	--	150	669
帯広市	帯広	171279	129004	42275	1248	10752	27702	33903	30620	24779	22451	3048	7311	1932	4214	3319	
音更町	十勝川	140330	102044	38336	1055	4716	25603	35422	20914	14334	16438	3360	7720	4150	4430	2133	
鹿追町	然別	102533	82739	19804	250	4589	13420	26045	18791	14634	19136	673	--	--	--	--	
上士幌町	樫平	115797	97437	18330	195	4849	13181	29719	25143	13375	15439	536	545	410	1100	250	
富良野市・芦別市	富良野・芦別	109238	79374	29914	427	6319	21013	22368	19247	9400	10332	985	2136	2785	1732	11454	
岩見沢市	岩見沢	218157	135160	32397	--	14536	50376	43391	41338	34969	23034	2040	2608	1650	1230	2435	

地帯別	市町村	觀光地	總數			4月	5月	6月	7月	8月	9月	10月	11月	12月	1月	2月	3月	
			計	上期	下期													
																		計
道	小	計	2629261	2349234	286027	14661	99674	611781	781541	481584	354043	205583	23995	18975	14737	15336	12731	
	釧路市	釧路	164970	134055	30915	4018	6712	34291	35568	24909	28557	15681	3524	3300	2292	2620	3498	
	阿寒町	阿寒	371893	320796	51097	1828	14222	83065	105683	65134	50864	86404	8852	1233	3188	2994	3266	
	弟子屈町	弟子屈	333727	292804	40923	986	13005	77503	93020	58185	50185	28911	4037	1534	1727	2384	2500	
	弟子屈町	摩周湖	280945	236875	24070	1526	10150	69224	88428	52520	40027	21784	2044	48	—	144	50	
	弟子屈町	川湯	341107	309806	31301	678	15337	85292	102431	58839	47239	23733	3031	538	1201	1430	1378	
	弟子屈町	屈斜路湖	225019	203886	21133	690	12101	51860	62319	39796	37070	19323	1028	96	136	—	600	
	北見市	北見	265999	233571	32428	448	10855	61391	80943	47408	32521	21885	2782	1552	3233	2358	768	
	網走市	網走	319818	301788	18030	532	10138	101732	102070	58704	28462	12510	1347	1370	733	1348	222	
	羅臼町・斜里町	知床	175447	167544	7903	1144	2722	29424	62346	47724	23634	6038	203	1143	301	168	—	
	湧別町・佐呂間町・常呂町	佐呂間湖	34178	31997	2181	194	924	2422	21621	5032	1804	885	50	360	—	356	50	
	遠軽町	セトセ	3645	3395	250	—	150	165	485	2495	100	—	—	50	200	—	—	
	厚岸町	厚岸	32417	22518	9899	330	1459	4177	6298	4934	5320	5230	1477	670	1336	856	330	
	根室市	根室	26110	23421	2689	680	643	3600	9579	6039	2330	1914	90	545	140	—	—	
別海町・標津町	野付・風蓮	25463	22654	2809	1052	941	4232	7314	5286	3329	2116	—	446	—	178	69		
足寄町	オシネト	28523	18174	10349	555	265	3308	7431	4559	2061	9549	500	100	200	—	—		
道北	小	計	39560	36957	3503	—	2502	3925	19917	7414	2299	2373	100	—	170	360	—	
	豊富町	豊富	10237	8947	1390	—	1367	1562	3991	1335	192	1050	100	—	150	90	—	
	稚内市	稚内	11756	10506	1250	—	327	1543	4228	3375	1038	980	—	—	—	270	—	
	羽幌町	天売・焼尻	—	—	—	—	—	—	—	—	—	—	—	—	—	—	—	
	幌加内町	朱鞠内湖	1237	1237	—	—	120	—	672	198	247	—	—	—	—	—	—	
	増毛町	磐寒別岳	10519	10269	250	—	—	—	9152	661	450	250	—	—	—	—	—	
	雨竜町	雨竜沼	3011	2398	613	—	688	350	1010	350	—	598	—	—	20	—	—	
	利尻町・礼文町・東利尻町	利尻・礼文	2700	2700	—	—	—	470	864	995	371	—	—	—	—	—	—	

地 別	年 別	一般外国人(宿泊)		要 員(宿泊)		計(宿泊)		外 客		外客の消費額
		実人員	延人員	実人員	延人員	実人員	延人員	実人員	延人員	
川湯弟子屈	45	264	314	264	314	264	314	10	10	1,235,847
	46	128	130	128	130	128	130			1,084,618
阿 寒	45	287	314	22	22	298	336			1,565,152
	46	114	152			114	152			748,140
旭 川	47	151	190			151	190	4	4	947,026
	45	489	1,067	246	403	735	1,470	341	341	3,816,385
層 雲 峡	47	405	426	22	25	427	451			2,683,094
	45	938	984			938	984	7	7	4,409,851
天 人 峡	45	33	34			33	34			175,720
	46	14	14			14	14			58,112
札 幌	47	867	2,258	11	13	878	2,271	14885	14885	1,403,239
	45	284	740			284	740	4400	4400	5,405,755
小 樽	46	252	696			252	696	3820	3820	5,124,482
	47	286	739			286	739	3184	3184	4,794,618
室 蘭	45	286	511			286	511	66	66	2,308,692
	46	226	346			226	346	87	87	1,832,270
定 山 彦	45	1,812	1,828			1,812	1,828	10	10	9,990,729
	46	2,791	3,200			2,791	3,200	39	39	15,567,971
支 笏 湖	45	175	175			175	175			1,112,523
	46	53	137			53	137			1,139,136
酒 翁 湖	45	3,410	3,521	38	38	3,448	3,559	334	334	17,238,770
	46	3,124	3,203			3,124	3,203	688	688	19,627,327
登 別	45	8,046	8,267	2	2	8,048	8,269	935	935	43,219,529
	46	4,224	4,292	109	109	4,333	4,401	818	818	29,197,587
函 館	45	3,433	3,479	2	2	3,435	3,481	46	46	12,979,499
	46	2,594	2,831	16	32	2,610	2,868	80	80	11,033,110
大 沼	45	0								0
	46	55	55			55	55			284,702
そ の 他	45	2,384	2,750	89	89	2,473	2,839	2,761	2,761	11,182,950
	46	2,284	2,630	4	4	2,288	2,634	1,532	1,532	12,955,065
合 計 (1~12)	45	33,819	43,252	425	425	34,244	43,876	27,133	27,133	199,498,766
	46	27,157	40,488	396	396	27,553	41,009	26,152	26,152	218,629,527

(単位：人・円)

(2) 年別・観光地別外人客調

(3) 国籍別外人客調

(単位：人)

外客の種別	国籍別		年別	実人員		延人員	
	地域	国籍			うち女の数		うち女の数
一 般	北アメリカ	アメリカ合衆国	45	2,068	815	25,325	9,673
			46	1,635	632	21,297	8,384
			47	1,557	550	21,552	7,666
	中南アメリカ	カナダ	45	493	121	710	199
			46	273	54	454	117
			47	422	119	843	274
		メキシコ	45	76	22	114	26
	その他	連合王国	46	660	157	1,233	343
			47	560	169	1,387	496
		フランス	45	388	97	692	194
46			396	101	836	172	
ドイツ		47	934	256	2,134	564	
		45	636	166	1,336	276	
		46	657	110	2,349	286	
イタリア	47	815	193	2,157	413		
	45	125	19	215	40		
	46	82	14	254	21		
	47	121	24	378	68		
ヨーロッパ	オランダ	45	55	5	99	8	
		46	138	6	178	14	
	47	462	126	495	129		
スウェーデン	スイス	45	178	26	251	39	
		46	343	60	603	107	
	47	194	60	641	182		
	45	810	10	424	21		
ソビエト連邦	その他	46	313	19	328	45	
		47	490	79	1,186	303	
	45	546	121	1,559	427		
その他	その他	46	170	14	612	78	
		47	401	95	1,047	188	
	45	1,392	455	1,960	580		
合計	(1~12)	46	822	165	2,335	335	
		47	1,771	462	3,767	912	

外客の種別	国籍別		年別	実人員		延人員	
	地域	国籍			うち女の数		うち女の数
一 般	中 国	45	3,781	1,182	40,79	12,99	
		46	1,052	314	14,97	4,22	
		47	1,262	371	16,24	4,26	
	朝 鮮	45	925	227	10,41	2,53	
		46	1,937	675	25,77	8,46	
		47	2,539	604	30,47	6,52	
		45	261	103	314	112	
	フィリピン	46	127	28	1,91	46	
		47	115	43	1,58	53	
		45	139	54	1,71	63	
インド	46	108	27	217	63		
	47	67	14	83	18		
	45	195	89	1,99	90		
タイ	46	52	18	70	25		
	47	205	86	2,27	93		
	45	79	19	99	22		
インドネシア	46	65	18	94	25		
	47	57	8	80	11		
	45	5	1	5	1		
マレーシア	46	23	5	26	5		
	47	32	11	41	14		
	45	1,831	661	20,64	7,28		
その他	46	2,312	1,008	3,709	1,583		
	47	2,005	840	2,468	957		
	45	469	141	768	253		
オーストラリア	46	352	106	539	153		
	47	281	87	555	156		
	45	133	31	219	43		
オセアニア	46	79	16	119	22		
	47	170	55	232	74		
	45	86	11	39	12		
アフリカ	46	15	1	24	1		
	47	39	13	103	29		
	45	425	83	624	138		
軍要員	46	396	154	521	193		
	47	196	66	299	98		
	45	3,424	1,205	43,876	14,396		
合計	(1~12)	46	27,553	9,858	410,09	134,20	
		47	28,903	9,421	450,63	139,38	

(4) 外人客の消費額

(単位：円)

月別	年別	室料	食事費	食料費	娯楽費	土産品費	サ-ビス料	その他	計
1	45	2,813,822	701,074	2,965	110,860	1,221,800	58,917	13,224,087	
	46	9,900,814	3,053,835	794,278	19,830	143,910	15,834,69	671,655	16,167,791
2	47	15,632,415	4,694,154	1,086,250	7,360	361,320	2,304,348	1,095,488	25,251,335
	45	6,780,271	2,184,412	764,082	39,110	73,590	1,053,204	489,018	11,383,687
3	46	2,607,978	641,214	1,934,132	59,320	863,100	3,754,723	316,403	4,226,724
	47	4,518,238	1,906,871	548,660	40,585	71,470	751,255	49,785	8,334,934
4	45	6,171,104	2,538,302	675,229	119,720	169,700	1,029,518	466,336	11,169,909
	46	6,617,504	2,260,335	1,346,434	69,540	149,890	1,085,487	903,521	12,432,711
5	47	5,544,315	1,950,228	504,272	40,400	63,985	899,827	714,362	9,717,389
	45	12,566,626	5,801,191	1,603,318	324,380	354,732	2,187,531	886,345	23,724,412
6	46	7,264,820	2,883,000	815,662	97,225	201,957	1,304,639	780,845	13,353,248
	47	8,073,388	3,131,569	629,440	205,045	112,992	1,301,298	899,595	14,533,927
7	45	11,875,276	3,945,562	1,056,352	140,480	175,040	1,741,362	499,085	19,433,157
	46	7,144,581	3,028,120	656,145	86,340	135,625	1,122,500	819,250	12,992,561
8	47	6,704,099	2,532,303	465,298	48,969	122,750	1,099,936	783,290	11,756,645
	45	13,593,292	5,126,636	1,178,980	141,000	293,565	2,323,254	680,263	23,333,690
9	46	19,820,968	8,917,019	14,869,76	389,620	521,990	3,615,048	2,029,097	36,780,718
	47	14,502,654	6,704,185	10,169,68	175,447	419,613	2,705,710	1,249,376	26,773,953
10	45	5,099,007	2,091,684	6,060,52	52,430	69,080	899,093	342,845	9,160,241
	47	6,384,729	2,586,703	614,848	97,620	114,120	1,031,813	1,088,965	11,918,798
11	46	4,855,521	1,378,121	3,565,26	15,115	50,530	749,707	547,960	7,948,480
	45	4,711,866	1,562,585	4,781,40	203,00	39,570	727,052	297,199	7,831,662
12	46	5,015,039	1,631,393	415,671	378,90	72,800	747,290	760,540	8,680,623
	47	6,633,370	1,904,131	615,217	363,00	291,50	973,281	884,097	11,076,046
合計 (1~12)	45	113,977,65	44,699,843	115,759,42	164,6172	229,1029	1,881,7247	7,070,768	199,498,766
	46	123,964,785	44,829,906	10,981,761	1,337,400	3,002,927	20,168,696	14,344,052	218,629,527
		144,506,721	65,264,214	150,322,65	114,7520	342,3383	25,042,418	12,883,761	267,300,782

注：以上統計表は、国際観光統計調査規則に基づいて知事が指定した64軒のホテル・旅館を利用した外客の数、またこれらのホテル・旅館において消費した金額である。

