

昭和 46 年度

北海道の観光客入込に関する資料

昭和 47 年 9 月

北海道商工観光部

目

次

I あらまし ..... 1

II 動態表

1. 年度別観光客入込数(延)一覧表 ..... 4

2. 昭和46年度主要観光地月別観光客入込数 ..... 7

3. 昭和46年度主要観光地、観光客入込数の道外客、道内客、日帰りおよび通過客、宿泊客の区分 ..... 10

4. 過去5年間における季節別、観光圏別観光客入込数調 ..... 12

5. 昭和46年度来道観光客の推定 ..... 15

III 資料

1. 昭和46年度主要観光地月別、貸切バス利用観光客入込数 ..... 17

2. 昭和46年度主要観光地における貸切バス利用観光客入込数の道外客、道内客、日帰りおよび通過客、宿泊客の区分 ..... 20

3. 国際観光統計(昭和46年1月~12月)

(1) 年別、月別外人客調 ..... 22

(2) 年別、観光地別外人客調 ..... 23

(3) 国籍別外人客調 ..... 24

(4) 外人客の消費額調 ..... 25

# I あらまし

## 1. 調査対象

○道内主要観光地 71カ所

この入込数は、主要観光地を管轄する72市町村からの報告をもとにして集計したものである。

## 2. 入込総数

○入込延数 58,624,235人、伸び率 116.5%

昭和46年度において、道内主要観光地に入込んだ観光客は、延58,624,235人(前年50,337,444人に対し116.5%)と推定される。

このうち 道外客 2,177,457人

(前年1,681,300人に対し129.5%)

道内容 3,684,678人

(前年3,352,441人に対し109.9%)

(注) 延数とは、例えば「観光客1人が3カ所」の観光地を訪れた場合「3人」として算出した数である。

## 3. 来道観光客数

○入込実数 1,519,275人、伸び率 129.9%

昭和46年度において、道外から入込んだ観光客の実数は、1,519,275人(前年1,169,245人に対し129.9%)と推定される。

このうち 国鉄 825,002人

(前年636,175人に対し129.7%)

航空機 384,240人

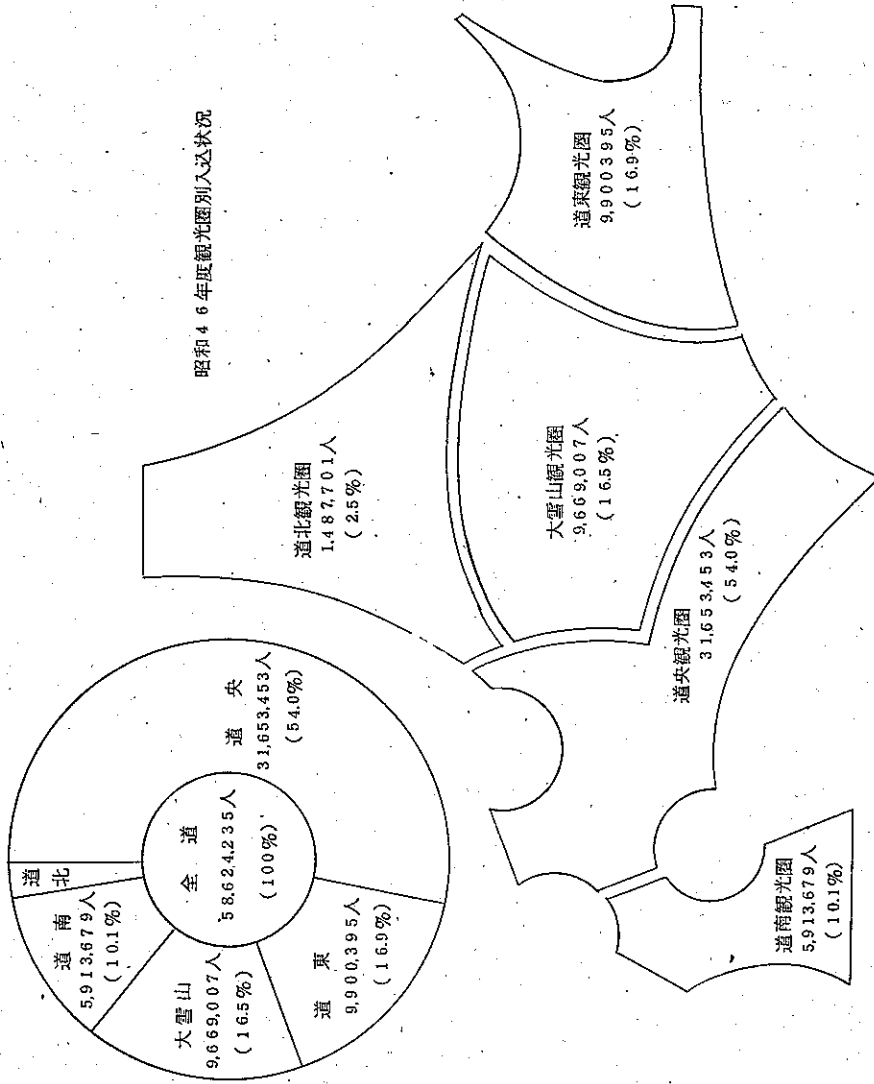
(前年341,740人に対し112.4%)

フェリー 310,033人

(前年191,330人に対し162.0%)

(注) この実数は、各交通機関の下り便総数から観光客を算出した数である。

1,487,701人  
(2.5%)



昭和46年度観光圏別入込状況

(注) ○道南観光圏

大沼国定公園、樺山、恵山、松前矢越の道立自然公園に函館市を含めた渡島、樺山の2支庁管内

○道大観光圏

支笏洞爺国定公園、ニセコ積丹小樽海岸国定公園、襟裳道立自然公園、道立自然公園野幌森林公園に札幌などの市を含めた後志、胆振、石狩、空知一部、日高の5支庁管内

○道大雪山観光圏

大雪山国立公園、富良野芦別道立自然公園、壱栗別道立自然公園の一部と旭川などの市を含めた空知、上川、十勝、網走の一部の4支庁管内

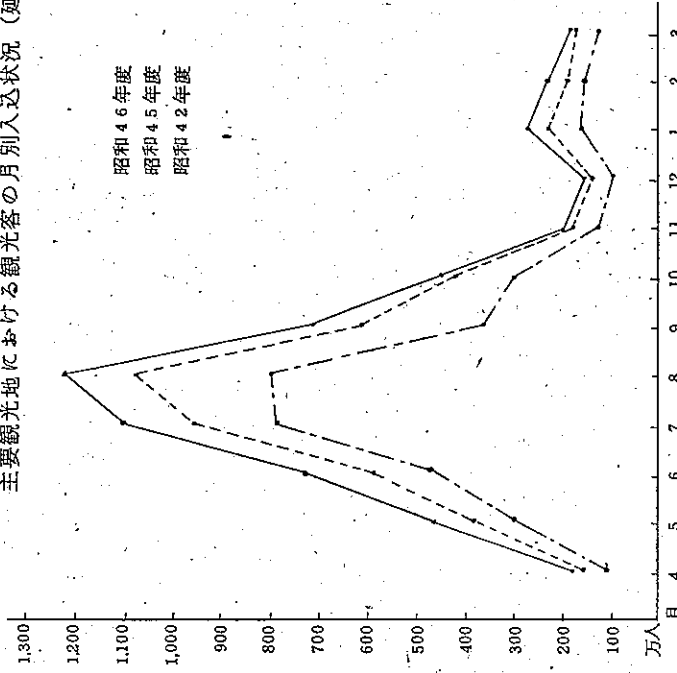
○道東観光圏

阿寒、知床の2国立公園、網走国定公園、厚岸、野付風通の道立自然公園に釧路などの市を含めた網走、釧路、十勝一部、根室の4支庁管内

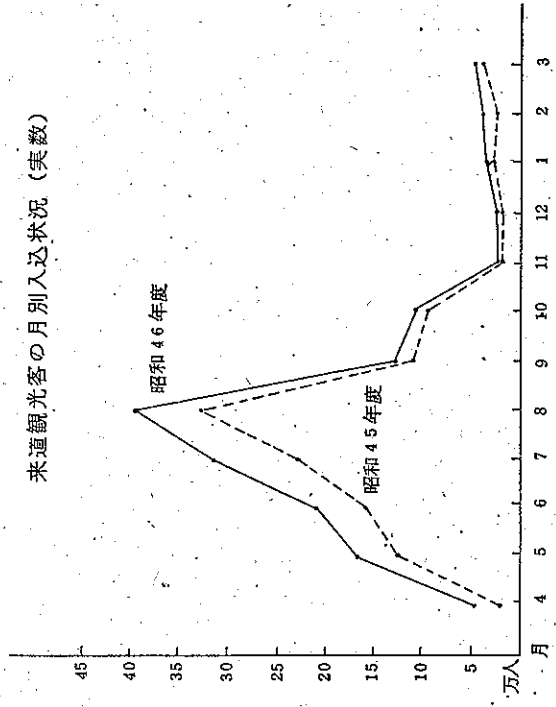
○道北観光圏

利尻礼文国定公園、天売焼尻道立自然公園、北オホホーク道立自然公園、壱栗別道立自然公園の一部と稚内などの市を含めた九十九、留萌、空知一部、3支庁管内

主要観光地における観光客の月別入込状況（延数）



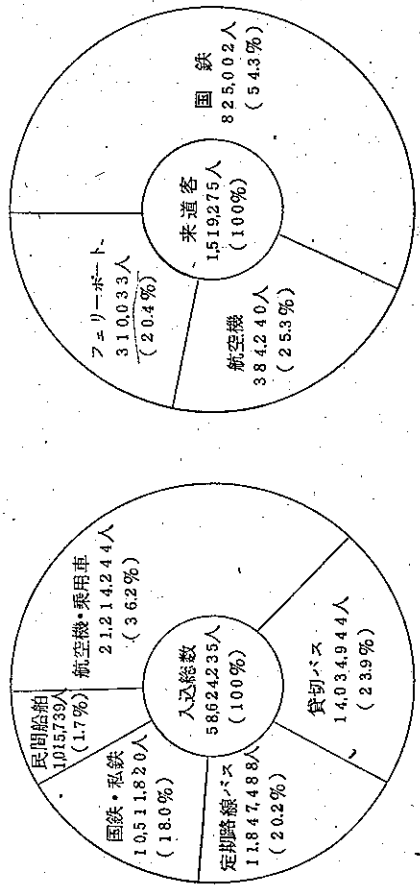
来道観光客の月別入込状況（実数）



4. 月別入込状況

- 入込総数（58,624,235人）  
月別の入込状況は、8月が1,240万人で総数の21%を占めて最も多く、次いで7月、6月、9月の順になっており、前年4位であった6月が9月と入れ替わり3位となった。
- 来道観光客数（1,519,275人）  
来道観光客を月別にみると、8月が40万人で最も多く、次いで7月、6月、5月の順となっているが、札幌オリンピック開催による入込増とともに「冬の北海道」を訪れた観光客の増加が目立っている。

交通機関別入込状況



5. 観光圏別、四季別入込状況

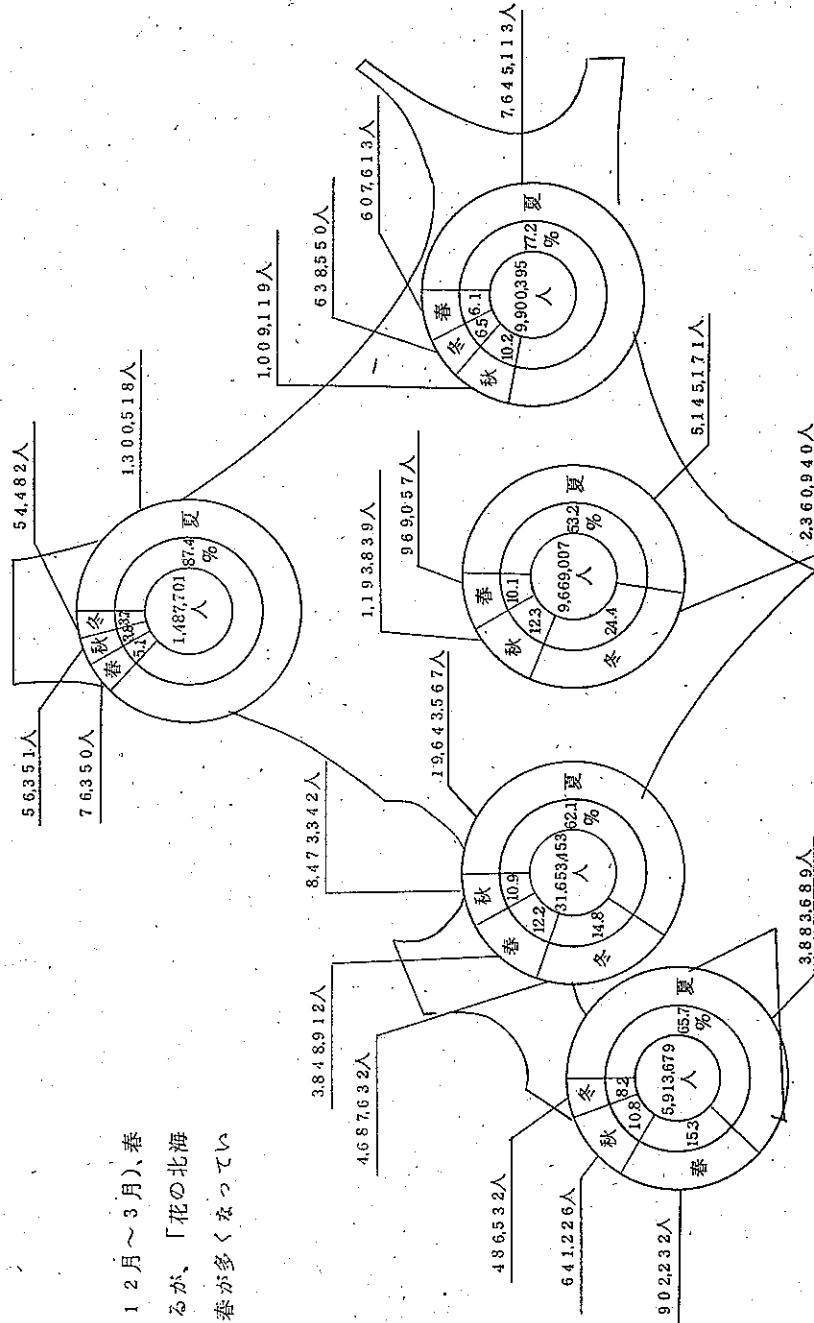
○観光圏別入込数

道央が3,165万人(54.0%)で最も多く、次いで道東が990万人(16.9%)、大雪山967万人(16.5%)、道南591万人(10.1%)、道北149万人(2.5%)の順となっており、知床ブームによる道東観光圏の入込数が増加し、前年の大雪山観光圏と順位が入れ替わり2位となった。

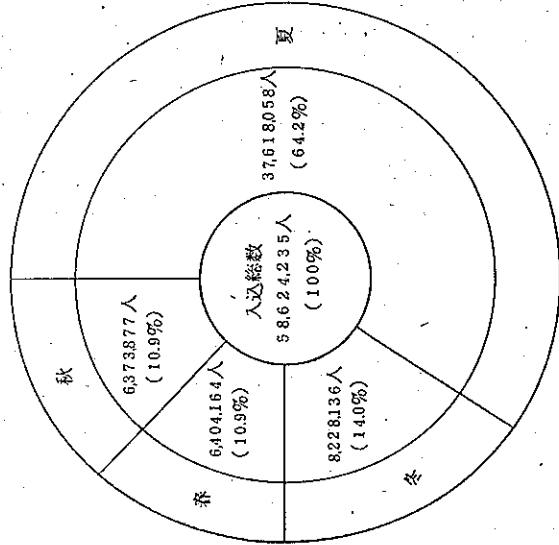
○四季別入込数

夏(6月~9月)の入込みが最も多く、次いで冬(12月~3月)、春(1月~5月)、秋(10月~11月)の順となっているが、「花の北海道」の観光客入込増により、前年比で秋の入込数より春が多くなっている。

観光圏別、四季別入込状況



四季別入込状況



II 動態表

1. 年度別觀光客入込数(延)一覽表

觀光地		昭和37年度	昭和38年度	昭和39年度	昭和40年度	昭和41年度	昭和42年度	昭和43年度	昭和44年度	昭和45年度	昭和46年度	
道	函館	836,166	996,669	1,293,307	1,545,776	1,619,775	1,779,103	1,935,124	1,935,677	1,945,657	2,208,756	
	大沼	447,288	556,013	749,982	798,914	783,933	1,022,584	1,138,784	1,228,101	1,386,751	1,591,786	
	仁木	-	-	27,776	22,536	69,146	84,233	94,176	160,681	168,813	178,987	
	厚岸	13,550	111,700	176,291	178,622	320,502	447,688	536,686	679,779	690,365	869,950	
	松前	90,480	94,106	90,915	113,333	113,091	147,391	167,340	189,771	220,133	278,105	
	江差	351,400	356,734	363,250	389,389	384,159	419,410	374,681	345,951	311,154	320,209	
	長万部	124,632	△4~3月 122,000	121,978	86,314	58,340	154,594	216,218	241,318	325,071	398,030	
	濱棚	9,611	12,068	-	-	-	-	-	-	-	-	-
	奥尻	502	390	2,170	3,340	9,952	17,709	19,261	22,633	45,452	67,856	
	小計	1,873,635	2,249,680	2,825,669	3,138,224	3,358,898	4,072,692	4,482,270	4,808,911	4,808,911	5,093,396	5,913,679
道	札幌	2,524,526	2,601,259	2,731,384	3,060,664	3,431,424	3,750,132	4,420,390	4,658,809	4,983,071	5,978,714	
	定山	1,698,307	1,413,960	1,445,005	1,585,209	1,780,816	1,879,564	2,133,609	2,218,860	2,334,847	2,628,091	
	中峠	-	-	-	-	-	361,024	475,887	786,366	932,474	2,211,769	
	洞爺	1,102,824	1,330,745	1,436,178	1,600,595	1,770,223	2,386,777	2,473,370	2,455,066	2,488,663	2,958,531	
	壮瞥	-	-	1,458,979	1,560,069	879,066	1,175,699	1,487,031	1,805,959	2,076,847	2,222,183	
	北空	-	-	194,671	35,670	47,446	58,704	84,008	166,598	315,389	399,192	
	登別	1,843,755	1,541,472	1,658,882	1,716,021	1,865,937	1,867,733	1,858,654	2,009,925	2,266,143	2,304,748	
	カルス	79,718	81,391	102,705	167,718	160,505	337,111	381,405	403,473	390,920	380,804	
	室蘭	420,581	△4~3月 462,633	△4~3月 485,761	563,415	306,254	673,367	775,071	775,071	879,614	956,550	
	老牧	823,502	901,979	911,471	486,421	285,365	606,824	1,019,408	1,122,684	1,160,266	1,319,332	
央	小笠原	580,448	763,475	801,647	846,596	855,270	1,214,745	1,538,264	1,665,523	1,677,278	1,650,891	
	内子	-	-	37,913	52,569	55,276	115,011	156,025	141,733	136,672	142,000	
	モリ	95,073	151,582	201,623	205,715	214,681	251,067	243,041	326,000	503,912	625,562	
	川内	418,963	487,696	△4~7月 512,077	597,172	590,913	601,671	612,537	615,297	626,367	634,686	
	樽井	1,132,984	840,203	△4~3月 822,210	1,273,628	1,578,291	1,667,687	1,641,418	1,641,871	1,671,159	1,704,582	
	丹波	150,149	202,390	192,086	362,999	338,348	440,849	461,128	415,938	518,622	572,458	
	丹波	-	-	-	-	-	-	-	-	392,143	522,771	
	神楽川	-	-	-	-	-	-	-	-	-	-	
	神楽川	-	-	-	-	-	-	-	-	-	-	
	神楽川	-	-	-	-	-	-	-	-	-	-	

觀光地	昭和37年度	昭和38年度	昭和39年度	昭和40年度	昭和41年度	昭和42年度	昭和43年度	昭和44年度	昭和45年度	昭和46年度
雷二道	53,398	82,007	215,385	209,270	302,607	272,433	336,863	206,710	314,423	271,394
羊蹄山	—	—	219,604	479,104	615,041	879,898	893,570	1,076,822	731,037	812,778
石狩	—	—	72,45	8,564	13,363	96,263	111,466	140,798	152,065	159,531
夕張	—	—	946,140	691,019	680,567	1,422,754	1,302,204	1,561,889	1,684,541	1,192,419
江別	40,535	35,882	—	17,005	16,960	49,711	54,035	54,404	54,353	54,705
小計	10,964,763	10,896,674	14,947,050	16,421,503	16,871,358	21,496,952	23,897,687	26,044,314	27,976,753	21,259,000
桂沢	134,606	166,762	166,156	164,982	180,701	189,080	174,405	174,510	184,493	158,165
岩見	—	—	—	—	—	—	—	—	—	641,413
旭川	766,764	△10~3月 837,493	1,084,281	1,235,509	1,204,451	1,405,034	1,480,151	1,570,464	1,655,995	1,770,943
層巒	576,956	711,546	754,100	916,867	933,356	1,122,592	1,165,051	960,091	1,140,908	1,614,943
温根	169,574	252,512	275,078	295,220	362,545	626,459	548,418	566,906	537,050	693,344
高原	—	—	45,01	8,780	8,126	12,773	10,932	15,835	11,524	18,305
天人峽	111,891	104,110	121,118	114,879	199,792	186,092	212,346	264,739	282,773	326,776
勇駒	84,996	82,460	43,887	49,410	132,103	166,606	271,180	345,816	363,004	420,334
愛山	5,930	4,816	5,932	10,936	6,456	8,984	9,838	6,453	4,466	9,447
白十	103,599	177,108	217,240	258,514	272,806	259,679	293,368	291,123	384,362	385,946
十勝	—	—	8,227	39,204	102,818	74,545	54,448	41,583	88,993	85,088
帯広	396,198	389,641	436,397	507,492	487,154	634,105	717,105	861,127	861,485	968,690
川勝	291,598	168,079	211,938	259,860	304,298	309,022	423,427	488,551	538,927	592,386
然別	75,568	193,092	193,000	200,297	139,276	264,739	307,864	331,754	349,383	349,126
湖平	157,066	162,606	198,639	265,984	361,139	516,895	630,875	639,244	636,679	640,707
糠平	235,804	△10~3月 257,686	293,721	118,233	425,245	398,302	380,129	487,995	1,166,496	993,494
富良野・芦別	3,110,550	3,507,911	4,014,215	4,446,317	51,302,266	62,249,907	66,795,37	7,066,191	8,206,538	9,669,007
小計	374,214	395,769	428,333	507,564	431,466	501,622	527,864	573,057	557,131	629,617
釧路	399,190	457,833	501,656	647,071	518,497	528,902	574,337	704,208	780,284	867,734
阿寒	324,219	380,783	277,794	358,554	378,437	537,111	586,334	562,540	523,382	613,634
弟屈	439,295	349,628	499,505	507,810	461,671	492,712	535,155	539,605	666,249	806,580
周湖	360,979	388,034	318,979	460,510	406,238	573,950	607,648	642,194	601,550	765,782
川湯	—	—	189,928	265,210	281,475	413,261	437,307	440,042	673,370	554,668
鹿斜	264,018	301,730	307,880	397,704	380,431	493,856	596,328	609,312	541,454	562,217
北見	681,248	778,744	803,890	874,632	887,373	1,017,958	1,080,874	1,099,977	1,037,358	1,523,623
網走	—	—	—	—	—	—	—	—	—	—

観光地	昭和57年度	昭和38年度	昭和39年度	昭和40年度	昭和41年度	昭和42年度	昭和43年度	昭和44年度	昭和45年度	昭和46年度
知床	-	-	355,561	478,244	529,220	612,702	554,064	457,379	572,616	1,214,083
佐呂間	-	-	49,218	56,443	16,910	277,600	308,794	218,304	606,790	762,027
七戸	-	-	5,082	17,979	19,529	24,654	20,713	19,144	20,145	24,110
厚岸	63,610	89,900	94,570	130,765	164,906	190,196	208,588	232,491	257,915	278,990
根室	32,744	93,600	△4~3月 98,278	146,172	126,456	139,886	151,391	177,196	209,773	302,246
野付・風連	-	-	70,948	123,175	162,688	180,010	304,599	383,674	473,866	652,084
オホネ	-	-	54,094	51,907	77,668	44,955	124,516	195,145	230,432	343,000
美幌	386,212	282,851	-	-	-	-	-	-	-	-
湧別	129,650	127,500	-	-	-	-	-	-	-	-
網走	95,540	71,479	-	-	-	-	-	-	-	-
斜里	93,310	176,664	-	-	-	-	-	-	-	-
足寄	11,322	49,200	-	-	-	-	-	-	-	-
小樽	3,655,551	3,943,715	4,055,716	5,023,740	4,872,955	6,029,274	6,618,512	6,854,268	7,752,315	9,900,395
管内	43,999	81,575	81,403	102,360	185,582	165,536	166,048	166,036	148,440	124,402
天売・狩内	62,981	△4~3月 63,020	64,840	78,645	64,051	119,808	145,758	263,426	436,303	535,744
朱鞠内	8,517	28,398	29,107	19,593	21,110	26,668	29,397	43,732	48,426	57,230
春寒	50,990	58,087	48,050	74,079	59,128	95,799	99,828	86,673	90,717	66,638
雨電	-	-	18,802	24,184	28,569	32,041	27,447	37,327	64,315	69,226
利尻・礼文	46,028	59,192	10,285	12,065	11,042	19,031	34,297	34,894	42,589	39,431
留萌	93,490	100,500	101,295	115,764	90,240	153,790	287,845	402,834	477,652	595,030
小樽	306,005	390,772	353,782	426,690	459,716	612,671	790,620	1,034,922	1,308,442	1,487,701
合計 (対象観光地)	19,910,504 (55カ所)	20,988,752 (55カ所)	26,196,432 (66カ所)	29,456,474 (67カ所)	30,693,203 (67カ所)	38,436,496 (68カ所)	42,468,626 (68カ所)	45,803,606 (68カ所)	50,337,444 (69カ所)	58,624,235 (71カ所)
前年対比	125.4	105.4	124.8	112.4	104.2	125.2	110.5	107.9	109.8	116.5
昭和37年度対比	100.0	105.4	131.6	147.9	154.2	193.0	213.3	230.3	252.8	294.4

注 昭和2・3年の△印は未回報のため推算した。



(单位:人、%)

2. 昭和46年度主要觀光地月別觀光客入込数(延)

地帯別	市町村	觀光地	總計		月別												
			計	上期下期	4月	5月	6月	7月	8月	9月	10月	11月	12月	1月	2月	3月	
總	數	數	58524235	44022222	14602013	1790890	4613274	7217833	10956648	12391446	7052131	4442604	1931273	1503664	2688287	2236849	1799336
			116.3	118.0	112.1	118.5	124.6	115.1	115.7	118.0	106.7	110.4	111.8	120.6	120.9	106.8	
四	期	別	(6404164)			(37618058)	120.5		117.6		(6373877)	107.8		(8228136)	115.7		
期	別	前	100.0	80.9	19.1	30.9	64.2	10.9	14.0		10.9	14.0		14.0			
別	別	前	5913679	4785921	1127758	230865	671367	722649	1043473	1282776	834791	491937	149289	89318	181596	88307	
季	別	成	2208756	1808866	399870	107468	272578	1297306	416023	495328	220183	203035	64121	24319	26144	19769	
季	別	比	1591786	1263391	328395	24585	80060	142458	273905	391865	350518	146427	24927	12468	94927	26208	
別	別	比	178987	66031	112956	5258	8399	6409	8474	7529	29962	10435	2536	9493	40612	29465	
小	計	計	869950	712093	157857	73887	120316	120381	133203	153727	110379	80277	38934	29269	2849	1690	
道	函	館	278105	240396	37709	5856	109020	27210	29800	48216	20294	13418	6953	4615	3804	4053	
道	七	大	320209	296752	23457	5167	11010	36597	94209	107523	42246	9170	2658	2641	3072	1864	
道	七	仁	398030	354340	43690	6180	63707	85948	77327	66074	54204	24220	5105	2835	6186	2357	
道	尻	山	67856	44032	23824	2464	6077	6340	10532	11614	7005	4955	4055	3678	4002	2901	
道	尻	山	31653453	23492479	8160974	1001535	2847377	3993713	5519616	6394866	3735572	2331069	1092273	845405	1555737	1323972	
道	小	計	5978714	4424350	1564364	205331	497851	786230	1109004	1085306	728628	332926	161558	120044	434518	341460	
道	札	幌	2628091	1728808	899283	140723	236520	352776	374536	319489	304764	224646	146781	135471	173434	124416	
道	喜	茂	2211769	1822408	369361	62334	341465	350155	378579	384133	305742	191661	38873	42079	62213	27935	
道	虻	田	2958531	2332506	626025	42385	412328	541329	527689	472592	336183	264674	112694	62623	63667	54404	
道	壯	警	2222183	1795561	426622	54250	164188	272652	338291	613678	352502	242346	100105	26867	20789	23332	
道	壯	警	399192	168505	230687	2152	3097	55596	27436	45721	34503	25407	14765	16423	76195	59351	
道	大	滝	143521	45962	97559	2226	5899	4980	5507	6359	20991	6408	6810	16200	35269	20872	
道	登	別	2304748	1679963	624785	90888	185342	281166	356767	551010	214790	161663	83552	69854	118753	97273	
道	登	別	380304	257703	123101	10977	18056	55436	75791	58777	38666	18076	19945	31575	8737	7825	
道	室	蘭	994809	640828	353931	57477	131081	104271	116455	112765	118779	76472	47173	43626	59304	77496	
道	白	老	1319332	975577	343755	41600	148518	193959	215885	227772	147843	99962	42220	37724	75019	45066	
道	苫	小	1555392	1158850	396542	58488	155027	210964	262235	258193	213943	132416	57391	45762	64535	58361	
道	苫	小	962518	163858	94535	36600	67963	13183	38546	12000	93690	36943	49910	43764	37817		

地帯別	市町村	觀光地	總數		4月	5月	6月	7月	8月	9月	10月	11月	12月	1月	2月	3月	
			計	下期													
																	上期
道	池田・神志 内村	西積丹	522,771	416,921	109,850	13,600	29,724	43,310	107,996	175,262	47,029	42,094	17,736	12,804	9,756	11,048	12,412
	江別市	江別	212,590	175,676	36,914	2,573	49,128	31,080	20,071	31,277	41,547	23,859	12,003	266	205	238	343
	千歳市	支笏湖	1,650,891	1,347,094	303,797	35,841	1,224,900	244,051	335,162	406,488	203,062	182,872	43,711	24,922	20,226	18,533	13,533
	静内町	静内	142,000	112,153	29,847	835	51,148	10,565	21,460	16,500	11,645	14,543	11,300	2,400	704	—	900
	五里町	五里	625,562	558,108	67,454	11,790	25,661	72,450	142,687	196,416	109,104	48,735	12,543	2,874	1,305	619	1,378
	小樽市	朝里川	634,686	314,720	319,966	21,064	48,264	60,338	61,784	67,434	60,836	62,292	60,929	38,365	63,380	60,600	34,400
	小樽市	小樽	1,704,582	1,226,078	478,504	57,913	80,234	104,247	391,347	402,126	194,211	69,059	34,613	37,927	93,268	162,219	81,418
	釧路市	積丹	572,458	528,983	43,475	10,201	34,550	62,224	179,681	177,898	64,429	31,072	4,587	1,972	1,193	1,040	3,611
	岩内町	雷電	271,394	205,246	66,148	7,253	11,096	12,923	66,146	75,121	32,707	15,555	11,785	8,231	13,241	7,656	9,680
	倶利伽羅町	ニセコ	812,778	327,470	485,308	43,560	29,237	47,397	69,180	76,156	61,940	57,135	25,367	53,371	135,517	112,386	101,532
	倶利伽羅町	羊蹄山	159,531	123,390	36,141	4,588	12,705	24,868	32,452	26,012	22,765	17,633	3,747	3,016	5,490	2,799	3,456
	石狩町	石狩	1,192,419	1,078,806	113,513	21,793	45,580	52,309	293,949	599,587	65,688	44,731	20,977	10,022	18,416	8,709	10,658
夕張市	夕張	54,705	46,713	7,992	1,693	13,188	10,437	9,526	8,594	3,275	4,572	1,108	987	603	334	388	
小	計	9,669,007	6,114,228	3,554,779	312,543	656,514	1,033,590	1,494,511	1,537,139	1,079,931	776,780	417,059	433,755	773,393	632,230	521,562	
大	三笠市	桂沢	158,165	111,410	46,755	2,373	13,829	19,622	20,988	34,237	20,361	13,676	605	626	14,198	8,212	3,802
	旭川市	旭川	1,770,943	1,293,332	471,611	93,388	138,833	208,367	297,778	334,071	226,895	128,737	65,417	50,446	73,848	99,603	53,560
	上川町	層雲峡	1,614,943	1,098,258	516,685	39,948	73,066	192,640	299,991	293,653	198,960	145,116	95,765	70,566	66,429	78,547	60,262
	留辺蘂町	温根湯	693,344	500,803	192,541	10,635	37,858	111,965	138,702	125,947	75,696	51,006	26,638	18,082	40,418	29,212	27,185
	上川町	高原	18,205	13,202	5,003	—	357	1,282	3,759	3,354	4,420	3,740	885	—	378	—	—
管	東川町	天人峽	326,776	197,370	129,406	24,391	26,369	30,968	37,883	41,208	36,551	29,910	25,223	22,855	17,831	15,593	17,994
	東川町	勇駒別	420,334	216,260	204,074	29,874	32,042	34,476	37,861	42,146	39,861	38,518	37,923	34,189	31,795	29,936	31,713
	上川町	愛山溪	9,447	6,940	2,507	—	223	359	1,622	2,149	2,587	1,936	154	—	156	120	141
	美瑛町	白金	385,946	246,118	139,828	17,150	26,470	27,073	64,162	63,520	47,743	42,976	16,083	13,129	23,387	18,611	25,642
	上富良野町	十勝岳	85,088	59,111	25,977	2,257	3,764	8,434	13,713	16,303	14,640	10,689	2,296	1,589	3,939	3,038	4,426
山	帯広市	帯広	968,690	809,088	159,602	12,722	60,457	113,451	234,240	247,253	140,965	53,885	13,839	11,780	60,513	8,287	11,298
	音更町	十勝川	592,386	341,629	250,757	31,015	42,013	58,455	68,928	69,977	71,241	65,707	36,713	27,244	40,482	37,233	43,378
	鹿追町	然別湖	349,126	289,146	59,980	2,258	28,228	51,866	67,677	83,362	55,755	42,321	11,907	1,243	1,408	1,081	2,020

地帯別	市町村	觀光地	總數			4月	5月	6月	7月	8月	9月	10月	11月	12月	1月	2月	3月	
			計	上期	下期													
大 雪 山	上士幌町	樺平	640,707	345,952	294,754	7,990	19,243	53,996	107,253	87,831	69,640	73,572	38,224	38,059	69,785	34,995	40,119	
	富良野市・ 芦別市	富良野・芦別	993,494	323,955	669,539	36,175	73,343	48,666	54,009	70,799	40,963	42,772	37,297	105,681	187,613	155,011	141,165	
	岩見沢市	岩見沢	641,413	255,653	385,760	2,367	80,389	71,970	45,945	21,329	33,653	32,219	8,090	32,630	141,213	112,751	58,857	
	小	計	9,900,395	8,252,726	1,647,669	224,093	383,520	1,366,199	2,411,413	2,585,188	1,282,313	752,989	257,030	123,425	161,444	177,631	176,050	
	道	釧路市	釧路	629,617	471,839	157,778	15,458	23,622	80,795	137,382	153,569	61,013	47,057	221,182	20,812	22,496	21,314	23,917
		阿寒町	阿寒	867,734	735,071	132,663	7,212	40,616	165,699	204,574	197,796	119,174	64,585	18,677	7,974	17,556	11,911	11,960
		弟子屈町	弟子屈	613,634	473,451	140,183	11,370	24,770	100,922	131,485	116,869	88,035	60,014	19,081	13,250	17,498	15,931	14,409
		弟子屈町	摩周湖	806,580	702,353	104,227	3,753	22,140	127,229	201,144	215,428	132,659	79,885	7,820	3,330	2,406	7,668	3,118
		弟子屈町	川湯	765,782	627,172	138,610	16,847	36,178	132,024	175,792	164,611	101,720	62,905	14,005	8,676	14,071	19,088	19,865
		弟子屈町	屈斜路湖	554,668	471,857	82,811	2,289	16,050	83,085	128,329	145,114	96,990	66,252	5,331	2,740	2,900	2,900	2,688
北見市		北見	562,217	405,380	156,837	7,545	23,513	101,884	122,528	93,559	56,351	56,145	52,320	7,408	10,321	25,592	5,051	
網走市		網走	1,523,623	1,232,328	291,295	45,213	55,680	223,793	370,701	413,516	123,425	93,329	43,532	25,557	40,256	39,020	49,601	
羅臼町・斜 里町		羅臼・斜里	1,214,083	1,135,363	78,720	66,298	49,071	163,768	357,405	397,124	101,697	36,137	20,292	5,158	4,449	5,237	7,447	
遠軽町		知セトセ	762,027	712,486	49,541	10,631	25,255	70,408	239,255	220,317	146,620	36,536	6,240	2,638	1,538	1,322	1,267	
東	厚岸町	厚岸	24,110	12,117	11,993	1,075	1,675	1,204	3,246	3,156	1,761	2,330	1,672	979	3,484	1,562	1,966	
	厚岸町	根岸	278,990	209,150	69,840	16,372	37,352	37,763	43,463	39,657	34,543	40,420	15,447	6,781	3,571	2,918	703	
	根室市	根室	302,246	257,070	45,176	4,380	7,878	21,895	72,644	103,665	46,608	26,889	3,828	2,156	7,439	1,078	3,786	
	野付町	野付・風蓮	652,084	499,343	152,741	14,131	15,289	46,550	134,545	182,657	106,171	64,825	21,741	14,960	11,094	18,754	21,367	
	足寄町	オノン	343,000	307,746	35,254	1,519	4,431	9,180	88,920	138,150	65,546	14,780	4,862	1,006	2,365	3,336	8,905	
	小	計	1,487,701	1,376,868	110,833	21,854	54,496	101,682	487,635	591,677	119,524	40,729	15,622	11,761	16,117	14,709	11,895	
	豊富町	豊富	124,402	73,074	51,328	7,984	14,666	14,338	15,778	12,424	7,884	14,921	8,845	4,678	8,236	7,693	6,955	
	稚内市	稚内	535,744	519,367	16,377	8,799	25,453	33,631	201,277	206,768	43,439	5,809	1,659	1,141	1,727	2,802	3,239	
	羽幌町	天売・幌尻	57,230	57,043	187	—	1,828	7,753	23,949	20,777	2,736	151	36	—	—	—	—	
	幌加内町	朱鞠内湖	66,638	65,178	1,460	135	340	3,900	15,400	28,430	16,973	1,233	211	16	—	—	—	
北	増毛町	暑寒別岳	69,226	45,014	24,212	883	1,038	683	26,681	12,591	3,138	3,846	4,413	5,671	5,471	3,759	1,052	
	雨竜町	雨竜沼	39,431	39,208	223	—	2,638	6,008	11,397	11,314	7,851	134	19	—	—	70	—	
	利尻町・礼文 町・新島町	利尻・礼文	595,030	577,984	17,046	4,053	8,533	35,369	193,153	299,373	37,503	14,635	439	255	683	385	649	
	小	計	1,487,701	1,376,868	110,833	21,854	54,496	101,682	487,635	591,677	119,524	40,729	15,622	11,761	16,117	14,709	11,895	

3. 昭和46年度主要観光地、観光客入込数の道外客、道内客、日帰りおよび通過客、宿泊者の区分

地帯別	観光地	観光客入込数 (延)			左のうちの区分			観光客入込数 (延)			左のうちの区分		
		計	道外客	道内客	日帰り及び通過	観光客宿泊者(延)	観光客宿泊者(美)	計	道外客	道内客	日帰り及び通過	観光客宿泊者(美)	観光客宿泊者(延)
道	函館	2,208,756	1,337,622	871,134	943,175	1,265,581	1,265,581	22,467	190,123	210,819	1,771	1,771	
	大沼	1,591,786	630,904	960,882	1,411,523	181,334	181,334	526,537	1,124,354	1,531,670	119,221	121,748	
	仁山	178,987	9,630	169,357	162,962	16,181	16,181	27,130	114,870	138,182	3,818	5,023	
	恵山	869,950	282,323	587,627	566,688	303,262	303,262	382,187	243,375	560,822	64,740	64,775	
	松前	278,105	65,520	212,585	210,947	75,969	75,969	193,421	441,265	538,237	96,449	98,107	
	江差	320,209	17,970	302,239	249,469	70,840	70,840	403,221	1,301,361	1,465,941	238,641	257,962	
	長万部	398,030	209,298	188,732	392,543	6,001	6,001	88,381	484,077	434,478	137,980	138,973	
	奥尻	67,856	54,280	135,766	27,411	65,115	65,115	8,331	263,063	201,639	69,755	117,402	
	小計	5,913,679	2,607,547	3,306,132	3,940,048	1,973,631	1,984,083	812,778	1,192,419	1,183,939	7,937	8,028	
	前年比	116.1	122.5	111.5	114.6	119.3	118.2	159,531	51,263	11,411.56	1,183,939	8,480	8,480
	札幌	5,978,714	2,200,085	3,778,629	3,883,232	2,095,422	2,253,088	1,192,419	51,263	11,411.56	1,183,939	8,480	8,480
	定山溪	2,628,091	831,367	1,796,724	1,568,752	1,058,339	1,093,741	20,560	138,971	151,594	7,937	8,028	
	中山峠	2,211,769	497,197	1,714,572	2,194,646	171,23	25,304	54,705	825	53,880	52,954	1,751	2,040
洞爺	2,958,531	1,268,615	1,689,916	1,689,916	2,048,579	1,972,710	3,653,453	11,034,592	20,618,861	237,959,28	7,857,525	8,338,775	
壮瞥	2,222,183	890,516	1,331,667	2,102,665	119,518	123,655	1,131	131.5	105.3	110.7	121.4	113.8	
鯉川	399,192	51,804	347,388	391,488	7,704	8,155	158,165	16,070	142,095	156,205	1,960	2,430	
北湯沢	143,521	27,418	116,103	86,713	56,808	74,167	1,770,943	708,376	1,062,567	1,702,528	68,415	75,137	
登別	2,304,748	1,210,834	1,093,914	1,305,524	999,224	1,032,207	1,614,943	622,959	991,984	1,010,294	604,649	644,649	
カルルス	380,804	197,545	183,259	311,707	69,097	70,240	693,344	352,007	341,337	239,308	454,036	454,173	
室蘭	994,809	607,338	387,471	895,706	99,103	101,722	18,205	2,396	15,809	9,567	8,638	8,638	
白老	1,319,332	629,598	689,734	1,203,889	116,443	116,443	326,776	99,427	227,349	187,028	139,748	140,594	
苫小牧	1,555,392	597,839	957,553	1,466,310	89,082	93,756	420,334	156,038	264,296	255,899	164,435	164,874	
西積丹	522,771	120,450	402,321	465,809	56,962	85,039	9,447	614	8,833	2,851	6,596	6,596	
小計	22,221,833	10,345,922	11,875,911	12,438,579	5,973,631	6,464,948	3,653,453	11,034,592	20,618,861	237,959,28	7,857,525	8,338,775	
前年比	116.1	122.5	111.5	114.6	119.3	118.2	1,131	131.5	105.3	110.7	121.4	113.8	
道	桂	158,165	16,070	142,095	156,205	1,960	2,430	16,070	142,095	156,205	1,960	2,430	
	旭川	1,770,943	708,376	1,062,567	1,702,528	68,415	75,137	708,376	1,062,567	1,702,528	68,415	75,137	
	層雲峡	1,614,943	622,959	991,984	1,010,294	604,649	644,649	622,959	991,984	1,010,294	604,649	644,649	
	温根湯	693,344	352,007	341,337	239,308	454,173	454,173	352,007	341,337	239,308	454,036	454,173	
	高原	18,205	2,396	15,809	9,567	8,638	8,638	2,396	15,809	9,567	8,638	8,638	
	天人峡	326,776	99,427	227,349	187,028	139,748	140,594	99,427	227,349	187,028	139,748	140,594	
	勇駒別	420,334	156,038	264,296	255,899	164,435	164,874	156,038	264,296	255,899	164,435	164,874	
	愛山溪	9,447	614	8,833	2,851	6,596	6,596	614	8,833	2,851	6,596	6,596	
	白金	385,946	241,110	361,836	183,885	202,061	245,032	241,110	361,836	183,885	202,061	245,032	

合計 44,538 (%)

14,590,315

21,500  
2,570,000

46年

地帯別	観光地	観光客入込数(延)			左のうちの区分		観光客宿泊者(延)	地帯別	観光地		観光客入込数(延)			左のうちの区分		観光客宿泊者(延)
		計	道外客	道内客	日帰り及び通過	観光客宿泊者(美)			人数	前年比	計	道外客	道内客	日帰り及び通過	観光客宿泊者(美)	
大	岩見沢	641,413	78	641,335	633,501	7,912	8,983	道	人数	9,900,395	4,607,476	5,292,919	750,335	2,397,038	2,510,734	
	十勝	850,888	13,853	71,235	51,921	33,167	35,206	東	前年比	1,277	1,304	1,254	1,288	1,244	1,173	
	帯広	968,690	377,345	591,345	802,010	1,66,680	1,66,722	豊	富	124,402	11,853	112,549	79,436	44,966	50,180	
雪	十勝	592,386	183,943	408,443	231,122	361,264	361,264	道	内	535,744	269,236	266,508	414,289	121,455	127,856	
	然別	339,126	132,125	217,001	282,441	66,685	66,685	天	壳・焼尻	57,230	8,934	48,296	23,465	33,765	36,693	
	糠平	640,707	137,328	503,379	374,179	266,528	298,506	朱	鞆内湖	66,638	13,666	52,972	47,481	19,157	19,315	
山	富良野・芦別	933,494	38,763	954,731	948,809	44,685	53,284	暑	寒別岳	69,226	11,742	57,484	35,450	33,776	33,787	
	人数	9,669,007	2,865,432	6,803,575	7,071,548	2,597,459	2,597,459	兩	竜沼	39,431	13,829	25,602	25,727	13,704	15,525	
	小計	1,178	1,320	1,127	1,207	1,106	1,066	利	尻・礼文	595,030	330,250	264,780	370,472	224,558	262,422	
道	釧路	629,617	283,500	346,117	533,638	95,979	103,665	北	人数	1,487,701	659,510	828,191	996,320	491,381	545,778	
	阿寒	867,734	503,506	364,228	531,266	336,468	339,601	小	計	1,137	1,112	1,157	1,121	1,171	1,201	
	弟子屈	613,634	263,790	349,844	480,893	132,741	146,013	合	人数	58,624,235	21,774,557	36,849,678	43,307,201	15,317,034	15,267,109	
東	摩周湖	806,580	409,711	396,869	808,580	0	0	前	年比	1,165	1,295	1,099	1,154	1,194	1,115	
	川湯	765,782	365,655	400,127	446,179	319,603	350,295	貸	切バス	14,034,944	14,034,944	14,034,944	11,89	23,		
	屈斜路湖	554,668	262,601	292,067	528,367	26,301	28,936	定	期路線バス	11,847,488	11,847,488	11,847,488	1,028	202		
北見	562,217	243,909	318,308	507,979	54,238	58,771	国	鉄・私鉄	10,511,820	10,511,820	10,511,820	1,077	180			
網走	1,523,623	669,871	853,752	1,198,286	325,337	334,891	民	間船舶	1,015,739	1,015,739	1,015,739	1,347	1.7			
知床	1,214,083	604,930	609,153	804,528	409,555	434,948	航	空機・乗用車	21,214,244	21,214,244	21,214,244	128.6	36.2			
佐呂間湖	762,027	204,104	557,923	635,629	126,398	136,812	合	計	58,624,235	58,624,235	58,624,235	1,165	1,000			
七ヶ浜	24,110	427	23,683	18,527	5,583	5,583	前	年比	118.9	118.9	118.9	118.9	118.9	118.9		
厚岸	278,990	49,480	229,510	269,279	9,711	11,011	前	年比	102.8	102.8	102.8	102.8	102.8	102.8		
根室	302,246	179,555	122,691	206,235	96,011	96,011	前	年比	107.7	107.7	107.7	107.7	107.7	107.7		
野付・風蓮	652,084	369,452	282,632	439,388	212,696	216,400	前	年比	134.7	134.7	134.7	134.7	134.7	134.7		
オネ	343,000	196,985	146,015	96,583	246,417	247,797	前	年比	128.6	128.6	128.6	128.6	128.6	128.6		

交通機関別内訳

交通機関別	人数	前年比
貸切バス	14,034,944	118.9
定期路線バス	11,847,488	102.8
国鉄・私鉄	10,511,820	107.7
民間船舶	1,015,739	134.7
航空機・乗用車	21,214,244	128.6
合計	58,624,235	116.5

43年道南合計訂正  
6482.270.

4. 過去5年間における季節別、観光種別、観光客入込数概

春：4~5月 夏：6~  
秋：10~11月 冬：12~3月

(単位：人、%)

地帯名	年度	春	夏	秋	冬	合計	地帯名	年度	春	夏	秋	冬	合計
道	入込数	640,765	2,683,242	452,839	295,846	4,072,592	道	入込数	2,603,238	13,191,482	2,334,423	3,367,809	21,496,952
	構成比	15.7	65.9	11.1	7.3	100.0		構成比	12.1	61.4	10.8	15.7	100.0
	指数	100	100	100	100	100		指数	100	100	100	100	100
	前年対比	-	-	-	-	-		前年対比	-	-	-	-	-
43	入込数	667,517	2,990,895	490,871	332,987	4,482,269	43	入込数	2,697,517	15,056,363	2,525,669	3,618,138	23,897,687
	構成比	14.9	66.7	11.0	7.4	100.0		構成比	11.3	63.0	10.6	15.1	100.0
	指数	104	112	108	113	105		指数	104	114	108	107	111
	前年対比	104.2	111.5	108.4	112.6	105.3		前年対比	103.6	114.1	108.2	107.4	111.2
44	入込数	762,635	3,099,231	547,875	394,160	4,803,911	44	入込数	3,036,426	15,503,797	3,307,029	4,197,062	26,044,314
	構成比	15.9	64.5	11.4	8.2	100.0		構成比	11.7	59.5	12.7	16.1	100.0
	指数	119	116	121	134	118		指数	117	118	142	125	121
	前年対比	114.3	103.6	111.6	119.0	112.1		前年対比	112.6	103.0	130.9	116.0	109.0
45	入込数	806,626	3,318,703	555,582	412,485	5,093,396	45	入込数	3,278,853	17,299,523	3,287,384	4,110,993	27,976,753
	構成比	16.8	65.2	10.9	8.1	100.0		構成比	11.7	61.8	11.8	14.7	100.0
	指数	126	124	123	139	125		指数	126	131	141	122	130
	前年対比	105.8	107.1	101.4	104.1	106.0		前年対比	108.0	111.6	99.4	97.9	107.4
46	入込数	902,232	3,883,689	641,226	486,532	5,913,679	46	入込数	3,848,912	19,643,567	3,473,342	4,687,632	31,653,453
	構成比	15.3	65.7	10.8	8.2	100.0		構成比	12.2	62.1	10.9	14.8	100.0
	指数	141	145	142	164	145		指数	148	149	149	139	147
	前年対比	111.9	117.0	115.4	118.0	116.1		前年対比	117.4	113.6	105.7	114.0	113.1

地帶名	年度	春	夏	秋	冬	合計	地帶名	年度	春	夏	秋	冬	合計		
大	42	入	521,706	3,816,116	745,040	1,142,045	6,224,907	道	42	入	295,642	4,788,058	596,442	349,132	6,029,274
		構成比	8.4	61.4	10.9	15.6	100.0			構成比	4.9	79.4	9.9	5.8	100.0
		指数	100	100	100	100	100			指数	100	100	100	100	100
		前年対比	-	-	-	-	-			前年対比	-	-	-	-	-
雪	43	入	574,803	4,045,666	792,300	1,266,768	6,679,537	道	43	入	342,481	5,245,067	604,080	426,884	6,618,512
		構成比	8.6	60.6	11.8	19.0	100.0			構成比	5.2	79.2	9.1	6.5	100.0
		指数	110	106	106	111	107			指数	116	110	101	122	110
		前年対比	110.2	106.0	106.3	110.9	107.3			前年対比	115.8	109.5	101.3	122.3	109.8
雪	44	入	628,972	4,038,986	920,825	1,477,408	7,066,191	道	44	入	399,601	5,293,480	726,977	494,210	6,854,268
		構成比	8.9	57.2	13.0	20.9	100.0			構成比	5.9	77.2	10.6	6.3	100.0
		指数	121	106	124	129	114			指数	135	111	122	124	114
		前年対比	109.4	99.8	116.2	116.6	105.8			前年対比	116.7	100.9	120.3	101.7	103.6
山	45	入	763,161	4,305,585	1,049,563	2,088,229	8,206,538	道	45	入	401,257	5,936,467	968,626	445,965	7,752,315
		構成比	9.3	52.5	12.8	25.4	100.0			構成比	5.2	76.6	12.5	5.7	100.0
		指数	146	113	141	183	132			指数	136	124	162	128	129
		前年対比	121.3	106.6	114.0	141.3	116.1			前年対比	100.4	112.1	133.2	102.7	113.1
山	46	入	969,057	5,145,171	1,193,839	2,360,940	9,669,007	道	46	入	607,613	7,645,113	1,009,119	638,550	9,900,395
		構成比	10.1	53.2	12.3	24.4	100.0			構成比	6.1	77.2	10.2	6.5	100.0
		指数	186	135	160	207	155			指数	206	160	169	183	164
		前年対比	127.0	119.5	113.7	113.1	117.8			前年対比	151.4	128.8	104.2	143.2	127.7

地带名	年度	入込数	春	夏	秋	冬	合計	地带名	年度	入込数	春	夏	秋	冬	合計	
道	42	入込数	39,327	506,109	29,070	38,165	612,671	道	42	入込数	4,100,678	24,985,007	4,157,814	5,192,997	38,436,496	
		構成比	6.4	82.6	4.7	6.3	100.0			構成比	10.7	65.0	10.8	13.5	100.0	
		指数	100	100	100	100	100			指数	100	100	100	100	100	100
		前年対比	-	-	-	-	-			前年対比	-	-	-	-	-	-
道	43	入込数	40,653	669,310	34,815	45,842	790,620	内	43	入込数	4,322,971	28,007,301	4,447,735	5,690,619	42,468,626	
		構成比	5.1	84.7	4.4	5.8	100.0			構成比	10.2	65.9	10.5	13.4	100.0	
		指数	103	132	120	120	129			指数	105	112	107	110	111	
		前年対比	103.4	132.2	119.8	120.1	129.0			前年対比	105.4	112.1	107.0	109.6	110.5	
道	44	入込数	47,285	908,018	42,336	37,283	1,034,922	内	44	入込数	4,874,919	28,843,522	5,545,042	6,540,123	45,803,605	
		構成比	4.6	87.7	4.1	3.6	100.0			構成比	11.7	59.5	12.7	16.1	100.0	
		指数	120	179	146	98	169			指数	119	115	133	126	119	
		前年対比	116.3	135.7	121.6	81.3	130.9			前年対比	112.8	103.0	124.7	114.9	107.9	
道	45	入込数	66,156	1,137,818	52,675	51,793	1,308,442	合	45	入込数	5,316,053	31,998,096	5,913,830	7,109,465	50,337,444	
		構成比	5.1	87.0	4.0	3.9	100.0			構成比	10.6	63.6	11.7	14.1	100.0	
		指数	168	225	181	136	214			指数	130	128	142	137	131	
		前年対比	139.9	125.3	124.4	138.9	126.4			前年対比	109.0	110.9	106.7	108.7	109.9	
北	46	入込数	76,350	1,300,518	56,351	54,482	1,487,701	計	46	入込数	6,404,164	37,618,058	6,373,877	8,228,136	58,624,235	
		構成比	5.1	87.4	3.8	3.7	100.0			構成比	10.9	64.2	10.9	14.0	100.0	
		指数	194	257	194	143	243			指数	156	151	153	158	153	
		前年対比	115.4	114.3	107.0	105.2	113.7			前年対比	120.5	117.6	107.8	115.7	116.5	



5. 昭和46年度来道観光客の推定

(単位:人、%)

区 分	国 鉄		航 空		ア エ リ ー		合 計		備 考
	総 数	うち観光客	総 数	うち観光客	総 数	うち観光客	総 数	うち観光客	
4 6	163,145	19,161	100,849	10,085	20,574	18,672	284,668	47,918	
4 5	193,395	13,747	96,809	6,778	17,815	2,269	308,019	22,794	
対 比	84.4	139.4	104.2	148.8	116.0	822.9	92.4	210.2	
4 6	243,235	104,251	118,406	29,602	53,346	32,426	396,987	166,279	
4 5	237,658	84,400	100,340	19,470	22,824	18,685	360,622	122,555	
対 比	102.3	123.5	118.0	152.0	156.2	173.5	110.1	135.7	
4 6	260,146	126,162	152,921	46,654	38,993	35,854	452,060	208,670	
4 5	225,219	93,808	114,889	39,669	23,913	20,389	364,021	153,866	
対 比	115.5	134.5	133.1	117.6	163.1	175.8	124.2	135.6	
4 6	311,208	187,224	160,163	60,862	68,852	63,670	750,223	311,756	
4 5	272,913	139,502	136,121	59,067	33,272	26,622	442,306	225,191	
対 比	114.0	134.2	117.7	103.0	206.9	239.2	122.1	138.4	
4 6	386,340	232,356	178,826	76,895	91,771	83,581	656,937	392,832	
4 5	357,470	179,108	166,341	78,472	87,356	69,781	611,167	327,361	
対 比	108.1	129.7	107.5	98.0	105.1	119.8	107.5	120.0	
4 6	201,411	62,427	115,604	38,149	31,016	28,046	348,031	128,622	
4 5	183,066	47,954	113,280	38,813	26,746	19,116	323,092	105,883	
対 比	110.0	130.2	102.1	98.3	116.0	146.7	107.7	121.5	
上 期	1,565,485	731,581	826,769	262,347	286,652	262,249	2,678,906	1,256,077	
4 5	1,469,721	558,519	727,780	242,369	211,726	156,862	2,499,227	957,650	
対 比	106.5	131.0	113.6	108.2	135.4	167.2	111.2	131.2	

機 関 別 区 分	国		鉄		航 空 機		ア エ リ ー		計		備 考
	総 数	うち観光客	総 数	うち観光客	総 数	うち観光客	総 数	うち観光客	総 数	うち観光客	
46	204,243	42,451	118,935	44,006	28,450	18,674	351,628	105,131			
10	186,004	37,593	107,491	39,638	15,807	13,210	309,302	90,441			
対 比	1098	1129	1106	1100	1800	1414	1137	1162			
46	124,254	6085	85,316	8,532	10,741	6,922	220,311	21,539			
11	125,830	5,411	77,753	7,589	5,784	4,805	209,367	17,805			
対 比	987	1125	1097	1124	1857	1441	1052	1210			
46	138,203	8,366	98,157	9,816	7,736	4,428	244,096	22,610			
12	134,520	7,269	81,998	8,371	4,091	3,375	220,709	19,015			
対 比	1027	1151	1197	1173	1891	1312	1106	1189			
46	139,551	9,971	106,990	16,049	9,776	6,781	256,317	32,801			
1	132,037	7,394	92,728	12,398	6,147	5,106	230,912	24,898			
対 比	1057	1349	1154	1294	1590	1328	1110	1317			
46	122,701	12,144	105,059	21,118	6,468	4,027	234,238	37,289			
2	103,080	8,453	79,435	12,531	3,619	2,756	186,134	23,740			
対 比	1190	1437	1323	1685	1787	1461	1258	1571			
46	175,465	14,404	124,847	22,472	9,352	6,952	309,664	43,828			
3	164,417	11,536	104,648	18,944	6,849	5,216	275,914	35,896			
対 比	1067	1249	1193	1186	1365	1333	1122	1228			
下 期 計	904,417	93,421	639,304	121,993	72,523	47,784	1,616,244	263,198			
46	845,988	77,656	544,053	99,471	42,297	34,468	1,432,338	211,595			
対 比	1069	1203	1175	1226	1715	1386	1128	1244			
年 度 計	2,469,902	825,002	1,466,073	384,240	359,175	310,033	4,295,150	1,519,275			
46	2,315,709	636,175	1,271,833	341,740	254,023	191,330	3,841,565	1,169,245			
対 比	1067	1297	1153	1124	1414	1620	1118	1299			

III 資料

1. 昭和46年度主要観光地月別貸切バス利用観光客入込数(延)

(単位:人、%)

地帯別	市町村	観光地	総数		4月	5月	6月	7月	8月	9月	10月	11月	12月	1月	2月	3月			
			上期	下期															
道	函館市	函館	計	1,403,944	1,739,273	2,295,671	1,695,633	1,415,357	2,869,696	3,131,823	2,303,481	1,850,153	1,248,271	229,424	129,346	278,553	131,372		
			数	118.9	120.7	110.8	122.0	115.6	134.2	118.8	118.5	102.7	113.9	153.2	118.2	138.8	105.6		
			前年比																
			前年比																
道	七飯町	大沼	計	100	83.6	16.4	(1,584,920)	162	(10,154,353)	1214	(1,477,695)	1043	1247	(817,976)	1247				
			数	11.3	11.3	724	105	5.8											
			前年比																
			前年比																
道	小	計	1,332,094	1,177,899	1,541,195	11,993	215,842	272,078	224,497	190,696	105,947	14,970	3,285	16,975	4,776	8,242			
		函館市	488,587	434,964	536,233	4,949	73,364	90,376	104,270	94,081	67,924	38,568	4,783	1,240	6,220	642	2,170		
		七飯町	402,967	351,368	515,999	3,046	68,518	82,812	74,901	62,818	59,273	31,972	5,685	1,575	5,307	2,488	4,572		
		七飯町	7,174	2,821	4,353	0	619	728	0	129	1,345	1,473	552	100	1,470	758	0		
		尻岸内町	53,042	38,800	14,242	50	6,228	10,238	6,987	6,011	9,286	10,717	827	0	2,088	0	610		
		松前町	12,514	11,576	938	134	4,219	3,479	1,690	1,119	935	750	188	0	0	0	0		
		江差町	9,922	8,398	1,524	134	1,707	2,236	1,903	1,277	1,441	1,214	0	0	310	0	0		
		長万部町	357,888	329,972	279,166	3,680	61,187	82,209	73,042	59,062	50,792	21,253	2,935	370	1,580	888	890		
		奥尻町	—	—	—	—	—	—	—	—	—	—	—	—	—	—	—		
		小計	8,009,162	6,539,059	14,701,033	129,799	958,272	1,575,749	1,602,575	1,258,683	1,013,981	708,250	142,727	89,863	223,066	222,164	84,033		
		道	札幌市	札幌	計	1,430,778	1,136,871	2,939,073	29,600	185,357	288,969	277,829	194,512	160,804	30,602	16,603	52,374	71,892	17,120
					札幌市	888,460	691,820	1,966,640	16,129	96,739	181,363	176,506	111,881	109,202	86,626	21,546	15,492	30,188	29,034
喜茂別町	659,949				533,408	1,265,413	15,634	92,815	134,555	111,029	83,783	93,592	72,786	14,708	10,039	15,393	11,075	2,540	
虹田町	821,845				681,232	1,406,133	15,675	102,112	175,235	177,680	121,416	89,114	80,338	12,712	10,036	20,199	10,482	6,949	
壮瞥町	440,814				379,873	609,413	5,505	49,759	93,206	108,360	72,837	50,206	47,050	5,791	2,496	1,948	2,171	1,485	
壮瞥町	19,602				12,336	7,266	45	270	2,556	0	5,551	3,914	1,026	100	130	1,610	3,650	750	
大滝村	27,669				23,727	39,423	90	2,841	1,373	393	1,385	17,645	20,556	146	380	1,210	100	50	
登別市	682,349				578,153	1,041,966	9,273	74,815	156,464	159,936	108,191	69,474	53,731	11,007	4,032	15,033	15,861	4,532	
登別市	200,958				166,853	341,053	400	6,039	40,672	57,882	38,701	23,159	26,029	2,214	260	3,100	2,038	464	
室蘭市	391,618				338,462	531,556	6,328	67,772	55,616	47,609	117,092	44,045	23,737	4,949	1,187	8,106	13,401	1,776	
白老町	658,961				554,678	1,042,833	7,658	89,407	130,042	135,403	100,874	91,294	43,538	8,947	8,103	24,282	13,674	5,739	
苫小牧市	713,793				588,453	1,253,403	9,332	93,288	136,513	138,255	106,328	104,737	58,974	14,623	9,389	20,680	13,242	8,432	
洞爺村	7841	3,938	3,903	158	316	732	976	790	966	956	66	296	821	1,072	692				

地帯別	市町村	観光地	総計			4月	5月	6月	7月	8月	9月	10月	11月	12月	1月	2月	3月
			計	上期	下期												
道	千歳市	支笏湖	378,155	312,127	66,028	5,178	38,811	80,764	75,197	56,855	55,522	40,686	6,339	2,730	4,822	8,309	3,142
	静内町	内	53,139	42,449	10,690	535	5,148	8,565	11,460	10,496	6,245	6,615	2,365	480	580	0	650
	エリモ町	エリモ	45,672	41,289	4,383	90	2,081	6,259	14,092	10,200	8,567	3,857	300	60	0	50	116
	小樽市	朝里川	53,943	31,200	22,743	1,707	7,962	7,460	6,619	5,061	2,391	5,842	296	1,344	5,182	7,041	3,038
	小樽市	小樽	222,904	180,150	42,754	1,784	24,432	38,501	38,720	42,711	34,002	22,541	2,008	2,441	4,376	7,123	4,265
	岩内町	丹	38,314	31,904	6,410	874	2,737	5,987	8,629	7,162	6,515	4,656	1,245	324	85	0	100
	岩内町	電	51,495	41,523	9,972	916	3,672	7,381	9,498	6,942	13,114	6,098	1,379	100	1,447	470	478
	岩内町	ニセ	70,561	35,452	35,109	1,425	2,835	6,597	8,787	7,105	8,703	8,559	570	2,697	7,395	9,654	6,234
	岩内町	羊蹄山	92,049	76,278	15,771	1,292	8,621	16,487	17,865	16,728	15,285	6,083	668	1,244	4,335	1,711	1,730
	岩内町	(岩戸台) 狩	56,131	55,081	1,050	0	233	302	19,605	31,897	3,044	1,050	0	0	0	0	0
央	夕張市	夕張	2,162	1,802	360	171	210	150	245	385	641	100	146	0	0	114	0
小	小計		2,090,237	1,716,642	373,595	24,190	147,831	410,549	508,972	332,412	292,688	225,564	31,826	23,210	25,195	35,539	32,261
大	三笠市	桂川	27,603	13,007	14,596	1,400	1,312	2,136	2,005	2,511	3,643	10,337	41	2,818	200	850	350
	旭川市	旭川	513,015	414,934	98,081	9,059	48,548	92,889	110,362	70,229	83,847	57,212	8,450	4,794	7,716	14,677	5,232
	上川町	層雲峡	440,937	379,560	61,377	3,090	23,715	98,563	123,409	75,241	55,542	41,032	6,635	2,106	4,697	3,622	3,285
	留辺蘂町	温根湯	350,011	310,734	39,277	885	20,022	81,773	92,694	67,359	48,001	25,126	5,227	1,351	1,702	2,691	3,180
	上川町	高原	5,271	4,401	870	0	295	616	1,325	692	1,473	412	278	0	180	0	0
	東川町	天人峡	33,496	26,289	7,207	100	1,382	5,163	9,571	3,608	6,465	4,473	379	738	830	218	569
	東川町	勇駒別	28,210	23,151	5,059	201	991	3,483	9,806	4,760	3,910	2,779	488	990	201	50	551
	上川町	愛山溪	1,536	823	713	0	58	105	380	85	155	373	38	0	41	120	141
	美瑛町	白金	48,454	32,144	16,310	2,224	4,399	6,119	6,552	3,937	8,913	7,789	1,966	676	770	2,391	2,718
	上富良野町	十勝岳	17,838	11,037	6,801	613	517	3,143	2,381	2,649	1,734	5,869	174	100	0	100	558
山	帯広市	帯広	185,430	151,681	33,749	2,968	21,189	31,310	40,854	30,062	25,298	20,290	2,790	3,920	1,379	2,115	3,255
	音更町	十勝川	151,975	123,185	28,790	2,770	10,304	36,583	34,047	25,084	14,397	13,171	3,279	4,360	3,030	2,860	2,090
	虻田町	然別湖	102,970	86,011	16,959	155	4,804	18,702	30,641	18,334	13,375	15,803	636	0	0	0	520
	上士幌町	樺平	107,725	93,032	14,693	300	4,409	22,418	32,092	19,779	14,034	12,741	434	230	180	920	188
	富良野市	富良野	75,766	46,653	29,113	425	5,886	7,506	12,853	8,082	11,901	8,157	1,011	1,127	4,269	4,525	9,624

地帯別	市町村	観光地	総数		4月	5月	6月	7月	8月	9月	10月	11月	12月	1月	2月	3月
			計	上期												
道	小	計	2,555,880	2,261,815	294,065	90,720	607,593	732,312	477,543	350,135	205,994	39,832	12,668	129,49	15,786	6,836
	釧路市	路	183,146	140,724	42,422	3,581	40,813	38,063	23,946	34,193	23,589	6,530	4,366	2,439	3,050	2,448
	阿寒町	寒	416,507	363,089	53,418	200	94,238	118,565	75,009	60,727	36,873	7,314	1,789	2,474	3,040	1,928
	弟子屈町	弟子屈	331,839	287,966	43,873	683	78,249	91,598	57,432	48,058	30,867	7,119	1,374	2,525	1,210	778
	弟子屈町	摩周湖	285,158	259,642	25,516	340	74,433	85,616	53,182	36,860	21,924	3,070	130	256	68	68
	弟子屈町	川湯	379,177	347,220	31,957	467	96,922	113,749	73,980	48,771	24,925	4,088	550	640	1,358	396
	弟子屈町	屈斜路湖	199,651	175,618	24,033	300	47,988	52,667	36,254	31,246	20,801	2,274	590	0	0	368
	北見市	見	236,652	211,988	24,664	498	54,785	64,962	49,949	30,185	12,747	5,113	250	2,144	3,980	430
	網走市	網走	311,432	293,245	18,187	100	80,519	104,550	67,406	29,644	13,040	1,558	945	704	1,800	140
	羅臼町・斜内町	床	97,703	91,068	6,635	0	21,332	32,274	22,536	12,477	4,973	430	765	297	170	0
	湯岡町・湯元町	佐呂間湖	16,666	15,110	1,556	0	2,656	7,291	3,540	843	936	0	390	0	50	180
	遠軽町	セトセ	553	175	378	0	0	90	35	50	83	0	0	195	0	100
	厚岸町	厚岸	22,024	16,169	5,855	83	1,287	3,394	4,680	2,193	3,107	994	654	450	650	0
	根室市	根室	215,466	184,065	30,811	38	465	6,977	3,372	3,742	1,594	342	450	695	0	0
別荘町・標野町	野付・風遊	17,808	14,581	3,227	190	3,462	4,120	2,535	3,647	2,326	282	209	0	410	0	
足寄町	オンネト	36,018	26,755	9,263	485	2,895	7,110	6,174	5,160	8,209	718	206	130	0	0	
小	計	47,571	43,858	3,713	69	2,692	24,371	10,346	2,653	2,516	69	320	368	440	0	
道	豊富町	豊富	11,227	9,355	1,872	69	1,778	3,553	1,382	980	1,133	69	320	300	50	0
	稚内市	稚内	11,602	10,498	1,104	0	252	4,249	3,633	874	854	0	0	0	250	0
	羽幌町	天売・焼尻	0	0	0	0	0	0	0	0	0	0	0	0	0	0
	幌加内町	朱鞠内湖	1,209	1,059	150	0	0	378	69	612	150	0	0	0	0	0
	増毛町	増毛別荘	20,951	20,434	517	0	42	15,670	4,288	90	379	0	0	68	70	0
北	雨竜町	雨竜沼	2,582	2,512	70	0	620	974	97	97	0	0	0	0	70	0
	利尻町・礼文町・東利尻町	利尻・礼文	0	0	0	0	0	0	0	0	0	0	0	0	0	0

2. 昭和46年度主要観光地における貸切バス利用観光客入込数の道外客、道内客、日帰りおよび通過客、宿泊客の区分

(単位：人、%)

地帯別	対象観光地	左の町村	観光客入込数		左の区分		地帯別	対象観光地	左の町村	観光客入込数		左の区分		
			道内客	道外客	計	日帰り及び通過客				宿泊客	道内客	道外客	計	日帰り及び通過客
道	函館市	函館市	246,412	242,175	488,587	261,326	227,261	静内町	静内町	33,136	20,003	53,139	50,692	2,447
	大沼公園	七飯町	184,812	218,155	402,967	383,250	19,717	エリモ岬一円	エリモ町	23,568	22,104	45,672	33,880	11,792
	仁山高原	〃	5,784	1,390	7,174	6,376	798	朝里川温泉	小樽市	49,196	4,747	53,943	33,271	20,672
	恵山一円	尻岸内町	37,553	15,489	53,042	38,846	14,196	小樽市	〃	202,701	20,203	222,904	215,578	7,326
	松前町	松前町	11,462	1,052	12,514	10,228	2,286	積丹海岸	積丹町	22,629	3,994	26,623	22,955	3,668
南	江差町	江差町	7,971	1,951	9,922	7,355	2,567	積丹海岸	古平町	9,978	1,713	11,691	10,117	1,574
	長万部町	長万部町	155,233	202,655	357,888	357,656	232	雷電一円	岩内町	45,207	6,288	51,495	38,458	13,037
	小	計	649,227	682,867	1,332,094	1,065,037	267,057	ニセコ温泉郷	倶知安町	20,329	3,192	23,521	16,713	6,808
	札幌市	札幌市	890,995	539,789	1,430,778	1,196,981	233,797	〃	ニセコ町	20,327	3,193	23,520	16,711	6,809
	定山溪温泉	〃	508,829	379,631	888,460	589,830	298,630	〃	蘭越町	20,325	3,195	23,520	16,710	6,810
道	中山峠	喜茂別町	416,331	243,618	659,949	606,212	53,737	西積丹	泊村	3,387	531	3,918	2,784	1,134
	洞爺湖温泉	虻田町	425,797	396,048	821,845	430,552	391,293	〃	神恵内村	3,391	532	3,923	2,783	1,140
	壮瞥町	壮瞥町	189,639	251,175	440,814	438,425	2,389	羊蹄山一円	倶知安町	52,805	2,426	55,231	54,518	713
	蟠溪温泉	〃	7,789	11,813	19,602	19,390	212	〃	真狩村	17,601	808	18,409	18,170	239
	北湯沢温泉	大滝村	25,257	2412	27,669	6,411	21,258	〃	京極町	17,602	807	18,409	18,169	240
央	登別温泉	登別市	313,167	359,182	682,349	297,285	385,064	石狩海浜	石狩町	56,040	91	56,131	55,921	210
	カルルス温泉	〃	63,596	137,362	200,958	197,439	3,519	夕張市	夕張市	2,112	50	2,162	2,112	50
	室蘭市	室蘭市	226,327	165,291	391,618	389,641	1,977	小	計	4,675,131	3,334,031	8,009,162	6,492,640	1,516,522
	白老町	白老町	355,181	303,780	658,961	657,054	1,907	桂沢湖畔	三笠市	18,140	9,463	27,603	27,086	517
	苫小牧市	苫小牧市	419,167	294,626	713,793	707,507	6,286	旭川市	旭川市	317,919	195,096	513,015	487,080	25,935
支笏湖畔	千歳市	232,722	145,433	378,155	346,371	31,784	層雲峡温泉	上川町	229,585	211,352	440,937	234,741	206,196	

地帯別	対象観光地	左の市町村	観光客入込数			左の区分			左の市町村	対象観光地	左の市町村	観光客入込数			左の区分		
			道内容	道外客	計	道内容	道外客	計				日帰り及び通過客	宿泊客	道内容	道外客	計	日帰り及び通過客
大	温根湯温泉	留辺町	170,312	179,699	350,011	242,129	137,882	網走市	網走市	網走市	118,902	192,530	311,432	239,073	72,359		
	高原温泉	上川町	4,257	1,014	5,271	3,690	1,581	知床半島	知床半島	羅臼町	19,645	19,436	39,081	24,731	14,350		
	天人峡温泉	東川町	241,555	9,341	33,496	145,799	18,917	〃	〃	斜里町	29,467	29,155	58,622	37,094	21,528		
	勇駒湖温泉	〃	231,433	5,067	28,210	181,198	10,012	佐呂間湖畔	佐呂間湖畔	湧別町	2,332	1,000	5,332	3,114	218		
	愛山溪温泉	上川町	1,261	275	1,536	1,030	506	〃	〃	佐呂間町	4,667	1,997	6,664	6,224	440		
	白金温泉	美瑛町	41,915	6,539	48,454	27,327	21,127	〃	〃	常呂町	4,668	2,002	6,670	6,226	444		
	十勝岳温泉	上富良野町	8,035	9,803	17,838	15,022	2,816	セトセ温泉	セトセ温泉	遠軽町	553	0	553	508	45		
	帯広市	帯広市	120,461	64,969	185,430	170,613	14,817	厚岸町	厚岸町	厚岸町	18,775	3,249	22,024	20,917	1,107		
	十勝川温泉	音更町	66,699	85,276	151,975	67,877	84,098	根室市	根室市	根室市	12,435	9,111	21,546	15,776	5,770		
	然別湖畔	鹿追町	50,852	52,118	102,970	68,695	34,275	野付	野付	別海町	5,016	2,007	7,023	6,394	629		
山	糠平温泉	上士幌町	52,244	55,481	107,725	59,136	48,589	〃	〃	標津町	7,774	3,011	10,785	9,789	996		
	富良野	富良野市	45,587	7,447	53,034	49,322	37,12	〃	〃	足寄町	19,085	16,933	36,018	34,454	1,564		
	芦別地区	芦別市	19,538	3,194	22,732	21,138	1,594	〃	〃	計	1,207,635	1,348,745	2,555,880	2,068,019	487,861		
	〃	計	1,194,103	896,134	2,090,237	1,477,663	612,574	小	小	計	9,272	1,955	11,227	9,421	1,806		
	釧路市	釧路市	-122,254	60,892	183,146	173,532	9,614	豊富町	豊富町	豊富町	9,790	1,812	11,602	7,299	4,303		
	阿寒湖畔	阿寒町	194,764	221,743	416,507	287,324	129,183	稚内市	稚内市	稚内市	473	736	1,209	916	293		
	弟子屈温泉	弟子屈町	164,434	167,405	331,839	277,388	54,451	朱鞠内湖畔	朱鞠内湖畔	幌加内町	18,719	2,232	20,951	17,967	2,984		
	摩周湖畔	〃	117,449	167,709	285,158	284,265	893	春寒別岳一円	春寒別岳一円	増毛町	2,485	97	2,582	2,470	112		
	川湯温泉	〃	157,939	221,238	379,177	216,300	162,877	雨竜沼一円	雨竜沼一円	雨竜町	40,739	6,832	47,571	38,073	9,498		
	屈斜路湖畔	〃	100,982	98,669	199,651	194,456	5,195	小	小	計	7,766,835	6,268,109	14,034,944	11,141,432	2,893,512		
北見市	北見市	106,494	130,158	236,652	230,454	6,198	合	合	計								

3. 國際觀光統計

(1) 年別・月別外人客調

月別	年別	一般外國人(宿泊)		車要員(宿泊)		計(宿泊)		外 宿泊しない 客	外客の消費額
		美人員	延人員	美人員	延人員	美人員	延人員		
1	44	1,527	2,439	15	21	1,542	2,460	1,970	9,291,908
	45	1,880	2,814	13	13	1,893	2,827	2,003	13,224,087
	46	1,956	3,887	25	62	1,981	3,449	2,227	16,167,791
2	44	1,365	1,916	45	69	1,410	1,985	2,373	8,244,466
	45	1,527	2,260	63	97	1,590	2,357	1,923	11,383,687
	46	2,947	8,125	59	79	3,006	8,204	6,121	42,267,243
3	44	854	1,183	31	39	885	1,222	919	5,036,416
	45	1,344	1,858	72	82	1,416	1,940	1,457	9,298,869
	46	969	1,405	11	16	980	1,421	1,167	7,548,140
4	44	1,028	1,368	30	37	1,058	1,405	874	6,224,008
	45	2,000	2,471	33	37	2,033	2,508	1,751	11,169,909
	46	1,520	2,152	53	58	1,573	2,210	1,654	12,432,711
5	44	2,386	2,892	110	115	2,496	3,007	959	13,390,558
	45	4,289	5,019	56	97	4,345	5,116	2,853	23,724,123
	46	2,101	2,487	44	75	2,145	2,562	1,438	13,353,248
6	44	2,368	2,941	43	61	2,411	3,002	1,242	13,969,483
	45	3,632	4,488	45	79	3,677	4,567	2,552	20,157,295
	46	2,083	2,403	20	32	2,103	2,435	1,501	12,864,969
7	44	2,703	3,388	59	108	2,762	3,496	2,240	15,153,272
	45	3,093	4,461	36	43	3,129	4,504	3,652	19,433,157
	46	1,952	2,337	28	29	1,980	2,366	1,299	12,992,561
8	44	3,002	3,576	69	82	3,071	3,658	1,771	16,412,517
	45	4,054	5,437	26	36	4,080	5,473	2,832	23,336,990
	46	1,962	3,203	122	131	2,084	3,334	1,796	16,855,631
9	44	5,733	6,656	40	56	5,773	6,712	2,056	28,578,623
	45	6,721	7,437	32	61	6,753	7,498	3,190	33,700,495
	46	5,523	6,776	11	14	5,534	6,790	3,261	36,780,718
10	44	2,816	3,317	33	40	2,849	3,357	1,205	14,956,515
	45	2,914	3,432	19	32	2,933	3,464	1,791	17,078,251
	46	3,782	4,747	13	15	3,795	4,762	2,999	26,767,094
11	44	1,454	1,839	25	36	1,479	1,875	1,215	8,457,487
	45	1,408	1,937	12	23	1,420	1,960	1,525	9,160,241
	46	1,428	1,934	2	2	1,430	1,936	1,537	11,918,798
12	44	923	1,444	32	35	955	1,479	983	6,272,454
	45	957	1,638	18	24	975	1,662	1,604	7,831,662
	46	934	1,532	8	8	942	1,540	1,152	8,680,623
合計	44	26,159	32,959	532	699	26,691	33,658	17,807	145,987,707
	45	33,819	43,252	425	624	34,244	43,876	27,133	199,498,766
	46	27,157	40,488	396	521	27,553	41,009	26,152	218,629,527

(単位:人、円)



(2) 年別・観光地別外人客調

地 別	年 別	一般外国人(宿泊)		軍要員(宿泊)		計		外客の消費額	
		延人員	消費額	延人員	消費額	延人員	消費額	延人員	消費額
川湯赤子屋	44	160	172	150	172	172	172	40	866,677
	45	264	314	264	314	314	314	10	1,235,847
阿 寒	44	419	724	419	724	724	724		2,240,732
	45	287	314	22	298	336	336		1,565,152
旭 川	44	326	438	331	567	769	152		2,314,657
	45	489	1,067	403	735	1,470	344		3,816,385
層雲峽	44	408	443	408	443	443	57		1,669,334
	45	938	984	938	984	984	7		4,409,851
天人峽	44	233	233	233	233	233			1,028,262
	45	33	34	33	34	34			175,720
札 幌	44	8,964	14,250	148	9,067	14,398	14		60,364,198
	45	11,978	19,268	68	12,015	19,336	18,223		84,857,364
小 樽	44	197	357	220	412	412	2,500		3,130,142
	45	284	740	284	740	740	4,400		5,405,755
鹽 圃	44	256	478	256	478	478	92		2,101,414
	45	286	511	286	511	511	66		2,308,692
定 山 溪	44	1,501	1,519	1,501	1,519	1,519	38		7,572,440
	45	1,812	1,828	1,812	1,828	1,828	10		9,990,729
支 笏 湖	44	196	302	196	302	302			1,425,760
	45	175	175	175	175	175			1,112,523
洞 爺 湖	44	2,414	2,619	2,414	2,619	2,619	407		12,538,888
	45	3,410	3,521	3,448	3,559	3,559	334		17,238,770
登 別	44	6,170	6,308	81	6,251	6,389	787		31,765,945
	45	8,046	8,267	2	8,048	8,269	935		43,219,529
函 館	44	3,220	3,413	8	3,228	3,421	95		12,086,018
	45	3,433	3,479	2	3,435	3,481	46		12,979,499
大 沼	44	9	9	9	9	9			30,858
	45	0	0	0	0	0			0
そ の 他	44	1,686	1,694	76	1,762	1,770	1,229		6,852,382
	45	2,384	2,750	89	2,473	2,839	2,761		11,182,950
合 計	44	26,159	32,959	532	26,691	33,658	17,807		145,987,707
	45	33,819	43,252	425	34,244	43,876	27,133		199,498,766
	46	2,284	2,630	4	2,288	2,634	1,532		12,955,065
	46	2,750	1,694	76	1,762	1,770	1,229		6,852,382
	46	55	55	55	55	55			284,702
	46	2,594	2,831	16	2,610	2,863	80		11,033,110
	46	3,433	3,479	2	3,435	3,481	46		12,979,499
	46	4,224	4,292	109	4,333	4,401	818		29,197,587
	46	8,046	8,267	2	8,048	8,269	935		43,219,529
	46	3,124	3,203	38	3,124	3,203	688		19,627,327
	46	2,414	2,619	38	2,414	2,619	407		12,538,888
	46	53	137	53	137	137			1,139,136
	46	1,812	1,828	1,812	1,828	1,828	10		9,990,729
	46	1,501	1,519	1,501	1,519	1,519	38		7,572,440
	46	226	346	226	346	346	87		1,832,270
	46	286	511	286	511	511	66		2,308,692
	46	252	696	252	696	696	3,820		5,124,482
	46	284	740	284	740	740	4,400		5,405,755
	46	197	357	220	412	412	2,500		3,130,142
	46	10,378	21,730	8	10,382	21,738	18,996		113,627,301
	46	8,964	14,250	148	9,067	14,398	12,410		60,364,198
	46	14	14	14	14	14			58,112
	46	584	633	584	633	633	37		3,452,015
	46	336	439	368	599	807	55		2,897,691
	46	489	1,067	403	735	1,470	344		3,816,385
	46	326	438	331	567	769	152		2,314,657
	46	114	152	114	152	152			748,140
	46	287	314	22	298	336			1,565,152
	46	128	130	128	130	130			1,084,618
	46	264	314	264	314	314	10		1,235,847
	46	160	172	150	172	172	40		866,677

(単位:人、円)

(3) 国籍別外人客調

(単位：人)

外客の種別	国籍別		年別	実人員		延人員	
	地域	国籍		うち女の数	うち女の数	うち女の数	うち女の数
一般	北アメリカ	アメリカ	44	18,424	7,725	22,307	9,092
		合衆国	45	20,688	8,155	25,325	9,673
	中南アメリカ	カナダ	44	315	84	439	121
		メキシコ	45	493	121	710	199
		その他	46	272	54	454	117
		その他	44	121	51	204	82
一般	ヨーロッパ	イギリス	45	76	22	114	26
		フランス	46	38	8	55	13
	その他	ドイツ	44	343	121	487	176
		イタリア	45	397	101	462	112
		オランダ	46	308	98	391	121
		その他	44	578	134	953	233
一般	アジア	インドネシア	45	581	151	1,057	307
		マレーシア	46	660	157	1,233	343
	その他	タイ	44	208	52	335	104
		インドネシア	45	388	97	692	194
		インドネシア	46	396	101	836	172
		その他	44	473	89	975	183
一般	オセアニア	オーストラリア	45	636	166	1,386	276
		ニュージーランド	46	657	110	2,349	286
	その他	オーストラリア	44	89	15	131	33
		ニュージーランド	45	125	19	215	40
		その他	46	82	14	254	21
		その他	44	92	31	132	55
一般	アフリカ	南アフリカ	45	55	5	99	8
		その他	46	138	6	178	14
	その他	南アフリカ	44	188	60	296	104
		その他	45	178	26	251	39
		その他	46	343	60	603	107
		その他	44	246	23	331	48
一般	軍要員	軍要員	45	310	10	424	21
		軍要員	46	313	19	828	45
	合計(1~12)	軍要員	44	203	21	345	52
		軍要員	45	546	121	1,559	427
		軍要員	46	170	14	612	78
		軍要員	44	929	206	1,225	257
合計(1~12)	合計(1~12)	45	1,392	455	1,960	560	
	合計(1~12)	46	822	165	2,335	335	

外客の種別	国籍別		年別	実人員		延人員	
	地域	国籍		うち女の数	うち女の数	うち女の数	うち女の数
一般	アジア	中国	44	948	283	1,142	346
		中国	45	3,781	1,182	4,079	1,299
	その他	中国	46	1,052	314	1,497	422
		朝鮮	44	844	200	1,057	273
		朝鮮	45	925	227	1,041	253
		朝鮮	46	1,937	675	2,577	846
一般	オセアニア	オーストラリア	44	250	86	339	115
		オーストラリア	45	261	103	314	112
	その他	オーストラリア	46	127	28	191	46
		オーストラリア	44	102	37	120	42
		オーストラリア	45	139	54	171	63
		オーストラリア	46	108	27	217	63
一般	ヨーロッパ	イギリス	44	43	17	54	21
		イギリス	45	195	89	199	90
	その他	イギリス	46	52	18	70	25
		イギリス	44	31	7	52	16
		イギリス	45	79	19	99	22
		イギリス	46	65	18	94	25
一般	その他	その他	44	18	4	28	7
		その他	45	5	1	5	1
	その他	その他	46	23	5	26	5
		その他	44	1,394	606	1,487	643
		その他	45	1,881	661	2,064	728
		その他	46	2,312	1,008	3,709	1,583
一般	アフリカ	オーストラリア	44	234	69	408	140
		オーストラリア	45	469	141	768	253
	その他	オーストラリア	46	352	106	539	153
		オーストラリア	44	62	14	87	18
		オーストラリア	45	183	31	219	43
		オーストラリア	46	79	16	119	22
一般	軍要員	軍要員	44	24	7	25	7
		軍要員	45	36	11	39	12
	合計(1~12)	軍要員	46	15	1	24	1
		軍要員	44	532	102	699	138
		軍要員	45	425	83	624	138
		軍要員	46	396	154	521	193
合計(1~12)	合計(1~12)	44	26,691	10,044	33,658	12,306	
	合計(1~12)	45	34,244	12,051	43,876	14,896	
合計(1~12)	合計(1~12)	46	27,553	9,858	41,009	13,420	

(a) 外人客の消費額調

月別	年別	聖料	食事費	飲料費	娯楽費	土産品費	サービス料	その他	計
1	44	4,465,539	22,327,25	1,220,906	325,20	98,591	854,842	386,785	9,291,908
1	45	2,757,704	28,138,22	701,074	19,650	110,860	1,221,800	589,177	13,224,087
1	46	9,900,814	3,053,835	794,278	19,830	143,910	1,583,469	671,655	16,167,791
2	44	4,307,905	20,537,60	612,870	46,030	78,255	730,718	414,928	8,244,466
2	45	6,780,271	21,844,12	764,082	39,110	73,590	1,053,204	489,018	11,383,687
2	46	26,079,789	6,412,145	1,934,132	59,320	863,100	3,754,723	3,164,034	42,267,243
3	44	2,735,271	10,377,67	366,717	42,100	106,565	468,892	279,104	5,036,416
3	45	4,936,780	21,639,91	683,115	96,332	114,950	827,556	476,145	9,298,869
3	46	4,223,767	14,355,57	488,350	80,440	70,510	708,606	540,910	7,548,140
4	44	3,295,133	13,771,98	453,687	54,960	80,856	560,572	401,602	6,224,008
4	45	6,171,104	25,383,02	675,229	119,720	169,700	1,029,518	466,336	11,169,909
4	46	6,617,504	22,603,35	1,346,434	69,540	149,890	1,085,487	903,521	12,432,711
5	44	6,958,919	35,475,35	748,000	131,300	177,040	1,217,639	610,125	13,390,558
5	45	12,566,626	5,801,191	1,603,318	324,380	354,732	218,7531	886,345	23,724,123
5	46	7,648,220	28,880,000	815,662	97,325	201,957	1,304,639	780,845	13,533,248
6	44	7,780,319	3,219,325	777,895	118,870	177,045	1,139,852	756,177	13,969,483
6	45	11,590,586	4,667,007	994,910	165,600	294,620	1,858,845	585,727	20,157,295
6	46	7,109,251	28,769,53	643,989	55,335	163,645	1,238,427	777,369	12,864,969
7	44	7,986,668	3,625,562	1,029,067	72,980	179,420	1,383,317	876,058	15,153,272
7	45	11,875,276	3,945,562	1,056,352	140,480	175,040	1,741,362	499,085	19,433,157
7	46	7,144,581	3,028,120	656,145	86,340	135,625	1,122,500	819,250	12,925,61
8	44	8,315,805	4,019,824	1,055,138	148,100	251,680	1,606,960	1,015,010	16,412,517
8	45	13,593,292	5,126,636	1,178,980	141,000	293,565	2,323,254	680,263	23,336,990
8	46	9,379,305	3,759,645	742,064	119,700	214,580	1,475,603	1,164,734	16,855,631
9	44	15,299,875	6,942,589	1,484,600	326,260	359,410	2,691,286	1,474,603	28,578,623
9	45	18,972,306	7,752,169	1,769,664	343,040	384,802	3,260,037	1,218,677	33,700,495
9	46	19,820,968	8,917,019	1,486,976	389,620	521,990	3,615,048	2,029,097	36,780,718
10	44	8,007,036	3,483,274	927,722	184,440	246,480	1,367,337	740,226	14,956,515
10	45	9,342,947	4,052,532	1,070,226	174,080	210,520	1,687,995	539,951	17,078,251
10	46	15,024,218	5,980,201	1,043,212	224,440	350,800	2,501,091	1,643,132	26,767,094
11	44	4,524,582	19,403,45	537,111	109,740	86,934	763,956	494,819	8,457,487
11	45	5,099,007	2,091,684	606,052	524,80	69,080	899,093	342,845	9,160,241
11	46	6,384,729	2,586,703	614,848	97,620	114,120	1,031,813	1,088,965	11,918,798
12	44	3,528,531	1,363,582	411,454	161,00	78,420	552,974	321,393	6,272,454
12	45	4,711,866	1,562,535	473,140	203,00	39,570	727,052	297,199	7,831,662
12	46	5,015,039	1,631,393	415,671	378,90	72,800	747,290	760,540	8,680,623
合計	44	72,005,783	348,434,86	9,625,167	1,283,400	1,337,400	19,206,966	13,338,345	145,987,707
合計	45	113,397,765	446,998,43	11,575,942	1,646,172	2,291,029	18,817,247	7,070,768	199,498,766
合計	46	123,964,785	448,299,06	10,981,761	1,337,400	3,002,927	20,168,696	14,344,052	218,629,527

注 以上の統計表は、国際観光統計調査規則に基づいて知事が指定した64軒のホテル・旅館を利用した外人客の数、またこれらのホテル・旅館において消費した金額である。

(単位：円)