

北海道の観光客入込に関する資料

昭和43年7月

北海道商工部観光課

目

次

I	あらまし	1
II	動態表	
1.	年度別、観光客入込数(延)一覽表	4
2.	昭和42年度主要観光地月別観光客入込数(延)	6
3.	昭和42年度主要観光地、観光客入込数の遠外客、適内客、日帰りおよび通過客、宿泊者数の区分	9
4.	過去5年間に於ける季節別、観光困別、観光客入込数調	11
5.	昭和42年度来道観光客の推定	13
III	資料	
1.	昭和42年度地帯別貸切バス利用観光客入込数	15
2.	昭和42年度対象観光地別貸切バス利用観光客入込数	17
3.	国際観光統計表(昭和40年~42年)	20

1 あらまし

- 入込総数 3,843千人, 伸び率 25.2%

昭和42年度においては豊作など経済界の好況ムードに加え好天に恵まれた結果、出足から好調を続け、自家用車の普及などもあつて前年度に対し大きな伸びを示した。

道内主要観光地(68カ所)に入込んだ観光客は延3,843,496人と推定される。

このうち、道外客は延1,243,399人、道内客は延2,599,097人で、その伸び率は25.2%となつている。

この入込数は、調査対象観光地を管内に有する市町村長からの報告をもとにして集計したものであるが、延数とは、たとえば1人が1日に3カ所の観光地を訪れた場合、3人に数えられることである。

- 道外からの観光客 71万2千人

昭和42年度における道外からの来道観光客の実数(国鉄、北海道支社及び北海道商工部調)は712,685人(前年対比17.2%増)となつている。これを利用交通機関別にみると、青函連絡船利用者511,287人(前年対比108.1%)航空機利用者164,556人(前年対比148.2%)民間船舶利用者36,842人(前年対比153.4%)となつている。

- 外人客は2万人

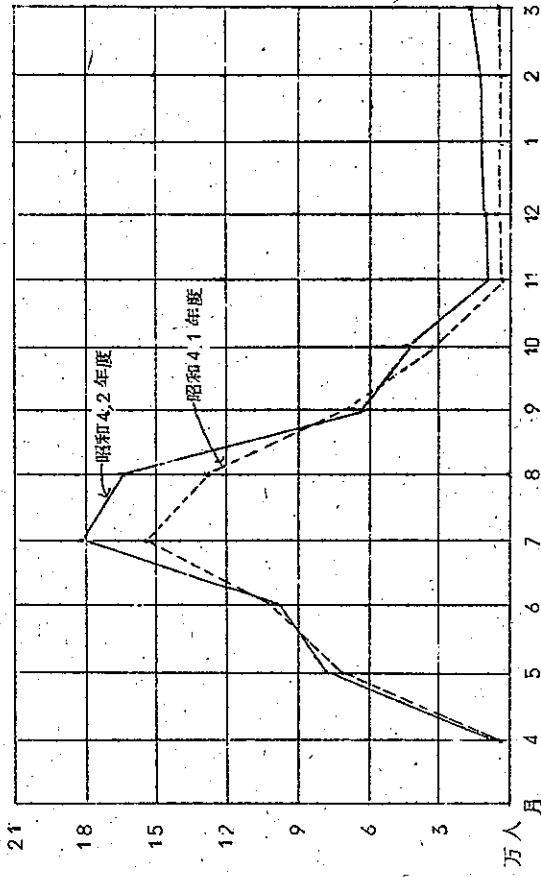
外人客の動きを国際観光統計(指定された54軒のホテル、旅館を対象に調査)からみると、宿泊人員は20,787人(前年対比100.1%)であり、宿泊しない外人客(食事、休憩)2,067人(前年対比129.5%)となつている。

また、宿泊延人員は28,556人(前年対比95.9%)で、外人客の消費総額は1億800万円(前年対比95.8%)となつている。

○ 夏季に多い観光客

観光客の四季別の動向についてみると本州から来道する観光客（実数）は6～9月で72.4%を占め、また道内各地における入込み状況（延数）についても夏季（6～9月）に集中し、全体の65%を占めており、清澄で快適な夏の北海道が魅力のようである。

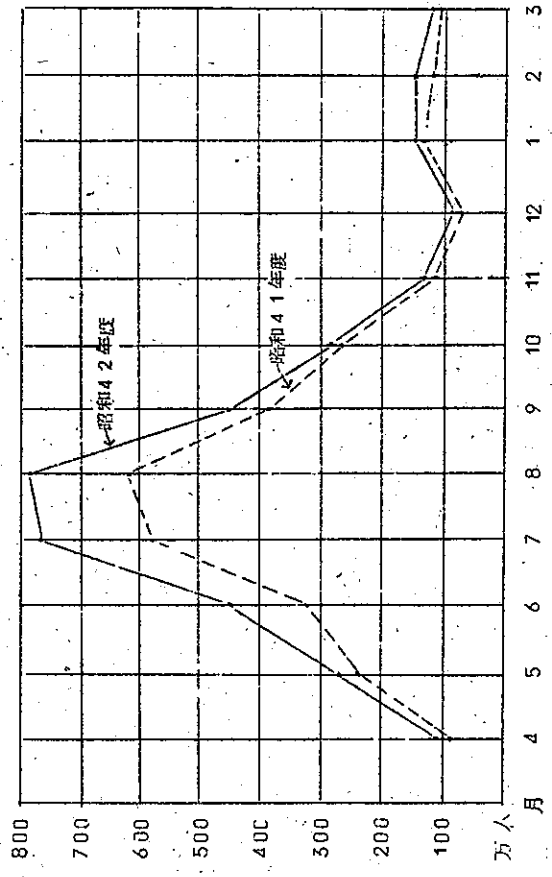
観光客の月別来道状況（実数）



○ 観光圏別に入込み状況

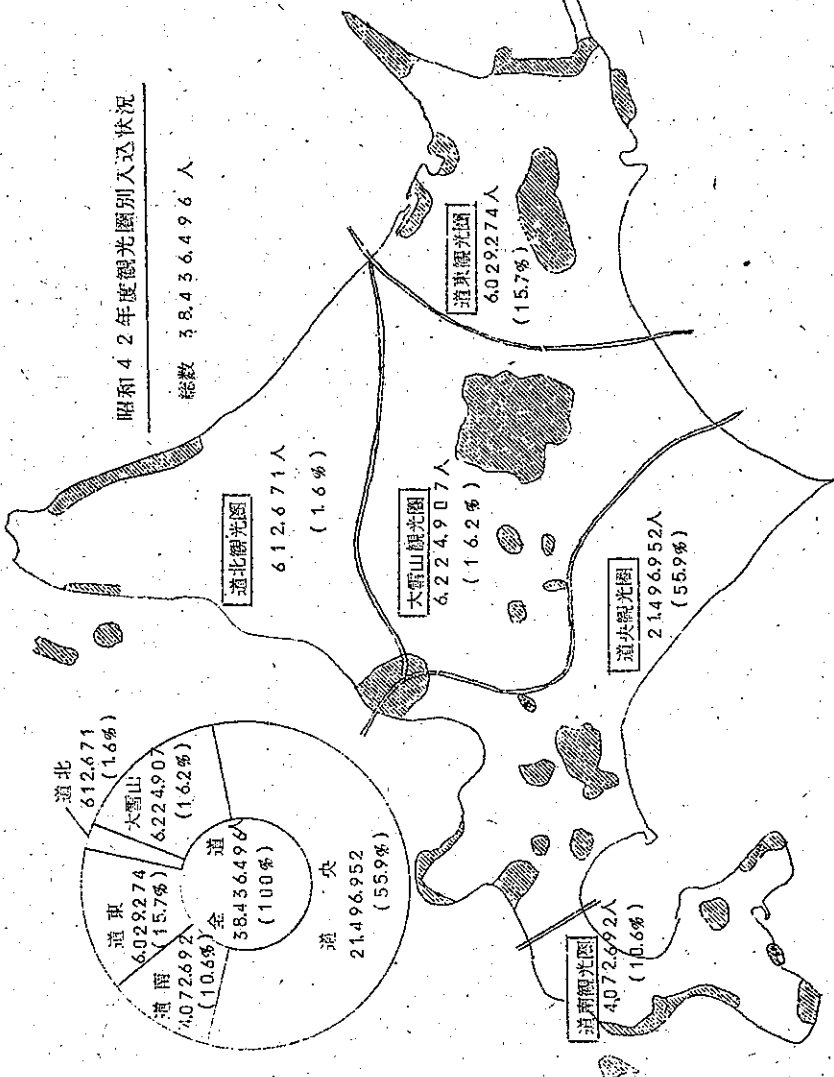
5つの観光圏における入込みの割合は、道央が55.9%と半数以上を占め最も多く、次いで大雪山16.2%、道東15.7%、道南10.6%、道北1.6%となつている。（観光圏別・四季別入込状況は次葉のとおり）

観光地への月別入込状況（延数）

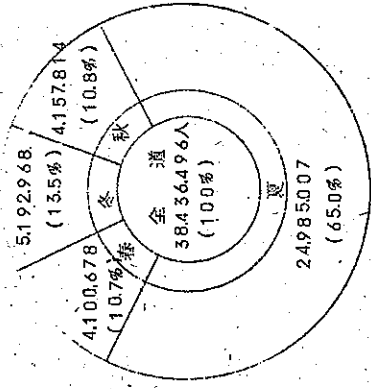


昭和42年度観光圏別入込状況

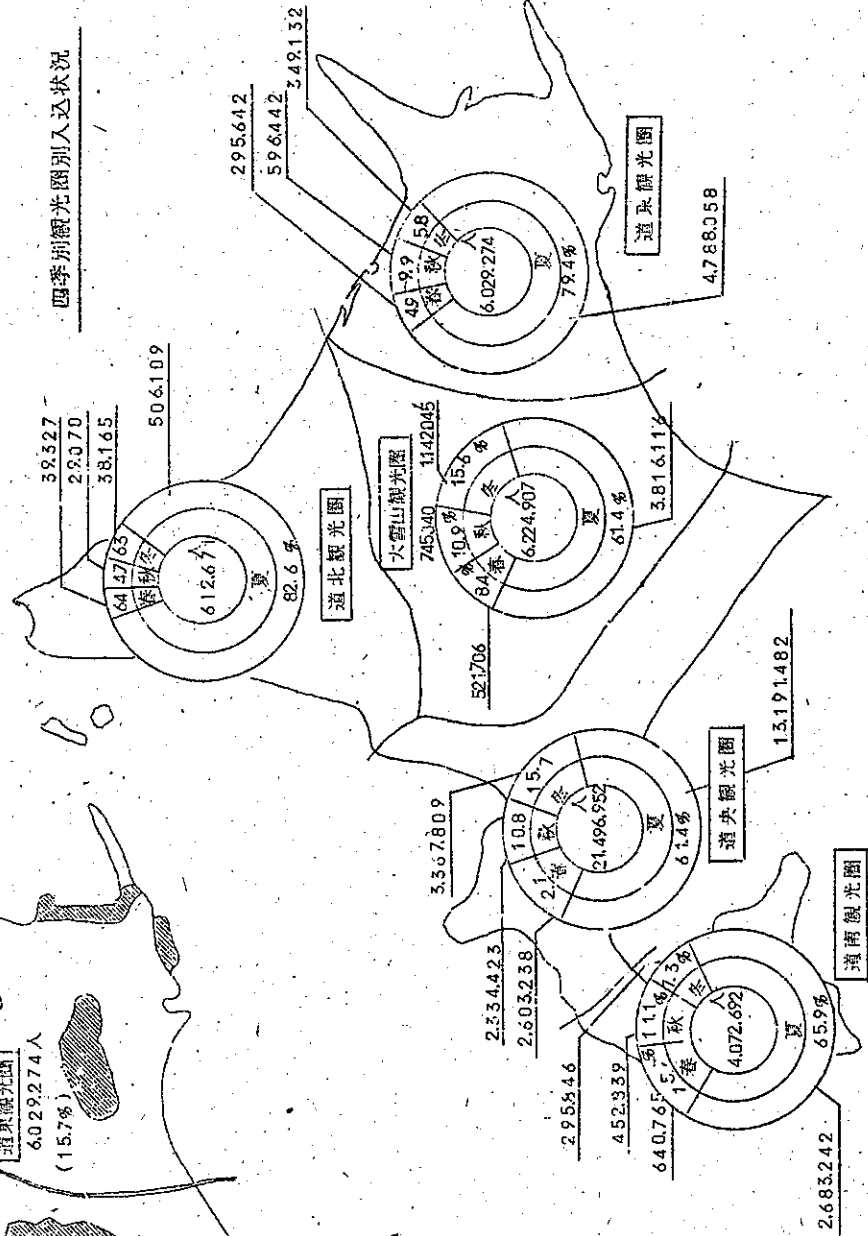
総数 3,843,649人



昭和42年度四季別入込状況



四季別観光圏別入込状況



- (注) 道南観光圏 大沼国立公園、栂山、恵山、松前半島の道立自然公園に函館市を含め
九郎島、栂山の2支庁管内
道東観光圏 支庁別国立公園、ニセコ積丹小樽海国定公園、樺越道立自然公園
支庁別国立公園に札幌などの市を含めた後志、根釧、石狩、
日高の4支庁管内 旭川、釧路、帯広、網走、紋別、空知、十勝の5支庁管内
道南観光圏 大雪山国立公園、釧路道立自然公園、釧路道立自然公園の
一部と旭川をどの市を含めた空知、上川、十勝の3支庁管内
道東観光圏 国定、知床の2国立公園、網走国定公園、厚岸、野付風道の道立自然
公園に釧路などの市を含めた根釧、釧路、根釧の3支庁管内
道北観光圏 道立自然公園、天売地坑道立自然公園、北オホーツク道立自然
公園、釧路道立自然公園の一部と稚内などの市を含めた後志、釧路の
2支庁管内

II 動 態 表

1. 年度別觀光客入込数(延)一覽表

觀光地	年度別觀光客入込数(延)												
	昭和5年度	昭和6年度	昭和7年度	昭和8年度	昭和9年度	昭和10年度	昭和11年度	昭和12年度	昭和13年度	昭和14年度	昭和15年度	昭和16年度	昭和17年度
道南	530150	692195	836166	996669	1293307	1545776	1612775	1772103					
松前	51000	58600	90480	94106	90715	113333	113091	147391					
大沼	294000	340900	447288	550013	748982	798914	783933	102584					
恵山			13550	11700	176291	178622	320502	447688					
仁山高原					27776	22536	69146	94233					
江津	360000	395200	351400	356734	363250	369289	384159	419410					
奥尻	620	870	502	390	2170	3640	3932	17709					
長万部			124632	122000	121978	86314	58340	154594					
瀬棚	1200	1300	9611	12068									
小計	1246970	1486165	1873635	2249680	2825669	3138224	3358988	4072622					
登別	997759	1097534	1643755	1541472	1658382	1714021	1835957	1867733					
カルス			79718	81391	102705	167718	169505	337111					
洞爺湖	876330	1010220	1102824	1330745	1436178	1600595	1770223	2386777					
室蘭	329133	362046	420581	462633	△4~3月 465761	563415	506284	673367					
苫小牧	682880	751160	823502	901979	911471	871689	915418	1216834					
支笏湖	442000	466200	580448	763475	801647	846596	865270	1214745					
札幌	1995058	2346308	2524526	2601259	2731384	3060664	3431424	3750132					
定山溪	1162530	1278783	1698307	1413960	1445005	1585259	1780816	1879564					
小樽	797520	879105	1132984	840203	△4~3月 882210	1273628	1578291	1667687					
朝里川			418963	487696	597172	597172	597172	601671					
幌丹			150149	202390	192086	362999	333348	440849					
江別			40535	35882									
ニセコ	43156	51786	53398	82007	21804	479104	615041	879898					
エリモ	75660	83160	95073	151582	201623	205715	214681	251067					
杜べつ					1468979	1500069	879666	1175699					
白老					562056	484421	265365	606824					
北樽沢					119232	30891	167367	173094					
道東													
道													
道南													
道央													
道大													
道雪													
道東													

観光地	昭和35年度		昭和36年度		昭和37年度		昭和38年度		昭和39年度		昭和40年度		昭和41年度		昭和42年度	
	延床	延床	延床	延床	延床	延床	延床	延床	延床	延床	延床	延床	延床	延床	延床	延床
阿波湖	317408	365419	457833	501636	647071	518497	528702	518497	518497	518497	518497	518497	518497	518497	518497	518497
錦湖	286467	314783	395769	428333	507534	431466	501622	431466	431466	431466	431466	431466	431466	431466	431466	431466
錦湖	368051	404856	778744	803890	874632	887375	1017998	887375	887375	887375	887375	887375	887375	887375	887375	887375
美観	297661	327427	386212	282851	-	-	-	-	-	-	-	-	-	-	-	-
湖	186500	205000	129650	127500	-	-	-	-	-	-	-	-	-	-	-	-
北	110270	121297	264018	301730	397704	390431	492856	390431	390431	390431	390431	390431	390431	390431	390431	390431
斜	33800	79094	93310	176664	-	-	-	-	-	-	-	-	-	-	-	-
里	25000	30800	32744	93600	146172	126454	139886	126454	126454	126454	126454	126454	126454	126454	126454	126454
白	17200	35863	95540	71479	-	-	-	-	-	-	-	-	-	-	-	-
厚	-	-	63410	89800	130765	144806	193196	144806	144806	144806	144806	144806	144806	144806	144806	144806
足	5000	7000	11322	49200	-	-	-	-	-	-	-	-	-	-	-	-
オン	-	-	-	-	-	-	-	-	-	-	-	-	-	-	-	-
ン	-	-	-	-	-	-	-	-	-	-	-	-	-	-	-	-
ト	-	-	-	-	-	-	-	-	-	-	-	-	-	-	-	-
知	-	-	-	-	-	-	-	-	-	-	-	-	-	-	-	-
床	-	-	-	-	-	-	-	-	-	-	-	-	-	-	-	-
佐	-	-	-	-	-	-	-	-	-	-	-	-	-	-	-	-
呂	-	-	-	-	-	-	-	-	-	-	-	-	-	-	-	-
龍	-	-	-	-	-	-	-	-	-	-	-	-	-	-	-	-
野	-	-	-	-	-	-	-	-	-	-	-	-	-	-	-	-
付	-	-	-	-	-	-	-	-	-	-	-	-	-	-	-	-
・	-	-	-	-	-	-	-	-	-	-	-	-	-	-	-	-
風	-	-	-	-	-	-	-	-	-	-	-	-	-	-	-	-
温	-	-	-	-	-	-	-	-	-	-	-	-	-	-	-	-
泉	-	-	-	-	-	-	-	-	-	-	-	-	-	-	-	-
小	225927	277162	365551	495716	5023740	4872965	6022274	4872965	4872965	4872965	4872965	4872965	4872965	4872965	4872965	4872965
計	26766	32112	46028	58192	115764	90240	53790	90240	90240	90240	90240	90240	90240	90240	90240	90240
利	49180	56598	43999	81575	102340	185882	145336	185882	185882	185882	185882	185882	185882	185882	185882	185882
尻	-	-	-	-	-	-	-	-	-	-	-	-	-	-	-	-
・	-	-	-	-	-	-	-	-	-	-	-	-	-	-	-	-
礼	-	-	-	-	-	-	-	-	-	-	-	-	-	-	-	-
文	-	-	-	-	-	-	-	-	-	-	-	-	-	-	-	-
泉	-	-	-	-	-	-	-	-	-	-	-	-	-	-	-	-
高	-	-	-	-	-	-	-	-	-	-	-	-	-	-	-	-
合	計	13757066	15853253	19910504	20988752	29156474	30693203	38136496	26146752	26146752	26146752	26146752	26146752	26146752	26146752	26146752
前	年	対	比	100.0	115.2	125.4	105.4	124.8	112.4	104.2	104.2	104.2	104.2	104.2	104.2	104.2
対	比	100.0	115.2	125.4	105.4	124.8	112.4	104.2	104.2	104.2	104.2	104.2	104.2	104.2	104.2	104.2
実	質	対	比	100.0	108.8	120.3	104.3	109.0	112.3	104.2	104.2	104.2	104.2	104.2	104.2	104.2
対	比	100.0	108.8	120.3	104.3	109.0	112.3	104.2	104.2	104.2	104.2	104.2	104.2	104.2	104.2	104.2
美	質	対	比	100.0	115.2	144.7	152.5	190.4	214.1	223.1	223.1	223.1	223.1	223.1	223.1	223.1
対	比	100.0	115.2	144.7	152.5	190.4	214.1	223.1	223.1	223.1	223.1	223.1	223.1	223.1	223.1	223.1
美	質	対	比	100.0	108.8	132.3	138.6	152.4	176.0	185.0	185.0	185.0	185.0	185.0	185.0	185.0
対	比	100.0	108.8	132.3	138.6	152.4	176.0	185.0	185.0	185.0	185.0	185.0	185.0	185.0	185.0	185.0

2. 昭和42年度主要觀光地月別觀光客入込数(延)

地帯別	市町村	観光地	総計		4月	5月	6月	7月	8月	9月	10月	11月	12月	1月	2月	3月
			上期	下期												
総計			384,364	920,856	1,142,022	2,958,656	4,597,785	7,828,465	7,962,559	4,596,198	2,947,210	1,210,604	936,453	1,545,066	1,513,083	1,198,395
前期月別前年比			125.2%	130.1	117.8	122.7	124.6	137.5	130.2	120.9	112.1	113.3	109.3	104.3	118.4	117.1
四季別前年比			410.0(67.6)	121.3%	(24.9(85.0)(77)	131.7%	65.0	108	(41.5(781.4)	112.4%	(5.1(92.9(68)	111.9%	13.5			
前期四季別構成比			100%	75.7	24.3											
小計			40,726,692	3,324,007	748,685	487,156	553,324	778,813	856,965	494,140	354,524	98,315	44,111	115,134	60,725	75,876
昭島市			179,910	145,953	319,150	250,926	273,326	337,956	349,985	154,737	170,289	50,953	17,445	19,603	14,724	46,136
七飯町			102,258	80,526	217,317	89,106	138,655	177,815	202,334	168,813	84,547	16,478	10,367	71,570	23,708	10,647
七飯町仁山			84,233	37,925	46,308	409	4,370	4,743	4,955	17,062	5,685	1,620	6,957	13,097	14,090	4,859
尻岸内町			447,668	365,101	825,671	460,000	60,053	78,647	88,078	81,123	59,315	14,019	15,101	23,701	1,650	3,703
松前町			147,391	123,845	235,461	4,910	10,360	14,043	23,650	13,882	7,655	4,661	2,880	2,480	2,390	3,480
江差町			419,410	399,829	1,958,111	1,528	43,412	135,322	159,148	382,002	7,937	4,650	1,937	17,611	1,038	2,258
長万部町			154,594	120,664	339,301	6,423	21,825	27,600	25,121	18,105	17,544	4,786	2,220	3,473	2,322	3,585
奥尻町			17,709	11,423	6,286	883	1,323	2,387	3,694	2,216	1,552	1,148	795	780	803	1,208
小計			214,969,922	157,947,720	570,223,322	732,201	2,395,867	4,289,545	4,119,080	2,386,990	1,581,726	752,697	609,488	977,644	1,021,674	759,003
札幌市			3,750,132	2,735,393	10,147,359	127,260	414,692	694,794	705,550	431,943	248,718	96,960	79,135	122,525	339,746	127,655
札幌市定山溪			1,879,564	1,149,987	729,577	87,486	164,365	197,590	233,515	242,497	189,478	127,177	101,197	122,098	96,545	93,082
登別町			361,024	275,839	851,851	8,979	68,094	44,152	65,009	58,445	46,949	11,538	6,537	6,044	6,532	7,585
虻田町			2,386,777	2,040,494	3,462,831	106,404	317,478	364,035	476,388	308,013	161,352	43,005	36,358	47,272	32,019	26,277
壮瞥町			1,175,699	1,038,461	1,372,338	36,575	110,615	163,793	230,085	323,118	70,550	26,767	8,854	11,428	8,370	11,249
壮瞥町鱒沢温泉			58,704	35,316	23,388	1,408	1,449	7,263	11,523	10,170	2,620	1,025	1,510	9,042	7,651	1,540
大滝村			173,094	33,513	139,581	2,083	3,717	8,467	8,721	6,013	12,281	11,039	15,437	52,245	33,786	14,795
登別町			1,867,733	1,297,846	5,698,887	80,787	207,025	277,311	288,800	238,958	135,853	79,277	46,605	123,809	89,718	94,625
登別町カルルス			337,111	227,071	110,040	10,268	11,391	59,122	50,611	38,725	27,483	9,314	12,386	21,769	21,828	17,260
登別町登別			673,367	401,723	271,644	24,290	78,247	67,861	80,297	73,907	70,339	46,509	35,828	42,065	35,696	41,207
白老町			606,824	390,149	216,675	13,610	57,697	90,005	96,822	67,872	53,996	18,679	13,061	54,795	48,033	28,111
苫小牧市			1,214,854	781,862	432,972	53,413	143,929	157,323	168,999	139,965	114,654	71,379	45,774	74,726	65,137	61,302

地帯別	市町村	観光地	総数		4月	5月	6月	7月	8月	9月	10月	11月	12月	1月	2月	3月	
			計	上期													下期
道	千歳市	安努湖	1214.745	961.724	2930.21	143.48	90.985	203.547	251.557	299.409	141.978	110.344	368.58	184.52	341.04	131.884	21.379
	静内町	静内	1150.11	97.447	17.564	553	10.145	8.668	48000	17869	11212	9975	2853	978	1538	1.645	575
	札幌市	工里	251.067	228.788	22.279	5842	15007	331.02	63.801	83.490	27.546	14.492	39.60	1.111	570	523	1.623
	小樽市	朝里川	601.674	32.6477	275.194	32.365	51.844	66.673	52.452	66.972	56.174	55.344	42.112	41.492	52.821	52.503	30.922
	小樽市	小樽	1.667.687	1.097.497	570.190	492.33	108.774	109.286	30.6226	38.4721	138.557	10.3213	63.743	98.241	121.237	84.394	99.362
	札幌市	積丹	440.849	428.408	12.441	22.182	23.451	45.630	1.67.720	158.987	10.438	9.622	1.202	389	371	200	657
	岩内町	常電	272.433	199.482	72.951	5.721	13.105	19.564	55.519	60.320	45.253	33.916	13.244	7.343	8.331	5.262	4.855
	札幌市	油川	879.898	540.010	339.888	43.168	50.997	92.325	10.6077	143.670	103.713	67.390	33.608	381.38	63.156	58.881	72.715
	札幌市	羊蹄山	96.263	64.926	31.337	900	7.628	16.140	23.116	11.200	5.942	25.233	15.50	5.65	14.09	1.188	1.392
	札幌市	羊蹄山	1.422.754	1.398.666	24.088	4.588	5.811	14.606	8.68.648	42.5004	50.009	13.065	10.450	52	-	-	521
大	夕張市	夕張	49.11	43.641	6.070	7.58	8.745	7.962	9.736	8.085	4.859	4.48	4.5	2.89	1.33	2.96	
	小樽市	計	622.4907	453.7822	188.7085	153.126	368.580	70.2035	108.2016	121.5284	81.6781	54.0086	204.954	201.258	352.507	312.027	276.253
	三笠市	桂沢	189.080	148.267	40.813	2.349	18.852	28.478	5.1671	2.5868	21.049	16.906	2.100	900	9.579	5.888	5.440
	旭川市	旭川	1.405.034	953.321	451.713	52.617	93.603	142.065	20.1342	28.5681	178.013	134.379	62.177	58.191	65.285	66.931	64.750
	上川町	層雲峡	1122.592	880.092	242.500	16.104	59.395	149.173	232.800	259.420	163.200	122.500	34.000	20.000	29.000	17.400	19.600
	留辺蘂町	湯根湯	626.459	513.770	112.689	11.134	46.396	94.190	126.886	149.850	88.014	33.620	13.638	9.505	10.510	28.446	16.970
	上川町	高原	12.773	9.164	3.609	-	-	7.31	3.429	2.307	2.697	1.100	270	2.239	-	-	-
	東川町	天人峽	186.092	117.638	68.454	7.897	10.580	19.496	27.670	28.835	23.160	18.651	10.416	13.180	9.156	8.043	9.008
	留辺蘂町	勇駒別	166.606	100.480	66.126	6.760	7.957	11.204	26.473	26.918	21.168	13.190	7.680	9.635	13.741	10.635	11.245
	山	上川町	愛山溪	8.984	7.845	1.139	-	1.76	4.21	2.943	2.415	1.109	270	-	30	-	-
美瑛町		白金	259.679	156.955	102.724	16.042	19.211	22.273	41.174	34.337	23.918	19.944	11.064	10.826	21.598	17.235	22.057
上富良野町		十勝岳	74.545	43.928	30.617	9.18	2.584	7.176	8.378	12.772	12.100	9.444	8.750	2.239	3.344	2.939	3.901
常呂市		常呂	684.105	598.984	85.121	10.358	33.059	99.609	153.428	192.098	110.432	30.516	9.887	5.879	24.301	6.620	7.918
香美町		十勝川	309.022	170.396	138.626	16.126	26.331	32.328	35.042	52.456	28.113	29.280	18.500	13.800	28.690	22.616	25.740
鹿追町		然別湖	264.739	230.866	33.873	3.060	10.722	29.880	6.1411	67.018	58.775	33.139	7.34	-	-	-	-
上士幌町		糖平	51.6895	22.559	29.4336	50.37	10.527	32.092	65.033	57.359	52.511	51.240	17.621	45.517	7.1024	58.992	49.942
留辺蘂町		富良野芦別	398.302	183.557	214.745	4.724	29.187	35.619	44.316	37.950	31.761	25.068	8.117	9.347	6.6249	6.6282	39.682

市町村	観光地	総数		12月	11月	10月	9月	8月	7月	6月	5月	4月	3月			
		計	上期											下期		
小	計	6029274	5083700	945574	89840	205802	697227	1509974	1542476	838381	452328	144114	71601	90715	110486	76330
網走市	鋼路	501622	403744	97878	11960	23994	74031	111200	123080	52479	49558	10331	7187	12271	8173	103358
阿寒町	阿寒	528902	432174	96728	6199	24858	96969	125990	98199	73959	50299	14262	7402	12616	6886	5263
弟子屈町	弟子屈	537111	428668	108443	7342	21216	103432	117055	100800	78823	54343	14527	10076	12442	6976	10079
弟子屈町	摩周湖	492712	433443	59269	380	10717	93314	117307	122740	88985	46663	4539	845	1376	970	4876
弟子屈町	川湯	573850	476915	96935	4495	18989	112557	133265	127751	78858	46007	11502	7788	14337	8746	8555
弟子屈町	屈斜路湖	413261	366664	46597	270	10005	74964	115943	91758	71724	35018	6392	2544	1154	573	916
北見市	北見	493856	373242	120614	6701	21100	77436	115723	82265	70019	62084	43660	2638	6496	3177	2559
網走市	網走	1017958	827934	190024	26442	23762	131387	257118	286587	102538	37793	15133	18409	23551	67940	27198
網走市	網走	612701	605017	7684	2746	8745	53306	200287	274774	65158	7101	543	40	-	-	-
網走市	網走	277600	266143	11457	2850	3247	12635	88607	106261	52842	9233	897	370	346	297	314
網走市	網走	24654	12059	12595	1352	2530	2285	2308	2278	1306	2117	1612	1789	3573	1543	1959
厚岸町	厚岸	190196	144559	45637	16022	30256	22411	26593	26117	23160	24954	11312	8562	-	463	346
根室市	根室	139886	112720	27166	2345	2891	11716	27954	36190	31624	16028	6692	1520	1626	500	800
根室市	根室	180010	163708	16302	890	2937	14451	55778	59852	29800	4502	2286	2299	357	3874	2984
足寄町	オンホト	44955	36710	8245	147	555	14232	14844	3826	3106	6628	426	132	570	366	123
小	計	612671	545436	67235	13246	26081	49332	168117	228754	59906	18546	10524	9995	9066	8171	10933
豊後町	豊後	165536	114408	51128	9560	15561	18379	20130	24177	26602	12186	8253	9208	7560	6412	7509
稚内市	稚内	118806	113308	6498	1815	4112	7172	40628	52606	6975	1447	1420	607	946	694	1384
羽後町	天冠・焼尻	26668	26668	-	-	104	3320	11650	11364	230	-	-	-	-	-	-
根加内町	朱鞠内湖	95799	93054	2745	-	1738	14668	32113	34961	9634	2745	-	-	-	-	-
増毛町	増毛別荘	32041	29291	2750	856	883	1017	17532	7377	1626	847	270	72	41	260	1260
函館市	函館港	19031	17670	1361	172	1256	1344	3390	7332	2196	489	386	-	141	311	29
利尻町、礼文町、東礼文町	利尻、礼文	153790	151037	2753	843	2446	3492	40674	90937	12643	832	195	108	373	494	751

3 昭和42年度主要観光地…観光客入込数の道外客・道内客、日帰りおよび通過客、宿泊者の区分

地帯別	観光地	観光客入込数			左のうちの区分			観光客宿泊者(人)
		計	道外客	道内客	日帰り及び通過	観光客宿泊者(人)	観光客宿泊者(人)	
道	小計	1779,103	1,003,640	775,463	775,316	10,037,871	10,037,871	408,302
	大館	10,225,84	5,255,53	7,100,31	9,25,139	97,445	98,960	94,974
	弘前	842,233	2,003	822,30	78,491	5,742	5,805	132,953
	青森	47,668	127,424	320,244	420,753	24,915	28,745	271,617
	秋田	147,391	25,616	121,775	121,617	25,774	29,212	7,371
	山形	419,410	13,273	406,137	349,750	69,660	69,660	4,015
	福島	154,594	62,000	92,594	150,191	4,403	4,679	6,712
	茨城	17,709	3,117	14,592	2,500	15,209	15,209	7,954,362
	栃木	4,072,692	1,549,626	2,523,066	2,823,375	12,489,355	12,560,571	12,09
	小計	121,3	120,7	121,6	131,5	103,1	101,3	1,669
道	小計	3,750,132	1,087,672	2,662,460	1,425,085	23,250,47	268,137,5	102,187
	札幌	1,879,564	557,635	1,321,929	580,526	1,299,038	1,581,306	43,622
	仙台	361,024	87,046	273,978	350,049	10,975	11,959	240,991
	盛岡	238,677	638,246	1,548,531	1,795,957	59,820	61,999	6,230
	水戸	1,175,699	458,050	717,649	1,051,665	124,034	127,165	10,1349
	宇都宮	587,04	10,876	47,628	55,258	3,146	4,142	2,463
	東京	17,3094	9,234	1,638,63	1,172,79	55,315	59,764	156,206
	神奈川	1,867,733	554,968	1,312,765	576,977	1,290,756	1,345,103	33,743
	山梨	337,111	140,698	196,413	252,293	84,818	88,54	110,874
	長野	673,337	133,239	540,128	554,189	119,78	119,178	186,713
中央	小計	606,824	242,959	363,865	563,383	43,441	43,441	48,772
	新潟	121,4824	28,2241	932,593	1,112,353	102,481	102,431	48,772
	富山	121,4745	25,580	959,165	1,123,839	90,906	94,458	345,936
	石川	115,011	7,563	107,448	112,047	29,64	33,54	58,941
	福井	251,067	132,898	118,169	222,802	28,265	28,119	1,927,574
	岐阜	601,671	177,244	424,427	523,472	78,199	126,120	13,29
	愛知	1,175,699	458,050	717,649	1,051,665	124,034	127,165	10,1349
	三重	587,04	10,876	47,628	55,258	3,146	4,142	2,463
	滋賀	17,3094	9,234	1,638,63	1,172,79	55,315	59,764	156,206
	京都	1,867,733	554,968	1,312,765	576,977	1,290,756	1,345,103	33,743

927

地帯別	観光地	観光客入込数			左のうちの区分		観光客宿泊者(延)	観光客宿泊者(延)
		計	道外客	道内客	日帰り及び過	観光客宿泊者(延)		
道	如路	50,162	232,909	268,713	436,961	64,661	74,618	
	阿寒	528,902	251,567	277,335	243,476	285,426	298,089	
	弟子屈	537,111	234,472	302,639	407,017	130,094	139,437	
	摩周湖	492,712	244,974	247,738	492,047	665	683	
	川湯	573,850	264,256	309,594	303,988	269,862	304,396	
	屈斜路湖	413,261	17,142	242,119	394,691	185,700	19,135	
	北見	493,856	237,099	252,757	485,630	8,226	10,277	
	網走	1,017,958	517,548	590,410	828,353	189,605	197,992	
	知床	612,701	288,676	324,025	406,076	206,625	210,437	
	佐呂間湖	277,600	73,591	204,009	265,850	117,500	27,936	
道北	七戸	24,654	405	24,749	17,773	6,881	6,992	
	厚岸	190,196	52,678	137,518	183,470	6,726	7,143	
	根室	139,886	85,927	55,959	110,077	23,809	26,809	
	野付・風連	180,010	109,185	70,825	164,877	15,133	17,372	
	オホネト	44,955	22,949	22,006	55,063	9,892	11,419	
	小計	6,029,274	2,785,378	3,243,896	4,775,349	1,258,925	1,345,708	
	前年比	123.7	141.1	111.9	126.1	115.3	119.9	
	豊後	1,655,336	29,099	136,437	103,403	42,133	62,173	
	稚内	119,806	7,880.5	4,001	53,601	6,820.5	7,548.5	
	天来・焼尻	26,668	2,998	23,670	14,334	1,334	2,879	
観光地	計	9,579.9	13,667	82,132	783,225	17,474	33,573	
観光地	道内客	32,041	65.4	313,87	12,186	1,855	19,922	
観光地	道外客	19,031	15,42	17,489	12,604	6,427	8,185	
観光地	利尻・礼文	153,790	85,002	68,788	68,420	85,370	92,166	
観光地	小計	612,671	211,767	400,904	342,873	269,798	304,383	
観光地	前年比	133.3	201.5	113.1	135.6	130.4	130.5	
観光地	合計	384,364.96	124,583.99	259,980.97	270,250.82	114,141.4	127,880.84	
観光地	前年比	125.2	133.0	121.8	129.4	116.3	120.5	

交通機関別内訳(参考)	貸切バス	10343.051
定期路線バス	前年比	153.6
国鉄と私鉄	前年比	10719924
船舶(民間)	前年比	10.59
その他の	前年比	8819.699
	前年比	108.4
	前年比	3020.66
	前年比	148.7
	前年比	8251.756
	前年比	150.0

春：4～5月 夏：6～9月
秋：10～11月 冬：12～5月

4. 過去5年間に於ける季節別、観光圏別、観光客入込数調

地帯名	年度	春				夏				秋				冬				合計			
		入込数	構成比	指数	前年対比	入込数	構成比	指数	前年対比	入込数	構成比	指数	前年対比	入込数	構成比	指数	前年対比				
道	38	429044	19.1%	100		1459114	64.9%	100		256572	11.4%	100		104950	4.6%	100		2249680	100.0%		
	39	555835	19.7%	130		1792593	63.4%	123		289778	10.2%	130		187463	6.7%	179		2825669	100.0%		
	40	862788	21.1%	154		1954288	62.5%	134		293092	9.3%	114		228056	7.3%	217		3138224	100.0%		
41	549814	16.3%	128		2201197	65.5%	151		343558	10.2%	134		264329	8.0%	252		3358898	100.0%			
南	38	346958	8.9%	100		2277467	64.9%	100		441164	12.6%	100		442322	12.6%	100		3507911	100.0%		
	39	469305	11.7%	135		2337674	58.2%	103		513465	12.8%	116		693771	17.5%	157		4014215	100.0%		
	40	415866	9.3%	119		2730388	61.4%	120		597586	13.4%	135		704477	15.9%	159		4446317	100.0%		
41	442939	8.6%	128		2955443	57.3%	130		667324	13.0%	151		1064560	20.8%	241		5150266	100.0%			
道	38	1923603	12.9%	131		9454321	63.3%	152		1567944	10.5%	115		2001182	13.3%	109		14947050	100.0%		
	39	1466734	13.5%	100		6232752	57.2%	100		1368849	12.6%	100		1828339	16.7%	100		10896674	100.0%		
	40	1923603	13.1%	131		9454321	63.3%	152		1567944	10.5%	115		2001182	13.3%	109		14947050	100.0%		

地帶名	年度	春			夏			秋			冬			合計			
		入込数	構成比	指数	入込数	構成比	指数	入込数	構成比	指数	入込数	構成比	指数	入込数	構成比	指数	
大	42	52,170.6	8.4%	159	3,816,116	61.4%	168	74,504.0	10.9%	169	1,142,045	18.6%	259	622,490.7	100.0%	177	
		前年対比	117.7%		129.1%		111.6%		107.3%		212,026	5.4%	100	121.3%			
		入込数	23,601.6	6.0%	106	3,128,176	79.5%	100	56,697.7	8.3%	160	2,120,265	34.0%	100	5,945,715	100.0%	100
道	39	2,553.88	6.3%	108	3,075,329	75.8%	98	40,570.6	10.0%	111	319,298	7.9%	151	4,957,116	100.0%	103	
		前年対比	108.2%		98.2%		110.5%		150.5%		22,056.4	4.3%	104	102.8%			
		入込数	2,830.91	5.7%	120	3,974,154	79.1%	127	54,552.1	10.9%	149	309,706	6.3%	146	4,872,965	100.0%	124
道	40	11,082	11.08%	120	129,225	13.44%	134	134,430	14.44%	149	690	0.9%	104	123.9%			
		前年対比	242.065	5.0%	103	76.7%	119	58,453.0	12.0%	159	309,706	6.3%	146	4,872,965	100.0%	124	
		入込数	85.8%	9.40%	107.1%		102.1%		165	59,644.2	9.9%	165	602,927.4	100.0%	153		
道	41	2,856.42	4.9%	125	4,783,058	72.4%	131	57,644.2	9.9%	165	349,132	5.8%	165	6,029,274	100.0%	153	
		前年対比	122.1%		128.1%		102.1%		163.66		22,492	5.8%	100	123.7%			
		入込数	20,105	5.1%	100	84.7%	100	42%	100	100	100	100	100	390,772	100.0%	100	
道	38	100	100%	100	100	100%	100	100	100%	100	100	100%	100	100	100%	100	
		前年対比	2,156.6	6.1%	88	2,915.99	83.6%	88	20,990	6.0%	128	14,887	4.3%	66	3,481.62	100.0%	89
		入込数	106	10.6%	106	87.9%	87.9%	128.22%	66.1%	89.2%	223,583.4	3.1%	281.7%	259.8	100.0%	183	
道	42	105.9%		105.9%		87.9%		128.22%		66.1%		89.2%		223,583.4		281.7%	
		前年対比	105.9%		105.9%		87.9%		128.22%		66.1%		89.2%		223,583.4		281.7%
		入込数	105.9%		105.9%		87.9%		128.22%		66.1%		89.2%		223,583.4		281.7%
道	42	2,415.4	5.7%	120	3,455.57	81.2%	104	25,437	6.0%	156	2,415.4	6.0%	136	30,432	100.0%	109	
		前年対比	113.3%		118.8%		121.4%		23,901	6.5%	117%		158	118.8%			
		入込数	3,499.7	7.6%	174	54,025	74.2%	105	58,793	8.1%	183	58,793	11.7%	178	61,267.1	100.0%	157
道	41	1,446%		1,446%		98.4%		2,907.0	4.7%	178	58,165	11.7%	178	61,267.1	100.0%	157	
		前年対比	59.327	6.4%	82.6%		148.4%		2,498,448	11.7%	123	2,498,448	12.3%	123	2,619,643.2	100.0%	100
		入込数	198	1.9%	64.0%		100	100	100	100	100	100	100	100	100	100	
道	38	2,498,448	11.23%	100	1,343,631.8	64.0%	100	2,498,448	11.7%	100	2,498,448	11.7%	100	2,619,643.2	100.0%	100	
		前年対比	11.23%		148.4%		97.2%		70.9%		133.3%		133.3%				
		入込数	100	1.9%	64.0%		100	100	100	100	100	100	100	100	100		
道	39	3,225,432	12.3%	129	1,695,516	64.7%	126	2,797,883	10.7%	114	3,225,432	12.3%	123	2,619,643.2	100.0%	125	
		前年対比	129		126		114		123		123		123				
		入込数	3,405,067	11.6%	136	1,818,776.5	65.1%	143	3,265,911	11.0%	138	3,265,911	12.3%	138	2,945,647.4	100.0%	140
道	40	105.5%		105.5%		113.1%		114.7%		113.2%		128.9%		104.1%			
		前年対比	105.5%		105.5%		113.1%		114.7%		113.2%		128.9%		104.1%		
		入込数	3,580,428	11.0%	141	1,897,540.6	61.8%	151	4,658,928	12.0%	151	4,658,928	13.5%	151	30,693,203	100.0%	183
道	41	107%		107%		65.0%		10.8%		170	13.5%	170	13.5%	100.0%			
		前年対比	107%		65.0%		10.8%		170	13.5%	170	13.5%	100.0%				
		入込数	164	1.64%	186	13.17%	13.17%	112.4%	112.4%	112.4%	112.4%	112.4%	112.4%	112.4%	112.4%	112.4%	
道	42	121.3%		121.3%		131.7%		112.4%		128.9%		104.1%		104.1%			
		前年対比	121.3%		131.7%		112.4%		128.9%		104.1%		104.1%		104.1%		
		入込数	164	1.64%	186	13.17%	13.17%	112.4%	112.4%	112.4%	112.4%	112.4%	112.4%	112.4%	112.4%	112.4%	

4.1年度上半期 伸び率 3.0.5%

4.2 . . . 2.817% 259.8

5 昭和42年度来道観光客の推定

国鉄北海道支社調

月別	国鉄			利用			航空機			民間船舶利用			合計	
	左		右	うち		計	左		右	うち		計	総客数	観光客
	国	体	北海道周遊券	その他	計	道内国鉄利用団体	立体周遊券	その他	計	下り	便	客		
4	166,895	1,815	3,588	4,154	9,557	25	95	223	343	4,109	1,290	21,161	21,161	1,190
4	183,948	921	3,656	4,213	8,790	0	59	226	285	3,213	1,126	21,654	21,654	1,020
前年比	90.7	19.7	98.1	98.6	108.7		16.0	98.7	120.3	12.7	11.4	97.5	97.5	109.7
5	216,818	51,273	4,727	9,044	65,044	64	177	764	788	7,655	3,317	27,021	27,021	7,624
5	225,804	47,850	5,354	8,713	61,917	109	117	736	758	6,033	2,801	26,645	26,645	7,230
前年比	96.0	107.2	88.3	103.8	105.1	58.7	151.3	103.8	103.9	12.6	11.8	101.4	101.4	105.4
6	212,040	75,422	10,682	5,768	86,872	2,093	364	1,535	1,781	8,006	3,046	27,567	27,567	10,728
6	213,542	73,367	10,350	5,745	89,462	2,240	222	1,529	1,754	7,610	3,539	26,604	26,604	11,085
前年比	99.3	95.9	103.2	100.4	97.1	9.3	163.9	100.4	100.3	10.5	8.3	103.6	103.6	97.2
7	275,109	82,502	37,329	25,933	145,764	1,620	625	2,854	3,058	13,126	6,094	36,089	36,089	18,246
7	254,144	67,119	33,227	23,968	124,514	1,866	582	2,024	2,269	9,576	4,995	31,552	31,552	15,200
前年比	108.2	122.9	112.3	108.2	117.3	140.1	107.4	140.0	134.8	13.7	12.2	114.4	114.4	120.0
8	311,218	38,641	25,517	42,372	106,530	2,070	551	4,425	4,704	20,801	10,940	42,056	42,056	16,431
8	290,391	34,038	19,447	39,563	93,048	1,192	492	3,473	3,585	15,127	6,273	37,302	37,302	13,517
前年比	107.1	113.5	131.2	107.1	114.5	173.7	112.0	150.3	134.8	13.7	17.4	112.6	112.6	121.7
9	156,654	19,959	5,501	16,733	42,193	1,174	199	1,363	1,473	13,679	4,102	21,823	21,823	6,031
9	166,823	26,144	4,891	17,858	48,893	1,566	184	1,530	1,328	6,148	2,321	21,515	21,515	6,494
前年比	93.7	76.3	112.5	93.7	86.3	75.0	108.2	115.9	110.9	22.5	17.6	101.8	101.8	94.6
10	133,873	26,462	8,734	10,404	45,596	704	201	10,934	11,840	6,736	2,839	17,572	17,572	6,031
10	133,462	24,949	7,625	10,060	42,424	693	1,656	8,526	9,745	4,797	2,155	16,534	16,534	5,403
前年比	100.3	106.1	113.5	103.9	106.9	129.8	121.4	123.1	121.5	14.2	13.3	106.3	106.3	110.7

(注) 1 航空機のみで立体周遊券とは片道が国鉄利用のものである。

2 民間船舶利用の42年度の数字はフェリーボートのみの数字である。(北海道商工部調)

月別	年度別	國		鐵		利		用		航		空		機		利		用		民		船		利		用		合		計																																																																																																																																																																																																																																					
		青函連絡船	下り便	左の団体	北海通周遊券	その他	計	下り便	左の団体	立休周遊券	その他	計	左の団体	立休周遊券	その他	計	下り便	左の団体	立休周遊券	その他	計	下り便	左の団体	立休周遊券	その他	計	左の団体	立休周遊券	その他	計	下り便	左の団体	立休周遊券	その他	計																																																																																																																																																																																																																																
10	42	18,215.4	8,124	4,349	9,619	2,209.2	5,925.1	817	126	18,668	1,961.1	8,640	2,496	250,045	4,419.9	16,401.7	5,429	3,697	8,658	1,195.1	4,816	1,458	212,931	3,176.5	11.7	1,426	1,111	124.2	13,444	11,355	1,566	17,944	1,712	11,744	13,911	1,08.2	22,235	9,885	10,821	11,255	13,885	9,223	19,348	1,541.5	14,481	17,521	11,491	17,178	4.2	12,476.1	95	2,577	3,252	5,924	4,590.3	19	42,444	4,253	3,717	668	174,581	10,855	4.1	11,672.6	99	2,548	3,042	5,689	32,373	20	204	224	1,833	150,932	6,106	10.6.9	96.0	10,111	10,691	12,721	14,651	9,501	20,804	1,903.1	20,281	34,611	11,551	17,781	4.2	12,493.9	701	3,060	2,529	6,290	4,624.7	38	48	5,521	5,607	2,692	634	173,878	12,531	4.1	10,694.8	186	2,593	2,165	4,944	31,564	38	43	106	187	1,423	139,935	6,303	前年比	10,765.1	1,344	2,850	1,664	5,858	47,659	192	50	5,772	6,014	3,236	10,101	158,546	12,882	4.2	9,921.5	328	2,747	1,534	4,609	31,244	43	201	735	1,567	132,026	4,998	前年比	10,851	4,098	1,037	1,271	152.5	11,631	11,631	820.4	20,651	69,661	1,200	2,577	4.2	17,040.1	605	3,204	5,181	8,990	41,034	70	70	6,949	7,019	6,284	2,334	217,719	18,343	4.1	16,019.2	296	3,178	4,742	8,216	29,102	25	72	77	174	2,720	192,024	8,770	前年比	10,641	2,043	1,008	1,093	10,924	1,410	9,721	90,247	40,339	23,101	61,821	11,341	20,921	4.2	21,823.66	2,764.39	10,597.4	12,887.4	51,128.7	63,519.0	81,231	2,372	15,406.1	16,455.6	9,668.9	3,684.2	291,424.5	71,268.5	4.1	21,823.66	2,764.39	10,597.4	12,887.4	51,128.7	63,519.0	81,231	2,372	15,406.1	16,455.6	9,668.9	3,684.2	291,424.5	71,268.5	前年比	25,620.8	9,431.8	12,262.7	47,315.3	470,721	7,497	1,997	10,151.1	11,104.3	6,335.6	24,023	2,402.3	60,821.9	前年比	10,371	1,079	1,124	10,511	108.1	15,491	11,881	15,171	1,482	152.6	153.4	110.4	117.2

41年
 青函利便修費 2,139,241
 民間船舶下り便 63,337
 修費 2,673,299

Ⅲ 資 料

(その1)

1 昭和42年地帯別月別貸切バス利用観光客入込人数

(単位:人)

地帯別	年度別	4月		5月		6月		7月		8月		9月		10月		11月		
		通外人	道内人	通外人	道内人	通外人	道内人	通外人	道内人	通外人	道内人	通外人	道内人	通外人	道内人	通外人	道内人	
道南	42年度	642	4,145	57,141	51,151	53,879	22,860	49,521	2,6742	50,321	3,0199	48,654	2,5249	47,777	4,731	61,777	1,291	6,981
	41年度																	
	前年比%																	
道央	42年度	5,673	7,783.5	16,595.3	55,191.7	51,054.5	47,015.8	62,329.9	40,562.4	45,209.9	32,570.5	26,782.5	38,411.4	68,268	43,131.7	68,268	6,664	100,902
	41年度																	
	前年比%																	
大管山	42年度	34	1,973	3,059	118,280	174,345	157,053	23,594.3	173,274	14,524.0	16,726.8	7,642.2	19,908.0	14,550	181,981	6,63	20,338	
	41年度																	
	前年比%																	
道東	42年度	0	923.6	5,415	88,929	40,247.8	237,814	54,850.0	28,391.5	31,691.0	214,875	13,427.3	2,612.78	17,733	18,904.3	10,17	23,387	
	41年度																	
	前年比%																	
道北	42年度	0	158	0	4,174	3,800	34.43	3,450	1,585	2,072	7,155	910	4,640	0	2,748	0	364	
	41年度																	
	前年比%																	
合計	42年度	6,349	10,334.7	211,568	814,451	1,145,047	891,328	1,460,513	901,140	966,642	745,202	504,679	897,766	1,052,82	866,866	9,635	152,572	
	41年度																	
	前年比%																	

(その2)
(単位:人)

地 区 別	月別		12月		1月		2月		3月		計	道外人	道内人	日帰り及び 通	観光 宿泊
	道外・内人別		道外人	道内人	道外人	道内人	道外人	道内人	道外人	道内人					
	道外人	道内人	道外人	道内人	道外人	道内人	道外人	道内人							
道 南	42年度	0	1,115	650	4,122	4,772	295	4,272	77	1,333	48,694.8	2,235.97	2,635.51	426,945	6,003
	41年度	603	1,115	1,380	2,567	1,510	1,410	1,510	1,410	1,510	30,802.2	1,415.68	1,664.54	222,085	8,593.7
	前年度比	184.9	4,781	4,147	3,457	1,779	933	1,333	1,410	1,510	15.80	157.9	158.2	189.5	76.8
道 央	42年度	2,225	4,706	12,048	12,462.7	15,294	15,294	15,294	8,578	8,578	5,255,403	212,290.6	3,132,497	4,244,290	1,011,113
	41年度	3,457	11,744	15,073.6	15,073.6	5,817	5,817	5,817	1,478	1,478	3,553,980	85,836.3	2,695,617	2,505,590	1,048,390
	前年度比	136.7	111.5	114.9	114.9	228.4	228.4	228.4	153.3	153.3	147.8	247.3	116.2	169.3	96.4
道 東	42年度	183	1,025	3,550	24,858	428	30,616	210	2,612.3	2,612.3	1,773,661	651,427	1,122,234	1,265,912	507,749
	41年度	1,023.8	2,520.8	18,516	14,813	1,152.7	1,152.7	1,152.7	1,152.7	1,152.7	1,125,634	291,278	834,556	594,810	536,824
	前年度比	101.9	136.1	209.5	209.5	228.4	228.4	228.4	153.3	153.3	157.5	223.6	134.4	212.8	95.6
道 北	42年度	112	6,255	0	14,158	52	18,155	0	8,912	8,912	2,778,261	1,426,499	1,351,771	2,303,644	474,617
	41年度	6,567	14,158	18,207	3,777	5,476	5,476	5,476	1,618	1,618	1,716,048	767,799	948,247	1,153,902	562,146
	前年度比	144.8	231.4	482.1	482.1	162.7	162.7	162.7	185.7	185.7	161.8	199.6	142.5	199.6	84.4
道 北	42年度	0	113	0	122	0	377	0	305	305	45,416	10,232	3,5184	4,281	2,735
	41年度	113	122	94	401.0	172	172	172	172	172	28,783	0	2,8783	20,475	830.8
	前年度比	129	101	120.7	401.0	172	172	172	157.7	157.7	157.7	—	1,222	208.4	32.9
道 北	42年度	2,520	6,251.4	5,147	16,374.0	1,470.3	18,978.6	2,567	11,997.1	11,997.1	10,339,689	443,465.2	5,905,037	8,277,472	2,062,217
	41年度	6,563.4	16,887	20,448.9	15,196.7	7,450.2	7,450.2	7,450.2	6,732,467	6,732,467	4,592,008	4,673,159	4,496,862	2,235,605	
	前年度比	497.40	137.859	122.5	134.5	164.4	164.4	164.4	153.3	153.3	153.3	215.3	127.3	184.0	92.2

2. 昭和42年度対象観地別貸切バス利用観光客入込数

地区別	市町	村	対象観地	4月	5月	6月	7月	8月	9月	10月	11月	1-2月	1月	2月	3月	計	外国人	道内人	日帰り及び 通	観光客 宿泊者	
道	函館市	函館市	函館市	587	20,136	18,161	14,011	3,786	2,512	2,257	2,794	352	1,895	1,395	840	14,799	7,698	7,104	100,179	4,781	
	七飯町	大沼公園	1,534	3,836	3,263	3,290	20,171	2,743	2,031	1,997	155	1,642	1,952	348	17,455	8,846	9,609	17,195	7,490		
	札幌市	仁山高原	—	2,280	—	360	786	1,942	1,004	—	—	—	—	640	—	2,012	696	631	6,969	43	
	札幌市	恵山一円	360	2,785	6,553	3,847	3,398	6,929	9,435	300	353	300	300	50	81	3,513	5,547	2,958	2,860	6,530	
	札幌市	松前町	107	5,796	702	893	921	377	572	—	—	—	—	—	—	9,268	1,564	770	8,259	1,029	
	札幌市	江差町	107	2,228	912	1,122	2,074	372	1,037	—	—	—	—	—	—	8,002	1,191	681	5,434	2,568	
	札幌市	長万部町	1,842	14,707	17,774	20,921	15,407	11,720	11,566	2,271	275	4,772	275	935	530	141	100,089	48,766	51,323	98,559	530
	札幌市	計	4,787	88,292	74,759	74,043	80,520	73,903	64,508	8,272	1,115	4,772	1,115	4,772	4,567	1,410	484,948	223,597	261,351	420,945	6,603
	札幌市	札幌市	12,217	123,987	155,107	152,410	124,424	103,415	74,452	16,527	13,972	27,987	13,972	27,987	47,512	20,673	872,583	320,653	551,930	773,525	9,805
	札幌市	定山溪温泉	1,634	7,842	9,884	8,185	70,461	67,186	52,727	13,287	5,693	16,275	5,693	16,275	18,479	1,123	530,849	201,258	329,591	228,154	2,951
道	札幌市	中峠	2,169	18,336	37,149	40,862	3,602	38,605	31,114	9,567	2,594	2,594	2,594	8,852	9,099	6,340	694,678	380,094	314,584	367,273	32,945
	札幌市	開道湖温泉	4,557	11,635	14,645	150,727	105,292	81,389	50,469	17,951	3,547	3,547	3,547	13,37	19,28	1,056	2,364,551	120,609	1,159,42	2,354,08	1,143
	札幌市	壮瞥町	2,836	34,294	46,833	55,227	32,917	38,501	17,951	921	45	—	—	—	225	—	890	500	3,898	867	230
	札幌市	静内温泉	480	235	1,110	2,635	2,440	811	921	867	—	—	—	335	502	140	6,756	236	4,392	2,907	3,951
	札幌市	北湯沢温泉	135	317	333	1,684	1,107	1,338	867	—	—	—	—	335	502	140	6,756	236	4,392	2,907	3,951
	札幌市	登別温泉	5,827	74,338	115,959	120,542	93,756	75,907	43,569	9,703	2,958	2,958	2,958	11,705	9,689	6,544	575,597	308,173	267,424	314,758	26,083
	札幌市	カールス温泉	470	2,776	4,848	5,153	4,027	2,882	1,942	1,942	150	2,320	150	2,320	2,226	585	199,793	121,230	78,563	194,840	4,953
	札幌市	室蘭市	3,893	48,842	38,703	15,231	13,873	12,773	10,769	4,756	2,614	5,400	2,614	5,400	4,041	3,481	160,376	53,773	125,003	159,033	13,43
	札幌市	白老町	7,591	44,622	59,403	68,765	52,732	53,858	39,381	10,723	4,612	15,265	4,612	15,265	11,649	7,359	375,960	142,239	233,721	375,651	309
	札幌市	苫小牧市	9,378	65,828	85,568	74,647	58,013	54,533	42,225	14,492	6,326	12,468	6,326	12,468	13,207	10,260	452,945	154,518	298,427	450,936	200
央	札幌市	支笏湖群	2,142	44,460	67,844	54,884	34,099	27,653	18,441	3,700	2,713	955	1,408	1,505	405	440,69	14,505	2,956	424,25	1,640	
	札幌市	静内町	355	3,585	9,266	7,867	6,669	5,417	3,700	2,713	955	1,408	1,505	405	440,69	14,505	2,956	424,25	1,640		
	札幌市	茅沼町	225	4,312	10,486	14,121	11,591	4,540	2,969	1,870	505	43	50	43	45	50,757	22,710	28,047	40,356	10,401	
	札幌市	朝里川温泉	1,016	5,661	3,184	3,780	2,824	2,818	2,449	1,683	550	1,804	1,905	780	780	2,445	6,165	20,289	20,223	6,231	

地 道	市 町 村	対 象 地 区	4 月	5 月	6 月	7 月	8 月	9 月	1 0 月	1 1 月	1 2 月	1 月	2 月	3 月	計	道 外 人 道 内 人	日 帰 り 及 び 通 過	観 光 客 宿 泊 者		
道	小樽市	小樽市	3723	24912	30834	57449	41251	24426	41455	2942	659	6054	13543	4041	251507	40458	211049	248733	2774	
	札幌市	札幌市	633	3049	2204	10681	9178	3027	3575	550	144	230	100	400	33771	7852	25919	27993	5778	
	岩内町	岩内町	2058	6318	5437	14249	10433	10320	6945	1187	45	230	—	508	58250	13228	45012	35278	22972	
	倶利伽羅町	倶利伽羅町	1409	1995	5954	9675	7398	6547	6491	1163	914	4939	3209	4988	56182	13462	42720	37930	18252	
	倶利伽羅町	倶利伽羅町	821	7379	15055	18526	6922	4605	23752	984	526	1176	839	1914	81620	23542	58078	80757	863	
	倶利伽羅町	倶利伽羅町	160	1925	580	18976	15942	2798	1748	280	52	—	—	—	37	41588	10556	31932	41333	255
	夕張市	夕張市	87	129	215	515	366	910	435	100	—	—	220	—	180	3157	795	2362	2587	570
	小計		85508	717870	980703	1028923	777884	651939	499585	407566	47006	124627	150294	87578	5255403	2122906	3132477	4244290	1911113	
	大	三笠市	雄次湖畔	118	1485	6398	4126	1876	7492	1862	—	40	85	1049	360	24391	3404	21487	24488	403
		旭川市	旭川市	2891	30260	63783	65903	57580	57611	58228	4224	2331	2940	8452	8756	362789	110979	252680	354501	8258
上川町		鷹巣温泉	1802	32876	77888	111360	76820	71047	50878	4682	1900	4367	4244	3777	441611	189037	252574	2589589	185022	
留辺蘂町		温根湯温泉	2590	22484	70939	92955	59933	47081	24617	3832	1512	3850	3028	2739	333958	169954	164004	201359	132619	
上川町		高原温泉	—	—	423	2335	1925	1992	485	—	—	—	—	—	—	7060	1925	5235	3584	3476
東川町		天人峡温泉	142	1940	4334	5774	5436	6779	5441	1071	538	713	518	950	83636	4160	29476	18754	14882	
上川町		勇駒別温泉	240	492	1398	4516	712	1754	473	126	214	425	416	262	11028	514	10514	7210	3818	
上川町		愛山溪温泉	—	—	30	612	50	328	680	—	—	—	—	—	—	1700	798	902	968	732
勇彙町		白金温泉	798	2299	6507	9743	5889	7793	5096	835	566	2243	1667	2476	45912	2745	43167	24045	21867	
上富良野町		十勝岳温泉	—	706	1248	3340	4297	2517	1477	300	—	400	282	778	15345	3654	11891	9771	5574	
山	常呂町	常呂市	335	10351	39062	48078	39569	28537	11780	4818	1006	1150	1838	1935	185459	68443	117016	150419	5040	
	音更町	十勝川温泉	2520	8377	23407	23313	20308	11811	7463	1403	1619	4966	2425	1530	109142	46955	61089	50121	59021	
	網走町	然別湖畔	140	2376	5769	12616	11058	8498	9528	656	—	—	—	—	—	14694	36067	33458	17203	
	上士幌町	糠平温泉	67	3975	16412	15500	13956	11729	11878	817	200	100	978	300	75912	2520	54392	30162	45750	
	倶利伽羅町	倶利伽羅温泉	344	2818	14730	10948	13099	10533	6645	1937	507	3969	6147	5010	74587	12847	61740	68503	6084	
	小計		12007	121339	331398	409217	312508	275502	199581	21601	100433	25208	31044	26873	1773661	651427	1122234	1265912	507749	

市町	対称観光地	4月	5月	6月	7月	8月	9月	10月	11月	12月	1月	2月	3月	計	外人	道内人	日帰り及 交通費	観光客 宿泊費
市	市	2366	3916	5790	4509	2322	3344	3147	2926	1148	4242	2819	2664	204456	62977	121459	195897	6959
町	河津湖	1508	1373	8351	9994	6703	5407	3140	4774	1109	3675	1842	1609	361568	185148	178425	202639	159929
町	子鹿湖	865	1279	7099	9753	6215	5169	3451	3589	1154	2142	1593	1166	563290	171817	191473	328057	35233
町	周湖	150	905	9108	91417	58252	45972	20716	1485	16	497	74	285	306857	172098	134789	302856	4001
町	川湯温泉	366	12348	95613	103905	65570	52259	24846	2793	742	1110	1857	973	364392	190220	174172	210122	154270
町	尾斜路温泉	150	9034	69721	88465	50659	42806	21737	1288	—	—	—	96	278956	143294	135462	273905	5051
市	北見市	1489	11681	55791	91648	53198	44666	22768	3280	916	989	2390	1488	300304	152404	147980	297600	2704
市	網走市	776	5827	62285	103345	50877	39523	7449	902	998	612	1928	1580	268110	167828	100282	218783	49327
町	知床半島	84	644	31809	80640	82351	24132	2159	415	—	—	—	—	222474	123956	96618	175407	47067
町	佐呂間湖	—	501	1668	13350	6855	1459	924	—	—	25	—	—	24982	5738	19224	22317	2645
町	セト温泉	47	256	904	415	695	44	627	—	50	500	217	150	3905	50	3855	2788	1117
町	厚岸町	679	1670	1117	3502	1441	2494	2284	1562	123	—	174	145	15191	2134	13057	14783	458
市	根室市	195	41	1416	4254	3490	1224	1696	752	—	46	—	—	13114	6595	6519	10041	3073
町	野付・風越湖	500	985	3151	4342	2123	1918	1130	403	111	—	—	—	14663	2487	12176	13650	1013
町	オンネト湖	—	181	1370	12385	3764	2304	3782	233	—	—	—	—	36019	19829	16190	34849	1170
小計	計	9236	94344	640292	832415	531785	395551	205776	24004	6367	14158	12269	10164	2778261	1626490	1351771	2303644	474617
町	登富町	158	3281	963	514	1128	1777	2544	—	113	122	283	305	11288	291	10897	10799	489
市	稚内市	—	223	342	424	1024	626	—	—	—	—	—	—	2639	471	2168	1875	764
町	朱鞠内湖	—	250	5555	5265	4704	2801	—	—	—	—	—	—	18553	9610	9532	16110	443
町	岩瀬湖	—	—	363	8834	2230	346	204	82	—	—	—	—	12059	410	11649	11020	1039
町	南電沼	—	320	40	—	141	—	—	282	—	—	94	—	877	40	857	877	—
小計	計	158	4174	7243	15035	9227	5550	2748	364	113	122	377	305	45416	10232	35887	42681	2735
合計	計	109696	1026019	2036375	2361653	1711844	1402445	972148	162207	65934	16887	199651	124350	10639689	4434652	5905037	827472	2162217

3 昭和40～42年(1～12月) 国際観光統計表

1 月別

(単位=人・円)

月	年	信 用 員			外 客			外 客 の 消費額	
		乗人員	乗人員	乗人員	乗人員	乗人員	乗人員		
40	1	807	1,270	65	79	4	876	828	
41	1	681	968	20	20		701	942	
42	1	1,483	1,891	6	11		1,439	927	
40	2	1,015	1,561	185	333	2	1,202	794	
41	2	927	1,650	83	103		1,010	1,412	
42	2	1,311	2,406	58	116		1,369	2,968	
40	3	1,029	1,618	75	96	2	1,106	589	
41	3	703	1,135	18	18		721	597	
42	3	600	858	13	13		613	770	
40	4	1,044	1,397	13	14		1,057	960	
41	4	1,116	2,233	98	98	1	1,215	648	
42	4	1,120	1,399	9	11		1,129	902	
40	5	2,122	3,217	32	38	2	2,156	1,076	
41	5	1,813	2,387	26	54		1,839	800	
42	5	1,956	2,444	31	54		1,987	987,425.8	
40	6	1,979	2,754	16	16	1	1,996	1,257	
41	6	1,670	2,838	37	39		1,707	1,134	
42	6	1,838	2,304	32	44		1,870	857,461.8	
40	7	2,006	3,193	2	2	4	2,012	939	
41	7	1,818	2,882	32	35		1,850	1,439	
42	7	1,636	2,264	21	37		1,657	861,638.5	
40	8	2,697	3,879	4	4		2,701	1,099	
41	8	2,611	3,982	25	41		2,636	2,492	
42	8	2,241	3,532	44	79		2,285	12,964,560	
40	9	5,198	5,720	7	7	2	5,207	1,155	
41	9	4,228	5,355	19	34		4,747	2,090	
42	9	4,208	4,823	16	29		4,224	1,853,402.9	
40	10	1,932	2,395				1,932	969,205.7	
41	10	2,351	3,207	52	74		2,403	1,626	
42	10	2,228	2,859	36	51		2,264	2,609	
40	11	1,008	1,421			6	1,014	727	
41	11	1,146	1,697	52	53		1,198	1,750	
42	11	1,162	1,751	67	82		1,229	1,833	
40	12	643	1,193	2	4		645	840	
41	12	834	1,689	54	77		888	1,766	
42	12	684	1,455	37	43		721	1,498	
40	合計	21,552	30,454	486	677	24	22,062	31,155	1,095,013
41	合計	20,326	29,187	431	562		20,757	29,749	1,595,57
42	合計	20,417	27,986	370	570		20,787	28,556	2,067,4
		10,800,155.1							

注 1. 本統計表は、国際観光統計調査規則に基づく知事指定の54軒のホテル・旅館を利用した外客の数である。

2. 「外国に住所を有する日本人」については、昭和40年12月同規則一部改正に伴い調査の対象より除外された。

地 別	一般外国人		軍 要 員		外国人に付する日本人		計		
	人数	消費額	人数	消費額	人数	消費額	人数	消費額	
年 別	40	207	220	207	207	220	207	220	
	41	159	148	139	148	159	148	159	
川瀬子屈	42	51	51	51	51	51	51	51	
阿 波	40	304	356	304	304	356	304	356	
	41	316	345	329	371	329	371	371	
42	214	225	215	224	215	224	215	224	
旭 川	40	680	680	680	680	680	680	680	
	41	470	614	152	189	622	803	79	
42	409	615	253	352	662	967	169	238,523.7	
履 雲 峽	40	648	655	652	652	659	188	251,668	
	41	505	694	124	151	629	845	18	1,445,150
42	347	347	347	347	347	347	161	1,397,830	
天 人 峽	40	36	36	36	36	36	2	16,143.2	
	41	58	58	59	59	59	59	254,940	
42	103	103	103	103	103	103	6	354,667	
札 屋	40	6511	11,039	320	6831	11,542	3,674	42,369,538	
	41	7278	13,349	124	178	7402	13,527	9,620	46,218,234
42	7408	13,356	101	193	7509	13,549	15,183	49,220,141	
小 樽	40	73	73	73	73	175	4155	296,8560	
	41	117	223	117	117	223	4,732	3,668,966	
42	113	270	18	122	288	3,714	3,190,109		
釧 路	40	205	542	21	220	563	65	1,592,133	
	41	221	569	221	569	221	8	1,714,277	
42	226	426	226	426	226	23	1,599,791		
足 山 溪	40	1,637	1,662	2	2	1,639	641	627,066.1	
	41	1,303	1,338	2	2	1,305	1,340	5,815,223	
42	1,230	1,238	1,230	1,230	1,230	1,238	122	5,512,295	
大 沼	40	143	143	143	143	143	63	509,755	
	41	61	61	61	61	61	45	204,290	
42	22	22	22	22	22	28	147,055		
函 館	40	3,034	3,896	2	2	3,036	3,898	12,019,390	
	41	3,000	4,126	3,000	4,126	3,000	4,126	15,494,163	
42	3,939	6,853	3,940	6,854	3,940	6,854	25,143,093		
摩 別	40	4,469	4,469	4,469	4,469	4,469	351	20,125,696	
	41	4,001	4,003	4,001	4,003	4,003	189	19,190,591	
42	3,680	4,111	3,682	4,115	3,682	4,115	289	19,823,083	
釧 路 湖	40	1,580	1,695	1,580	1,695	1,580	23	629,115	
	41	1,806	1,976	1,806	1,976	1,806	50	7,773,707	
42	1,996	2,076	1,996	2,076	1,996	130	8,551,315		
大 沼	40	143	143	143	143	143	63	509,755	
	41	61	61	61	61	61	45	204,290	
42	22	22	22	22	22	28	147,055		
七 五 他	40	1,424	1,834	145	145	1,589	1,999	1,130	6,124,710
	41	980	1,610	15	15	995	1,625	897	6,557,555
42	1,123	1,187	4	4	1,127	1,191	814	4,568,714	
計	40	21,552	30,454	486	677	22,062	31,155	10,950	12,040,343
	41	20,326	29,187	431	562	20,757	29,749	15,957	11,273,213
42	20,417	27,986	370	570	20,787	28,556	20,674	10,600,551	

(単位=人・円)

2 観光地別

3の1 国籍別 (昭和40年)

(単位 = 人)

外資の種類別	国籍別	宿泊した外資		備考
		英人	延べ人員	
外国人	米 国 人	8,999	12,308	
	カナダ 人	219	285	
	英 国 人	922	1,848	
	オーストラリア人	314	557	
	フランス 人	297	429	
	中 国 人	1,206	3,182	
	イ ン ド 人	77	136	
	フィリピン 人	59	90	
	日 系 外 国 人	5,724	5,870	
	そ の 他	3,735	5,749	
	軍 費 員	486	677	
外国に住所を有する日本人	24	24		
合 計	22,062	31,155		

注. 同表改正に伴い国籍別の区分の範囲が改められたので、昭和40年(5の1)、昭和41年(5の2)、昭和42年(5の2)の2表とした。

外資の 種別	地域	国籍	年別		延 人	5 才女の 数	考 備	
			41	42				
北アメリカ	アメリカ合衆国	41	12009	4285	16432	5681	5681	
		42	12999	5146	16477	6599		
	カナダ	41	340	98	469	138	138	
		42	213	51	289	67		
	メキシコ	41	57	19	96	41	41	
		42	27	4	82	18		
	中南アメリカ	41	511	167	671	203	203	
		42	207	56	272	74		
	ヨーロッパ	その他	41	599	151	1111	265	265
			42	207	56	272	74	
連合王国		41	455	99	741	201	201	
		42	220	75	353	146		
フランス		41	333	78	453	130	130	
		42	563	95	801	149		
ドイツ		41	292	50	530	91	91	
		42	72	23	138	41		
イタリア		41	62	15	85	27	27	
		42	51	9	98	22		
オランダ		41	101	18	219	35	35	
		42	91	22	162	28		
スイス		41	300	15	402	39	39	
		42	75	15	99	23		
スウェーデン		41	223	53	401	75	75	
		42	375	137	1693	557		
その他	41	2147	642	3425	800	800		
	42	1249	370	2060	481			
中国	41	759	125	1094	164	164		
	42	915	213	1278	281			
朝鮮	41	1620	498	1843	575	575		
	42	73	22	198	48			
フィリピン	41	24	3	37	4	4		
	42	193	55	287	82			
インド	41	66	7	102	11	11		
	42	34	7	53	12			
インドネシア	41	30	3	31	3	3		
	42	96	10	225	10			
インドネシア	41	10	3	10	3	3		
	42	22	3	47	9			
オーストラリア	41	15	3	25	4	4		
	42	735	356	885	366			
その他	41	988	426	1028	438	438		
	42	207	70	430	150			
オーストラリア	41	196	63	371	141	141		
	42	58	9	74	9			
その他	41	19	6	41	15	15		
	42	2	1	2	1			
アメリカ	41	431	92	562	114	114		
	42	370	102	570	175			
その他	41	20757	6743	29749	9031	9031		
	42	20787	7294	28556	9871			
合計		41	20757	6743	29749	9031		
		42	20787	7294	28556	9871		

5の2 国籍別(昭和41.42年) (単位=人)

月別	年別	室料	康事費	飲料費	娯楽費	土産品費	サ-ビス料	その他	合計
1	41	1,921,082	958,592	392,503	6,0780	30,220	35,5095	302,695	4,025,967
	42	313,2055	1,635,991	589,452	89,700	9,5810	550,278	426,444	6,524,730
2	41	3,517,239	1,670,940	560,375	39,772	3,8312	600,367	507,978	6,934,983
	42	4,048,738	2,040,708	82,6129	4,1804	691,902	286,206	293,5487	7,935,487
3	41	2,340,449	1,000,737	342,079	3,4985	51,890	422,144	235,165	4,432,449
	42	1,764,704	844,069	332,82	21,070	28,540	313,493	215,286	3,520,444
4	41	3,019,780	1,085,068	475,426	7,2000	4,8185	508,694	349,528	5,363,681
	42	2,771,523	1,322,530	428,905	49,730	9,8370	495,942	258,237	5,425,237
5	41	5,158,474	1,772,097	594,000	101,916	110,130	1,461,573	572,675	9,780,865
	42	5,175,771	2,291,445	740,376	112,940	83,830	929,000	537,896	9,876,258
6	41	6,089,240	1,751,098	574,105	63,500	143,070	881,484	592,448	10,094,945
	42	4,738,183	1,693,906	558,385	74,225	130,360	847,526	530,33	8,574,618
7	41	5,515,915	2,195,787	673,083	148,875	145,670	928,943	688,841	10,297,114
	42	4,949,947	1,803,593	561,477	3,000	78,980	837,477	353,911	8,616,385
8	41	8,138,614	3,316,464	1,045,321	125,123	158,850	1,373,439	919,541	15,075,352
	42	7,524,130	2,944,050	892,288	150,839	1,390,932	1,049,585	1,049,585	13,898,824
9	41	1,317,632	522,765	1,232,020	325,765	278,605	2,068,632	1,043,885	21,499,104
	42	891,0792	535,9124	1,295,087	250,700	293,467	1,658,759	766,100	18,534,029
10	41	4,688,311	3,131,446	920,881	125,540	164,610	1,041,944	618,097	12,690,829
	42	5,754,972	2,862,226	848,028	150,503	194,130	1,037,188	516,967	11,366,4014
11	41	3,774,75	1,425,585	472,537	43,521	159,020	551,270	323,250	6,352,658
	42	3,734,175	1,858,987	525,241	86,910	48,355	648,333	373,532	7,279,553
12	41	2,210,098	971,753	347,301	34,820		367,724	233,339	4,168,035
	42	3,755,531	1,265,82	440,798	13,420	43,880	53,348	348,607	5,984,166
121	41	6,201,3923	2,916,9179	9,065,826	12,806,99		10,982,137	7,591,649	12,040,3413
	42	2,724,689	1,005,519	443,745	15,100	5,4020	430,396	1,967,61	4,870,230
122	41	5,466,0742	2,472,161	7,735,128	11,601,97	1,369,442	10,728,933	650,7510	11,273,2113
	42	5,693,5658	2,522,2568	8,046,962	10,21,501	1,298,679	9,785,827	5,290,356	10,800,1551