

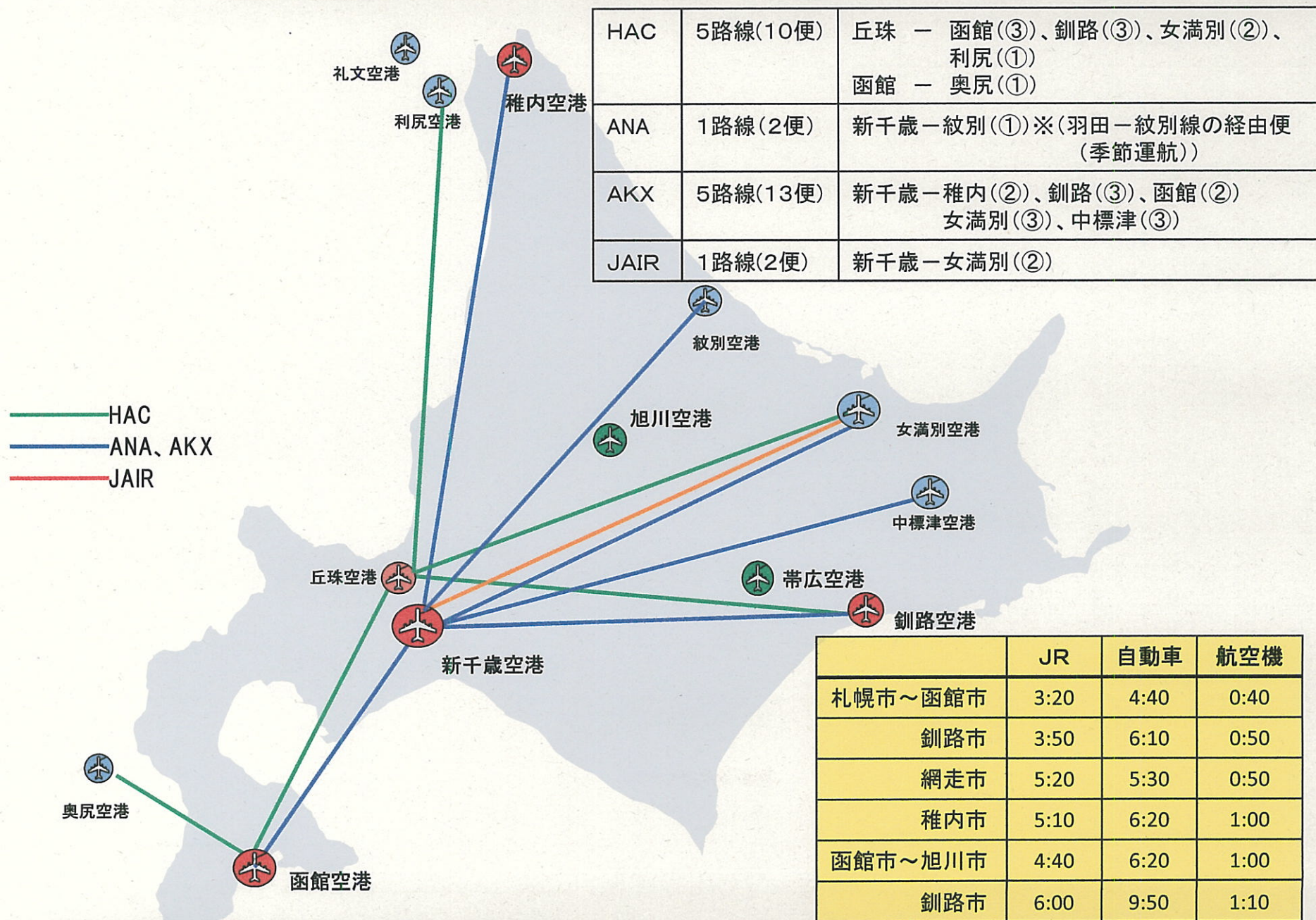
2 道内空港の現状とこれまでの取組について

道内空港の配置及び道外航空ネットワークの状況(冬季スケジュール)



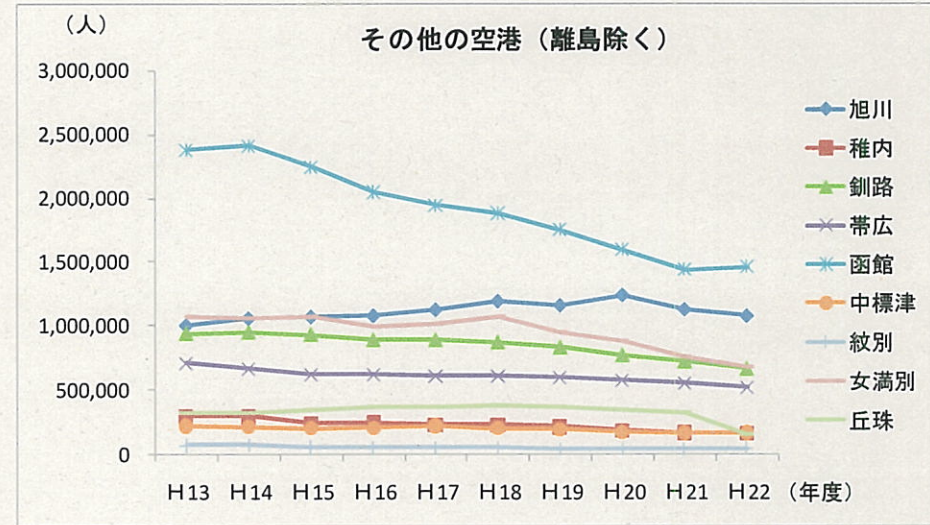
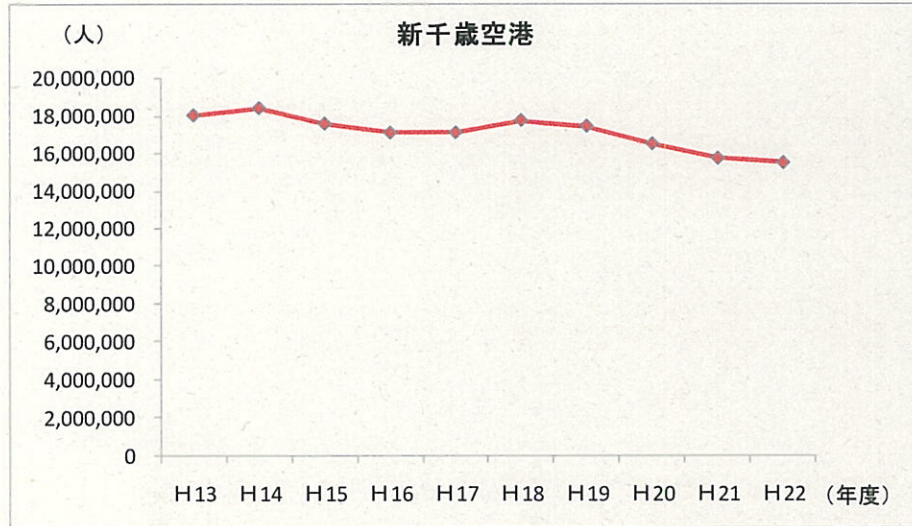
※路線及び便数は、H23年冬季スケジュール(11月)を使用
 ※国内線利用者数は、道内路線利用実績を含む

道内航空ネットワークの状況(冬季スケジュール)



※路線及び便数は、H23年冬季スケジュール(11月)を使用

道内空港の利用実績(国内線)



	H13	H14	H15	H16	H17	H18	H19	H20	H21	H22	H22/H13	H22/最大値
新千歳	18,038,447	18,422,891	17,595,436	17,104,866	17,110,876	17,768,210	17,461,708	16,515,280	15,741,248	15,503,128	85.9%	84.2%
旭川	1,000,902	1,055,438	1,067,552	1,077,070	1,123,426	1,190,448	1,157,266	1,238,053	1,126,524	1,076,834	107.6%	87.0%
稚内	301,209	298,081	249,089	251,839	234,981	231,800	219,619	193,661	174,347	170,209	56.5%	56.5%
釧路	939,572	949,410	931,030	890,726	890,397	873,708	834,074	775,333	726,282	671,199	71.4%	70.7%
帯広	713,497	667,067	625,950	619,555	612,147	606,727	604,206	578,366	558,103	521,062	73.0%	73.0%
函館	2,383,981	2,412,609	2,247,333	2,050,924	1,943,935	1,881,326	1,753,316	1,592,356	1,440,746	1,461,254	61.3%	60.6%
中標津	227,432	218,091	207,131	209,597	223,330	207,245	198,350	176,240	167,522	170,450	74.9%	74.9%
紋別	73,506	76,792	60,860	53,228	55,754	54,267	48,897	47,977	47,375	50,638	68.9%	65.9%
女満別	1,065,745	1,064,793	1,068,462	991,984	1,009,984	1,070,475	944,641	883,536	760,045	684,250	64.2%	63.9%
利尻	25,707	27,680	35,825	37,427	35,662	30,779	27,381	29,772	30,648	27,554	107.2%	73.6%
礼文	3,418	3,232	0	0	0	0	0	0	0	0	0.0%	0.0%
奥尻	17,227	16,539	16,200	12,886	11,786	12,105	10,370	10,587	9,777	9,836	57.1%	57.1%
丘珠	322,222	325,237	352,116	373,653	376,205	383,689	368,338	353,236	327,153	155,803	48.4%	40.6%

資料:東京航空局「管内空港の利用概況集計表」