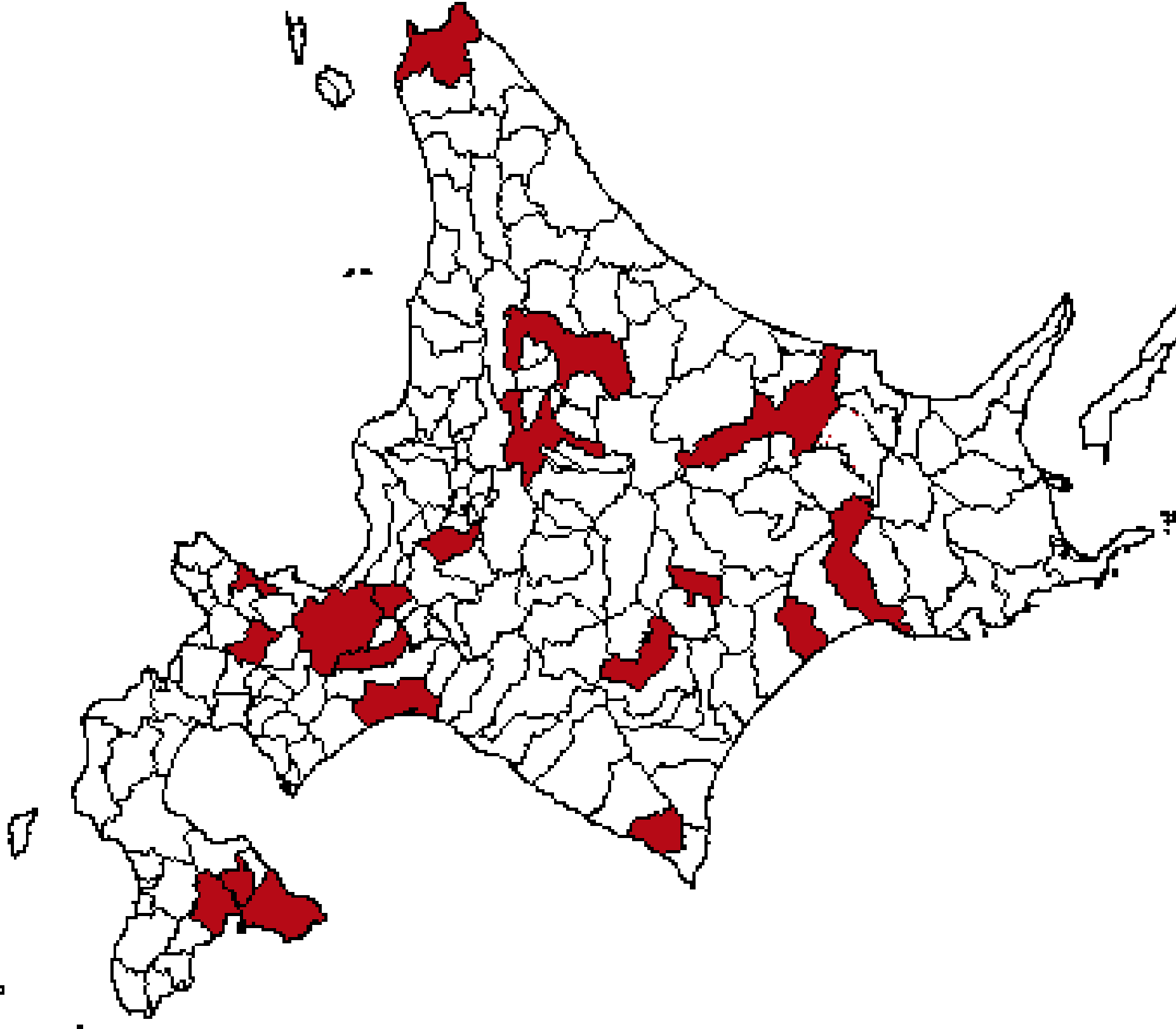


# 北海道内市町村女性の参画マップ

- 1 男女平等参画・女性に関する条例の制定状況
- 2 男女平等参画・女性に関する計画の制定状況
- 3 法律、政令及び条例により設置された審議会等委員の女性比率
- 4 地方自治法(第180条の5)に基づく委員会等の女性比率
- 5 市町村議会議員に占める女性比率(H25. 3. 31)
- 6 市町村職員の管理職に占める女性比率
- 7 自治会長に占める女性比率

# 1 男女平等参画・女性に関する条例の制定状況

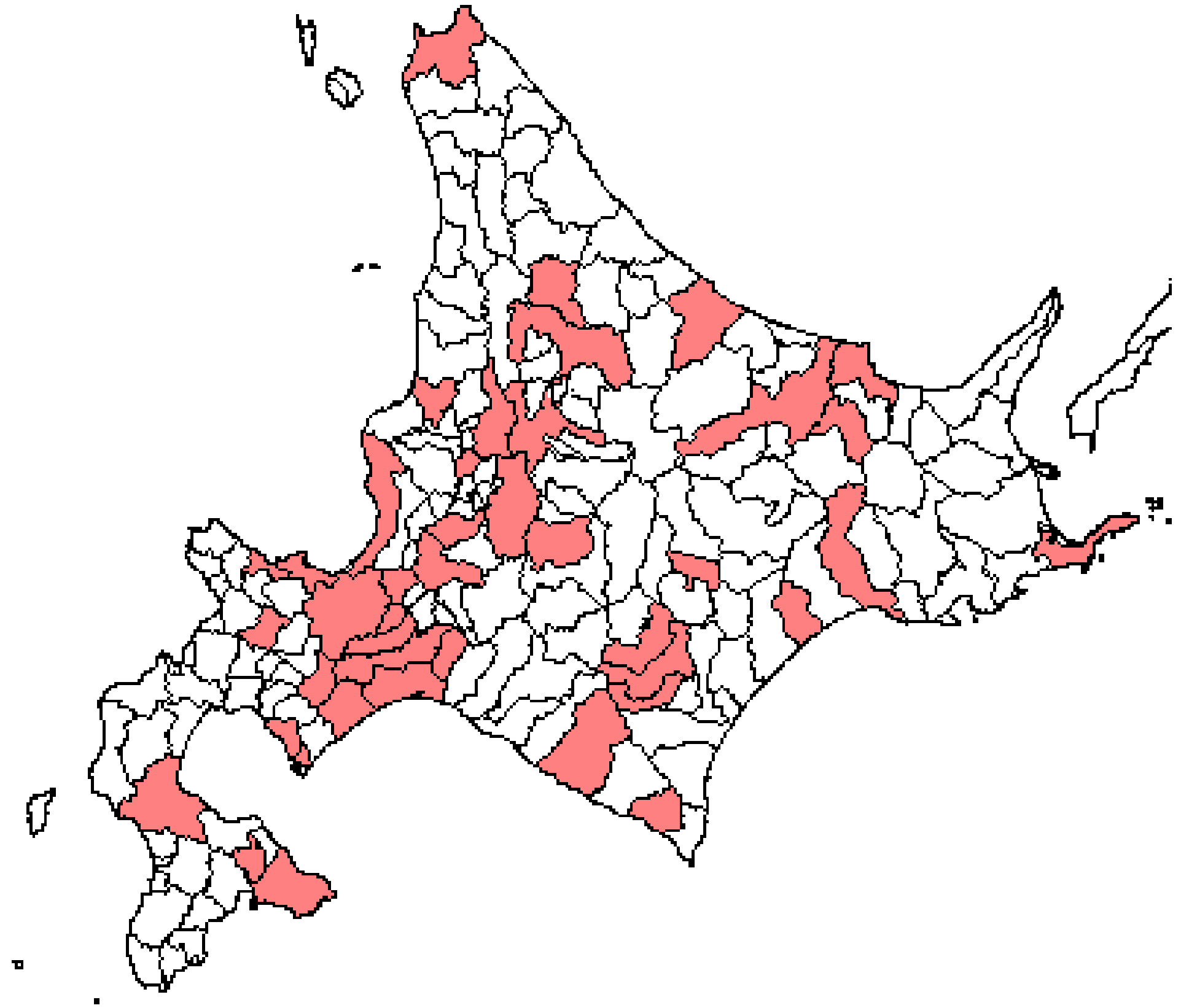
制定市町村名
札幌市
函館市
旭川市
釧路市
北見市
苫小牧市
稚内市
美唄市
江別市
士別市
恵庭市
北斗市
七飯町
倶知安町
余市町
様似町
士幌町
芽室町
合計 18市町
(制定率 10.1%)
※全国市町村制定率 31.3%



(備考) 1 色づけした箇所が制定市町村  
2 北海道「地方公共団体における男女平等参画社会の形成又は女性に関する施策の推進状況調査結果」(平成26年1月)より作成

## 2 男女平等参画・女性に関する計画の制定状況

制定市町村名	
札幌市	滝川市
函館市	深川市
小樽市	富良野市
旭川市	登別市
室蘭市	恵庭市
釧路市	伊達市
帯広市	北広島市
北見市	石狩市
岩見沢市	七飯町
網走市	八雲町
留萌市	倶知安町
苫小牧市	余市町
稚内市	美幌町
美唄市	白老町
芦別市	安平町
江別市	様似町
紋別市	新ひだか町
士別市	士幌町
名寄市	芽室町
根室市	中札内村
千歳市	
合計 41市町村	
(制定率 22.9%)	
※全国市町村制定率70.3%	



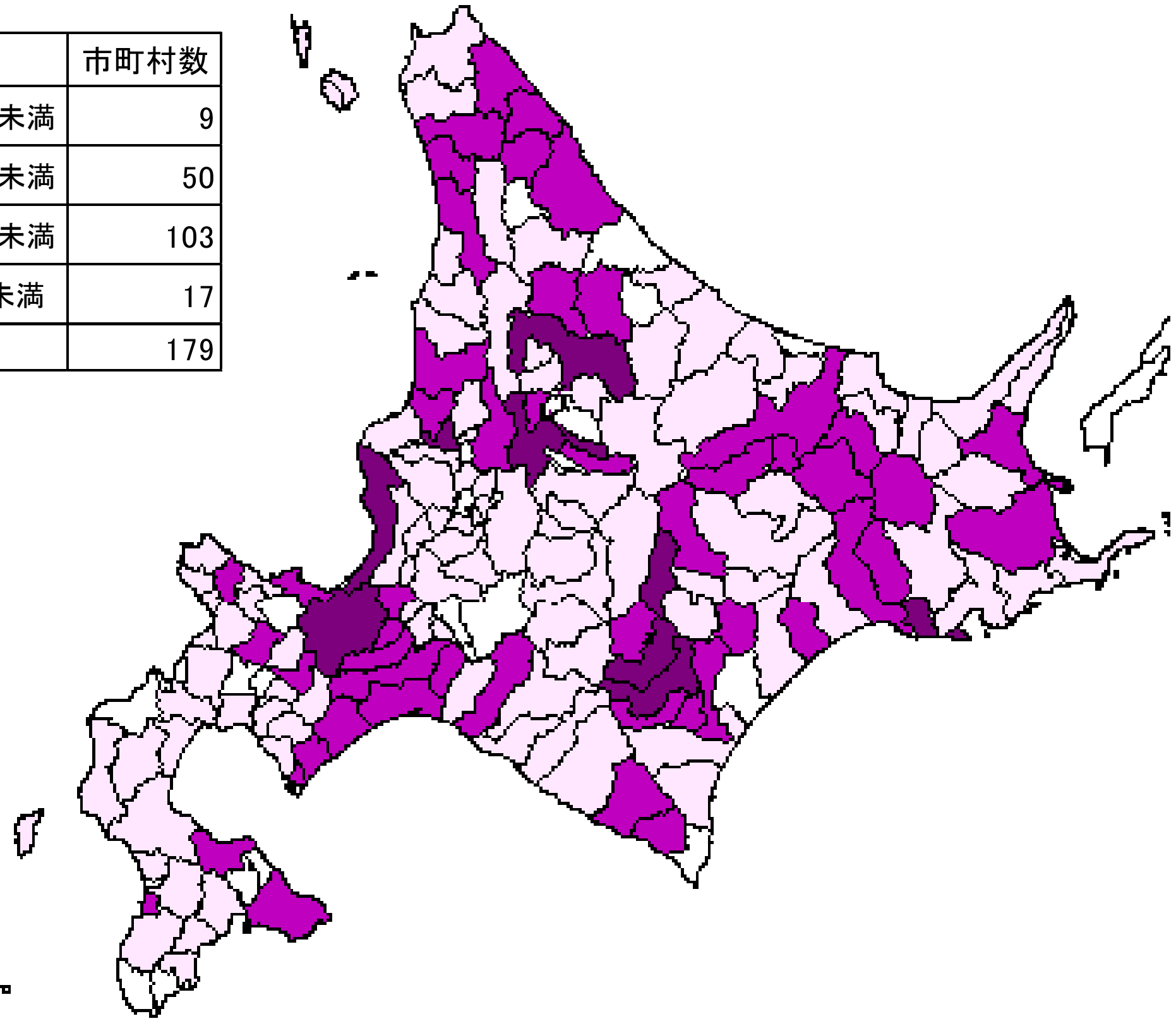
(備考) 1 色づけした箇所が制定市町村

2 北海道「地方公共団体における男女平等参画社会の形成又は女性に関する施策の推進状況調査結果」(平成26年1月)より作成

### 3 法律、政令及び条例により設置された審議会等委員の女性比率

		市町村数
	30ポイント以上35ポイント未満	9
	20ポイント以上30ポイント未満	50
	10ポイント以上20ポイント未満	103
	4ポイント以上10ポイント未満	17
	合計	179

上位10市町村		
順位	市町村名	比率(%)
1	旭川市	34.3
2	帯広市	34.2
3	札幌市	32.9
4	芽室町	32.4
5	士別市	32.3
6	石狩市	31.3
7	鹿追町	30.7
8	北竜町	30.4
9	釧路町	30.0
10	千歳市	29.6
全道平均の女性比率		20.1%
※全国市町村平均		24.2%

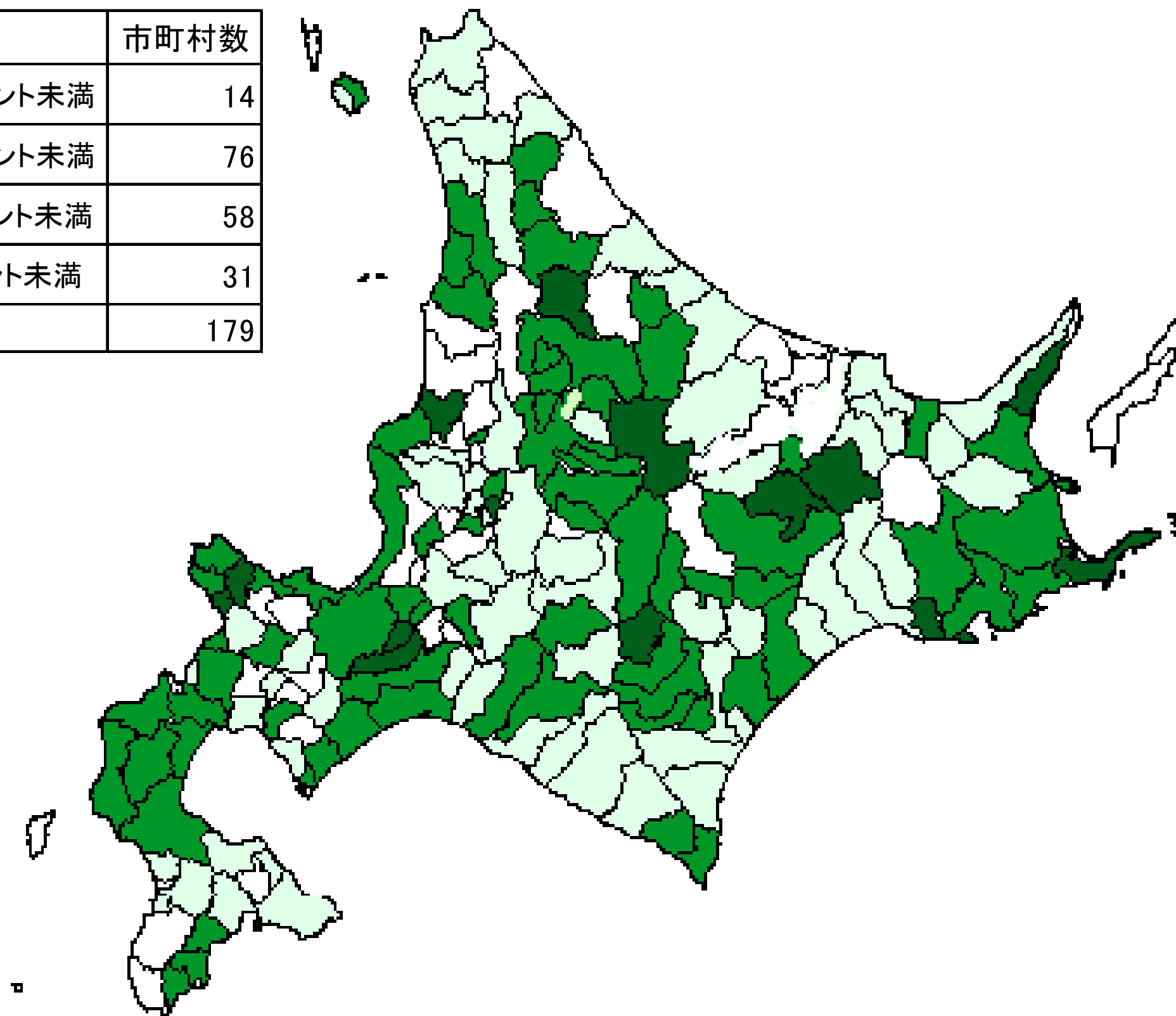


(備考) 1 北海道「地方公共団体における男女平等参画社会の形成又は女性に関する 施策の推進状況調査結果」(平成26年1月)より作成  
 2 全国市町村平均の女性比率は、広域で設置されている審議会等も含んだ数値

## 4 地方自治法(第180条の5)に基づく委員会等の女性比率

		市町村数
	20ポイント以上30ポイント未満	14
	10ポイント以上20ポイント未満	76
	5ポイント以上10ポイント未満	58
	0ポイント以上 5ポイント未満	31
	合計	179

上位10市町村		
順位	市町村名	比率(%)
1	羅臼町	28.6
2	陸別町	24.0
3	歌志内市	23.5
4	泊村	23.1
5	留萌市	22.2
6	古平町	21.7
6	釧路町	21.7
8	根室市	21.4
9	恵庭市	21.2
9	清水町	21.2
全道平均の女性比率 10.4%		

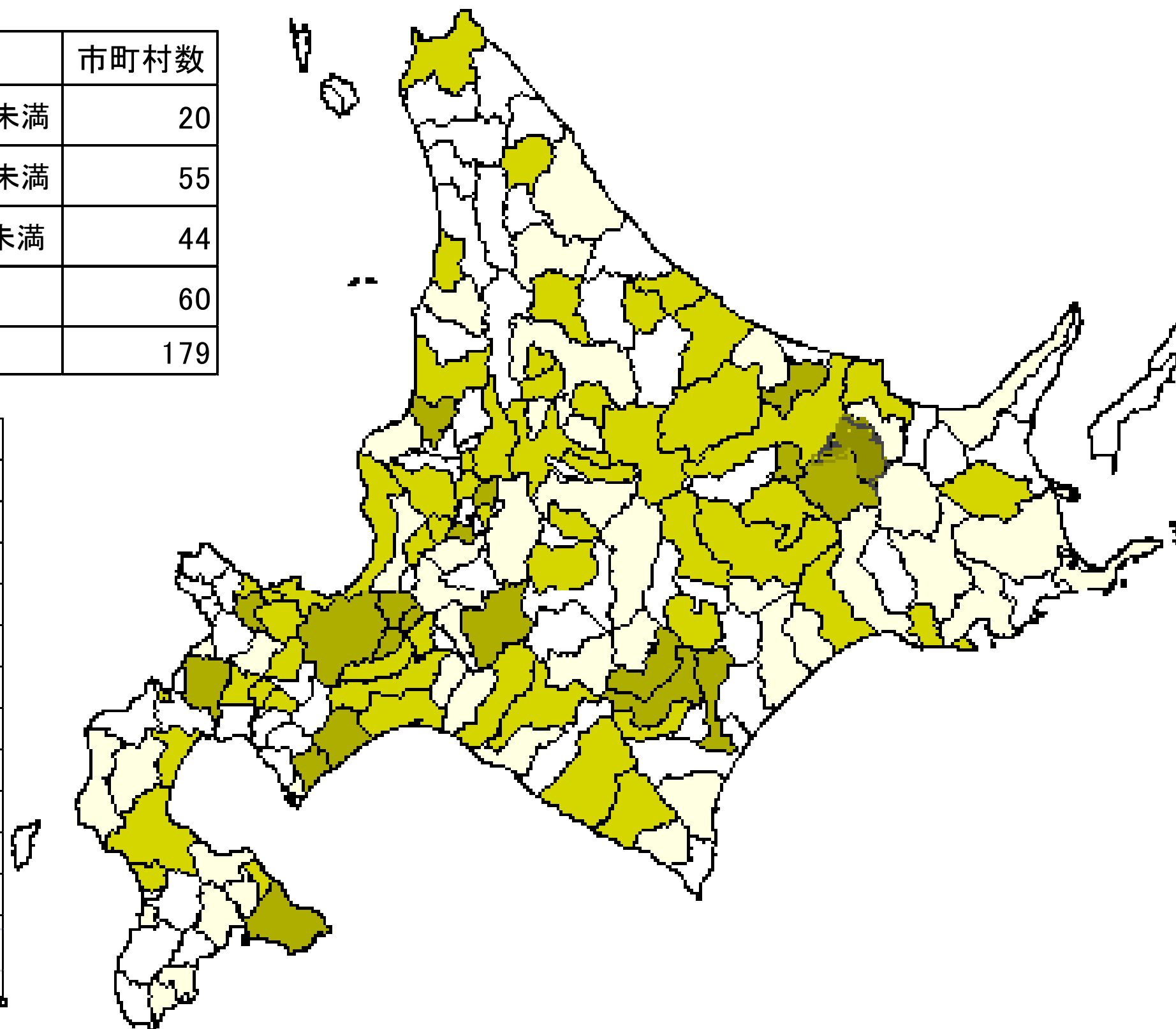


- (備考) 1 北海道「地方公共団体における男女平等参画社会の形成又は女性に関する施策の推進状況調査結果」(平成26年1月)より作成  
 2 「地方自治法(第180条の5)に基づく委員会等」とは、教育委員会、選挙管理委員会、公平委員会、監査委員、農業委員会、固定資産評価審査会のことをいう。

## 5 市町村議会議員に占める女性比率(H25.3.31)

		市町村数
	20ポイント以上37ポイント未満	20
	10ポイント以上20ポイント未満	55
	3ポイント以上10ポイント未満	44
	0ポイント	60
	合計	179

上位10市町村		
順位	市町村名	比率(%)
1	南幌町	36.4%
2	江別市	34.6%
3	佐呂間町	33.3%
4	留萌市	31.3%
5	奈井江町	30.0%
6	札幌市	25.0%
7	芽室町	25.0%
8	美幌町	23.1%
9	北広島市	22.7%
10	夕張市、赤平市、仁木町	22.2%
全道平均の女性比率 10.1%		

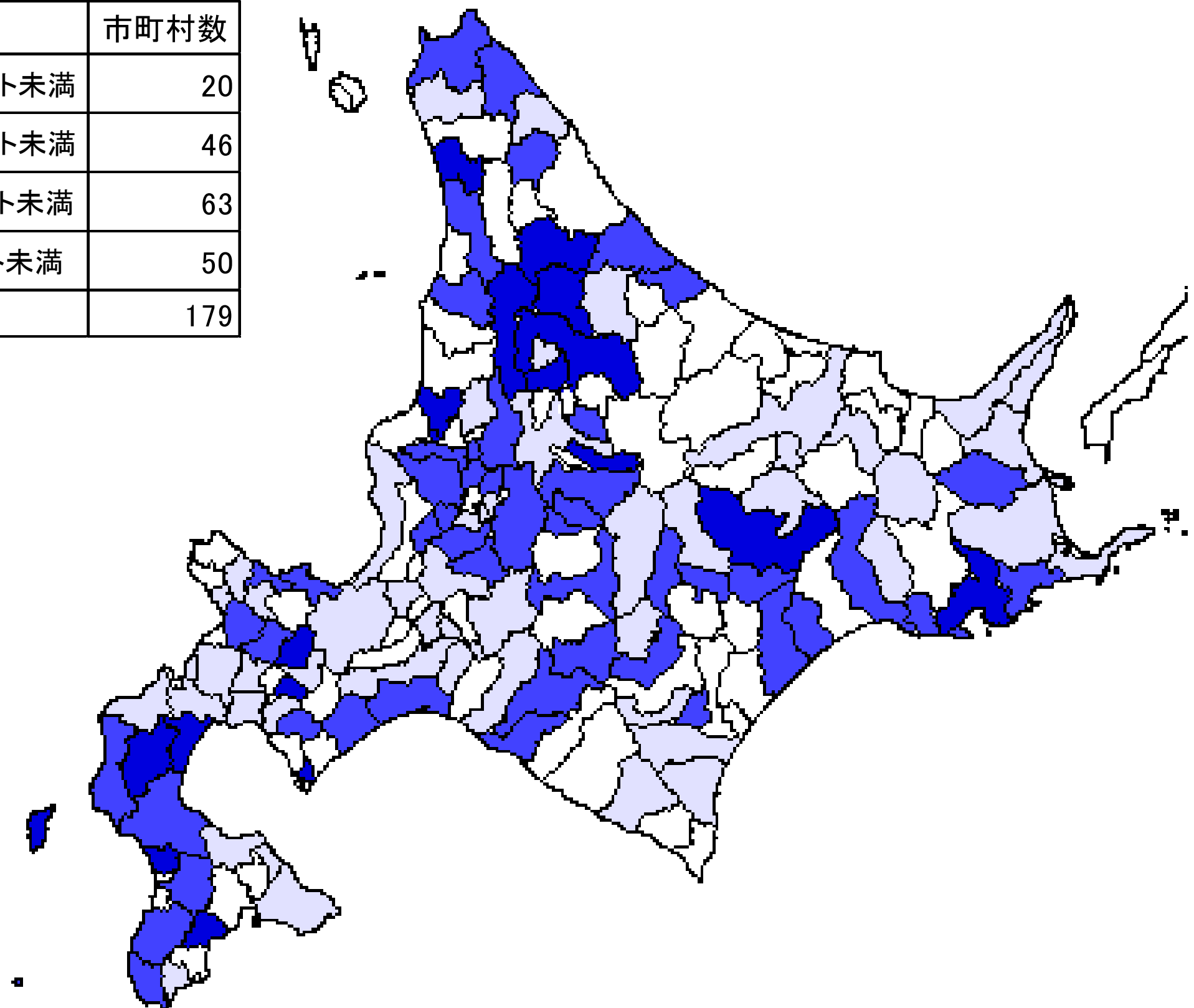


(備考) 1 北海道「地方公共団体における男女平等参画社会の形成又は女性に関する施策の推進状況調査結果」(平成26年1月)より作成

## 6 市町村職員の管理職に占める女性比率

		市町村数
	20ポイント以上32ポイント未満	20
	11ポイント以上20ポイント未満	46
	5ポイント以上11ポイント未満	63
	0ポイント以上 5ポイント未満	50
	合計	179

上位10市町村		
順位	市町村名	比率(%)
1	浦臼町	31.3
2	天塩町	27.6
3	乙部町	27.0
4	和寒町	25.0
4	足寄町	25.0
6	留萌市	23.9
7	美深町	23.8
8	名寄市	23.1
9	奥尻町	22.9
10	厚岸町	22.8
全道平均の女性比率 11.3%		
※全国市町村平均 12.2%		



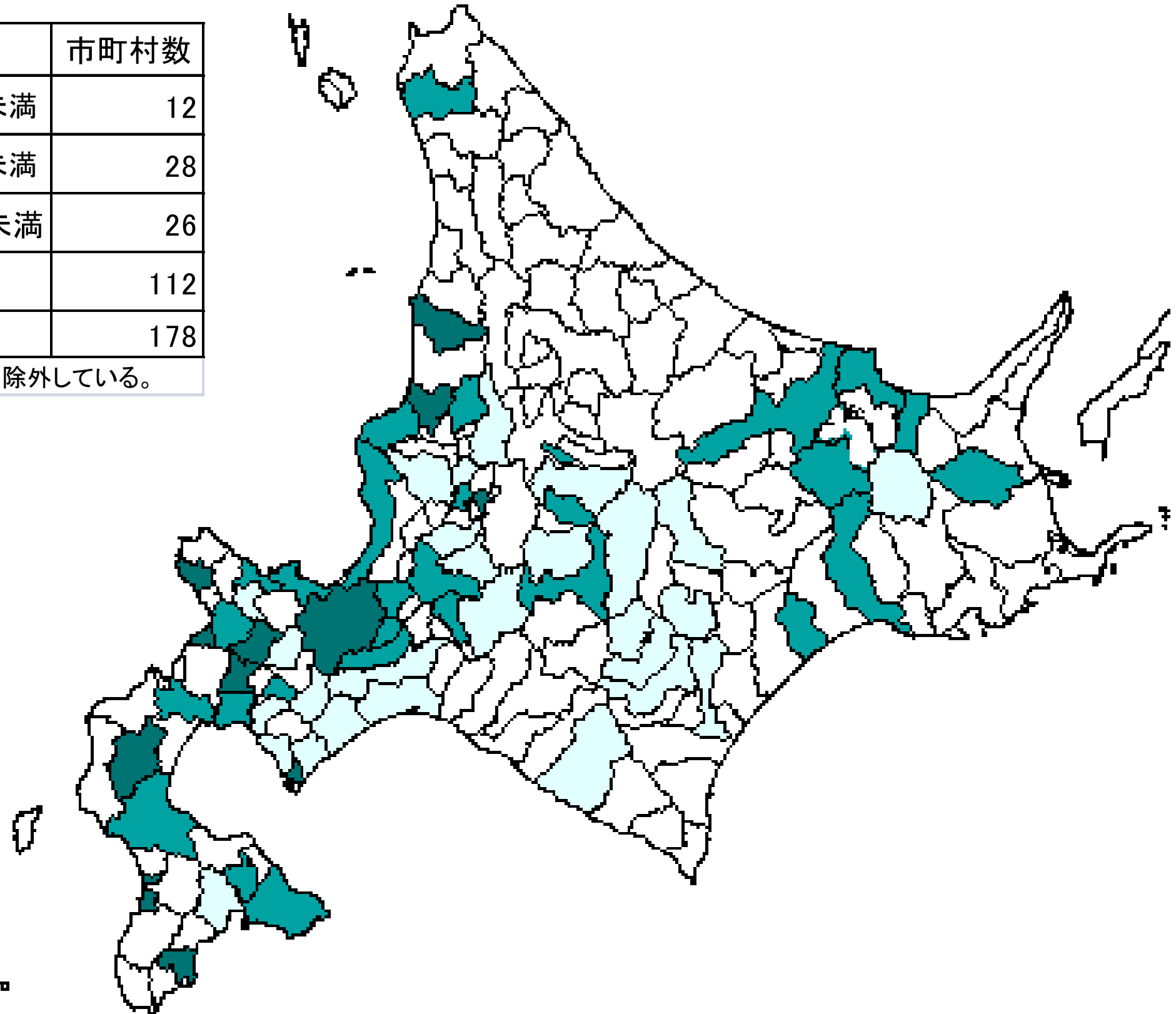
(備考) 1 北海道「地方公共団体における男女平等参画社会の形成又は女性に関する施策の推進状況調査結果」(平成26年1月)より作成

## 7 自治会長に占める女性比率

		市町村数
	5ポイント以上17ポイント未満	12
	3ポイント以上 5ポイント未満	28
	0ポイント超 3ポイント未満	26
	0ポイント	112
	合計	178

※旭川市は把握していないため、集計から除外している。

上位10市町村		
順位	市町村名	比率(%)
1	神恵内村	16.7
2	ニセコ町	14.3
3	江差町	9.4
4	室蘭市	7.9
5	知内町	7.7
6	岩内町	7.1
7	今金町	6.7
8	札幌市	6.4
9	倶知安町	6.2
10	苫前町	5.9
全道平均の女性比率		2.7%
※全国市町村平均		4.5%



(備考) 1 北海道「地方公共団体における男女平等参画社会の形成又は女性に関する施策の推進状況調査結果」(平成26年1月)より作成