

北海道における

まん延防止等
重点措置

これまで
経験したことのない

最大規模の感染

今がまさに正念場

感染リスクが最も高まる時期

3連休、お盆、夏休み

お盆を含め夏休み期間

家族など

普段会う人と

少人数で過ごす

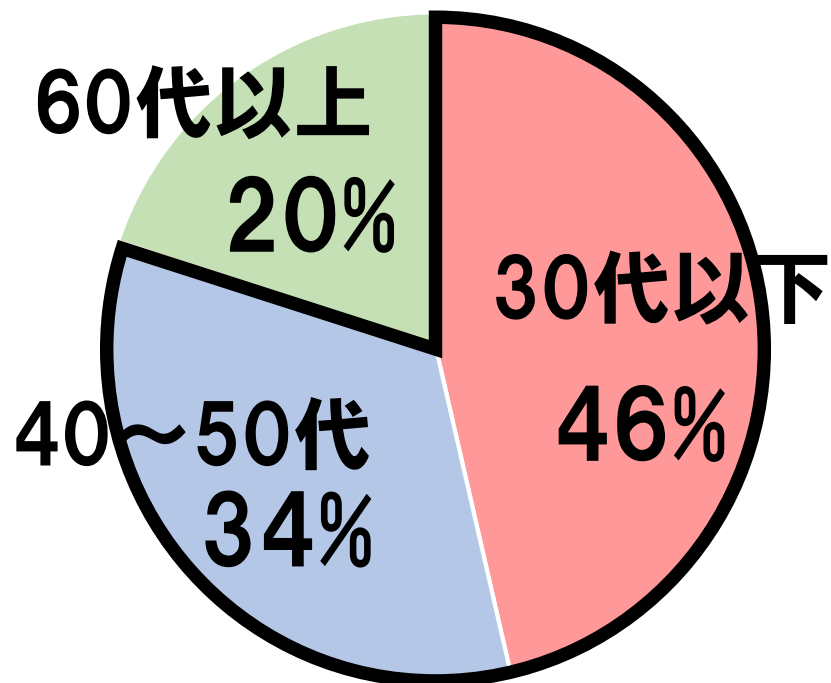
50代以下の皆様へ

**ご自身、ご家族、
ご友人等の命と健康を
守る行動を**

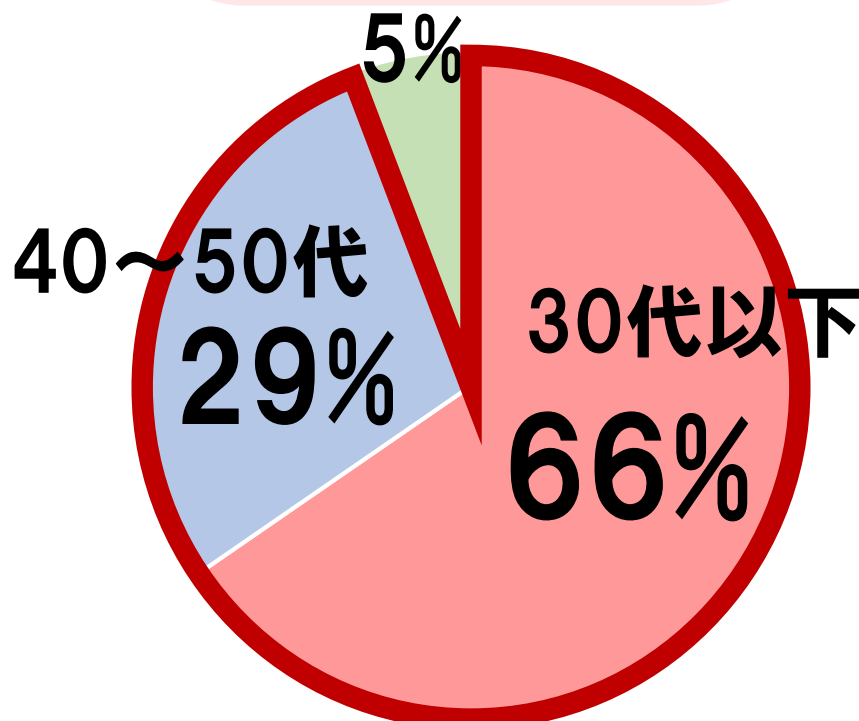
新規感染者の年代比率

50代までの感染者が増加

5 / 1



7 / 30

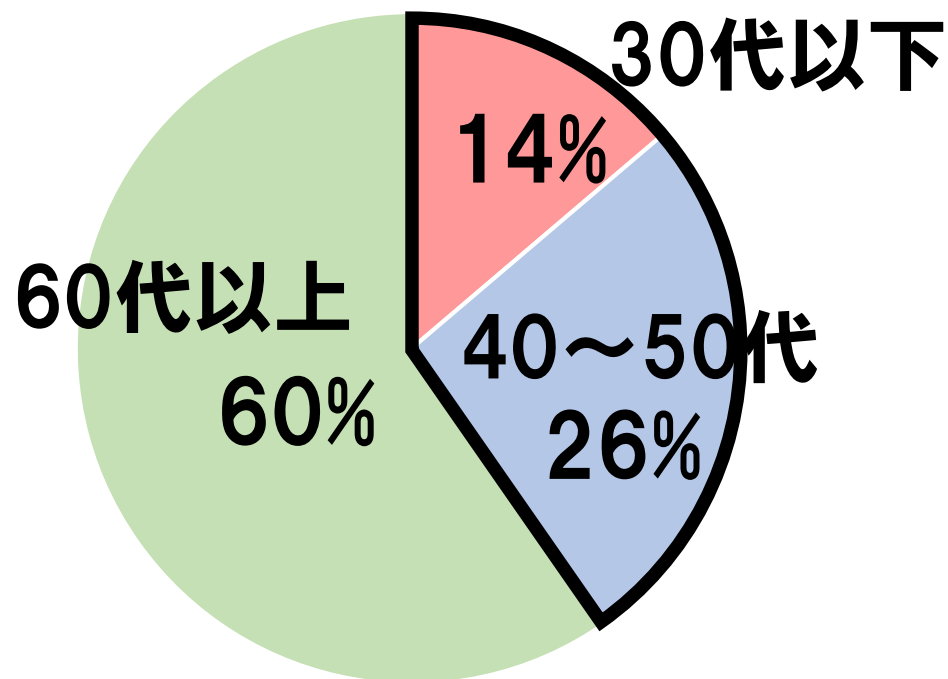


入院患者の年代比率

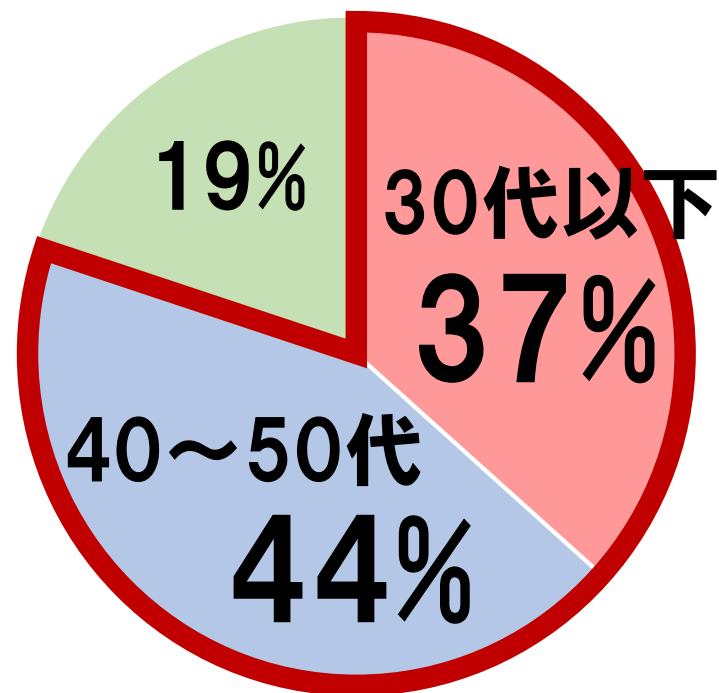
40～50代が約半数

30代以下が大きく増加

5 / 1



7 / 30



若い方でも長くつらい症状

20代、発熱が1週間続き、
その後も歩くだけで息切れ、
復帰まで20日間を要した

若い方でも救急搬送

30代、呼吸困難など
容態が急変、救急搬送され
酸素投与が必要となる

この夏は控えてください

普段会わない人との飲食

自宅での宴会

仕事上の打ち上げ

グループ旅行

屋外でのバーベキュー

など

来道をご検討の皆様へ

今年の夏は極力、

帰省や旅行は控える

※どうしても来道が避けられない場合は、
出発前に検査を受けるなど体調管理を徹底



若者の場合

複数の飲食店を利用し
従業員や利用客、家族等に
感染が連鎖

感染
事例

来道者の場合

- 道外の営業所との打ち上げ
- 帰省した親族と外での飲食

感染症患者の療養体制

(医師が判断)

入院適応

(重症・中等症など) あり | なし (無症状・軽症)

入院

療養環境の問題

(リスクの高い同居者など) あり | なし

宿泊療養

自宅療養

症状悪化

症状悪化

自宅療養における対応

- ▶ 保健所による**健康観察**徹底
- ▶ **パルスオキシメーター**貸与
- ▶ **食事**や**日用品**配布
- ▶ 医療機関による**訪問診療**等

ワクチン接種状況

(8/4現在)

区 分	第1回目		第2回目	
	接種者数	接種率	接種者数	接種率
北海道	1,893,382	36.0%	1,370,887	26.0%
うち65歳以上	1,423,530	85.9%	1,203,444	72.7%
(参考) 全 国	46,192,613	36.3%	33,848,367	26.6%
うち65歳以上	30,906,100	87.1%	28,119,129	79.2%

※接種率は令和2年1月1日現在住民基本台帳の人口に対する割合(医療従事者等の接種回数は含まない。全国の数値は国の「ワクチン接種状況ダッシュボード」による)。なお、上記はVRSの入力値に基づくものであり、実際の接種率より低い場合があることに留意。

道内の高齢者(65歳以上)向け ワクチン接種状況

高齢者人口区分 (市町村別)	市町村数	高齢者人口 (人)	接種率		
			8/4時点		7/29時点比 (1回目)
			1回目	2回目	
10万人以上	2	644,873	82.9%	62.1%	+ 3.8 pt
5万人以上	2	146,108	85.6%	77.2%	+ 1.1 pt
3万人以上	6	249,767	87.1%	74.5%	+ 3.1 pt
1万人以上	12	200,028	88.5%	80.7%	+ 1.3 pt
5千人以上	23	165,833	87.9%	78.4%	+ 2.0 pt
3千人以上	21	79,529	88.7%	84.9%	+ 0.3 pt
1千人以上	85	151,058	89.8%	85.0%	+ 0.5 pt
1千人未満	28	19,151	89.3%	87.8%	+ 0.8 pt

※VRSの入力値に基づくものであり、実際の接種率より低い場合があることに留意。

まん延防止等
重点措置

8/2月～31火