

## NPOへの業務委託調査の概要

## 1 委託件数・金額の推移

平成28年度のNPOへの業務委託実績については、件数は73件、委託金額の総額は360百万円となり、平成27年度に比べ件数は10%弱、金額は15%強と、ともに減少している。

件数の減少の要因としては、緊急雇用交付金事業を含む交付金事業の減少及び新規事業の減少が主な要因と考えられる。具体的には、緊急雇用交付金事業の実績は無し、その他の交付金活用事業の件数についても前年度より40%弱減っており、交付金以外の件数も微減という状況で、さらに、新規事業の件数についても、45%強減るなど、総体的に見て減少傾向となっている。

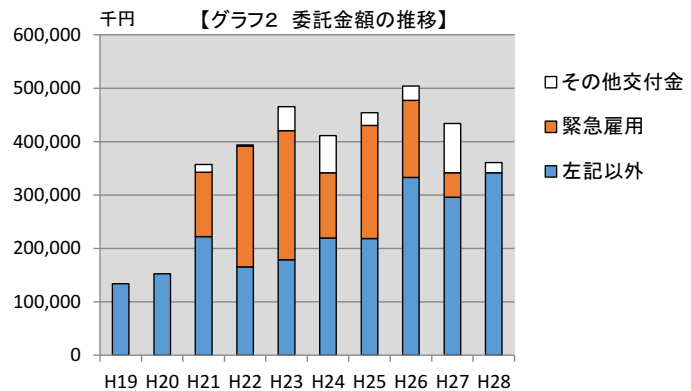
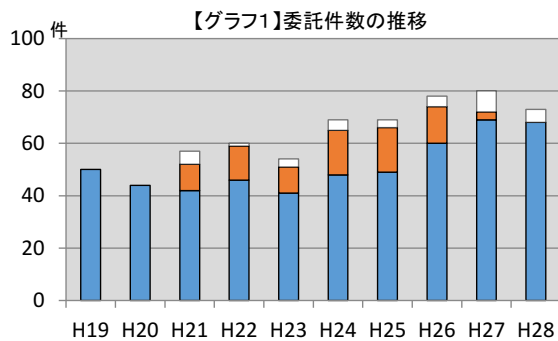
減少傾向であるが、NPOへの業務委託については、ある程度全庁的に浸透してきているものと考えられる。

また、契約方法では、プロポーザル方式等による随意契約が97%強を占めており、日頃からのNPO活動を踏まえた企画提案力や独自のノウハウに期待が寄せられている。

【表1】委託件数・金額の推移

(単位:千円)

年度	合計		緊急雇用交付金		その他の交付金		その他		新規事業	
	件数	金額	件数	金額	件数	金額	件数	金額	件数	金額
H19	50	133,748					50	133,748		
H20	44	152,397					44	152,397		
H21	57	357,165	10	120,777	5	14,393	42	221,995	23	204,590
H22	60	393,858	13	226,366	1	2,242	46	165,250	19	93,129
H23	54	465,151	10	241,817	3	44,467	41	178,867	10	144,373
H24	69	411,282	17	122,279	4	69,597	48	219,406	30	163,344
H25	69	454,016	17	211,683	3	23,905	49	218,428	27	220,591
H26	78	503,772	14	144,525	4	26,442	60	332,805	28	226,171
H27	80	433,843	3	45,827	8	92,311	69	295,705	33	242,823
H28	73	360,850	0	0	5	19,476	68	341,374	18	62,593
対前年比	91.3%	83.2%	0.0%	0.0%	62.5%	21.1%	98.6%	115.4%	54.5%	25.8%

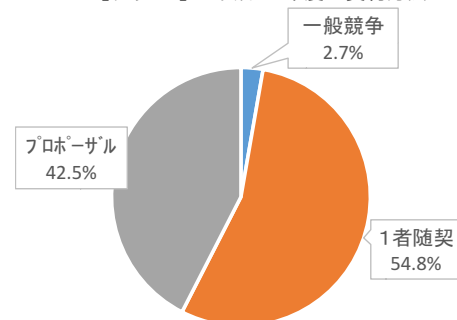


【表2】契約方法

(単位:件)

年度	合計 件数	入札		随意契約	
		一般競争	指名競争	1者随契	プロポーザル
H19	50	1	0	43	6
H20	44	3	0	30	11
H21	57	1	1	28	27
H22	60	0	0	33	26
H23	54	0	0	31	23
H24	69	1	0	50	18
H25	69	1	0	30	38
H26	78	2	0	34	42
H27	80	2	0	43	35
H28	73	2	0	40	31

【グラフ3】平成28年度の契約方法



【表3】支払方法

(単位:件)

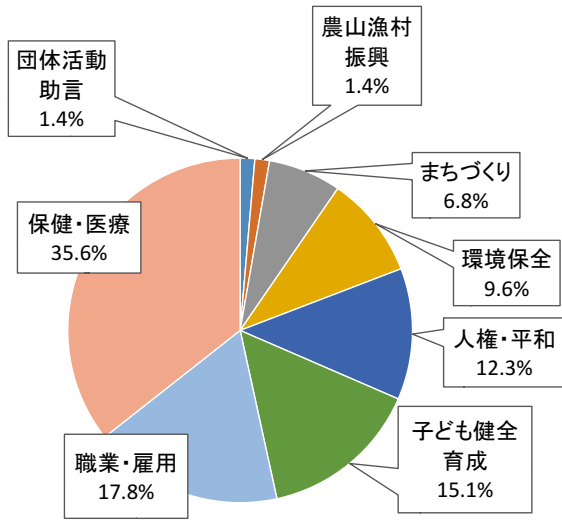
年度	前金	概算	精算のみ
H19	1	13	36
H20	3	11	30
H21	10	15	32
H22	5	22	33
H23	4	22	28
H24	1	35	33
H25	5	38	26
H26	3	42	33
H27	2	39	39
H28	0	36	37

## 2 分野別の委託事業件数

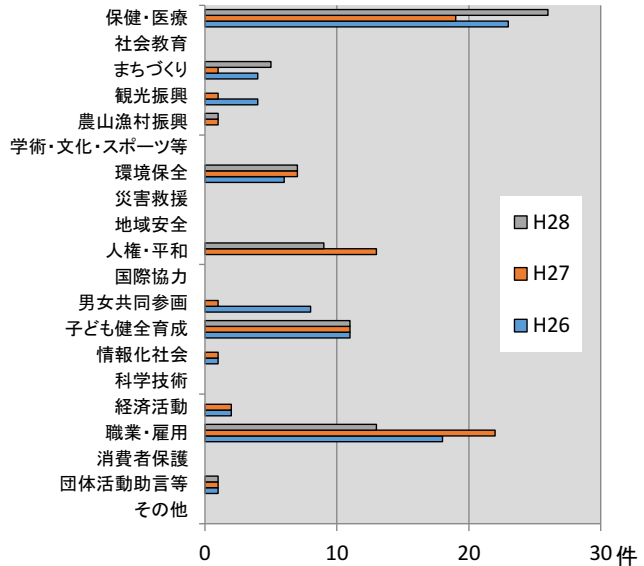
委託事業の分野については、「保健・医療」、「職業・雇用」の分野における委託件数で全体の半数以上を占めている。

また、平成28年度に新たに委託契約した事業件数は、18件であり、そのうち「職業・雇用」が6件、「まちづくり」が5件となっている。

【グラフ4】平成28年度分野別の委託事業件数の割合



【グラフ5】分野別の委託事業件数の推移



【表4】分野別の委託事業件数

※「事業分野」は、特定非営利活動促進法第2条別表に掲げるNPO法人の活動分野項目を参考とする。

(単位:件)

事業分野	H27	H28	H28の主な新規委託事業	新規	うち雇用
1 保健、医療又は福祉の増進を図る活動	19	26	障がい者介護技能習得支援事業(保健福祉部) 結婚支援事業「ボランティアde愛in函館」委託業務(渡島総合振興局)	2	0
2 社会教育の推進を図る活動	0	0		0	0
3 まちづくりの推進を図る活動	1	5	北海道移住希望者等マッチング事業(総合政策部) 官民連携加速プロデューサー設置事業(総合政策部) ふるさとワーキングホリデー事業(総合政策部) 炭鉄港ストーリー構築事業(空知総合振興局) SOYA移住・定住推進事業(宗谷総合振興局)	5	0
4 観光の振興を図る活動	1	0		0	0
5 農山漁村又は中山間地域の振興を図る活動	1	1	国有農地長万部地区雑草刈取り業務(渡島総合振興局)	1	0
6 学術、文化、芸術又はスポーツの振興を図る活動	0	0		0	0
7 環境の保全を図る活動	7	7	エゾシカGPSテレメトリデータ取得委託業務(環境生活部)	1	0
8 災害救援活動	0	0		0	0
9 地域安全活動	0	0		0	0
10 人権の擁護又は平和の推進を図る活動	13	9		0	0
11 国際協力の活動	0	0		0	0
12 男女共同参画社会の形成の促進を図る活動	1	0		0	0
13 子どもの健全育成を図る活動	11	11	生活困窮世帯等の子どもの学習支援事業委託業務(釧路総合振興局) 児童の一時保護委託業務(釧路総合振興局)※3	3	0
14 情報化社会の発展を図る活動	1	0		0	0
15 科学技術の振興を図る活動	0	0		0	0
16 経済活動の活性化を図る活動	2	0		0	0
17 職業能力の開発又は雇用機会の拡充を支援する活動	22	13	障がい者委託訓練「ITビジネス科」実施業務(経済部) 北海道札幌工業高校校舎等特別清掃業務(教育庁) 北海道札幌聾学校校舎等特別清掃業務(教育庁) 北海道札幌西高校校舎等特別清掃業務(教育庁) 北海道札幌あすかぜ高校校舎等特別清掃業務(教育庁) 北海道森高等学校介護実習業務(教育庁)	6	0
18 消費者の保護を図る活動	0	0		0	0
19 団体の運営又は活動に関する連絡、助言、援助の活動	1	1		0	0
計	80	73		18	0

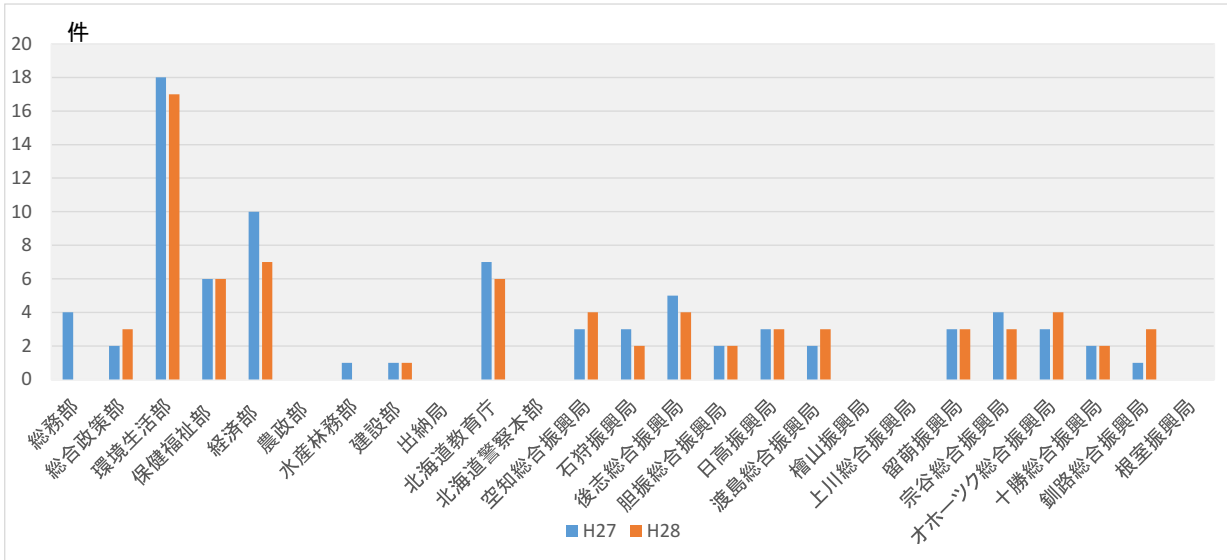
※1 事業分野4, 5はH24. 4月の法改正により追加となった分野

※2 「新規」=平成27年度新規委託事業 「雇用」=緊急雇用交付金関連事業

※3 2団体と事業をおこなっている。

### 3 部局別の委託事業件数

【グラフ6】 部局別委託件数



【表5】 部局別の委託事業件数

部局名	H27	H28	対前年比
総務部	4	0	-4
総合政策部	2	3	1
環境生活部	18	17	-1
保健福祉部	6	6	0
経済部	10	7	-3
農政部	0	0	0
水産林務部	1	0	-1
建設部	1	1	0
出納局	0	0	0
北海道教育庁	7	6	-1
北海道警察本部	0	0	0
空知総合振興局	3	4	1
石狩振興局	3	2	-1
後志総合振興局	5	4	-1
胆振総合振興局	2	2	0
日高振興局	3	3	0
渡島総合振興局	2	3	1
檜山振興局	0	0	0
上川総合振興局	0	0	0
留萌振興局	3	3	0
宗谷総合振興局	4	3	-1
オホーツク総合振興局	3	4	1
十勝総合振興局	2	2	0
釧路総合振興局	1	3	2
根室振興局	0	0	0
計	80	73	-7