

### III 歳入の状況

#### 1 道税

平成26年度当初予算額

5,174 億円

前年度当初比

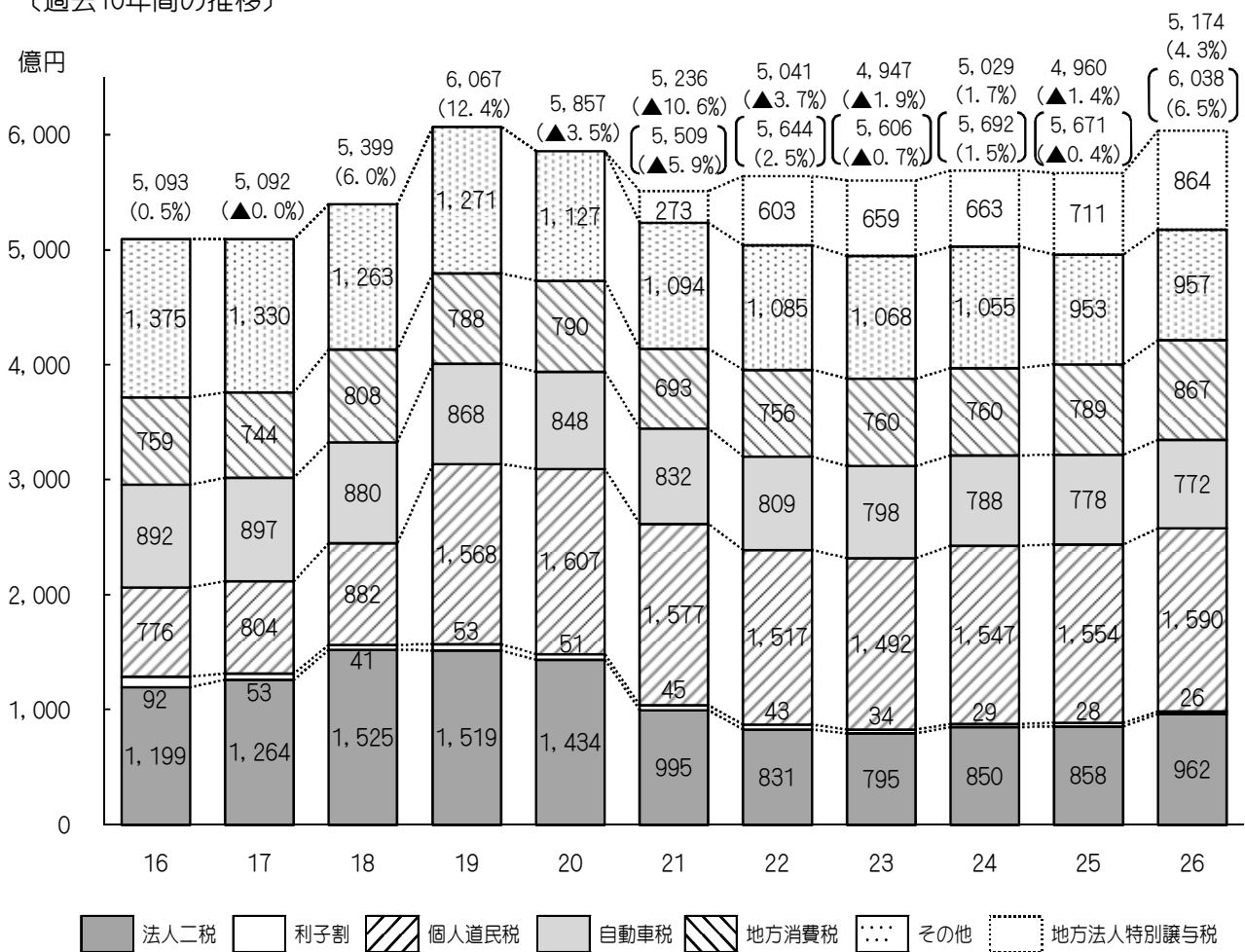
4.3%

(地方財政計画(都道府県))

5.5%)

区分	25年度(当初)	26年度(当初)	増減	伸率
道税	4,960億円	5,174億円	214億円	4.3%
うち法人二税	858億円	962億円	104億円	12.1%
うち地方消費税	789億円	867億円	78億円	9.9%
うち個人道民税	1,554億円	1,590億円	36億円	2.3%
地方法人特別譲与税	711億円	864億円	153億円	21.5%
計	5,671億円	6,038億円	367億円	6.5%

(過去10年間の推移)



※ 平成16～24年度は決算額、25年度は当初予算額。

※ ( ) 書きは、対前年度伸び率。

※ [ ] 書きは、地方法人特別譲与税を含めた予算額。

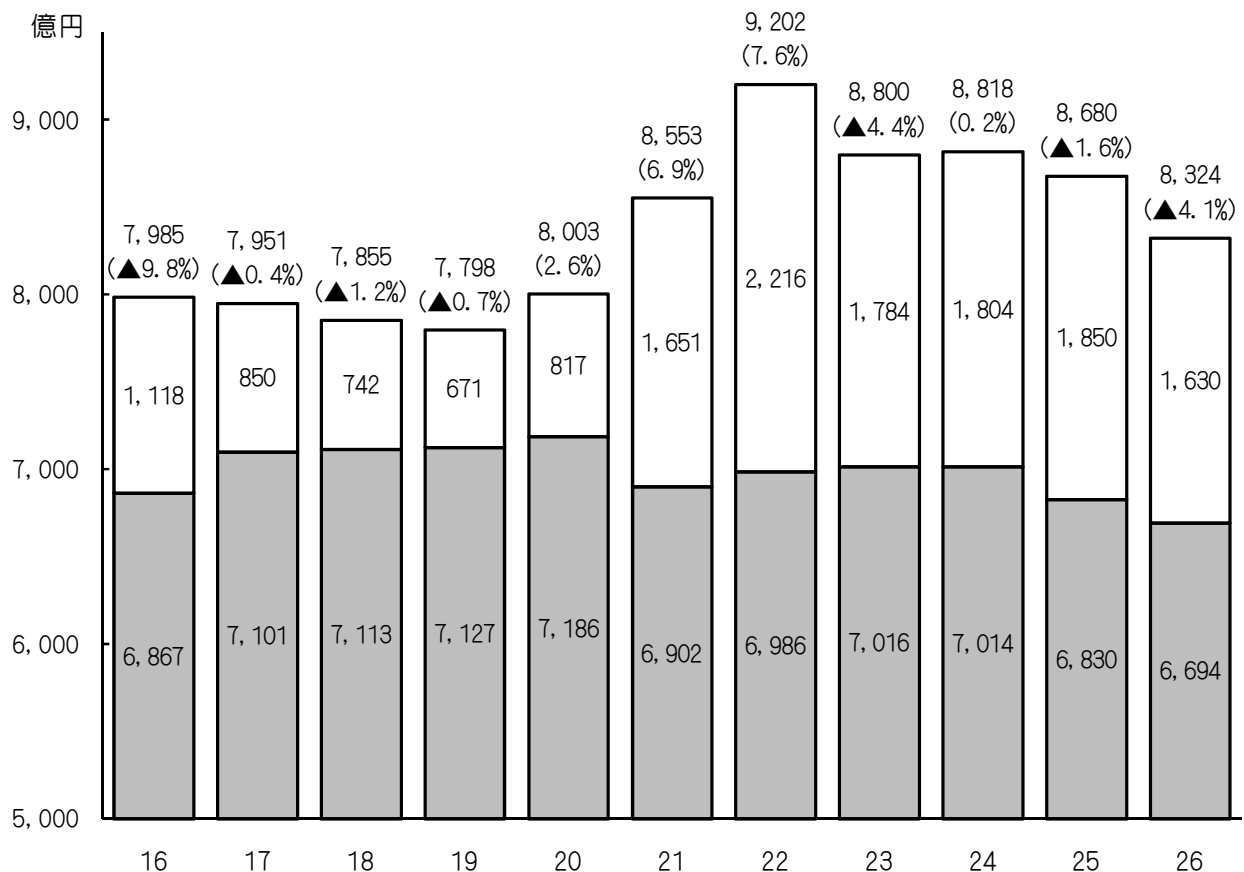
※ 地方法人特別譲与税：法人事業税の一部を国税とし、その収入額を地方に再配分する譲与税

## 2 地方交付税

平成26年度当初予算額				6,694 億円
前年度当初比				▲ 2.0%
(地方財政計画)				▲ 1.0%
区 分	25年度(当初)	26年度(当初)	増減	伸率
地方交付税	6,830億円	6,694億円	▲136億円	▲2.0%
臨時財政対策債	1,850億円	1,630億円	▲220億円	▲11.9%
計	8,680億円	8,324億円	▲356億円	▲4.1%

(過去10年間の推移)

※臨時財政対策債  
地方財政全体の財源不足を補填するために発行される赤字地方債(普通交付税の振替)



※平成16~24年度は決算額、25年度は当初予算額。

※ ( ) 書きは、対前年度伸び率。

□ 臨時財政対策債  
■ 地方交付税

### 3 道債

平成26年度当初予算額 6,316億円

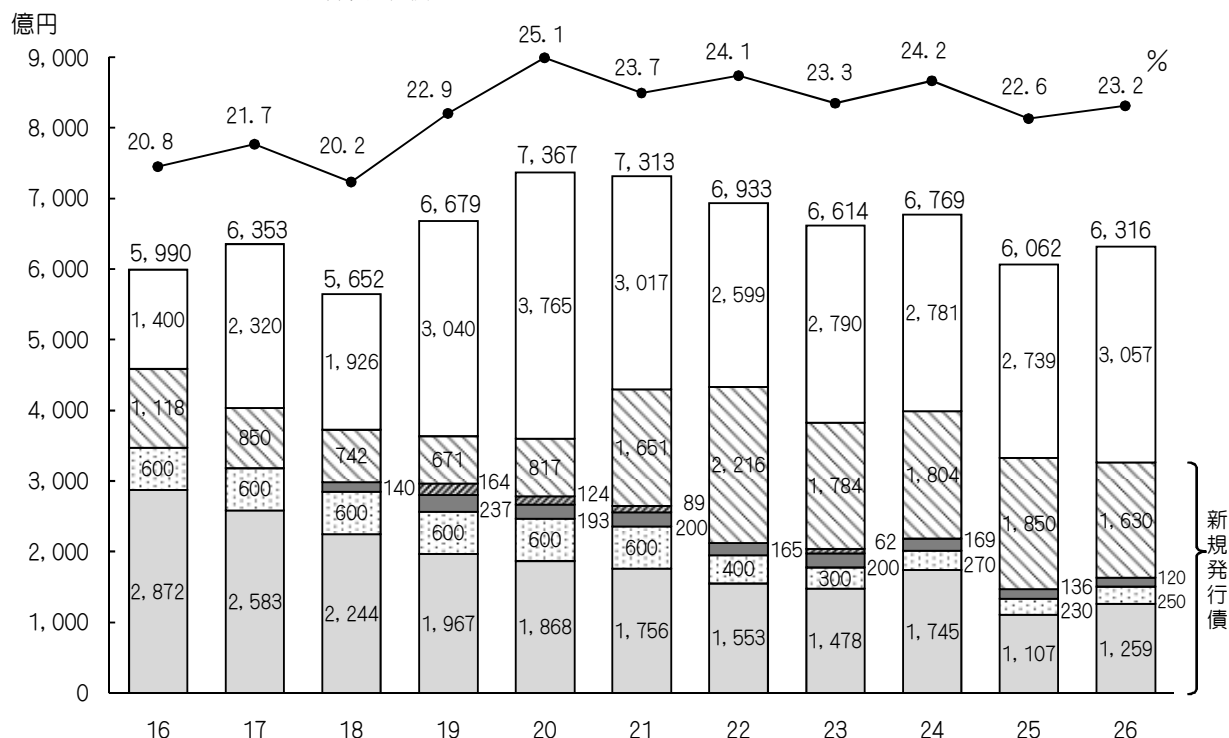
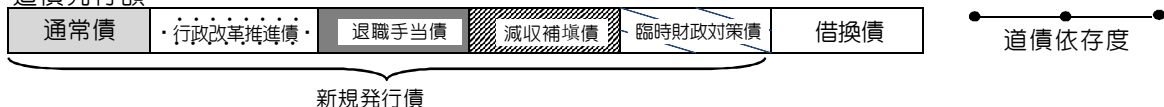
前年度当初比 4.2%

道債依存度 23.2%

区 分	25年度（当初）	26年度（当初）	増 減	伸 率
新規発行債	3,323億円	3,259億円	▲ 64億円	▲ 1.9%
臨時財政対策債	1,850億円	1,630億円	▲ 220億円	▲ 11.9%
その他道債	1,473億円	1,629億円	156億円	10.6%
借 換 債	2,739億円	3,057億円	318億円	11.6%
計	6,062億円	6,316億円	254億円	4.2%
道債依存度	22.6%	23.2%		

〔過去10年間の推移〕

道債発行額



※平成16～24年度は決算額、25年度は当初予算額。

- ※臨時財政対策債：地方財政全体の財源不足を補填するために普通交付税の振替わりとして発行される赤字地方債
- ※行政改革推進債：一定の行政改革努力などにより、発行が認められる建設地方債  
(平成26年度は250億円のうち118億円を通常債に振替)
- ※退職手当債：定年退職者等の退職手当の財源に充てるための地方債
- ※減収補填債：実際の税収が、普通交付税の「基準財政収入額」の算定に用いた税収見込額を下回った場合に、その財源を補填するために発行できる地方債