

III 歳入の状況

1 道税

平成25年度当初予算額

4,960億円

前年度当初比

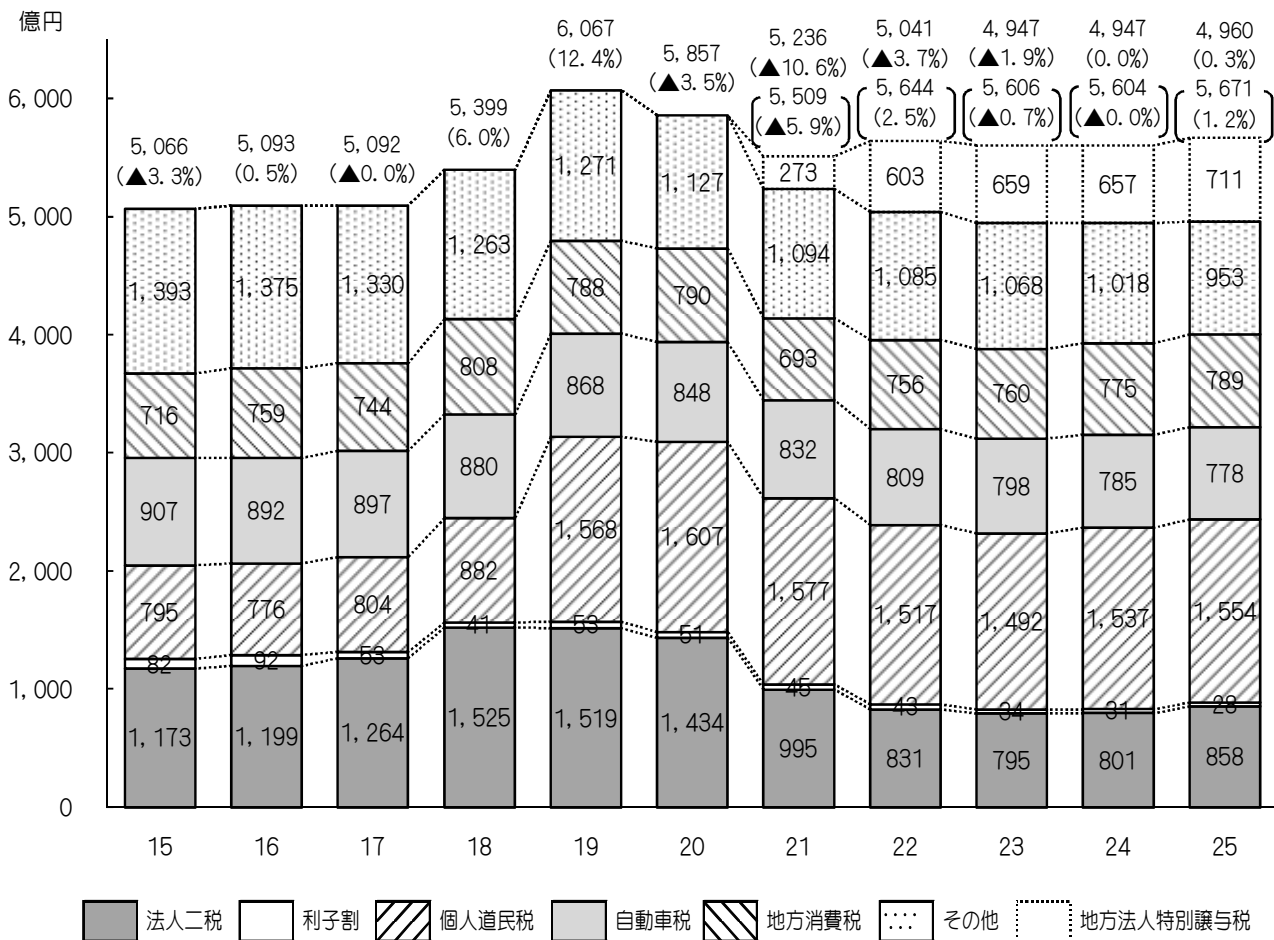
0.3%

(地方財政計画(都道府県))

0.4%

区分	24年度(当初)	25年度(当初)	増減	伸率
道税	4,947億円	4,960億円	13億円	0.3%
うち法人二税	801億円	858億円	57億円	7.1%
うち道たばこ税	146億円	88億円	▲58億円	▲39.7%
うち核燃料税	0億円	2億円	2億円	皆増
地方法人特別譲与税	657億円	711億円	54億円	8.2%
計	5,604億円	5,671億円	67億円	1.2%

(過去10年間の推移)



※ 平成15～23年度は決算額、24年度は当初予算額。

※ () 書きは、対前年度伸び率。

※ [] 書きは、地方法人特別譲与税を含めた予算額。

※ 地方法人特別譲与税：法人事業税の一部を国税とし、その収入額を地方に再配分する譲与税

2 地方交付税

平成25年度当初予算額

6,830 億円

前年度当初比

▲ 2.3%

(地方財政計画)

▲ 2.2%)

区 分	24年度(当初)	25年度(当初)	増減	伸率
地方交付税	6,990億円	6,830億円	▲160億円	▲2.3%
臨時財政対策債	1,840億円	1,850億円	10億円	0.5%
計	8,830億円	8,680億円	▲150億円	▲1.7%

主な増減要因

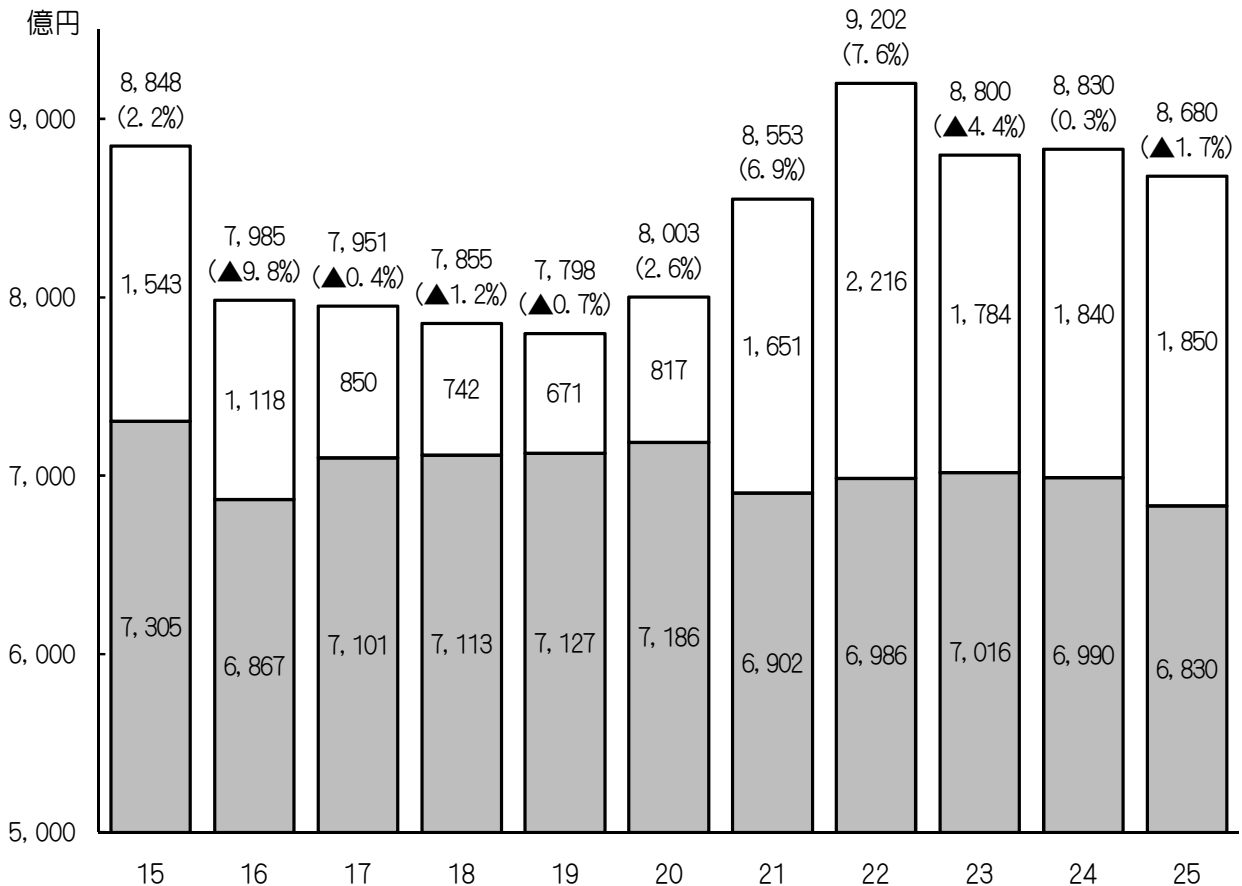
- ・ 国に準じた給与削減見合い分
- ・ 人件費削減努力反映分
- ・ 収入の増等による減

▲240億円 (地方財政計画：▲0.9兆円)
 +180億円 (地方財政計画：+0.3兆円)
 ▲90億円

(過去10年間の推移)

※臨時財政対策債

地方財政全体の財源不足を補填するために発行される赤字地方債(普通交付税の振替)



※平成15～23年度は決算額、24年度は当初予算額。

※()書きは、対前年度伸び率。

□ 臨時財政対策債
 ■ 地方交付税

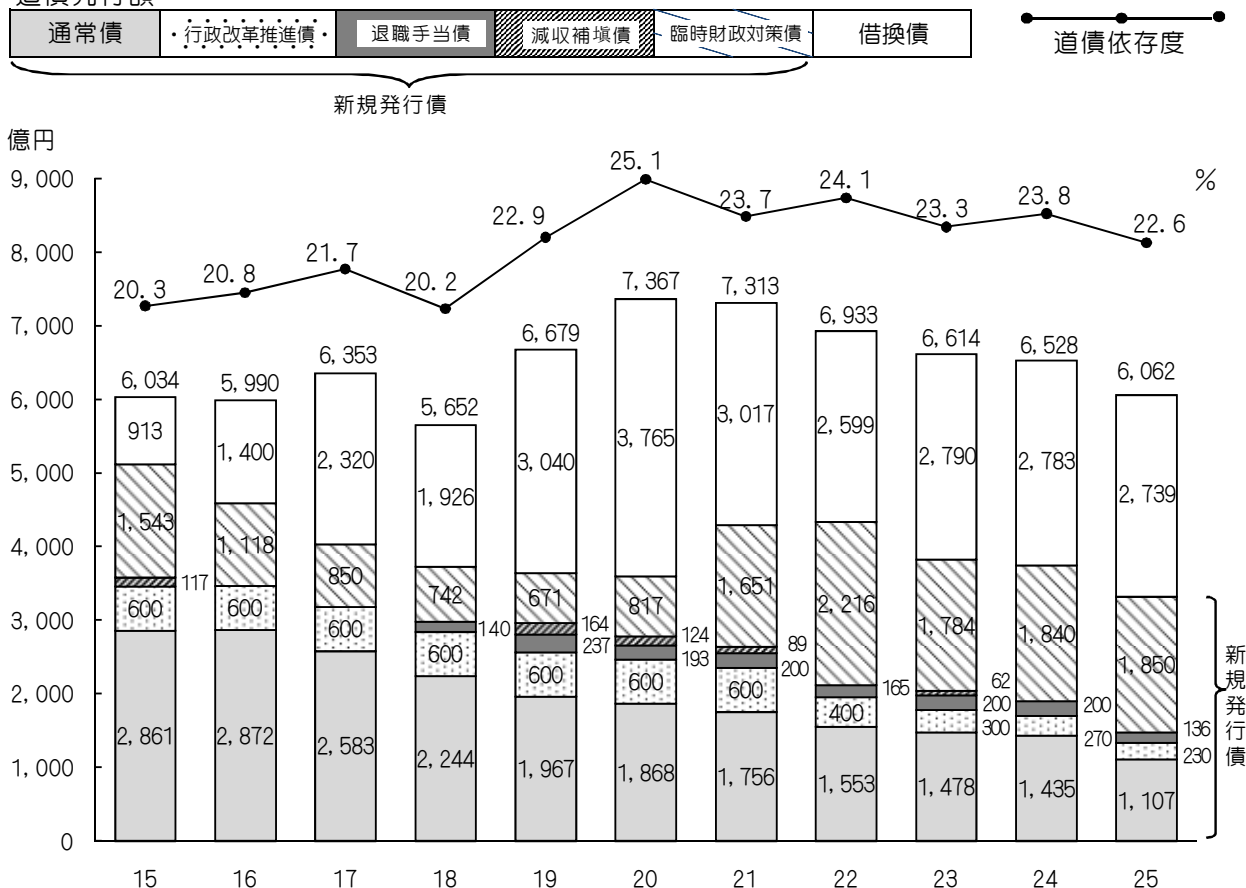
3 道債

平成25年度当初予算額 6,062億円
 前年度当初比 ▲7.1%
 道債依存度 22.6%

区分	24年度(当初)	25年度(当初)	増減	伸率
新規発行債	3,745億円	3,323億円	▲422億円	▲11.3%
臨時財政対策債	1,840億円	1,850億円	10億円	0.5%
その他道債	1,905億円	1,473億円	▲432億円	▲22.7%
借換債	2,783億円	2,739億円	▲44億円	▲1.6%
計	6,528億円	6,062億円	▲466億円	▲7.1%
道債依存度	23.8%	22.6%		

(過去10年間の推移)

道債発行額



※平成15～23年度は決算額、24年度は当初予算額。

- ※臨時財政対策債：地方財政全体の財源不足を補填するために普通交付税の振替わりとして発行される赤字地方債
- ※行政改革推進債：一定の行政改革努力などにより、発行が認められる建設地方債
(平成25年度は230億円のうち102億円を通常債に振替)
- ※退職手当債：定年退職者等の退職手当の財源に充てるための地方債
- ※減収補填債：実際の税収が、普通交付税の「基準財政収入額」の算定に用いた税収見込額を下回った場合に、その財源を補填するために発行できる地方債