

企業立地関連補助制度の道府県の状況（業種別補助限度額）

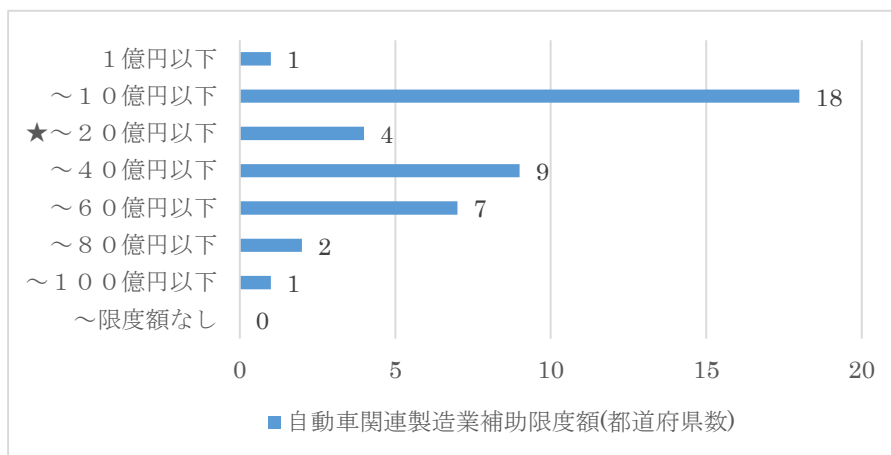
※本資料は、都道府県と（一財）日本立地センターのHPから作成

※※茨城県・東京都は補助制度なし

※※※★は北海道を示す

① 自動車関連製造業

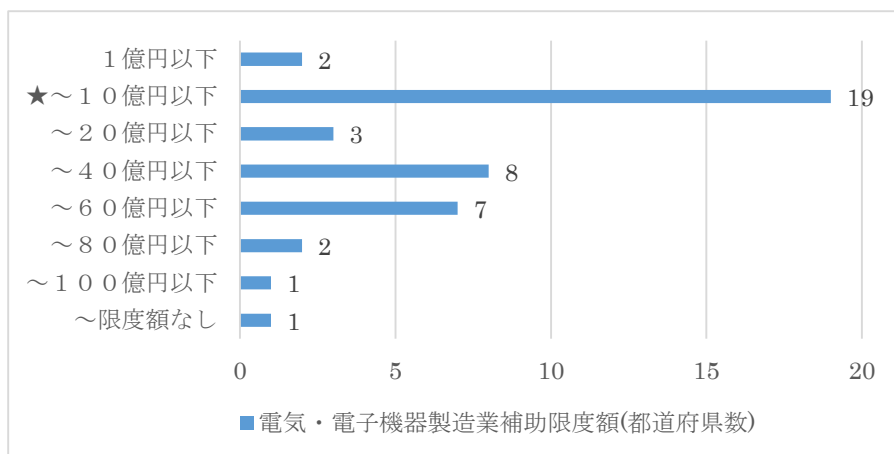
■補助制度のある45道府県中、「自動車関連製造業」を対象とする42道府県の補助限度額は、1億円から100億円の範囲内で設定されており、北海道の限度額は他府県と比べ中位となっている。



限度額トップ5
 1位 100億円
 和歌山県
 2位 70億円
 千葉県、岡山県
 4位 60億円
 宮城県
 5位 50億円
 山形県、新潟県
 高知県、佐賀県
 熊本県、宮崎県
 ～～～～
 22位 15億円
 北海道

② 電気・電子機器製造業

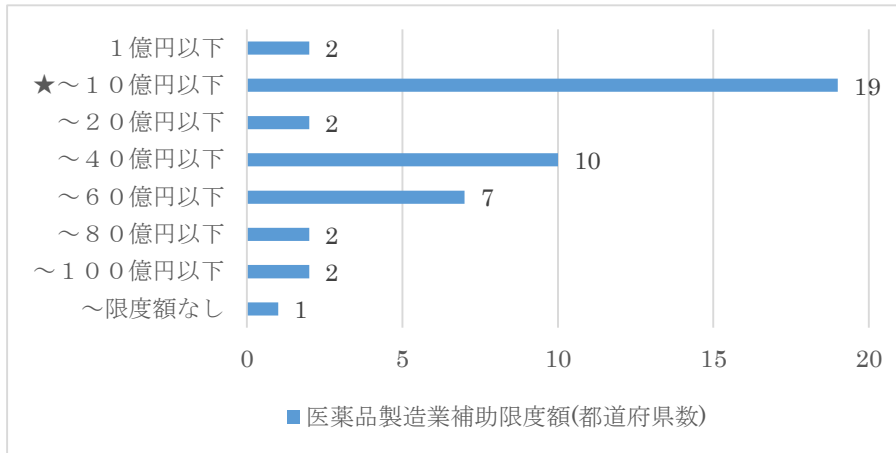
■補助制度のある45道府県中、「電気・電子機器製造業」を対象とする43道府県の補助限度額は、5千万円から限度額なしの範囲内で設定されており、北海道の限度額は他府県と比べ中位となっている。



限度額トップ5
 1位 限度額なし
 兵庫県
 2位 100億円
 和歌山県
 3位 70億円
 千葉県、岡山県
 5位 60億円
 宮崎県
 ～～～～
 23位 10億円
 北海道

③ 医薬品製造業

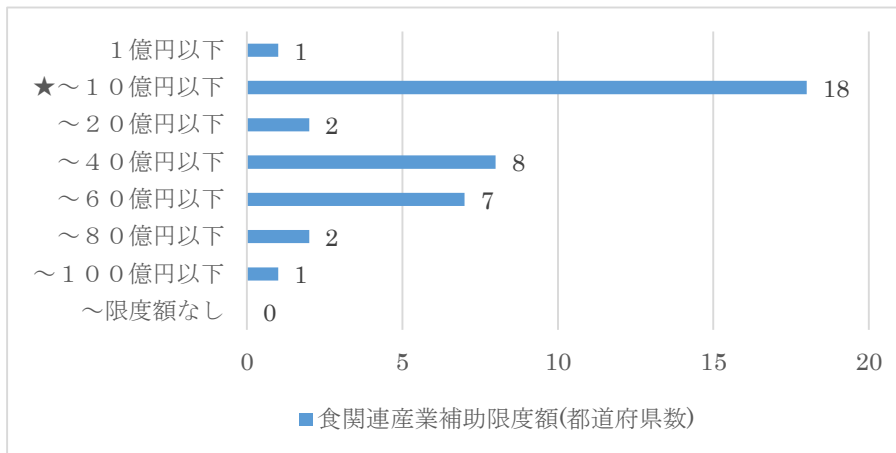
■補助制度のある45道府県中、全ての道府県が「医薬品製造業」を対象としており、補助限度額は、5千万円から限度額なしの範囲内で設定されており、北海道の限度額は他府県と比べ中位となっている。



限度額トップ5
 1位 限度額なし
 兵庫県
 2位 100億円
 愛知県、和歌山県
 4位 70億円
 千葉県、岡山県
 ~~~~~  
 25位 10億円  
 北海道

#### ④ 食関連産業

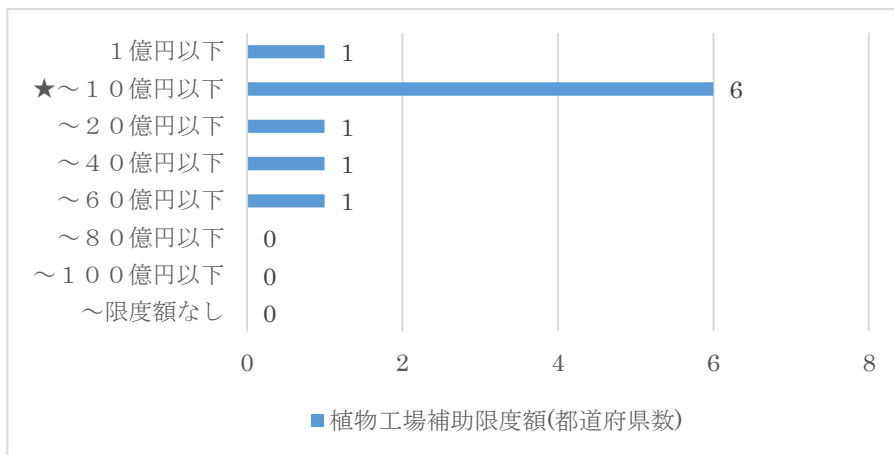
■補助制度のある45道府県中、「食関連産業」を対象とする39道府県の補助限度額は、1億円から100億円の範囲内で設定されており、北海道の限度額は他府県と比べ中位となっている。



限度額トップ5  
 1位 100億円  
 和歌山県  
 2位 70億円  
 千葉県、岡山県  
 4位 60億円  
 宮城県  
 5位 50億円  
 山形県、新潟県、  
 高知県、佐賀県、  
 熊本県、宮崎県  
 ~~~~~  
 21位 10億円
 北海道

⑤ 植物工場

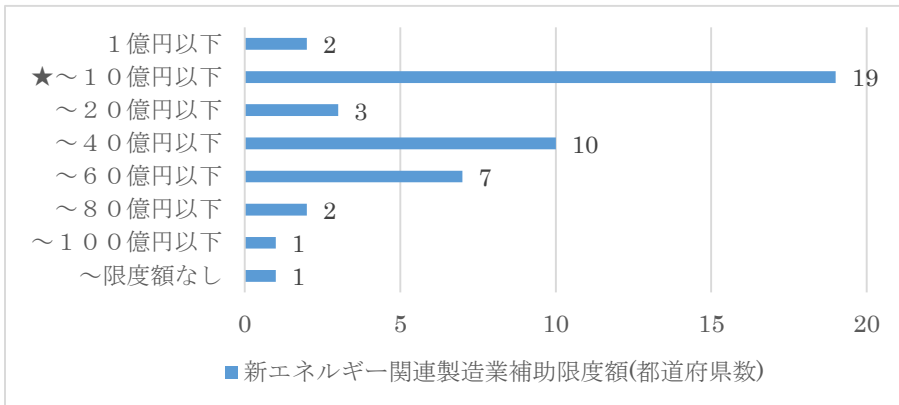
■補助制度のある45道府県中、「植物工場」を対象とする10道府県の補助限度額は、1億円から50億円の範囲内で設定されており、北海道の限度額は他府県と比べ中位となっている。



- 限度額トップ5
- 1位 50億円 山形県
 - 2位 30億円 栃木県
 - 3位 16億円 京都府
 - 4位 10億円 北海道、石川県
- ~~~~~
- 4位 10億円 北海道

⑥ 新エネルギー関連製造業

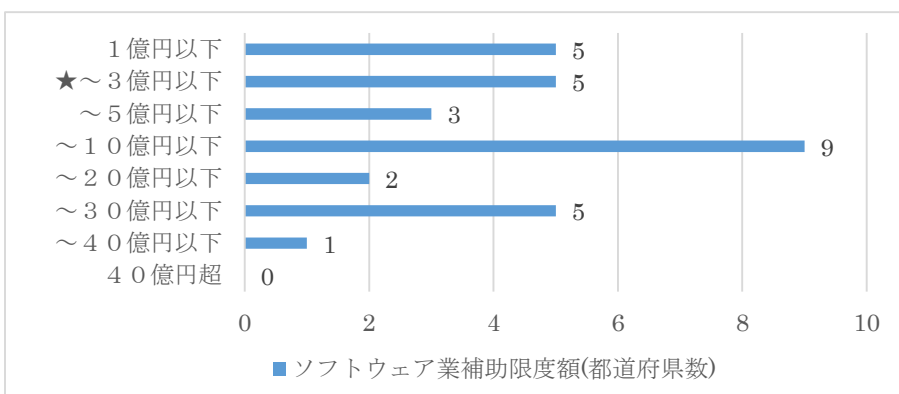
■補助制度のある45道府県中、全ての道府県が「新エネルギー関連製造業」を対象としており、補助限度額は、5千万円から限度額なしの範囲内で設定されており、北海道の限度額は他府県と比べ中位となっている。



- 限度額トップ5
- 1位 限度額なし 兵庫県
 - 2位 100億円 和歌山県
 - 3位 70億円 千葉県、岡山県
 - 5位 60億円 宮城県
- ~~~~~
- 25位 10億円 北海道

⑦ ソフトウェア業

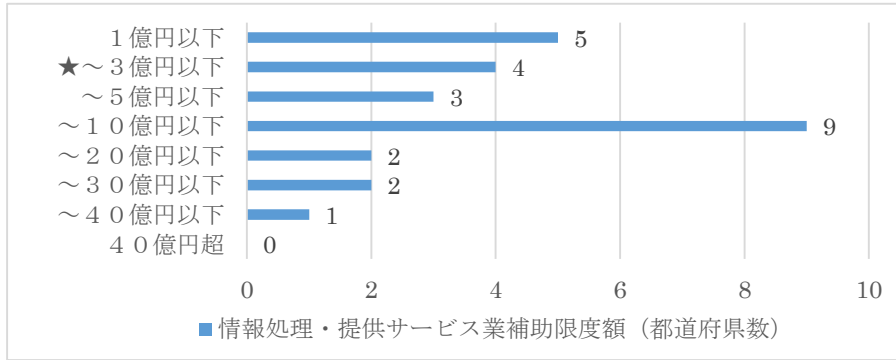
■補助制度のある45道府県中、「ソフトウェア業」を対象とする30道府県の補助限度額は、3千万円から35億円の範囲内で設定されており、北海道の限度額は他府県と比べ中位となっている。



- 限度額トップ5
- 1位 35億円 秋田県
 - 2位 30億円 福島県、栃木県、富山県、長崎県、大分県
- ~~~~~
- 25位 1億5千万円 北海道

⑧ 情報処理・提供サービス業

■補助制度のある45道府県中、「情報処理・提供サービス業」を対象とする26道府県の補助限度額は、3千万円から35億円の範囲内で設定されており、北海道の限度額は他府県と比べ中位となっている。



- 限度額トップ5
- 1位 35億円
秋田県
 - 2位 30億円
福島県、栃木県
 - 4位 20億円
青森県
 - 5位 16億円
京都府
- ~~~~~
- 21位 1億5千万円
北海道