

## 2 事業所数（統計表第1表、第4表）

### (1) 卸売業

全道の商業事業所数は、4万2,769事業所となった。このうち、25.3%を占める卸売業の事業所数は、1万827事業所となった。

業種別にみると、事業所数が最も多いのは、「農畜産物・水産物卸売業」1,413事業所（構成比13.1%）、次いで金物、肥料・飼料、ジュエリー製品などが含まれる「他に分類されない卸売業」1,312事業所（12.1%）、「建築材料卸売業」1,191事業所（11.0%）、「食料・飲料卸売業」1,124事業所（10.4%）、「産業機械器具卸売業」1,123事業所（10.4%）の順となっており、これら上位5業種で卸売業全体の56.9%を占めている。

以下、「自動車卸売業」749事業所（6.9%）、「医薬品・化粧品等卸売業」649事業所（6.0%）、「電気機械器具卸売業」550事業所（5.1%）、「化学製品卸売業」472事業所（4.4%）、「その他の機械器具卸売業」464事業所（4.3%）の順となった。

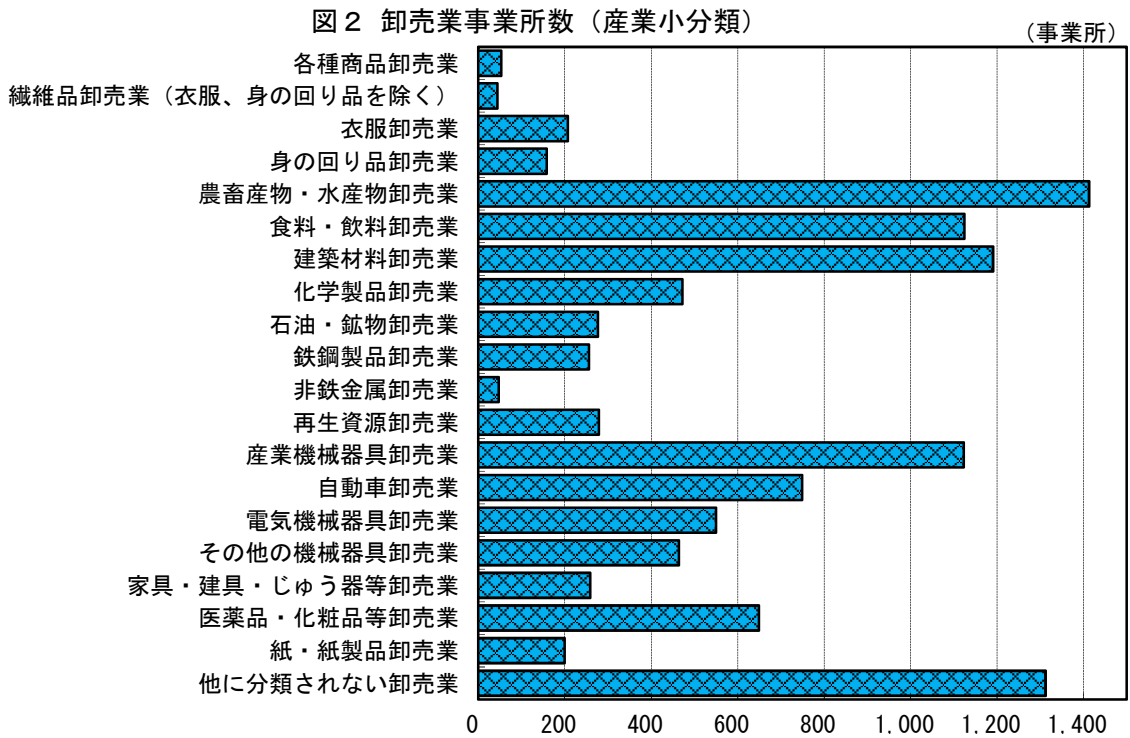
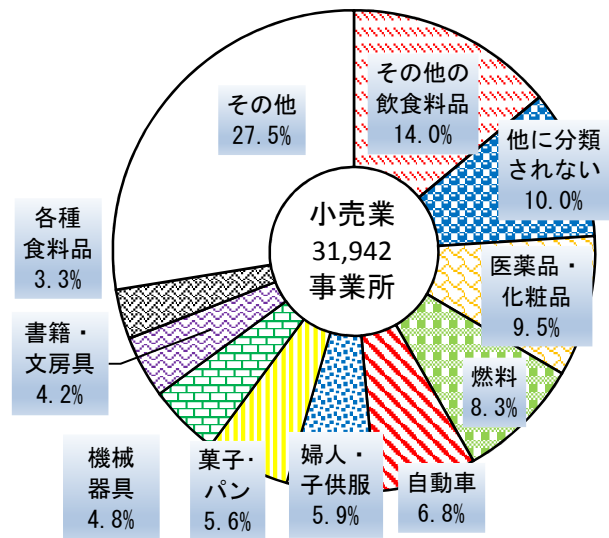
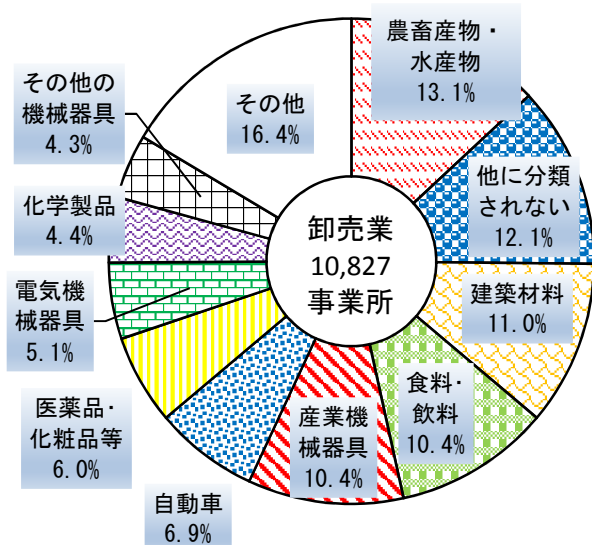


図3 卸売業事業所数の業種別構成

図4 小売業事業所数の業種別構成



## (2) 小売業

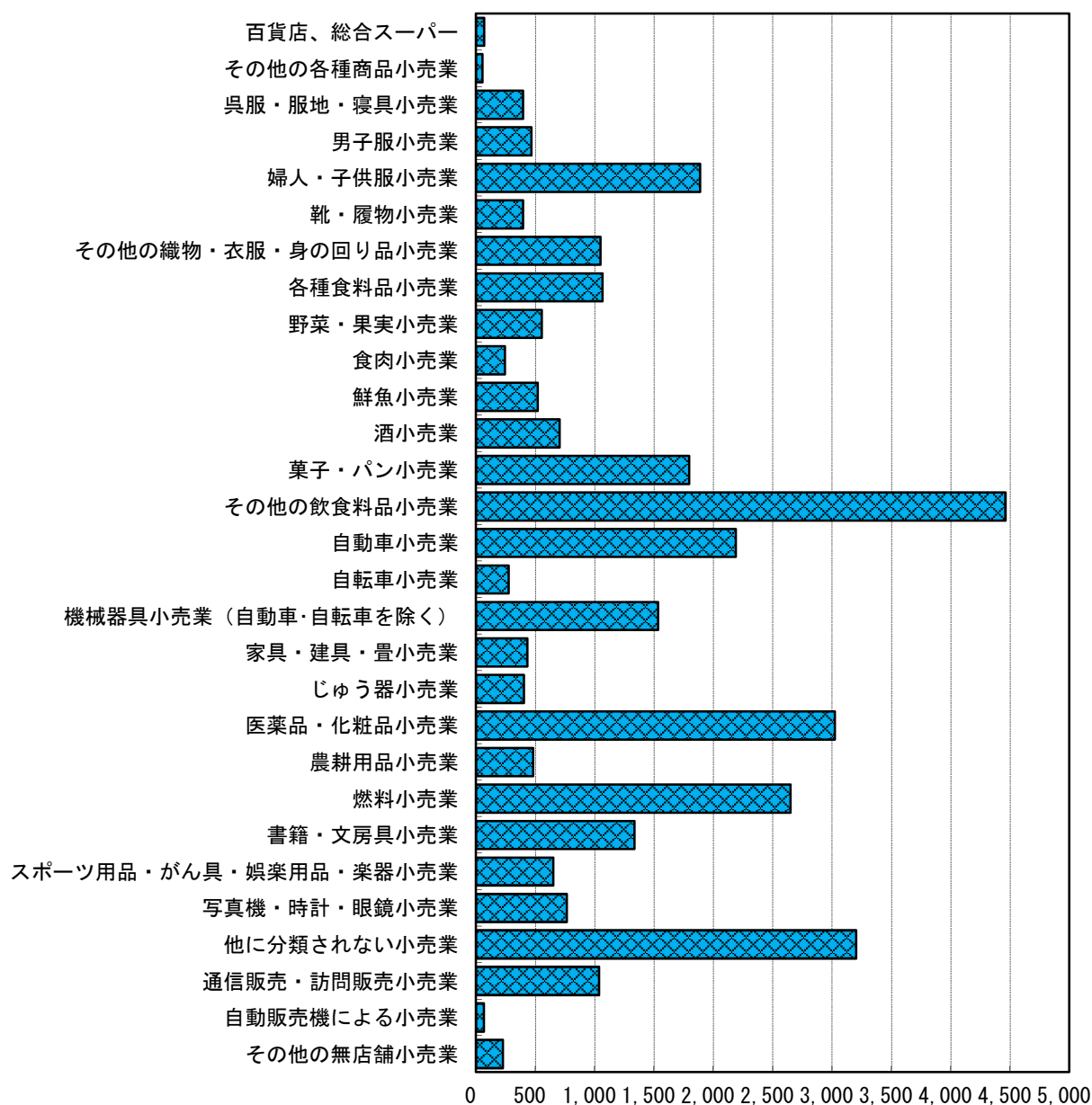
全道の商業事業所の事業所数中 74.7%を占める小売業の事業所数は、3万1,942事業所となった。

業種別に見ると、事業所数が最も多いのは、コンビニエンスストアや料理品小売業などが含まれる「その他の飲食料品小売業」4,461事業所（構成比 14.0%）、次いでホームセンターやペット・ペット用品小売業などが含まれる「他に分類されない小売業」3,203事業所（10.0%）、ドラッグストアなどが含まれる「医薬品・化粧品小売業」3,023事業所（9.5%）、「燃料小売業」2,650事業所（8.3%）、「自動車小売業」2,188事業所（6.8%）の順となっており、これら上位5業種で小売業全体の48.6%を占めている。

以下、「婦人・子供服小売業」が1,888事業所（5.9%）、「菓子・パン小売業」1,796事業所（5.6%）、「機械器具小売業（自動車・自転車を除く）」1,534事業所（4.8%）、「書籍・文房具小売業」1,335事業所（4.2%）、「各種食料品小売業」1,066事業所（3.3%）、「その他の織物・衣服・身の回り品小売業」1,050事業所（3.3%）、「通信販売・訪問販売小売業」1,036事業所（3.2%）の順となった。

図5 小売業事業所数（産業小分類）

(事業所)



### (3) 経営組織別

経営組織別では、法人が3万2,911事業所(構成比77.0%)、個人が9,858事業所(23.0%)となった。

表2 経営組織別事業所数

(単位：事業所、%)

区分	計	法人		個人	
			構成比		構成比
平成26年	42 769	32 911	77.0	9 858	23.0

図6 経営組織別事業所数構成比

