

3 従業者数（統計表第2表）

(1) 卸売業

全道の商業事業所の従業者数は、35万8,174人となった。このうち、25.9%を占める卸売業の従業者数は、9万2,807人となった。

業種別にみると、従業者数が最も多いのは、「農畜産物・水産物卸売業」1万5,114人（構成比16.3%）、次いで「食料・飲料卸売業」1万1,416人（12.3%）、金物、肥料・飼料、ジュエリー製品などが含まれる「他に分類されない卸売業」9,269人（10.0%）、「建築材料卸売業」9,089人（9.8%）、「産業機械器具卸売業」8,623人（9.3%）の順となっており、これら上位5業種で卸売業全体の57.7%を占めている。

以下、「医薬品・化粧品等卸売業」7,433人（8.0%）、「自動車卸売業」7,334人（7.9%）、「電気機械器具卸売業」4,838人（5.2%）、「その他の機械器具卸売業」3,337人（3.6%）、「化学製品卸売業」3,096人（3.3%）の順となった。

図7 卸売業従業者数（産業小分類）

(人)

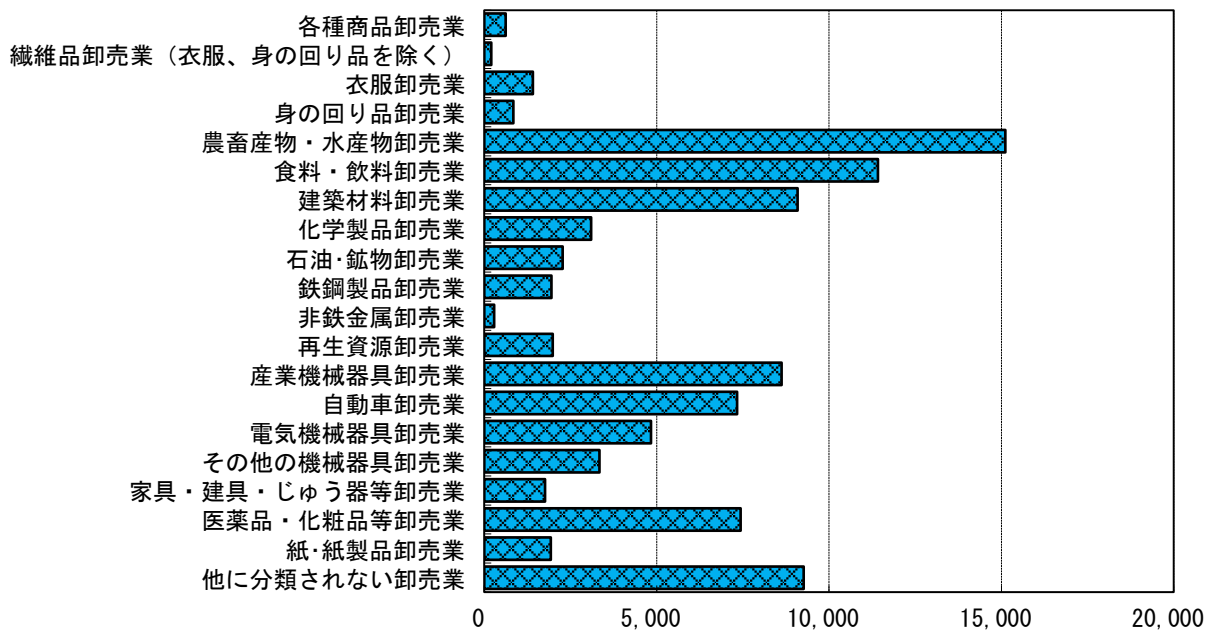
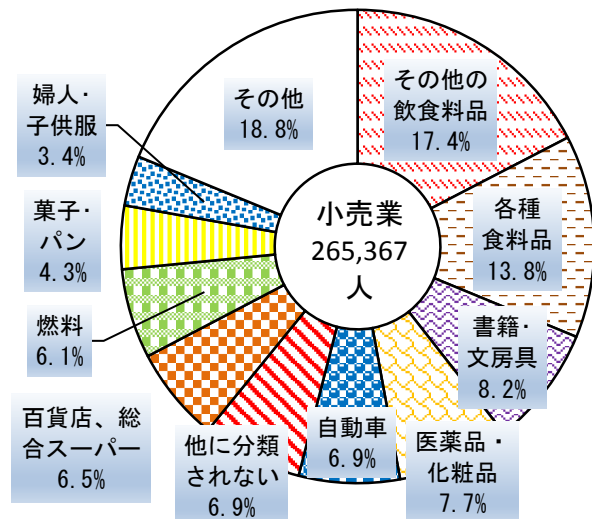
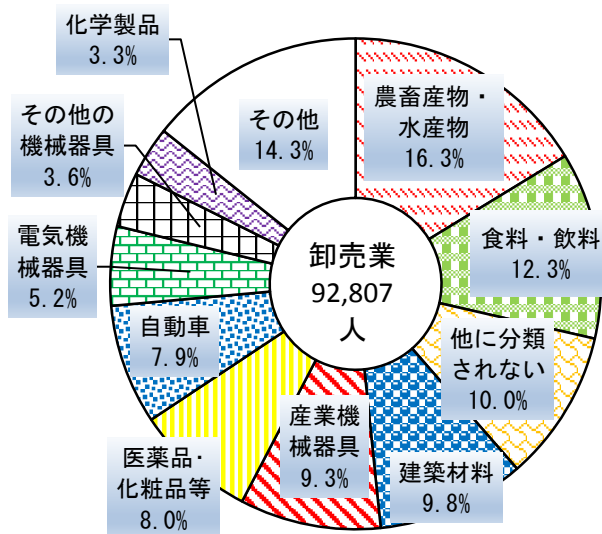


図8 卸売業従業者数の業種別構成

図9 小売業従業者数の業種別構成



(2) 小売業

全道の商業事業所の従業者数中 74.1%を占める小売業の従業者数は 26 万 5,367 人となった。

業種別にみると、従業者数が最も多いのは、コンビニエンスストアや料理品小売業などが含まれる「その他の飲食料品小売業」4万6,147人（構成比17.4%）、次いで「各種食料品小売業」3万6,733人（13.8%）、「書籍・文房具小売業」2万1,717人（8.2%）、ドラッグストアなどが含まれる「医薬品・化粧品小売業」2万436人（7.7%）、「自動車小売業」1万8,296人（6.9%）の順となっており、これら上位5業種で小売業全体の54.0%を占めている。

以下、ホームセンターやペット用品などが含まれる「他に分類されない小売業」1万8,234人（6.9%）、「百貨店、総合スーパー」1万7,121人（6.5%）、「燃料小売業」1万6,258人（6.1%）、「菓子・パン小売業」1万1,469人（4.3%）、「婦人・子供服小売業」9,065人（3.4%）、「機械器具小売業（自動車・自転車を除く）」8,435人（3.2%）、「通信販売・訪問販売小売業」5,784人（2.2%）の順となった。

図10 小売業従業者数（産業小分類）

(人)

