

令和元年度

北海道歳入歳出決算説明書

北海道

目 次

令和元年度北海道歳入歳出決算説明	1
第1 一般会計	1
第2 特別会計	7
調 書	
一般会計・特別会計歳入歳出決算額（別表第1）	15
前年度以前収入未済額調書（別表第2）	19
歳入増減額調書（別表第3）	25
歳出不用額調書（別表第4）	43
道税現年課税分成績調書	53
一般会計歳入歳出款別決算比較図表	59
一般会計歳入歳出年度別比較図表	60
公有財産関係説明	61

令和元年度北海道歳入歳出決算説明

令和元年度における一般会計と特別会計とを合わせた

歳入決算総額は 4,057,119,006,403 円

歳出決算総額は 4,040,528,329,414 円

である。

この歳入及び歳出の会計別金額は、決算書の収入済額欄及び支出済額欄に掲げたとおりである。

(別表第1を参照)

第1 一 般 会 計

第1章 総 括

令和元年度一般会計における

収入済額は 2,939,435,027,253 円

支出済額は 2,928,846,589,316 円

であって、差引きは 10,588,437,937 円

の歳計剰余金を生じた。

なお、このうち 1,104,156,517 円

は翌年度へ繰り越した繰越事業費の財源に充当されるので

差引きは 9,484,281,420 円

は地方自治法第233条の2の規定によって翌年度の歳入に編入した。

第2章 歳 入

令和元年度の収入済額は 2,939,435,027,253 円

であって、これを

予算現額は 3,159,113,896,692 円

内訳 { 当初予算額 2,609,664,272,000 円

{ 補正予算額 370,815,375,000 円

{ 継続費及び繰越事業費繰越財源充当額 178,634,249,692 円

と比べると 219,678,869,439 円

の減少である。

また、調定に対する収入状況を見ると

調定額	2,950,385,089,951円	
内訳	現年度調定額	2,940,260,472,635円
	前年度以前繰越額	10,124,617,316円

に対し

収入済額	2,939,435,027,253円
不納欠損額	868,023,574円
計	2,940,303,050,827円

であって、差引き 10,082,039,124円

が収入未済額となった。

なお、このうち前年度以前の収入未済額は 6,072,140,782円

であり、この内訳は別表第2の前年度以前収入未済額調書のとおりである。

つぎに、予算現額に対し、収入済額において増減を生じた主なものは別表第3の歳入増減額調書のとおりである。

第3章 歳 出

令和元年度の支出済額は 2,928,846,589,316円

であって、これを

予算現額	3,159,113,896,692円	
内訳	当初予算額	2,609,664,272,000円
	補正予算額	370,815,375,000円
	継続費及び繰越事業費繰越額	178,634,249,692円

と比べると 230,267,307,376円

の執行残となり

翌年度繰越額 181,634,505,874円

を差引きすると 48,632,801,502円

の不用額となった。

つぎに、翌年度繰越額、不用額及び予備費充当額について説明する。

1 翌年度繰越額

翌年度繰越額は、181,634,505,874円であって、繰越事業別の繰越額は次のとおりである。

(1) 繰越明許費

款	項	事業	繰越額	備考
			円	
総務費	防災費 原子力安全対策費	総合防災体制整備費 原子力防災安全対策費	201,898,000 442,377,000	
総合政策費	地域創生費 交通政策費 航空費	地方創生対策推進費 北海道新幹線鉄道整備事業費負担金 新千歳空港国際拠点空港化推進費 空港公共事業費	70,000,000 6,162,519,175 57,000,000 18,953,000	
環境生活費	生物多様性保全費	自然公園等整備費	336,336,000	
保健福祉費	地域医療費 地域保健費 施設運営指導費 子ども子育て支援費	救急医療対策推進費 保健所管理費 健康増進対策事業費 社会福祉施設整備事業費 子育て支援対策費 児童福祉施設等管理費	5,224,000 20,000,000 70,000,000 3,882,076,000 149,817,000 16,000,000	
農政費	農政管理費 食品政策費 農産振興費 畜産振興費 技術普及費 農業経営費 農地調整費 農村設計費 農業農村整備事業費	公共事業事務費 耕地災害復旧事業事務費 6次産業化ネットワーク活動事業費 農業生産総合対策事業費 畑作物生産改善対策費 畜産振興総合対策事業費 植物防疫推進事業費 担い手育成総合推進事業費 強い農業づくり事業費 市町村地籍調査事業費 中山間地域所得向上支援事業費 道営土地改良事業費 団体営土地改良事業費 道営農用地造成事業費 団体営農用地造成事業費 道営農地防災事業費 道営農道整備事業費 道営農村総合整備事業費 団体営農村総合整備事業費	1,980,000,000 3,010,000 2,020,000,000 4,594,121,000 3,559,500 9,569,566,000 1,300,000,000 30,000,000 1,555,632,000 57,252,000 321,080,000 43,703,006,000 1,752,676,000 2,314,290,000 376,334,000 2,204,340,000 1,376,693,000 988,896,000 45,150,000	
水産林務費	水産林務管理費 水産経営費 漁港漁村費 林業木材費 森林整備費 治山費 森林活用費 道有林費	公共事業事務費 補助事業事務費 水産業振興構造改善事業費 水産物供給基盤整備事業費 漁港漁村活性化対策事業費 漁港海岸保全事業費 地域林業活性化対策事業費 森林環境保全整備事業費 治山事業費 道立の森管理費 公共事業費	361,791,000 27,075,000 518,418,000 7,024,808,000 163,680,000 156,160,000 1,300,764,000 2,251,236,000 2,870,147,000 10,980,000 1,357,805,000	

款	項	事業	繰越額	備考	
			円		
建設費	建設管理費	公共事業事務費	917,556,000		
		補助事業事務費	37,354,000		
	道路橋りょう費	単独事業事務費	163,899,000		
		道路公共事業費	7,414,178,000		
		道路特別対策事業費	4,783,211,000		
		地域活力基盤整備事業費	7,180,559,000		
		道路受託工事費	158,604,000		
		河川費	河川公共事業費	16,738,957,000	
			河川受託工事費	119,387,000	
			災害関係受託工事費	1,732,300,000	
			ダム公共事業費	215,766,000	
		砂防海岸費	ダム負担工事費	27,941,000	
	砂防公共事業費		5,100,810,000		
	災害関連事業費		1,340,708,000		
	海岸公共事業費		1,109,380,000		
	都市環境費	街路公共事業費	2,835,017,000		
		街路特別対策事業費	335,038,800		
		地域活力基盤整備事業費	377,089,200		
		街路負担工事費	842,000		
		公園水道費	15,294,000		
	警察費	建築指導費	住宅・建築物耐震改修等事業費	168,241,000	
警察庁舎建築費			19,871,000		
教育費	交通安全施設費	交通安全施設整備費	189,990,000		
		高等学校費	1,009,237,000		
		特別支援学校費	1,954,496,000		
災害復旧費	農地開発施設災害復旧費 水産林業施設災害復旧費	特別支援学校振興奨励費	816,435,000		
		特別支援学校施設整備費	440,629,000		
		耕地災害復旧事業費	347,500,000		
		漁港災害復旧事業費	151,655,000		
		林道災害復旧事業費	1,269,272,000		
		緊急治山事業費	63,900,000		
		治山施設災害復旧事業費	90,989,000		
	沿岸漁場整備開発施設災害復旧事業費	142,808,000			
土木施設災害復旧費	土木災害復旧事業費	10,017,683,000			
合	計		168,957,266,675		

(2) 事故繰越し

款	項	事業	繰越額	備考
			円	
総務費	原子力安全対策費	原子力防災安全対策費	413,575,172	
総合政策費	交通政策費	交通対策調整費	6,329,000	
環境生活費	気候変動対策費	循環資源利用促進事業費	134,416,000	

款	項	事業	繰越額	備考
保健福祉費	医務薬務費 地域福祉費 障がい者保健福祉費 高齢者保健福祉費	医務指導費	15,070,000	
		生活保護費	36,106,400	
		自立支援給付等事業費	203,527,000	
		介護保険対策費	1,950,000	
農政費	農業経営費	強い農業づくり事業費	216,692,000	
水産林務費	水産林務管理費 漁港漁村費 林業木材費 治山費	公共事業事務費	4,200,000	
		補助事業事務費	13,839,000	
		水産物供給基盤整備事業費	248,229,000	
		地域林業活性化対策事業費	119,521,000	
		北の森づくり専門学院整備費	7,788,000	
		治山事業費	401,600,000	
建設費	河川費 砂防海岸費	河川公共事業費	290,882,000	
		災害関連事業費	2,706,128,030	
災害復旧費	農地開発施設災害復旧費 水産林業施設災害復旧費 土木施設災害復旧費	耕地災害復旧事業費	249,917,000	
		漁港災害復旧事業費	250,250,000	
		緊急治山事業費	4,305,335,000	
		治山施設災害復旧事業費	1,148,781,000	
		土木災害復旧事業費	1,903,103,597	
合 計			12,677,239,199	

2 不 用 額

不用額は、48,632,801,502円であるが、この主なものは別表第4の歳出不用額調書のとおりである。

3 予 備 費 充 当 額

予備費充当額は、169,880,000円であって、科目別の金額及び理由は次のとおりである。

科 目				金 額	理 由
款	項	目	節		
保健福祉費	地域保健費	感 染 症 対 策 費		円	新型コロナウイルス感染症緊急対策に 要する経費に充当した。
			委 託 料	130,546,000	
			備品購入費	2,025,000	
			負担金、 補助及び 交付金	27,715,000	
			扶 助 費	96,774,000	
				4,032,000	
				34,429,000	
			賃 金	9,461,000	
			旅 費	2,064,000	
			需用費	20,571,000	
役 務 費	1,793,000				
使用料及び 賃 借 料	540,000				
教 育 費	学校教育費	学 校 教 育 指 導 費		3,206,000	新型コロナウイルス感染症緊急対策に 要する経費に充当した。
			負担金、 補助及び 交付金	3,206,000	
	保健体育費	学 校 給 食 費		1,699,000	
			旅 費	215,000	
		需 用 費	1,484,000		

第2 特別会計

第1章 総括

令和元年度特別会計における		
収入済額は		1, 117, 683, 979, 150 円
支出済額は		1, 111, 681, 740, 098 円
であって、差引き		6, 002, 239, 052 円
の歳計剰余金を生じたので、地方自治法第233条の2の規定によって翌年度の歳入に編入した。		
また、前年度以前の収入未済額は		10, 380, 463, 027 円
であり、この内訳は別表第2の前年度以前収入未済額調書のとおりである。		

第2章 各特別会計の歳入歳出

令和元年度特別会計は

- 1 北海道公債管理特別会計
- 2 北海道国民健康保険事業特別会計
- 3 北海道母子父子寡婦福祉資金貸付事業特別会計
- 4 北海道中小企業近代化資金貸付事業特別会計
- 5 北海道苫小牧東部地域開発出資特別会計
- 6 北海道石狩湾新港地域開発出資特別会計
- 7 北海道就農支援資金貸付事業等特別会計
- 8 北海道沿岸漁業改善資金貸付事業特別会計
- 9 北海道林業・木材産業改善資金貸付事業特別会計
- 10 北海道公共下水道事業特別会計
- 11 北海道流域下水道事業特別会計
- 12 北海道営住宅事業特別会計
- 13 北海道住宅供給公社経営健全化資金貸付事業特別会計
- 14 北海道地方競馬特別会計

であって、各特別会計の歳入歳出は次のとおりである。

1 北海道公債管理特別会計

(1) 総括

収入済額	支出済額	差引額	備考
円 484,750,323,612	円 484,750,323,612	円 0	

(2) 歳入

予算現額	内 訳			収入済額	予算現額に対する増減()額	備考
	当初予算額	補正予算額	前年度繰越事業費財源充当額			
円 484,756,256,000	円 486,234,623,000	円 △1,478,367,000	円 0	円 484,750,323,612	円 △5,932,388	

増減額理由

一般会計繰入金が予定より少なかったこと等による。

(3) 歳出

予算現額	内 訳			支出済額	翌年度繰越額	不用額	備考
	当初予算額	補正予算額	前年度繰越事業費繰越額				
円 484,756,256,000	円 486,234,623,000	円 △1,478,367,000	円 0	円 484,750,323,612	円 0	円 5,932,388	

不用額理由

公債取扱手数料が予定より下回ったこと等による。

2 北海道国民健康保険事業特別会計

(1) 総括

収入済額	支出済額	差引額	備考
円 508,315,367,825	円 506,678,854,950	円 1,636,512,875	

(2) 歳入

予算現額	内 訳			収入済額	予算現額に対する増減()額	備考
	当初予算額	補正予算額	前年度繰越事業費財源充当額			
円 507,027,511,000	円 504,094,438,000	円 2,933,073,000	円 0	円 508,315,367,825	円 1,287,856,825	

増減額理由

国民健康保険事業費負担金が予定より多かったこと等による。

(3) 歳出

予算現額	内 訳			支出済額	翌年度繰越額	不用額	備考
	当初予算額	補正予算額	前年度繰越事業費繰越額				
円 507,027,511,000	円 504,094,438,000	円 2,933,073,000	円 0	円 506,678,854,950	円 0	円 348,656,050	

不用額理由

国民健康保険運営費が予定より下回ったこと等による。

3 北海道母子父子寡婦福祉資金貸付事業特別会計

(1) 総括

収入済額	支出済額	差引額	備考
円 1,266,654,548	円 899,414,116	円 367,240,432	

(2) 歳入

予算現額	内 訳			収入済額	予算現額に対する増減()額	備考
	当初予算額	補正予算額	前年度繰越事業費財源充当額			
円 990,591,000	円 576,526,000	円 414,065,000	円 0	円 1,266,654,548	円 276,063,548	

増減額理由
繰越金が予定より多かったこと等による。

(3) 歳出

予算現額	内 訳			支出済額	翌年度繰越額	不用額	備考
	当初予算額	補正予算額	前年度繰越事業費繰越額				
円 990,591,000	円 576,526,000	円 414,065,000	円 0	円 899,414,116	円 0	円 91,176,884	

不用額理由
貸付金が予定を下回ったこと等による。

4 北海道中小企業近代化資金貸付事業特別会計

(1) 総括

収入済額	支出済額	差引額	備考
円 1,703,247,727	円 1,466,328,525	円 236,919,202	

(2) 歳入

予算現額	内 訳			収入済額	予算現額に対する増減()額	備考
	当初予算額	補正予算額	前年度繰越事業費財源充当額			
円 1,470,174,000	円 1,170,395,000	円 299,779,000	円 0	円 1,703,247,727	円 233,073,727	

増減額理由
設備導入資金貸付金収入において償還が多かったこと等による。

(3) 歳出

予算現額	内 訳			支出済額	翌年度繰越額	不用額	備考
	当初予算額	補正予算額	前年度繰越事業費繰越額				
円 1,470,174,000	円 1,170,395,000	円 299,779,000	円 0	円 1,466,328,525	円 0	円 3,845,475	

5 北海道苫小牧東部地域開発出資特別会計

(1) 総括

収入済額	支出済額	差引額	備考
円 14,556,677,783	円 14,556,677,783	円 0	

(2) 歳入

予算現額	内 訳			収入済額	予算現額に対する増減()額	備考
	当初予算額	補正予算額	前年度繰越事業費財源充当額			
円 14,556,679,000	円 14,178,145,000	円 378,534,000	円 0	円 14,556,677,783	円 △ 1,217	

(3) 歳出

予算現額	内 訳			支出済額	翌年度繰越額	不用額	備考
	当初予算額	補正予算額	前年度繰越事業費繰越額				
円 14,556,679,000	円 14,178,145,000	円 378,534,000	円 0	円 14,556,677,783	円 0	円 1,217	

6 北海道石狩湾新港地域開発出資特別会計

(1) 総括

収入済額	支出済額	差引額	備考
円 348,443,005	円 348,443,005	円 0	

(2) 歳入

予算現額	内 訳			収入済額	予算現額に対する増減()額	備考
	当初予算額	補正予算額	前年度繰越事業費財源充当額			
円 348,444,000	円 161,597,000	円 186,847,000	円 0	円 348,443,005	円 △ 995	

(3) 歳出

予算現額	内 訳			支出済額	翌年度繰越額	不用額	備考
	当初予算額	補正予算額	前年度繰越事業費繰越額				
円 348,444,000	円 161,597,000	円 186,847,000	円 0	円 348,443,005	円 0	円 995	

7 北海道就農支援資金貸付事業等特別会計

(1) 総括

収入済額	支出済額	差引額	備考
円 1,776,844,092	円 655,598,620	円 1,121,245,472	

(2) 歳入

予算現額	内 訳			収入済額	予算現額に対する増減()額	備考
	当初予算額	補正予算額	前年度繰越事業費財源充当額			
円 656,731,000	円 685,193,000	円 △ 28,462,000	円 0	円 1,776,844,092	円 1,120,113,092	

増減額理由
繰越金が予定より多かったこと等による。

(3) 歳出

予算現額	内 訳			支出済額	翌年度繰越額	不用額	備考
	当初予算額	補正予算額	前年度繰越事業費繰越額				
円 656,731,000	円 685,193,000	円 △ 28,462,000	円 0	円 655,598,620	円 0	円 1,132,380	

8 北海道沿岸漁業改善資金貸付事業特別会計

(1) 総括

収入済額	支出済額	差引額	備考
円 879,294,534	円 124,975,850	円 754,318,684	

(2) 歳入

予算現額	内 訳			収入済額	予算現額に対する増減()額	備考
	当初予算額	補正予算額	前年度繰越事業費財源充当額			
円 304,774,000	円 153,142,000	円 151,632,000	円 0	円 879,294,534	円 574,520,534	

増減額理由
繰越金が予定より多かったこと等による。

(3) 歳出

予算現額	内 訳			支出済額	翌年度繰越額	不用額	備考
	当初予算額	補正予算額	前年度繰越事業費繰越額				
円 304,774,000	円 153,142,000	円 151,632,000	円 0	円 124,975,850	円 0	円 179,798,150	

不用額理由
貸付金が予定を下回ったこと等による。

9 北海道林業・木材産業改善資金貸付事業特別会計

(1) 総括

収入済額	支出済額	差引額	備考
円 1,059,237,857	円 16,097,264	円 1,043,140,593	

(2) 歳入

予算現額	内 訳			収入済額	予算現額に対する増減()額	備考
	当初予算額	補正予算額	前年度繰越事業費財源充当額			
円 309,349,000	円 154,093,000	円 155,256,000	円 0	円 1,059,237,857	円 749,888,857	

増減額理由

繰越金が予定より多かったこと等による。

(3) 歳出

予算現額	内 訳			支出済額	翌年度繰越額	不用額	備考
	当初予算額	補正予算額	前年度繰越事業費繰越額				
円 309,349,000	円 154,093,000	円 155,256,000	円 0	円 16,097,264	円 0	円 293,251,736	

不用額理由

貸付金が予定を下回ったこと等による。

10 北海道公共下水道事業特別会計

(1) 総括

収入済額	支出済額	差引額	備考
円 1,115,784,492	円 840,391,885	円 275,392,607	

(2) 歳入

予算現額	内 訳			収入済額	予算現額に対する増減()額	備考
	当初予算額	補正予算額	前年度繰越事業費財源充当額			
円 1,197,095,000	円 1,199,136,000	円 △ 2,041,000	円 0	円 1,115,784,492	円 △ 81,310,508	

増減額理由

特定公共下水道債が予定より少なかったこと等による。

(3) 歳出

予算現額	内 訳			支出済額	翌年度繰越額	不用額	備考
	当初予算額	補正予算額	前年度繰越事業費繰越額				
円 1,197,095,000	円 1,199,136,000	円 △ 2,041,000	円 0	円 840,391,885	円 0	円 356,703,115	

不用額理由

建設費等の執行残

11 北海道流域下水道事業特別会計

(1) 総括

収入済額	支出済額	差引額	備考
円 3,404,067,391	円 3,018,170,269	円 385,897,122	

(2) 歳入

予算現額	内 訳			収入済額	予算現額に対する増減()額	備考
	当初予算額	補正予算額	前年度繰越事業費財源充当額			
円 4,104,897,000	円 3,979,572,000	円 △ 6,675,000	円 132,000,000	円 3,404,067,391	円 △ 700,829,609	

増減額理由

流域下水道事業費補助金が予定より少なかったこと等による。

(3) 歳出

予算現額	内 訳			支出済額	翌年度繰越額	不用額	備考
	当初予算額	補正予算額	前年度繰越事業費繰越額				
円 4,104,897,000	円 3,979,572,000	円 △ 6,675,000	円 132,000,000	円 3,018,170,269	円 0	円 1,086,726,731	

不用額理由

建設費等の執行残

12 北海道営住宅事業特別会計

(1) 総括

収入済額	支出済額	差引額	備考
円 14,891,859,940	円 14,810,432,711	円 81,427,229	

(2) 歳入

予算現額	内 訳			収入済額	予算現額に対する増減()額	備考
	当初予算額	補正予算額	前年度繰越事業費財源充当額			
円 16,682,605,000	円 15,968,173,000	円 △ 187,049,000	円 901,481,000	円 14,891,859,940	円 △ 1,790,745,060	

増減額理由

道営住宅債において公営住宅建設費が予定より少なかったこと等による。

(3) 歳出

予算現額	内 訳			支出済額	翌年度繰越額	不用額	備考
	当初予算額	補正予算額	前年度繰越事業費繰越額				
円 16,682,605,000	円 15,968,173,000	円 △ 187,049,000	円 901,481,000	円 14,810,432,711	円 1,757,493,000	円 114,679,289	

不用額理由

公共事業事務費等の執行残

13 北海道住宅供給公社経営健全化資金貸付事業特別会計

(1) 総括

収入済額	支出済額	差引額	備考
円 47,923,555,612	円 47,923,555,612	円 0	

(2) 歳入

予算現額	内 訳			収入済額	予算現額に対する増減()額	備考
	当初予算額	補正予算額	前年度繰越事業費財源充当額			
円 47,923,558,000	円 46,923,558,000	円 1,000,000,000	円 0	円 47,923,555,612	円 △ 2,388	

(3) 歳出

予算現額	内 訳			支出済額	翌年度繰越額	不用額	備考
	当初予算額	補正予算額	前年度繰越事業費繰越額				
円 47,923,558,000	円 46,923,558,000	円 1,000,000,000	円 0	円 47,923,555,612	円 0	円 2,388	

14 北海道地方競馬特別会計

(1) 総括

収入済額	支出済額	差引額	備考
円 35,692,620,732	円 35,592,475,896	円 100,144,836	

(2) 歳入

予算現額	内 訳				収入済額	予算現額に対する増減()額	備考
	当初予算額	補正予算額	前年度繰越事業費財源充当額	弾力条項適用額			
円 36,576,951,000	円 29,555,213,000	円 762,738,000	円 0	円 6,259,000,000	円 35,692,620,732	円 △884,330,268	

増減額理由

雑入において冬季運用資金がなかったこと等による。

(3) 歳出

予算現額	内 訳				支出済額	翌年度繰越額	不用額	備考
	当初予算額	補正予算額	前年度繰越事業費繰越額	弾力条項適用額				
円 36,576,951,000	円 29,555,213,000	円 762,738,000	円 0	円 6,259,000,000	円 35,592,475,896	円 0	円 984,475,104	

不用額理由

競馬開催費等の執行残

調

書

別表第1

令和元年度一般会計歳入歳出決算額

歳入

区 分 科 目	予 算 現 額	繰越財源充当額			調 定 額 (A)	収 入 済 額 (B)	不 納 欠 損 額 (C)	収 入 未 済 額 (A - B - C)
		当 初 予 算 額	補 正 予 算 額	繰越費及び繰越事業費				
道	円	円	円	円	円	円	円	円
税	595,123,984,000	604,654,984,000	△ 9,531,000,000	0	606,611,602,487	597,467,960,573	744,910,200	8,398,731,714
地方消費税清算金	198,780,754,000	221,807,490,000	△ 23,026,736,000	0	198,811,304,774	198,811,304,774	0	0
地方譲与税	97,155,000,000	102,082,000,000	△ 4,927,000,000	0	96,467,909,000	96,467,909,000	0	0
地方特例交付金	5,835,706,000	2,273,000,000	3,562,706,000	0	5,263,818,000	5,263,818,000	0	0
地方交付税	607,742,188,000	508,100,000,000	99,642,188,000	0	608,954,758,000	608,954,758,000	0	0
交通安全対策特別交付金	1,167,000,000	1,167,000,000	0	0	1,137,991,000	1,137,991,000	0	0
分担金及び負担金	31,569,364,000	13,563,807,000	9,532,463,000	8,473,094,000	21,568,424,668	21,568,422,738	0	1,930
使用料及び手数料	23,973,788,000	23,909,361,000	64,427,000	0	22,797,973,280	22,787,425,030	0	10,548,250
国庫支出金	532,489,651,200	326,760,822,000	90,745,377,000	114,983,452,200	397,040,014,915	397,040,014,915	0	0
財産収入	11,744,973,000	10,570,260,000	1,174,713,000	0	12,360,785,801	12,359,500,161	0	1,285,640
寄附金	113,799,000	9,981,000	103,818,000	0	50,820,427	50,820,427	0	0
繰入金	71,647,167,000	11,825,983,000	59,821,184,000	0	67,167,670,573	67,167,670,573	0	0
諸収入	145,489,897,000	144,041,284,000	1,445,166,000	3,447,000	145,148,232,263	143,353,647,299	123,113,374	1,671,471,590
道債	825,227,150,000	638,898,300,000	133,827,050,000	52,501,800,000	755,950,250,000	755,950,250,000	0	0
繰越金	11,053,475,492	0	8,381,019,000	2,672,456,492	11,053,534,763	11,053,534,763	0	0
計	3,159,113,896,692	2,609,664,272,000	370,815,375,000	178,634,249,692	2,950,385,089,951	2,939,435,027,253	868,023,574	10,082,039,124

歳出

科目	区分	予算現額 (A)			補正予算額		継続費及び繰越事業費 繰越額	支出済額 (B)	翌年度繰越額 (C)	不用額 (A - B - C)
		円	円	円	円	円				
議	会	3,637,848,000	3,762,947,000	△ 125,099,000	円	円	3,539,687,927	0	98,160,073	
総	務	269,749,658,000	245,743,009,000	20,845,704,000	円	円	266,327,122,170	1,057,850,172	2,364,685,658	
総	合	66,187,238,616	43,960,700,000	13,985,466,000	円	円	58,760,094,553	6,314,801,175	1,112,342,888	
環	境	23,173,703,000	10,672,491,000	11,832,987,000 (164,975,000)	円	円	21,429,713,501	470,752,000	1,273,237,499	
保	健	408,492,220,000	322,050,897,000	85,398,480,000	円	円	396,697,061,967	4,399,770,400	7,395,387,633	
経	済	114,654,293,000	108,045,498,000	5,644,360,000	円	円	113,885,131,736	0	769,161,264	
農	政	273,538,382,892	117,762,631,000	83,780,727,000	円	円	189,896,655,575	74,412,297,500	9,229,429,817	
水	産	112,568,540,000	61,450,768,000	34,070,464,000	円	円	93,748,598,056	16,838,041,000	1,981,900,944	
建	設	342,421,089,184	205,105,468,000	100,132,353,000	円	円	274,193,956,636	53,769,142,030	14,457,990,518	
警	察	133,710,573,000	124,697,426,000	8,860,174,000 (4,905,000)	円	円	132,642,519,735	209,861,000	858,192,265	
教	育	402,662,107,000	394,268,161,000	8,302,207,000	円	円	395,649,855,946	4,220,797,000	2,791,454,054	
災	害	54,425,306,000	22,951,240,000	△ 6,612,350,000	円	円	30,113,650,544	19,941,193,597	4,370,461,859	
公	債	779,994,751,000	775,626,190,000	4,368,561,000	円	円	779,620,633,588	0	374,117,412	
諸	支	173,868,067,000	173,366,846,000	501,221,000	円	円	172,341,907,382	0	1,526,159,618	
予	備	30,120,000	200,000,000	△ 169,880,000	円	円	0	0	30,120,000	
計		3,159,113,896,692	2,609,664,272,000	370,815,375,000	円	円	2,928,846,589,316	181,634,505,874	48,632,801,502	

()内は予備費充当額

令和元年度特別会計歳入歳出決算額

歳入

区分 会計別	予算現額	予算額			繰越財源充当額	繰越事業費	弾力条項適用額	調定額 (A)	収入済額 (B)	不納欠損額 (C)	収入未済額 (A - B - C)
		当初予算額	補正予算額	繰越財源充当額							
	円	円	円	円	円	円	円	円	円	円	円
公債管理特別会計	484,756,256,000	486,234,623,000	△1,478,367,000	0	0	0	484,750,323,612	484,750,323,612	0	0	0
国民健康保険事業特別会計	507,027,511,000	504,094,438,000	2,933,073,000	0	0	0	508,315,367,825	508,315,367,825	0	0	0
母子父子寡婦福祉資金貸付事業特別会計	990,591,000	576,526,000	414,065,000	0	0	0	3,227,397,280	1,266,654,548	36,296,352	1,924,446,380	0
中小企業近代化資金貸付事業特別会計	1,470,174,000	1,170,395,000	299,779,000	0	0	0	9,801,498,337	1,703,247,727	114,272,938	7,983,977,672	0
苫小牧東部地域開発投資特別会計	14,556,679,000	14,178,145,000	378,534,000	0	0	0	14,556,677,783	14,556,677,783	0	0	0
石狩湾新港地域開発投資特別会計	348,444,000	161,597,000	186,847,000	0	0	0	348,443,005	348,443,005	0	0	0
就農支援資金貸付事業等特別会計	656,731,000	685,193,000	△28,462,000	0	0	0	1,813,039,480	1,776,844,092	0	36,195,388	0
沿岸漁業改善資金貸付事業特別会計	304,774,000	153,142,000	151,632,000	0	0	0	879,294,534	879,294,534	0	0	0
林業・木材産業改善資金貸付事業特別会計	309,349,000	154,093,000	155,256,000	0	0	0	1,243,730,399	1,059,237,857	3,726,665	180,765,877	0
公共下水道事業特別会計	1,197,095,000	1,199,136,000	△2,041,000	0	0	0	1,132,400,917	1,115,784,492	160,236	16,456,189	0
流域下水道事業特別会計	4,104,897,000	3,979,572,000	△6,675,000	132,000,000	0	0	3,404,067,391	3,404,067,391	0	0	0
道営住宅事業特別会計	16,682,605,000	15,968,173,000	△187,049,000	901,481,000	0	0	15,400,040,255	14,891,859,940	40,567,389	467,612,926	0
住宅供給公社経営健全化資金貸付事業特別会計	47,923,558,000	46,923,558,000	1,000,000,000	0	0	0	47,923,555,612	47,923,555,612	0	0	0
地方競馬特別会計	36,576,951,000	29,555,213,000	762,738,000	0	0	6,259,000,000	35,692,620,732	35,692,620,732	0	0	0
計	1,116,905,615,000	1,105,033,804,000	4,579,330,000	1,033,481,000	6,259,000,000	1,128,488,457,162	1,117,683,979,150	1,117,683,979,150	195,023,580	10,609,454,432	0

区分 会計別	予算現額 (A)	予算現額				支出済額 (B)	翌年度繰越額 (C)	不用額 (A - B - C)
		当初予算額	補正予算額	繰越費及心算 繰越事業費 額	弾力条項適用額			
	円	円	円	円	円	円	円	
公債管理特別会計	484,756,256,000	486,234,623,000	△ 1,478,367,000	0	484,750,323,612	0	5,932,388	
国民健康保険事業 特別会計	507,027,511,000	504,094,438,000	2,933,073,000	0	506,678,854,950	0	348,656,050	
母子父子寡婦福祉資金 貸付事業特別会計	990,591,000	576,526,000	414,065,000	0	899,414,116	0	91,176,884	
中小企業近代化資金 貸付事業特別会計	1,470,174,000	1,170,395,000	299,779,000	0	1,466,328,525	0	3,845,475	
苫小牧東部地域開発 出資特別会計	14,556,679,000	14,178,145,000	378,534,000	0	14,556,677,783	0	1,217	
石狩湾新港地域開発 出資特別会計	348,444,000	161,597,000	186,847,000	0	348,443,005	0	995	
就農支援資金貸付 事業等特別会計	656,731,000	685,193,000	△ 28,462,000	0	655,598,620	0	1,132,380	
沿岸漁業改善資金 貸付事業特別会計	304,774,000	153,142,000	151,632,000	0	124,975,850	0	179,798,150	
林業・木材産業改善資金 貸付事業特別会計	309,349,000	154,093,000	155,256,000	0	16,097,264	0	293,251,736	
公共下水道事業計 特別会計	1,197,095,000	1,199,136,000	△ 2,041,000	0	840,391,885	0	356,703,115	
流域下水道事業計 特別会計	4,104,897,000	3,979,572,000	△ 6,675,000	132,000,000	3,018,170,269	0	1,086,726,731	
道営住宅事業計 特別会計	16,682,605,000	15,968,173,000	△ 187,049,000	901,481,000	14,810,432,711	1,757,493,000	114,679,289	
住宅供給公社経営健全化 資金貸付事業特別会計	47,923,558,000	46,923,558,000	1,000,000,000	0	47,923,555,612	0	2,388	
地方競馬特別会計	36,576,951,000	29,555,213,000	762,738,000	0	35,592,475,896	0	984,475,104	
計	1,116,905,615,000	1,105,033,804,000	4,579,330,000	1,033,481,000	1,111,681,740,098	1,757,493,000	3,466,381,902	

別表第2

前年度以前収入未済額調書
一 般 会 計

科 目				収 入 未 済 翌 年 度 繰 越 額
款	項	目	節	
道 税	道 民 税	個 人	滞 納 繰 越 分	円 3,112,118,012
		法 人	滞 納 繰 越 分	79,244,809
	事 業 税	個 人	滞 納 繰 越 分	194,470,491
		法 人	滞 納 繰 越 分	292,362,581
	不 動 産 取 得 税	不 動 産 取 得 税	滞 納 繰 越 分	432,437,025
	ゴ ル フ 場 利 用 税	ゴ ル フ 場 利 用 税	滞 納 繰 越 分	4,423,252
	自 動 車 取 得 税	自 動 車 取 得 税	滞 納 繰 越 分	243,700
	自 動 車 税	種 別 割	滞 納 繰 越 分	519,170,540
	鉦 区 税	鉦 区 税	滞 納 繰 越 分	70,098
	循 環 資 源 利 用 促 進 税	循 環 資 源 利 用 促 進 税	滞 納 繰 越 分	505,620
道 税 計				4,635,046,128

科 目				収 入 未 済 翌 年 度 繰 越 額
款	項	目	節	
諸 収 入	雑 入	総 務 関 係 収 入	過 年 度 収 入	円 111,917,224
(元 科 目 別 内 訳)				
諸 収 入	延滞金、 及び 加算金	税 附 帯 収 入	加 算 金	109,770,881
使用料及び手数料	使 用 料	総 務 使 用 料	建 物 使 用 料	1,740,081
諸 収 入	雑 入	総 務 関 係 収 入	雑 入	406,262

科 目				収 入 未 済 翌 年 度 繰 越 額
款	項	目	節	
諸 収 入	雑 入	総 合 政 策 関 係 収 入	過 年 度 収 入	円 504,750
(元 科 目 別 内 訳)				
諸 収 入	雑 入	企 画 振 興 関 係 収 入	特 許 権 実 施 料 収 入	504,750

科 目				収 入 未 済 翌 年 度 繰 越 額
款	項	目	節	
諸 収 入	雑 入	環 境 生 活 関 係 収 入	過 年 度 収 入	円 237,308,328
(元 科 目 別 内 訳)				
諸 収 入	貸 付 金 収 入	ア イ 又 高 等 学 校 等 進 学 奨 励 資 金 貸 付 金 収 入	元 金 収 入	250,000
	雑 入	環 境 生 活 関 係 収 入	産 業 廃 棄 物 処 理 特 別 対 策 事 業 回 収 金 収 入	78,298,510
			雑 入	158,759,818

科 目				収 入 未 済 翌 年 度 繰 越 額
款	項	目	節	
諸 収 入	雑 入	保健福祉関係収入	過 年 度 収 入	円 445,353,936
(元 科 目 別 内 訳)				
使用料及び手数料	使 用 料	センター使用料	診 療 料	1,373,420
		保健福祉使用料	診療所使用料	12,506
			看護学院授業料	68,300
			看護学院 寄宿舎使用料	77,200
			細菌検査料	10,980
			寄生虫検査料	1,080
			肢体不自由児施設 診療料	488,899
			医療型障害児入所 施設診療料	140,850
			児童施設使用料	394,115
	手 数 料	保健福祉手数料	医療型障害児入所 施設文書料	66,960
諸 収 入	貸 付 金 収 入	看護職員等養成修学 資金貸付金収入	元 金 収 入	7,585,650
		介護福祉士等修学 資金貸付金収入	元 金 収 入	2,302,429
		遺児福祉修学資金 貸付金収入	元 金 収 入	9,406,954
	雑 入	生活福祉関係収入	生活保護費 返還金収入	4,539,555
			雑 入	937,000
		保健福祉関係収入	未熟児医療費 徴収金	95,396
			介護職員処遇改善 交付金返還金収入	782,192
			障害者自立支援対策 推進費補助金返還金収入	18,827
			知的障害者施設 措置者負担収入	43,000
			狂犬病予防 関連収入	13,400
			生活保護費 返還金収入	258,090,264
			身体障害者扶助費 負担金精算金収入	16,012
			心身障害者扶養 共済掛金収入	8,298,890
			児童保護措置 徴収金	91,572,679
		電 話 料 収 入	829	
雑 入	59,016,549			

科 目				収 入 未 済 翌 年 度 繰 越 額
款	項	目	節	
諸 収 入	雑 入	経 済 関 係 収 入	過 年 度 収 入	円 3,988,472
(元 科 目 別 内 訳)				
使用料及び手数料	使 用 料	経 済 使 用 料	技 術 専 門 学 院 料	3,988,472

科 目				収 入 未 済 翌 年 度 繰 越 額
款	項	目	節	
諸 収 入	雑 入	農 政 関 係 収 入	過 年 度 収 入	円 70,503,536
(元 科 目 別 内 訳)				
諸 収 入	雑 入	農 政 関 係 収 入	雑 入	70,503,536

科 目				収 入 未 済 翌 年 度 繰 越 額
款	項	目	節	
諸 収 入	雑 入	水 産 林 務 関 係 収 入	過 年 度 収 入	円 54,144,912
(元 科 目 別 内 訳)				
使用料及び手数料	使 用 料	水 産 林 務 使 用 料	漁 港 利 用 料	250,948
財 産 収 入	財 産 運 用 収 入	財 産 貸 付 収 入	土 地 貸 付 収 入	164,973
諸 収 入	貸 付 金 収 入	特 用 林 産 物 振 興 資 金 貸 付 金 収 入	元 金 収 入	52,980,473
	雑 入	水 産 林 務 関 係 収 入	雑 入	748,518

科 目				収 入 未 済 翌 年 度 繰 越 額
款	項	目	節	
諸 収 入	雑 入	建 設 関 係 収 入	過 年 度 収 入	円 309,723,236
(元 科 目 別 内 訳)				
使用料及び手数料	使 用 料	建 設 使 用 料	道 路 占 用 料	269,751
			堤 塘 使 用 料	13,519,523
			海 岸 占 用 料	3,675,965
諸 収 入	貸 付 金 収 入	土 地 区 画 整 理 事 業 資 金 貸 付 金 収 入	元 金 収 入	235,246,000
	雑 入	建 設 関 係 収 入	雑 入	57,011,997

科 目				収 入 未 済 翌 年 度 繰 越 額
款	項	目	節	
諸 収 入	雑 入	警 察 関 係 収 入	過 年 度 収 入	円 61,846,219
(元 科 目 別 内 訳)				
諸 収 入	延 滞 金 及 び 加 算 金 等 及 び 過 料	過 料 等	放 置 違 反 金	50,442,983
	雑 入	警 察 関 係 収 入	雑 入	11,403,236

科 目				収 入 未 済 翌 年 度 繰 越 額
款	項	目	節	
諸 収 入	雑 入	教育関係収入	過 年 度 収 入	141,804,041 円
(元 科 目 別 内 訳)				
使用料及び手数料	使 用 料	教 育 使 用 料	高等学校授業料	22,839,072
諸 収 入	貸 付 金 収 入	公立高等学校奨学 資金貸付金収入	元 金 収 入	80,016,038
		雑 入	雑 入	36,331,059
			弁 償 金	2,617,872

税 外 合 計	1,437,094,654 円
----------------	--------------------

一 般 会 計 合 計	6,072,140,782 円
--------------------	--------------------

北海道母子父子寡婦福祉資金貸付事業特別会計

科 目				収 入 未 済 翌 年 度 繰 越 額
款	項	目	節	
諸 収 入	雑 入	母子福祉資金関係収入	過 年 度 収 入	1,707,549,563 円
(元 科 目 別 内 訳)				
諸 収 入	貸 付 金 収 入	母 子 福 祉 資 金 貸 付 金 収 入	元 金 収 入	1,704,052,903
			利 子 収 入	3,002,660
	雑 入	母 子 福 祉 資 金 関 係 収 入	雑 入	494,000

科 目				収 入 未 済 翌 年 度 繰 越 額
款	項	目	節	
諸 収 入	雑 入	寡婦福祉資金関係収入	過 年 度 収 入	67,597,622 円
(元 科 目 別 内 訳)				
諸 収 入	貸 付 金 収 入	寡 婦 福 祉 資 金 貸 付 金 収 入	元 金 収 入	67,517,477
			利 子 収 入	80,145

科 目				収 入 未 済 翌 年 度 繰 越 額
款	項	目	節	
諸 収 入	雑 入	父子福祉資金関係収入	過 年 度 収 入	1,017,309 円
(元 科 目 別 内 訳)				
諸 収 入	貸 付 金 収 入	父 子 福 祉 資 金 貸 付 金 収 入	元 金 収 入	1,009,772
			利 子 収 入	7,537

北海道中小企業近代化資金貸付事業特別会計

科 目				収 入 未 済 翌 年 度 繰 越 額
款	項	目	節	
諸 収 入	雑 入	雑 入	過 年 度 収 入	7,976,875,672 円
(元 科 目 別 内 訳)				
諸 収 入	貸 付 金 収 入	工 場 等 集 団 化 資 金 貸 付 金 収 入	元 金 収 入	1,316,213,746
			利 子 収 入	152,763,813
		設 備 近 代 化 資 金 貸 付 金 収 入	元 金 収 入	111,508,279
		設 備 リ ニ ュ ー ス 資 金 貸 付 金 収 入	元 金 収 入	663,286,082
		企 業 合 同 資 金 貸 付 金 収 入	元 金 収 入	33,510,000
		工 場 共 同 利 用 資 金 貸 付 金 収 入	元 金 収 入	1,455,654,915
		店 舗 共 同 化 資 金 貸 付 金 収 入	元 金 収 入	2,539,179,756
		共 同 施 設 資 金 貸 付 金 収 入	元 金 収 入	1,257,160,362
		商 店 街 近 代 化 資 金 貸 付 金 収 入	元 金 収 入	348,009,165
		集 積 区 域 整 備 資 金 貸 付 金 収 入	元 金 収 入	88,209,000

北海道就農支援資金貸付事業等特別会計

科 目				収 入 未 済 翌 年 度 繰 越 額
款	項	目	節	
諸 収 入	雑 入	雑 入	過 年 度 収 入	円 35,136,388
(元 科 目 別 内 訳)				
諸 収 入	貸 付 金 収 入	農 業 改 良 資 金 貸 付 金 収 入	元 金 収 入	20,381,656
	雑 入	雑 入	違 約 金 及 び 子 債 納 利	14,754,732

北海道林業・木材産業改善資金貸付事業特別会計

科 目				収 入 未 済 翌 年 度 繰 越 額
款	項	目	節	
諸 収 入	雑 入	雑 入	過 年 度 収 入	円 180,765,877
(元 科 目 別 内 訳)				
諸 収 入	貸 付 金 収 入	林 業 改 善 資 金 貸 付 金 収 入	元 金 収 入	54,938,738
		林 業 ・ 木 材 産 業 改 善 資 金 貸 付 金 収 入	元 金 収 入	60,309,064
	雑 入	雑 入	違 約 金 収 入	65,518,075

北海道公共下水道事業特別会計

科 目				収 入 未 済 翌 年 度 繰 越 額
款	項	目	節	
諸 収 入	雑 入	雑 入	過 年 度 収 入	円 1,322,673
(元 科 目 別 内 訳)				
使用料及び手数料	使 用 料	下 水 道 使 用 料	下 水 道 使 用 料	1,322,673

北海道営住宅事業特別会計

科 目				収 入 未 済 翌 年 度 繰 越 額
款	項	目	節	
諸 収 入	雑 入	雑 入	過 年 度 収 入	円 410,197,923
(元 科 目 別 内 訳)				
使用料及び手数料	使 用 料	住 宅 都 市 使 用 料	公 営 住 宅 使 用 料	3,592,160
			公 営 住 宅 駐 車 場 使 用 料	4,477
		建 設 使 用 料	公 営 住 宅 使 用 料	32,713,281
			公 営 住 宅 駐 車 場 使 用 料	2,752,082
		道 営 住 宅 使 用 料	公 営 住 宅 使 用 料	222,942,714
			公 営 住 宅 駐 車 場 使 用 料	35,708,993
諸 収 入	雑 入	雑 入	雑 入	112,484,216

特 別 会 計 合 計	円 10,380,463,027
--------------------	---------------------

別表第3

歳入増減額調書

科 目	予 算 現 額	収 入 済 額	増 減 () 額	摘 要
	円	円	円	
道 民 税 人 道 個 税 人	140,554,271,000	141,133,129,982	578,858,982	現年課税分において個人所得が予定より多かったこと等による。
法 人	20,389,469,000	20,660,087,209	270,618,209	現年課税分において法人所得が予定より多かったこと等による。
利 子 割	853,162,000	758,176,605	△ 94,985,395	現年課税分において利子等の額が予定より少なかったことによる。
事 業 税 人 個 税 人	4,827,464,000	4,908,753,702	81,289,702	現年課税分において個人事業所得が予定より多かったこと等による。
法 人	122,879,604,000	123,966,258,546	1,086,654,546	現年課税分において法人事業所得が予定より多かったこと等による。
地 方 消 費 税 割 譲 渡 割	112,715,660,000	113,656,100,229	940,440,229	現年課税分において個人消費が予定より多かったことによる。
貨 物 割	26,379,195,000	26,228,643,311	△ 150,551,689	現年課税分において輸入額が予定より少なかったことによる。
不 動 産 取 得 税 不 動 産 取 得 税	15,510,727,000	15,905,488,309	394,761,309	現年課税分において不動産取引が予定より多かったこと等による。
道 た ば こ 税 道 た ば こ 税	7,020,745,000	7,094,956,681	74,211,681	現年課税分において売渡本数が予定より多かったこと等による。
ゴ ル フ 場 利 用 税 ゴ ル フ 場 利 用 税	1,531,964,000	1,569,097,502	37,133,502	現年課税分においてゴルフ場利用者数が予定より多かったこと等による。
軽 油 引 取 税 軽 油 引 取 税	56,315,396,000	55,581,105,283	△ 734,290,717	滞納繰越分において収入が予定より少なかったこと等による。
自 動 車 税 環 境 性 能 割	2,156,910,000	1,957,366,900	△ 199,543,100	証紙分において課税対象が予定より少なかったこと等による。
種 別 割	76,542,561,000	76,536,092,472	△ 6,468,528	証紙分において課税対象が予定より少なかったこと等による。
鉦 区 税	27,024,000	33,802,650	6,778,650	現年課税分において鉦区数が予定より多かったこと等による。
循 環 資 源 利 用 促 進 税 循 環 資 源 利 用 促 進 税	803,627,000	866,664,934	63,037,934	現年課税分において産廃排出量が予定より多かったこと等による。
地 方 消 費 税 清 算 金 地 方 消 費 税 清 算 金 地 方 消 費 税 清 算 金	198,780,754,000	198,811,304,774	30,550,774	収入が予定より多かったことによる。

科 目	予 算 現 額	収 入 済 額	増 減 () 額	摘 要
	円	円	円	
地 方 譲 与 税 地 方 法 人 特 別 譲 与 税 地 方 法 人 特 別 譲 与 税	83,625,000,000	83,668,843,000	43,843,000	国の譲与額の配分増による。
地 方 揮 発 油 譲 与 税 地 方 揮 発 油 譲 与 税	11,968,000,000	11,330,764,000	△ 637,236,000	国の譲与額の配分減による。
石 油 ガ ス 譲 与 税 石 油 ガ ス 譲 与 税	614,000,000	598,094,000	△ 15,906,000	国の譲与額の配分減による。
自 動 車 重 量 譲 与 税 自 動 車 重 量 譲 与 税	449,000,000	385,367,000	△ 63,633,000	国の譲与額の配分減による。
航 空 機 燃 料 譲 与 税 航 空 機 燃 料 譲 与 税	193,000,000	178,167,000	△ 14,833,000	国の譲与額の配分減による。
地 方 特 例 交 付 金 子 ども ・ 子 育 て 支 援 臨 時 交 付 金 子 ども ・ 子 育 て 支 援 臨 時 交 付 金	3,550,074,000	2,978,186,000	△ 571,888,000	国の交付額の配分減による。
地 方 交 付 税 地 方 交 付 税 地 方 交 付 税	607,742,188,000	608,954,758,000	1,212,570,000	国の交付額の配分増による。
交 通 安 全 対 策 特 別 交 付 金 交 通 安 全 対 策 特 別 交 付 金 交 通 安 全 対 策 特 別 交 付 金	1,167,000,000	1,137,991,000	△ 29,009,000	国の交付額の配分減による。
分 担 金 及 び 負 担 金 分 担 金 農 政 費 分 担 金	9,357,792,000	5,758,746,617	△ 3,599,045,383	1 農業生産基盤整備・保全事業費 分担金において道営土地改良事業 費等が繰越しとなったこと等により 3,605,936,586円の減となったこと 2 農村整備事業費分担金が予定よ り 11,716,632円の増となったこと 3 調査計画費分担金において予定 より 4,825,429円の減となったこと 等による。
負 担 金 総 合 政 策 費 負 担 金	1,147,502,000	1,112,869,604	△ 34,632,396	1 空港活性化推進費負担金が予定 より 107,497,112円の減となった こと 2 新幹線対策費負担金が予定より 72,864,896円の増となったこと 等による。
農 政 費 負 担 金	18,438,208,000	12,566,520,235	△ 5,871,687,765	1 農業生産基盤整備・保全事業費 負担金において道営土地改良事業 費等が繰越しとなったこと等により 5,683,780,729円の減となったこと 2 農村整備事業費負担金において 道営農村総合整備事業費が繰越しと なったこと等により 186,091,933円 の減となったこと 3 土地改良指導調整費負担金に おいて予定より 6,028,500円の減 となったこと

科 目	予 算 現 額	収 入 済 額	増 減 () 額	摘 要
	円	円	円	
水産林務費負担金	1,217,458,000	808,461,629	△ 408,996,371	4 調査計画費負担金において予定より4,676,079円の増となったこと等による。 1 水産基盤整備費負担金において水産物供給基盤整備事業費が繰越しとなったこと等により337,657,912円の減となったこと 2 林道事業費負担金において森林環境保全整備事業費が繰越しとなったこと等により71,338,459円の減となったこと による。
建設費負担金	904,403,000	836,268,792	△ 68,134,208	1 ダム建設費負担金においてダム負担工事費が繰越しとなったこと等により43,299,874円の減となったこと 2 砂防負担金において砂防公共事業費が繰越しとなったことにより10,952,000円の減となったこと 等による。
使用料及び手数料 使 用 料 総合政策使用料	408,408,000	446,810,457	38,402,457	空港使用料が予定より34,337,248円の増となったこと等による。
保健福祉使用料	935,849,000	838,824,194	△ 97,024,806	1 看護学院授業料において学生数の減により17,216,800円の減となったこと 2 医療型障害児入所施設診療料において医療費が予定より少なかったことにより37,716,757円の減となったこと 3 児童施設使用料において給付費の減により38,097,822円の減となったこと 等による。
経 済 使 用 料	154,624,000	96,339,826	△ 58,284,174	技術専門学院授業料において入学予定者数が予定より少なかったことにより54,246,340円の減となったこと等による。
水産林務使用料	376,966,000	353,317,046	△ 23,648,954	漁港利用料が予定より22,580,754円の減となったこと等による。
警 察 使 用 料	42,427,000	30,630,543	△ 11,796,457	建物使用料が予定より11,810,596円の減となったこと等による。
教 育 使 用 料	9,580,752,000	9,540,914,690	△ 39,837,310	1 高等学校授業料が予定より24,805,263円の減となったこと 2 近代美術館使用料について観覧者が予定より少なかったことにより5,417,200円の減となったこと 等による。

科 目	予算現額	収入済額	増減()額	摘 要
	円	円	円	
手 数 料 経 済 手 数 料	9,982,000	2,509,150	△ 7,472,850	工業技術センター試験分析手数料が 予定より4,525,800円の減となったこと 等による。
農 政 手 数 料	147,033,000	139,098,400	△ 7,934,600	家畜衛生手数料が予定より 7,934,600円の減となったことによる。
警 察 手 数 料	216,162,000	83,314,350	△ 132,847,650	1 パーキング・チケット発給手数料 が予定より7,735,500円の減となっ たこと 2 保管場所証明書交付等申請手数 料が予定より100,062,200円の減と なったこと 3 保管場所標章交付手数料が予定 より25,049,950円の減となったこと による。
証 紙 収 入 証 紙 収 入	9,548,715,000	8,706,331,510	△ 842,383,490	収入証紙の売りさばき額が予定より 少なかったことによる。
国 庫 支 出 金 国 庫 負 担 金 保健福祉費国庫負担金	40,231,431,000	39,582,302,117	△ 649,128,883	1 救助費国庫負担金において国の 交付額が予定より41,573,707円の 減となったこと 2 感染症対策費国庫負担金におい て国の交付額が予定より13,830,913 円の減となったこと 3 特定疾患等対策費国庫負担金に おいて国の交付額が予定より 202,710,462円の減となったこと 4 障がい者自立支援費国庫負担金 において国の交付額が予定より 17,337,023円の減となったこと 5 障がい者対策推進費国庫負担金 において国の交付額が予定より 20,117,492円の減となったこと 6 自立支援費国庫負担金において 国の交付額が予定より 360,535,576円の減となったこと 等による。
教育費国庫負担金	58,527,635,000	58,353,430,995	△ 174,204,005	1 義務教育費国庫負担金において 国の交付額が予定より 35,932,016円の減となったこと 2 就学奨励費国庫負担金において 国の交付額が予定より54,267,989円 の減となったこと 3 学校建設費国庫負担金において 国の交付額が予定より 80,615,000円の減となったこと 等による。

科 目	予 算 現 額	収 入 済 額	増 減 () 額	摘 要
	円	円	円	
国 庫 補 助 金 総 務 費 補 助 金	14,131,898,000	12,668,640,498	△ 1,463,257,502	<p>1 地方創生推進交付金において国の交付額が予定より107,496,790円の減となったこと</p> <p>2 私学振興費補助金において国の交付額が予定より160,290,359円の減となったこと</p> <p>3 学事宗務諸費補助金において国の交付額が予定より13,710,000円の増となったこと</p> <p>4 原子力安全対策費補助金において原子力防災安全対策費及び環境安全対策費が繰越しとなったことにより982,914,863円の減となったこと</p> <p>5 領土復帰対策費補助金において国の交付額が予定より11,973,434円の減となったこと</p> <p>6 地方創生拠点整備交付金において地方創生対策推進費が繰越しとなったこと等により226,352,343円の減となったこと</p> <p>等による。</p>
総合政策費補助金	432,410,000	375,583,521	△ 56,826,479	<p>1 情報政策費補助金において国の交付額が予定より10,473,000円の減となったこと</p> <p>2 交通企画費補助金において国の交付額が予定より6,292,000円の減となったこと</p> <p>3 地域政策費補助金において国の交付額が予定より25,631,313円の減となったこと</p> <p>4 空港建設費補助金において空港公共事業費が繰越しとなったことにより14,425,360円の減となったこと</p> <p>等による。</p>
環境生活費補助金	4,505,989,000	3,216,492,575	△ 1,289,496,425	<p>1 水道対策費補助金において国の交付額が予定より74,495,000円の減となったこと</p> <p>2 循環型社会推進費補助金において国の交付額が予定より93,060,000円の減となったこと</p> <p>3 自然環境対策費補助金において自然公園等整備費が繰越しとなったこと等により217,855,000円の減となったこと</p> <p>4 エゾシカ対策推進費補助金において国の交付額が予定より11,191,000円の減となったこと</p>

科 目	予 算 現 額	収 入 済 額	増 減 () 額	摘 要
	円	円	円	
保健福祉費補助金	14,257,070,000	10,028,169,537	△4,228,900,463	<p>5 消費者安全推進費補助金において国の交付額が予定より8,706,469円の減となったこと</p> <p>6 アイヌ政策推進費補助金において国の交付額が予定より77,558,827円の減となったこと</p> <p>7 地域資源活用推進費補助金において国からの交付額が予定より797,331,000円の減となったこと</p> <p>等による。</p> <p>1 医療対策費補助金において国の交付額が予定より37,845,000円の減となったこと</p> <p>2 救急医療対策費補助金において国の交付額が予定より99,735,064円の減となったこと</p> <p>3 地域医師確保推進費補助金において国の交付額が予定より5,267,000円の減となったこと</p> <p>4 医務薬務指導費補助金において国の交付額が予定より308,312,000円の減となったこと</p> <p>5 感染症対策費補助金において国の交付額が予定より4,897,660円の減となったこと</p> <p>6 特定疾患等対策費補助金において国の交付額が予定より63,739,804円の減となったこと</p> <p>7 地域福祉推進費補助金において国の交付額が予定より9,180,000円の減となったこと</p> <p>8 施設運営指導費補助金において国の交付額が予定より630,437,000円の減となったこと</p> <p>9 社会福祉施設整備費補助金において国の交付額が予定より2,186,413,000円の減となったこと</p> <p>10 自立支援推進費補助金において国の交付額が予定より164,293,000円の減となったこと</p> <p>11 高齢者計画推進費補助金において国の交付額が予定より10,975,000円の減となったこと</p> <p>12 介護保険運営費補助金において国の交付額が予定より32,813,000円の増になったこと</p> <p>13 少子化対策費補助金において国の交付額が予定より17,773,083円の減となったこと</p>

科 目	予 算 現 額	収 入 済 額	増 減 () 額	摘 要
	円	円	円	
経済費補助金	4,982,202,000	4,758,747,513	△ 223,454,487	<p>14 子育て支援費補助金において国の交付額が予定より648,870,000円の減となったこと</p> <p>15 自立支援費補助金において国の交付額が予定より116,563,890円の減となったこと</p> <p>16 保険者機能強化推進交付金において国の交付額が予定より20,823,000円の増となったこと</p> <p>等による。</p> <p>1 科学技術振興費補助金において国からの交付額が予定より4,836,190円の減となったこと</p> <p>2 エネルギー対策費補助金において国の交付額が予定より116,253,780円の減となったこと</p> <p>3 保安対策費補助金において国の交付額が予定より7,576,000円の減となったこと</p> <p>4 公共訓練推進費補助金において国の交付額が予定より32,908,661円の減となったこと</p> <p>5 就業支援費補助金において国の交付額が予定より56,508,000円の減となったこと</p> <p>等による。</p>
農政費補助金	165,090,589,000	107,145,448,478	△57,945,140,522	<p>1 流通対策費補助金において6次産業化ネットワーク活動事業費が繰越しとなったこと等により2,051,929,716円の減となったこと</p> <p>2 食品安全対策費補助金において国の交付額が予定より56,396,434円の減となったこと</p> <p>3 畑作物対策費補助金において農業生産総合対策事業費が繰越しとなったこと等により7,154,858,379円の減となったこと</p> <p>4 園芸作物対策費補助金において国の交付額が予定より53,049,736円の減となったこと</p> <p>5 酪農畜産振興費補助金において畜産振興総合対策事業費が繰越しとなったこと等により11,958,073,908円の減となったこと</p> <p>6 家畜衛生対策費補助金において国の交付額が予定より314,362,630円の減となったこと</p> <p>7 植物防疫生産資材対策費補助金において植物防疫推進事業費が繰越しとなったことにより1,761,355,574円の減となったこと</p>

科 目	予 算 現 額	収 入 済 額	増 減 () 額	摘 要
	円	円	円	
水産林務費補助金	50,921,381,000	38,770,893,812	△12,150,487,188	8 経営担い手対策費補助金において担い手育成総合推進事業費が繰越しとなったこと等により 268,411,805円の減となったこと
				9 経営体育成対策費補助金において国の交付額が予定より28,622,912円の減となったこと
				10 地域支援対策費補助金において強い農業づくり事業費が繰越しとなったこと等により 2,597,664,000円の減となったこと
				11 地籍調査費補助金において市町村地籍調査事業費が繰越しとなったことにより38,291,000円の減となったこと
				12 自作農財産管理費補助金において予定より6,849,000円の増となったこと
				13 農村活性化対策費補助金において中山間地域所得向上支援事業費が繰越しとなったこと等により 488,039,381円の減となったこと
				14 農業生産基盤整備・保全事業費補助金において道営土地改良事業費等が繰越しとなったことにより 30,581,722,876円の減となったこと
				15 農村整備事業費補助金において道営農村総合整備事業費等が繰越しとなったことにより 593,779,527円の減となったこと
				等による。
				1 水産業漁村振興推進費補助金において水産業振興構造改善事業費が繰越しとなったこと等により 918,930,124円の減となったこと
				2 水産基盤整備費補助金において水産物供給基盤整備事業費及び漁港漁村活性化対策事業費が繰越しとなったこと等により 5,236,606,412円の減となったこと
				3 漁港海岸保全費補助金において漁港海岸保全事業費が繰越しとなったこと等により191,701,067円の減となったこと
				4 増殖振興費補助金において国の交付額が予定より55,899,552円の減となったこと
				5 経営改善対策費補助金において地域林業活性化対策事業費が繰越しとなったこと等により 1,700,459,651円の減となったこと

科 目	予 算 現 額	収 入 済 額	増 減 () 額	摘 要
	円	円	円	
建設費補助金	116,735,793,200	80,943,220,277	△35,792,572,923	<p>6 森林計画費補助金において国の交付額が予定より6,658,148円の減となったこと</p> <p>7 造林振興費補助金において森林環境保全整備事業費等が繰越しとなったこと等により1,383,994,562円の減となったこと</p> <p>8 林道事業費補助金において森林環境保全整備事業費が繰越しとなったことにより224,369,653円の減となったこと</p> <p>9 治山事業費補助金において治山事業費が繰越しとなったこと等により1,728,306,336円の減となったこと</p> <p>10 道有林管理費補助金において公共事業費が繰越しとなったこと等により691,207,000円の減となったこと等による。</p> <p>1 建設総務費補助金において補助事業事務費が繰越しとなったこと等により8,937,420円の減となったこと</p> <p>2 道路新設改良費補助金において道路公共事業費が繰越しとなったこと等により5,253,560,440円の減となったこと</p> <p>3 積雪寒冷対策費補助金において国の交付額が1,399,328,000円の増となったこと</p> <p>4 河川改良費補助金において河川公共事業費及び河川改良事業費が繰越しとなったことにより10,532,979,582円の減となったこと</p> <p>5 ダム建設費補助金においてダム公共事業費が繰越しとなったことにより119,144,901円の減となったこと</p> <p>6 砂防費補助金において砂防公共事業費が繰越しとなったこと等により2,579,934,000円の減となったこと</p> <p>7 災害関連事業費補助金において災害関連事業費が繰越しとなったこと等により2,533,184,227円の減となったこと</p> <p>8 海岸保全事業費補助金において海岸公共事業費が繰越しとなったことにより586,209,000円の減となったこと</p> <p>9 街路事業費補助金において街路公共事業費が繰越しとなったこと等により1,794,927,750円の減となったこと</p>

科 目	予 算 現 額	収 入 済 額	増 減 () 額	摘 要
	円	円	円	
警察費補助金	3,733,116,000	3,279,961,194	△ 453,154,806	<p>10 都市公園費補助金において公園公共事業費が繰越しとなったこと等により7,691,263円の減となったこと</p> <p>11 建築防災費補助金において住宅・建築物耐震改修等事業費が繰越しとなったこと等により94,797,000円の減となったこと</p> <p>12 住宅対策費補助金において国の交付額が予定より6,811,000円の減となったこと</p> <p>13 地域活力基盤整備事業費補助金において地域活力基盤整備事業費及び街路事業費が繰越しとなったこと等により13,673,715,340円の減となったこと</p> <p>等による。</p> <p>1 警察行政費補助金において国の交付額が予定より437,727,806円の減となったこと</p> <p>2 警察施設費補助金において警察庁舎建設費が繰越しとなったこと等により8,355,000円の減となったこと</p> <p>3 交通安全対策事業費補助金において国の交付額が予定より7,072,000円の減となったこと</p>
教育費補助金	12,235,481,000	10,405,207,192	△ 1,830,273,808	<p>による。</p> <p>1 教育奨励費補助金において国の交付額が予定より124,443,743円の減となったこと</p> <p>2 教職員費補助金において国の交付額が予定より33,749,935円の増となったこと</p> <p>3 高等学校管理費補助金において国の交付額が予定より12,751,000円の減となったこと</p> <p>4 高等学校教育振興費補助金において水産高等学校実習船整備費及び産業教育施設整備費が繰越しとなったこと等により1,172,423,000円の減となったこと</p> <p>5 特別支援学校教育振興費補助金において国からの交付額が予定より420,631,000円の減となったこと</p> <p>6 特別支援学校建設費補助金において知的障がい者高等支援学校校舎等整備費及び大規模改造費が繰越しとなったこと等により109,063,000円の減となったこと</p> <p>7 学校教育指導費補助金において国の交付額が予定より15,668,000円の減となったこと</p> <p>等による。</p>

科 目	予 算 現 額	収 入 済 額	増 減 () 額	摘 要
災害復旧費補助金	円 40,300,660,000	円 21,694,861,815	円 △18,605,798,185	<p>1 耕地災害復旧費補助金において耕地災害復旧事業費が繰越しとなったこと等により1,151,505,565円の減となったこと</p> <p>2 水産災害復旧費補助金において沿岸漁場整備開発施設災害復旧事業費が繰越しとなったこと等により96,896,000円の減となったこと</p> <p>3 漁港災害復旧費補助金において漁港災害復旧事業費が繰越しとなったこと等により407,233,000円の減となったこと</p> <p>4 林道災害復旧費補助金において林道災害復旧事業費が繰越しとなったこと等により1,356,342,000円の減となったこと</p> <p>5 治山災害復旧費補助金において緊急治山事業費及び治山施設災害復旧事業費が繰越しとなったこと等により4,048,810,620円の減となったこと</p> <p>6 土木災害復旧費補助金において土木災害復旧事業費が繰越しとなったこと等により11,545,011,000円の減となったこと</p> <p>による。</p>
委 託 金 総務費委託金	2,929,641,000	2,809,189,754	△ 120,451,246	参議院議員選挙費委託金において国の交付額が予定より122,526,733円の減となったこと等による。
環境生活費委託金	63,532,000	57,468,937	△ 6,063,063	スポーツ振興費委託金において国の交付額が予定より3,400,000円の減となったこと等による。
保健福祉費委託金	178,214,000	162,110,927	△ 16,103,073	援護費委託金において国の交付額が予定より9,116,234円の減となったこと等による。
経 済 費 委 託 金	1,437,231,000	1,098,689,738	△ 338,541,262	公共訓練推進費委託金において訓練受講人数が予定より減となったこと等による。
農 政 費 委 託 金	516,233,000	500,409,800	△ 15,823,200	農地集団化対策費委託金において国の交付額が予定より15,124,095円の減となったこと等による。
教育費委託金	163,087,000	81,477,370	△ 81,609,630	<p>1 学校教育指導費委託金において国の交付額が予定より66,595,668円の減となったこと</p> <p>2 学校体育費委託金において国の交付額が予定より4,203,463円の減となったこと</p> <p>3 学校保健費委託金において国の交付額が予定より7,518,765円の減となったこと</p> <p>等による。</p>

科 目	予 算 現 額	収 入 済 額	増 減 () 額	摘 要
	円	円	円	
財 産 収 入 財 産 運 用 収 入 財 産 貸 付 収 入	3,356,521,000	3,340,435,714	△ 16,085,286	1 土地貸付収入が予定より 12,316,936円の増となったこと 2 公宅貸付収入が予定より 26,462,900円の減となったこと 3 建物貸付収入が予定より 7,233,558円の増となったこと 4 船舶貸付収入が予定より 9,172,880円の減となったこと 等による。
利子及び配当金	324,488,000	350,418,613	25,930,613	利子が予定より多かったこと等による。
特許権等運用収入	50,217,000	55,368,199	5,151,199	商標使用料収入が予定より 5,151,199円の増となったことによる。
財 産 売 払 収 入 不 動 産 売 払 収 入	5,710,492,000	6,219,144,508	508,652,508	土地売払収入において売払処分が予 定より508,652,508円の増となったこ と等による。
物 品 売 払 収 入	1,548,847,000	1,639,725,127	90,878,127	1 動物売払収入において売払処分 が予定より16,067,990円の減とな ったこと 2 畜産物売払収入において売払処 分が予定より29,123,412円の減と なったこと 3 製造品売払収入において売払処 分が予定より3,194,238円の減とな ったこと 4 水産物売払収入において売払処 分が予定より6,757,544円の減とな ったこと 5 立木売払収入において売払処分 が予定より65,900,393円の増とな ったこと 6 不要品売払収入において売払処 分が予定より62,169,196円の増と なったこと 等による。
寄 附 金 寄 附 金 総 合 政 策 費 寄 附 金	103,438,000	39,298,051	△ 64,139,949	1 未来人材応援基金寄附金が予定 より8,523,318円の減となったこと 2 空港活性化推進費寄附金が予定 より55,050,000円の減となったこと 等による。
繰 入 金 基 金 繰 入 金 北 方 領 土 隣 接 地 域 振 興 等 基 金 繰 入 金	395,980,000	387,900,000	△ 8,080,000	北方領土隣接地域振興等基金からの 繰入れが予定より減となったこと による。

科 目	予 算 現 額	収 入 済 額	増 減 () 額	摘 要
未 来 人 財 応 援 基 金 繰 入 金	円 14,400,000	円 7,900,000	円 △ 6,500,000	未 来 人 財 応 援 基 金 からの繰入れが予 定より減となったことによる。
循 環 資 源 利 用 促 進 税 基 金 繰 入 金	969,871,000	803,953,832	△ 165,917,168	循 環 資 源 利 用 促 進 税 基 金 からの繰入 れが予定より減となったことによる。
災 害 救 助 基 金 繰 入 金	190,632,000	143,873,063	△ 46,758,937	災 害 救 助 基 金 からの繰入れが予定よ り減となったことによる。
地 域 医 療 介 護 総 合 確 保 基 金 繰 入 金	6,326,746,000	5,190,958,409	△ 1,135,787,591	地 域 医 療 介 護 総 合 確 保 基 金 からの繰 入れが予定より減となったことによ る。
新 エ ネ ル ギ ー 導 入 加 速 化 基 金 繰 入 金	980,154,000	946,789,145	△ 33,364,855	新 エ ネ ル ギ ー 導 入 加 速 化 基 金 からの 繰入れが減となったことによる。
農 業 構 造 改 革 支 援 基 金 繰 入 金	145,236,000	127,046,666	△ 18,189,334	農 業 構 造 改 革 支 援 基 金 からの繰入れ が予定より減となったことによる。
森 林 整 備 等 支 援 基 金 繰 入 金	267,007,000	247,158,875	△ 19,848,125	森 林 整 備 等 支 援 基 金 からの繰入れが 予定より減となったことによる。
航 空 振 興 基 金 繰 入 金	63,602,000	25,587,090	△ 38,014,910	航 空 振 興 基 金 からの繰入れが予定よ り減となったことによる。
減 債 基 金 繰 入 金	13,300,000,000	10,300,000,000	△ 3,000,000,000	減 債 基 金 からの繰入れが予定より減 となったことによる。
諸 収 入 延滞金、加算金及び過料等 税 附 帯 収 入	656,416,000	644,285,648	△ 12,130,352	1 延滞金の収入が予定より 7,383,921円少なかったこと 2 加算金の収入が予定より 4,746,431円少なかったこと による。
過 料 等	319,500,000	286,421,009	△ 33,078,991	放 置 違 反 金 が 予 定 よ り 少 な っ た こ とによる。
貸 付 金 収 入 看 護 職 員 等 養 成 修 学 資 金 貸 付 金 収 入	124,944,000	66,084,710	△ 58,859,290	元 金 収 入 に お い て 返 還 金 が 予 定 よ り 少 な っ た こ と に よ る 。
地 域 医 師 確 保 対 策 貸 付 金 収 入	0	12,496,800	12,496,800	元 金 収 入 に お い て 返 還 金 が 予 定 よ り 多 っ た こ と に よ る 。
ア イ ヌ 高 等 学 校 等 進 学 奨 励 資 金 貸 付 金 収 入	5,414,000	12,198,864	6,784,864	元 金 収 入 に お い て 返 還 金 が 予 定 よ り 多 っ た こ と に よ る 。
地 方 競 馬 特 別 会 計 貸 付 金 収 入	416,133,000	377,338,000	△ 38,795,000	元 金 収 入 に お い て 業 務 協 力 金 収 入 が 予 定 よ り 少 な っ た こ と に よ る 。
受 託 事 業 収 入 農 政 受 託 事 業 収 入	603,736,000	589,714,925	△ 14,021,075	1 畜 産 経 営 安 定 対 策 調 査 受 託 事 業 収 入 が 予 定 よ り 4,471,957 円 の 減 と な っ た こ と 2 道 営 土 地 改 良 関 連 受 託 事 業 収 入 が 予 定 よ り 5,152,586 円 の 減 と な っ た こ と 等による。

科 目	予 算 現 額	収 入 済 額	増 減 () 額	摘 要
建設受託事業収入	円 4,018,919,000	円 1,792,424,707	円 △2,226,494,293	災害関係受託事業収入において災害関係事業費が繰越しとなったこと等により1,732,321,953円の減となったことによる。
収益事業収入 宝くじ収入	6,501,953,000	6,443,862,432	△ 58,090,568	宝くじの売り上げが予定より減となったことによる。
雑 入 議会関係収入	187,000	67,044,093	66,857,093	雑入において返納金等があったことにより66,857,093円の増となったことによる。
総務関係収入	810,679,000	903,376,969	92,697,969	1 宝くじ時効収益金収入が予定より71,930,225円の増となったこと 2 雑入において返納金があったことにより25,753,231円の増となったこと 等による。
総合政策関係収入	674,290,000	684,122,342	9,832,342	1 派遣職員給与補填金収入が予定より4,337,144円の増となったこと 2 広告収入が予定より4,235,000円の減となったこと 3 雑入において返還金があったことにより12,247,671円の増となったこと 等による。
環境生活関係収入	81,150,000	67,764,301	△ 13,385,699	日本スポーツ振興センター助成金収入が予定より16,277,000円の減となったこと等による。
保健福祉関係収入	3,538,166,000	3,574,357,362	36,191,362	1 生活保護費返還金収入が予定より20,701,695円の増となったこと 2 地域社会振興財団収入が予定より8,945,000円の減となったこと 3 子どものための教育・保育給付費負担金精算金収入が予定より6,024,421円の増となったこと 4 児童保護措置費徴収金が予定より19,187,699円の減となったこと 5 児童保護施設措置者負担収入が予定より6,283,060円の減となったこと 6 児童福祉施設運営費関連収入が予定より17,712,750円の減となったこと 7 過年度収入が予定より9,658,433円の減となったこと 等による。

科 目	予 算 現 額	収 入 済 額	増 減 () 額	摘 要
経済関係収入	円 407,688,000	円 455,267,038	円 47,579,038	雑入において補助金の返還があったことにより52,021,515円の増となったこと等による。
農政関係収入	112,568,000	91,664,778	△ 20,903,222	1 普及活動推進費負担収入において予定より9,663,472円の減となったこと 2 担い手育成総合推進事業費補助金返還金収入において予定より9,542,373円の減となったこと 等による。
水産林務関係収入	649,915,000	640,467,654	△ 9,447,346	1 補償金収入が予定より4,702,460円の減となったこと 2 地域林業活性化対策事業費補助金返還金収入において予定より4,171,000円の減となったこと 等による。
建設関係収入	190,582,000	286,086,787	95,504,787	1 電力料収入が予定より39,785,068円の減となったこと 2 雑入において予定より137,223,121円の増となったこと 等による。
警察関係収入	301,817,000	279,438,901	△ 22,378,099	1 遺失金期満後収入が予定より24,197,056円の増となったこと 2 留置施設代用刑事施設受託収入が予定より53,288,620円の減となったこと 3 通告書送付費収入が予定より4,330,341円の減となったこと 4 雑入において損害賠償金等があったことにより11,048,057円の増となったこと 等による。
教育関係収入	392,971,000	398,550,791	5,579,791	1 日本芸術文化振興会助成金収入が予定より4,653,000円の減となったこと 2 雑入において給与返納金等があったことにより23,591,295円の増となったこと 等による。
道道総務債債債	22,345,000,000	20,843,000,000	△1,502,000,000	1 札幌医科大学整備費が予定より下回ったこと 2 庁舎等整備費が予定より下回ったこと 3 財産管理費が予定より下回ったこと

科 目	予 算 現 額	収 入 済 額	増 減 () 額	摘 要
	円	円	円	
総 合 政 策 債	25,221,000,000	18,760,000,000	△6,461,000,000	<p>4 総合防災体制整備費において総合防災体制整備事業が繰越しとなったこと</p> <p>5 消防学校施設整備費が予定より下回ったこと</p> <p>6 退職手当が予定より下回ったこと</p> <p>等による。</p> <p>1 北海道特定特別総合開発事業推進費が予定より下回ったこと</p> <p>2 北海道新幹線鉄道整備事業費において北海道新幹線鉄道整備事業費負担金が繰越し等となったこと</p> <p>3 直轄空港整備費が予定より下回ったこと</p> <p>4 空港整備費が予定より下回ったこと</p> <p>5 地方創生対策推進費において地方創生対策推進費が繰越し等となったこと</p> <p>等による。</p>
環 境 生 活 債	579,000,000	354,000,000	△ 225,000,000	<p>自然環境対策費において自然公園等整備費が繰越し等となったことによる。</p>
保 健 福 祉 債	3,020,000,000	1,864,000,000	△1,156,000,000	<p>1 社会福祉施設整備費において社会福祉施設整備事業費が繰越し等となったこと</p> <p>2 保健所整備費において保健所管理費が繰越しとなったこと</p> <p>3 すべての人にやさしいまちづくり推進事業費が予定より下回ったこと</p> <p>4 障がい者施設整備費が予定より下回ったこと</p> <p>による。</p>
農 政 債	59,349,000,000	44,211,000,000	△15,138,000,000	<p>1 土地改良事業費において公共事業事務費が繰越し等となったこと</p> <p>2 農用地造成事業費において公共事業事務費が繰越し等となったこと</p> <p>3 農地防災事業費において公共事業事務費が繰越し等となったこと</p> <p>4 農道等整備事業費において公共事業事務費が繰越し等となったこと</p>

科 目	予 算 現 額	収 入 済 額	増 減 () 額	摘 要
	円	円	円	
水 産 林 務 債	35,845,200,000	29,961,300,000	△5,883,900,000	<p>5 農村総合整備事業費において公共事業事務費が繰越し等となったこと</p> <p>等による。</p> <p>1 水産基盤整備費において公共事業事務費が繰越し等となったこと</p> <p>2 漁港海岸保全費において公共事業事務費が繰越し等となったこと</p> <p>3 林道事業費において公共事業事務費が繰越し等となったこと</p> <p>4 治山事業費において公共事業事務費及び治山事業費が繰越し等となったこと</p> <p>5 臨時治山施設整備特別対策事業費が予定より下回ったこと</p> <p>6 森林整備費において公共事業事務費が繰越し等となったこと</p> <p>7 道民の森整備費において道立の森管理費が繰越し等となったこと</p> <p>等による。</p>
建 設 債	154,751,000,000	127,116,000,000	△27,635,000,000	<p>1 道路新設改良費において公共事業事務費が繰越し等となったこと</p> <p>2 臨時道路整備特別対策事業費において公共事業事務費が繰越し等となったこと</p> <p>3 河川改良費において公共事業事務費が繰越し等となったこと</p> <p>4 臨時河川整備特別対策事業費が予定より下回ったこと</p> <p>5 ダム建設費において公共事業事務費が繰越し等となったこと</p> <p>6 砂防費において公共事業事務費が繰越し等となったこと</p> <p>7 臨時砂防施設整備特別対策事業費が予定より下回ったこと</p> <p>8 災害関連事業費において災害関連事業費が繰越し等となったこと</p> <p>9 海岸保全事業費において公共事業費が繰越し等となったこと</p> <p>10 街路事業費において公共事業事務費が繰越し等となったこと</p> <p>11 臨時街路整備特別対策事業費において公共事業費が繰越し等となったこと</p>

科 目	予 算 現 額	収 入 済 額	増 減 () 額	摘 要
	円	円	円	
警 察 債	3,573,000,000	3,287,000,000	△ 286,000,000	<p>12 都市公園費において公園公共事業費が繰越し等となったこと</p> <p>13 庁舎等営繕費が予定より下回ったこと</p> <p>14 直轄砂防事業費が予定より下回ったこと</p> <p>15 直轄海岸事業費において公共事業費が予定より下回ったこと</p> <p>等による。</p> <p>1 警察施設整備費が予定より下回ったこと</p> <p>2 交通安全施設整備費において交通安全施設整備費が繰越し等となったこと</p> <p>による。</p>
教 育 債	10,158,000,000	7,097,000,000	△3,061,000,000	<p>1 教育施設整備費が予定より下回ったこと</p> <p>2 高等学校施設整備費において水産高等学校実習船建造費及び高等学校施設整備費が繰越し等となったこと</p> <p>3 特別支援学校施設整備費において特別支援学校振興奨励費及び特別支援学校施設整備費が繰越し等となったこと</p> <p>による。</p>
災 害 復 旧 債	14,092,000,000	8,573,000,000	△5,519,000,000	<p>1 耕地災害復旧費が予定より下回ったこと</p> <p>2 漁港災害復旧費において漁港災害復旧事業費が繰越し等となったこと</p> <p>3 林道災害復旧費が予定より下回ったこと</p> <p>4 治山災害復旧費において治山施設災害復旧事業費及び緊急治山事業費が繰越し等となったこと</p> <p>5 土木災害復旧費において土木災害復旧事業費が繰越し等となったこと</p> <p>6 水産災害復旧費において沿岸漁場整備開発施設災害復旧事業費が繰越し等となったこと</p> <p>による。</p>
減 収 補 填 債	5,945,000,000	3,535,000,000	△2,410,000,000	減収補填債が予定より減となったことによる。

別表第4

歳出不用額調書

科 目	予算現額	支出済額	翌年度繰越額	不用額	摘 要
	円	円	円	円	
議 会 費 議 事 務 局 費	1,984,403,000	1,886,244,393	0	98,158,607	事務局運営費等の執行残
総 務 費 総 務 管 理 費	64,580,602,000	63,485,282,684	0	1,095,319,316	給与費等の執行残
行 政 改 革 費	10,177,979,000	10,136,574,089	0	41,404,911	札幌医科大学整備費等の執行残
人 事 管 理 費	323,869,000	277,359,857	0	46,509,143	執行残
文 書 管 理 費	93,025,000	85,911,497	0	7,113,503	執行残
職 員 厚 生 管 理 費	952,438,000	920,961,728	0	31,476,272	職員健康診断費が予定を下回ったこと等による。
庁 中 管 理 費	12,086,762,000	11,920,700,888	0	166,061,112	執行残
財 産 管 理 費	5,955,270,000	5,864,987,242	0	90,282,758	執行残
総 務 諸 費	153,703,000	116,416,869	0	37,286,131	総務諸費事務費等の執行残
徴 税 費 賦 課 徴 収 費	130,466,429,000	130,217,400,989	0	249,028,011	税関係交付金が予定を下回ったこと等による。
学 事 宗 務 費 私 学 振 興 費	24,858,897,000	24,803,173,067	0	55,723,933	私立高等学校等就学支援事業費補助金が予定を下回ったこと等による。
学 事 宗 務 諸 費	326,227,000	307,989,681	0	18,237,319	学事宗務諸費が予定を下回ったこと等による。
防 災 費 消 防 振 興 費	131,413,000	117,280,428	0	14,132,572	危険物取扱者・消防設備士指導費が予定を下回ったこと等による。
防 災 対 策 費	5,474,387,000	5,156,420,055	201,898,000	116,068,945	総合防災体制整備費が予定を下回ったこと等による。
消 防 学 校 費	594,798,000	581,042,114	0	13,755,886	消防学校管理費等の執行残
原 子 力 安 全 対 策 費 原 子 力 安 全 対 策 費	1,918,397,000	891,804,363	855,952,172	170,640,465	原子力環境安全対策費が予定を下回ったこと等による。
領 土 復 帰 対 策 費 領 土 復 帰 対 策 費	838,806,000	805,379,476	0	33,426,524	北方領土隣接地域振興等事業推進費が予定を下回ったこと等による。
会 計 管 理 費 会 計 総 務 費	704,000,000	674,043,108	0	29,956,892	会計事務諸費等の執行残
選 挙 費 選 挙 管 理 委 員 会 費	171,750,000	164,933,579	0	6,816,421	給与費等の執行残

科 目	予 算 現 額	支 出 済 額	翌年度繰越額	不 用 額	摘 要
参議院議員選挙費	2,885,926,000	2,763,399,267	0	122,526,733	参議院議員選挙費が予定を下回ったこと等による。
監査委員費 事務局費	657,670,000	651,705,580	0	5,964,420	運営費等の執行残
総合政策費 総合政策管理費 総合政策総務費	3,812,365,000	3,788,599,304	0	23,765,696	総務管理諸費等の執行残
政策費 政策企画費	13,794,794,004	13,772,067,012	0	22,726,992	未来人財応援事業費等の執行残
国際交流費 国際交流推進費	385,380,000	339,658,278	0	45,721,722	国際交流推進費等の執行残
情報統計費 情報政策費	4,405,487,000	4,370,028,130	0	35,458,870	情報システム推進費等の執行残
統計費	623,336,000	562,745,927	0	60,590,073	委託統計費の執行残
地域創生費 地域戦略費	2,689,608,000	2,301,212,860	70,000,000	318,395,140	地方創生対策推進費の執行残
地域振興費 市町村振興奨励費	2,334,008,000	2,305,467,010	0	28,540,990	住民基本台帳ネットワークシステム推進費等の執行残
地域政策費	5,634,127,000	5,423,485,309	0	210,641,691	地域づくり推進費が予定を下回ったこと等による。
交通政策費 交通企画費	4,849,423,000	4,829,707,549	6,329,000	13,386,451	交通対策調整費が予定を下回ったこと等による。
航空費 空港活性化推進費	5,218,628,000	4,833,822,769	57,000,000	327,805,231	国直轄空港整備事業費負担金が予定を下回ったこと等による。
空港建設費	274,126,000	250,140,105	18,953,000	5,032,895	空港公共事業費等の執行残
環境生活費 環境生活管理費 環境生活総務費	2,297,242,000	2,285,191,788	0	12,050,212	総務管理諸費等の執行残
環境政策費 水道対策費	2,352,828,000	2,287,175,017	0	65,652,983	水道対策費が予定を下回ったこと等による。
循環型社会推進費 循環型社会推進費	332,983,000	228,446,229	0	104,536,771	一般廃棄物対策事業費が予定を下回ったこと等による。
環境保全対策費	184,380,000	176,213,401	0	8,166,599	大気環境対策費等の執行残
気候変動対策費 地域資源活用推進費	2,533,484,000	1,574,662,404	134,416,000	824,405,596	循環型社会推進費が予定を下回ったこと等による。
生物多様性保全費 自然環境対策費	1,394,205,000	935,783,937	336,336,000	122,085,063	自然公園等整備費等の執行残

科 目	予 算 現 額	支 出 済 額	翌年度繰越額	不 用 額	摘 要
鳥 獣 保 護 対 策 費	円 45,949,000	円 37,294,034	円 0	円 8,654,966	野生鳥獣保護管理対策費等の執行残
エゾシカ対策推進費	189,390,000	173,832,285	0	15,557,715	エゾシカ対策推進事業費が予定より下回ったこと等による。
道 民 生 活 費 道民生活安全推進費	226,975,000	219,598,510	0	7,376,490	地域安全推進事業費等の執行残
男女平等参画推進費	185,037,000	170,837,841	0	14,199,159	女性相談援助センター管理費等の執行残
消 費 者 安 全 費 消費者安全推進費	339,132,000	329,286,116	0	9,845,884	消費生活向上対策事業費が予定を下回ったことによる。
文 化 振 興 費 文化振興費	10,777,171,000	10,771,860,544	0	5,310,456	文化振興事業費の執行残
ス ポ ー ツ 振 興 費 スポーツ振興費	1,028,705,000	998,007,544	0	30,697,456	スポーツ振興事業費が予定を下回ったことによる。
ア イ ヌ 政 策 費 アイヌ政策推進費	613,530,000	569,961,719	0	43,568,281	アイヌ民族文化財団事業費補助金が予定を下回ったこと等による。
保 健 福 祉 費 保健福祉管理費 保健福祉総務費	24,211,494,000	24,032,335,893	0	179,158,107	給与費等の執行残
地 域 医 療 費 医療対策費	6,552,186,000	5,717,744,775	0	834,441,225	医療対策費が予定を下回ったこと等による。
救急医療対策費	2,937,320,000	2,659,762,982	5,224,000	272,333,018	救急医療対策推進費が予定を下回ったこと等による。
地域医師確保推進費	867,117,000	813,213,700	0	53,903,300	地域医師確保推進事業費が予定を下回ったこと等による。
医 務 薬 務 費 医務薬務指導費	805,434,000	768,736,282	15,070,000	21,627,718	薬務指導対策費が予定を下回ったこと等による。
看 護 政 策 費	1,841,954,000	1,675,387,882	0	166,566,118	看護職員確保対策費が予定を下回ったこと等による。
地 域 保 健 費 地域保健費	187,329,000	162,285,963	20,000,000	5,043,037	保健所管理費等の執行残
感 染 症 対 策 費	519,844,000	393,644,981	0	126,199,019	感染症対策事業費が予定を下回ったことによる。
特定疾患等対策費	8,776,809,000	7,632,163,948	0	1,144,645,052	特定疾患等医療費が予定を下回ったこと等による。
健 康 増 進 費	503,988,000	413,792,088	70,000,000	20,195,912	健康増進対策事業費が予定を下回ったこと等による。
国 保 医 療 費 国民健康保険費	106,194,403,000	106,100,443,959	0	93,959,041	老人医療費が予定を下回ったこと等による。

科 目	予 算 現 額	支 出 済 額	翌年度繰越額	不 用 額	摘 要
	円	円	円	円	
食 品 衛 生 費 食 品 安 全 対 策 費	180,439,000	168,924,788	0	11,514,212	食品安全対策費の執行残
食 肉 検 査 対 策 費	442,613,000	424,144,825	0	18,468,175	食肉検査費等の執行残
生 活 衛 生 対 策 費	78,296,000	71,968,010	0	6,327,990	公衆浴場対策費が予定を下回ったこと等による。
地 域 福 祉 費 地 域 福 祉 推 進 費	10,331,323,000	10,288,104,644	0	43,218,356	地域福祉推進事業費が予定を下回ったこと等による。
福 祉 人 材 費	561,054,000	485,753,157	0	75,300,843	人材育成対策費が予定を下回ったこと等による。
援 護 費	53,354,000	38,465,286	0	14,888,714	引揚者、戦傷病者等援護対策費が予定を下回ったことによる。
生 活 保 護 費	30,329,359,000	29,594,366,595	36,106,400	698,886,005	生活保護費が予定を下回ったことによる。
施 設 運 営 指 導 費 社 会 福 祉 施 設 整 備 費	6,952,434,000	2,931,762,958	3,882,076,000	138,595,042	社会福祉施設整備事業費が予定を下回ったことによる。
障 がい 者 保 健 福 祉 費 障 がい 者 自 立 支 援 費	63,448,764,000	62,516,032,052	203,527,000	729,204,948	自立支援医療等事業費が予定を下回ったこと等による。
障 がい 者 対 策 推 進 費	1,993,725,000	1,923,648,919	0	70,076,081	障がい者対策推進事業費が予定を下回ったことによる。
障 がい 者 施 設 管 理 費	608,028,000	580,057,633	0	27,970,367	障がい者施設管理費が予定を下回ったことによる。
高 齢 者 保 健 福 祉 費 高 齢 者 計 画 推 進 費	8,642,614,000	8,273,884,512	0	368,729,488	高齢者対策推進費が予定を下回ったことによる。
介 護 保 険 運 営 費	65,223,768,000	65,039,157,529	1,950,000	182,660,471	介護保険対策費が予定を下回ったことによる。
子 ども 子 育 て 支 援 費 少 子 化 対 策 費	47,086,000	28,158,096	0	18,927,904	少子化対策事業費が予定を下回ったことによる。
子 育 て 支 援 費	40,388,127,000	38,713,476,216	149,817,000	1,524,833,784	子育て支援対策費が予定を下回ったこと等による。
自 立 支 援 費	23,434,724,000	22,970,290,980	16,000,000	448,433,020	児童福祉施設措置費が予定を下回ったこと等による。
災 害 救 助 費 救 助 費	987,175,000	893,658,123	0	93,516,877	災害救助費の執行残
経 済 管 理 費 経 済 総 務 費	4,008,331,000	3,993,366,426	0	14,964,574	総務管理諸費等の執行残
観 光 費 受 入 体 制 整 備 費	455,846,000	426,124,395	0	29,721,605	受入体制整備費が予定を下回ったこと等による。

科 目	予 算 現 額	支 出 済 額	翌年度繰越額	不 用 額	摘 要
誘 客 推 進 費	653,219,000	640,480,307	0	12,738,693	誘客推進費が予定を下回ったこと等による。
M I C E 推 進 費	32,706,000	24,632,717	0	8,073,283	M I C E 推進費が予定を下回ったこと等による。
中 小 企 業 費 中 小 企 業 支 援 費	4,801,934,000	4,757,331,002	0	44,602,998	中小企業支援対策費が予定を下回ったこと等による。
産 業 振 興 費 ものづくり支援費	40,191,000	31,771,191	0	8,419,809	中小企業競争力強化促進事業費が予定を下回ったことによる。
産 業 立 地 推 進 費	1,430,987,000	1,424,650,381	0	6,336,619	企業立地促進費が予定を下回ったこと等による。
環 境 ・ エ ネ ル ギ ー 費 エ ネ ル ギ ー 対 策 費	5,780,259,000	5,640,200,332	0	140,058,668	省エネルギー・新エネルギー促進事業費が予定を下回ったこと等による。
保 安 対 策 費	471,183,000	452,426,842	0	18,756,158	産業保安・鉱害対策費の執行残
科 学 技 術 振 興 費 科 学 技 術 振 興 費	1,043,292,000	1,029,557,513	0	13,734,487	高度技術産業集積活性化事業費が予定を下回ったこと等による。
雇 用 労 政 費 就 業 支 援 費	698,356,000	622,569,044	0	75,786,956	地域活性化雇用創造プロジェクト事業費が予定を下回ったこと等による。
人 材 育 成 費 公 共 訓 練 推 進 費	1,735,724,000	1,380,109,993	0	355,614,007	公共訓練費において訓練受講人数が予定を下回ったこと等による。
労 働 委 員 会 費 事 務 局 費	318,212,000	310,506,968	0	7,705,032	事務局運営費等の執行残
農 政 費 農 政 管 理 費 農 政 総 務 費	11,824,468,000	8,867,135,892	1,983,010,000	974,322,108	公共事業事務費等の執行残
食 品 政 策 費 流 通 対 策 費	2,458,744,000	399,713,585	2,020,000,000	39,030,415	6次産業化施設等整備事業費が予定を下回ったこと等による。
食 品 安 全 対 策 費	1,037,713,000	958,401,334	0	79,311,666	環境保全型農業直接支援対策事業費が予定を下回ったこと等による。
農 産 振 興 費 畑 作 物 対 策 費	17,388,727,000	10,230,476,092	4,597,680,500	2,560,570,408	農業生産総合対策事業費が予定を下回ったこと等による。
園 芸 作 物 対 策 費	138,557,000	82,891,526	0	55,665,474	野菜産地育成総合対策事業費が予定を下回ったこと等による。
畜 産 振 興 費 酪 農 畜 産 振 興 費	26,752,923,000	14,737,125,890	9,569,566,000	2,446,231,110	畜産振興総合対策事業費が予定を下回ったこと等による。

科 目	予 算 現 額	支 出 済 額	翌年度繰越額	不 用 額	摘 要
家畜衛生対策費	1,133,762,000	784,080,521	0	349,681,479	家畜伝染病予防費が予定を下回ったこと等による。
技術普及費 普及推進費	258,600,000	223,251,648	0	35,348,352	普及活動推進事業費が予定を下回ったこと等による。
植物防疫生産資材対策費	3,115,496,000	1,284,435,133	1,300,000,000	531,060,867	農村環境保全対策推進事業費が予定を下回ったこと等による。
農業経営費 経営担い手対策費	2,102,638,000	1,820,749,662	30,000,000	251,888,338	担い手育成総合推進事業費が予定を下回ったこと等による。
経営体育成対策費	342,294,000	295,019,189	0	47,274,811	農業経営総合支援事業費が予定を下回ったことによる。
農業金融対策費	401,311,000	361,258,006	0	40,052,994	農業金融対策推進費が予定を下回ったことによる。
地域支援対策費	12,247,719,392	9,530,569,584	1,772,324,000	944,825,808	強い農業づくり事業費が予定を下回ったこと等による。
農地調整費 農地調整対策費	933,345,000	900,874,128	0	32,470,872	農業委員会等活動促進助成費が予定を下回ったこと等による。
自作農財産管理費	204,657,000	191,336,562	0	13,320,438	国有農地等管理処分事業事務取扱費等の執行残
農村設計費 農村企画費	855,546,000	840,099,819	0	15,446,181	農業競争力基盤強化特別対策事業費が予定を下回ったこと等による。
農村活性化対策費	17,913,172,000	17,420,197,644	321,080,000	171,894,356	中山間地域所得向上支援事業費が予定を下回ったこと等による。
農業農村整備事業費 農業生産基盤整備・保全事業費	149,828,333,000	97,498,001,785	51,727,339,000	602,992,215	道営土地改良事業費等の執行残
農業施設管理費 水利施設整備費	213,275,000	203,615,931	0	9,659,069	鷹泊ダム管理費等の執行残
土地改良指導調整費	19,883,249,000	19,877,115,767	0	6,133,233	国営事業負担金等の執行残
農地集団化対策費	549,606,000	534,481,006	0	15,124,994	国営農地開発地区委託換地計画費等の執行残
水産林務費 水産林務管理費 水産林務総務費	7,816,308,000	7,140,543,793	406,905,000	268,859,207	公共事業事務費等の執行残
水産経営費 水産業漁村振興推進費	4,192,200,000	3,267,642,067	518,418,000	406,139,933	水産業振興構造改善事業費等の執行残
水産振興費 水産振興費	108,854,000	99,183,299	0	9,670,701	漁場環境保全対策費等の執行残

科 目	予 算 現 額	支 出 済 額	翌年度繰越額	不 用 額	摘 要
	円	円	円	円	
漁 港 漁 村 費 水産基盤整備費	37,793,454,000	29,846,818,760	7,436,717,000	509,918,240	水産物供給基盤整備事業費等の執行残
漁 港 管 理 費	262,794,000	225,992,819	0	36,801,181	漁港施設管理費等の執行残
漁 業 管 理 費 増 殖 振 興 費	101,780,000	44,907,443	0	56,872,557	鮭鱒増殖事業費が予定を下回ったこと等による。
漁業調整委員会費	399,588,000	383,597,045	0	15,990,955	海区漁業調整委員会費等の執行残
国際漁業対策費	53,875,000	45,035,882	0	8,839,118	国際漁業総合対策事業費が予定を下回ったこと等による。
漁 業 取 締 費	619,883,000	605,778,207	0	14,104,793	漁業取締対策事業費等の執行残
林 業 木 材 費 経 営 改 善 対 策 費	6,017,426,000	4,312,702,805	1,420,285,000	284,438,195	地域林業活性化対策事業費が予定を下回ったこと等による。
林業担い手対策費	13,415,117,000	13,385,208,498	7,788,000	22,120,502	北の森づくり専門学院整備費等の執行残
森 林 計 画 費 森 林 計 画 費	548,035,000	524,156,686	0	23,878,314	森林計画編成事業費等の執行残
森 林 整 備 費 造 林 振 興 費	12,330,930,000	10,468,333,859	1,830,446,000	32,150,141	造林推進事業費等の執行残
林 道 事 業 費	2,886,343,000	2,438,506,958	420,790,000	27,046,042	森林環境保全整備事業費等の執行残
治 山 事 業 費 治 山 事 業 費	16,127,622,000	12,671,381,762	3,271,747,000	184,493,238	治山事業費等の執行残
森 林 活 用 費 森 林 活 用 促 進 費	334,783,000	316,275,690	10,980,000	7,527,310	森林活用促進事業費等の執行残
道 有 林 費 道 有 林 管 理 費	5,439,696,000	4,050,022,017	1,357,805,000	31,868,983	公共事業費等の執行残
建 設 費 建 設 管 理 費 建 設 総 務 費	43,110,879,000	41,692,045,671	1,118,809,000	300,024,329	単独事業事務費等の執行残
用 地 処 理 費	17,994,000	10,027,145	0	7,966,855	用地処理費等の執行残
維 持 管 理 防 災 費 土 木 施 設 維 持 管 理 費	11,555,041,000	11,486,082,249	0	68,958,751	土木施設単独事業費等の執行残
道 路 橋 り ょ う 費 道 路 整 備 費	38,047,786,000	34,292,488,203	1,182,790,000	2,572,507,797	地域活力基盤整備事業費等の執行残
道 路 新 設 改 良 費	80,622,325,000	53,221,169,719	18,191,294,000	9,209,861,281	地域活力基盤整備事業費等の執行残

科 目	予 算 現 額	支 出 済 額	翌年度繰越額	不 用 額	摘 要
積雪寒冷対策費	15,975,085,000	15,137,307,713	3,864,000	833,913,287	道路除雪単独事業費等の執行残
市町村道整備費	289,400,000	50,572,000	158,604,000	80,224,000	道路受託工事費の執行残
河川費 河川改良費	69,301,717,000	50,071,096,124	18,881,526,000	349,094,876	河川公共事業費等の執行残
ダム建設費	1,359,832,000	1,043,455,385	243,707,000	72,669,615	ダム公共事業費等の執行残
砂防海岸費 砂防海岸整備費	2,996,846,000	2,981,143,549	0	15,702,451	災害調査費等の執行残
砂防費	21,780,228,800	16,653,405,426	5,100,810,000	26,013,374	砂防公共事業費等の執行残
災害関連事業費	10,698,467,384	6,321,858,831	4,046,836,030	329,772,523	災害関連事業費の執行残
海岸保全事業費	6,213,010,000	5,088,195,309	1,109,380,000	15,434,691	海岸公共事業費等の執行残
都市環境費 街路事業費	13,257,187,000	9,444,794,533	3,547,987,000	264,405,467	街路公共事業費等の執行残
建築指導費 建築指導調査費	70,870,000	52,500,530	0	18,369,470	きた住まいる推進事業費等の執行残
建築防災費	1,200,586,000	1,012,325,832	168,241,000	20,019,168	住宅・建築物安全事業費が予定を下回ったこと等による。
民間住宅対策費	83,756,000	66,610,232	0	17,145,768	融資住宅審査費が予定を下回ったこと等による。
住宅費 住宅対策費	23,823,000	10,200,488	0	13,622,512	住宅公共事業費の執行残
営繕費 営繕監理費	3,007,612,000	2,782,369,279	0	225,242,721	庁舎等営繕費等の執行残
警察費 警察管理費 公安委員会費	51,835,000	46,785,726	0	5,049,274	公安委員会費の執行残
警察本部費	115,824,010,000	115,303,314,231	0	520,695,769	給与費等の執行残
装備費	2,641,783,000	2,526,190,891	0	115,592,109	機動力強化費等の執行残
警察施設費	3,783,014,000	3,733,290,045	19,871,000	29,852,955	警察庁舎建設費等の執行残
運転免許費	2,749,518,000	2,727,676,658	0	21,841,342	運転免許費の執行残
警察活動費 警察活動費	3,963,659,000	3,820,123,436	0	143,535,564	交通警察費等の執行残
交通安全施設費 交通安全施設費	4,587,702,000	4,378,218,915	189,990,000	19,493,085	交通安全施設整備費の執行残
教育費 教育総務費 事務局費	8,349,953,000	8,256,310,717	0	93,642,283	給与費等の執行残
財産管理費	2,355,823,000	2,322,144,742	0	33,678,258	公宅等整備費等の執行残
教育奨励費	10,712,159,000	10,538,746,166	0	173,412,834	公立高等学校生徒奨学事業費等の執行残

科 目	予 算 現 額	支 出 済 額	翌年度繰越額	不 用 額	摘 要
福 利 保 健 費	2,302,432,000	2,213,474,057	0	88,957,943	児童手当等の執行残
小 学 校 費	134,893,671,000	134,662,927,583	0	230,743,417	給与費等の執行残
中 学 校 費	82,938,003,000	82,648,152,150	0	289,850,850	給与費等の執行残
高 等 学 校 費	86,329,098,000	85,977,020,591	0	352,077,409	給与費等の執行残
学 校 管 理 費	7,846,358,000	7,656,775,375	0	189,582,625	高等学校管理費等の執行残
教 育 振 興 費	3,910,565,000	933,531,283	2,963,733,000	13,300,717	産業教育施設整備費等の執行残
学 校 建 設 費	6,123,737,000	5,605,458,678	0	518,278,322	高等学校施設整備費の執行残
特 別 支 援 学 校 費	43,865,103,000	43,721,070,369	0	144,032,631	給与費等の執行残
学 校 管 理 費	4,163,935,000	4,066,603,764	0	97,331,236	特別支援学校管理費等の執行残
教 育 振 興 費	1,919,291,000	986,312,276	816,435,000	116,543,724	特別支援学校振興奨励費の執行残
学 校 建 設 費	2,736,609,000	2,092,135,114	440,629,000	203,844,886	特別支援学校施設整備費の執行残
学 校 教 育 費	1,068,372,000	933,492,919	0	134,879,081	教育指導費等の執行残
学 校 教 育 指 導 費	281,236,000	258,611,248	0	22,624,752	教育研究所管理費等の執行残
教 員 研 修 費	501,749,000	494,890,361	0	6,858,639	社会教育振興費等の執行残
社 会 教 育 費	1,219,779,000	1,208,700,410	0	11,078,590	文化施設管理費等の執行残
生 涯 学 習 振 興 費	25,524,000	19,149,133	0	6,374,867	学校体育振興費の執行残
保 健 体 育 費	181,365,000	163,317,034	0	18,047,966	学校体育施設整備費の執行残
学 校 体 育 費	632,407,000	608,980,344	0	23,426,656	学校安全対策費等の執行残
体 育 振 興 費	41,893,000	34,192,113	0	7,700,887	夜間定時制高等学校夜食費の執行残
学 校 保 健 費	3,365,875,000	2,444,523,801	597,417,000	323,934,199	耕地災害復旧事業費が予定を下回ったこと等による。
学 校 給 食 費	793,408,000	339,609,184	401,905,000	51,893,816	漁港災害復旧事業費の執行残
災 害 復 旧 費	2,812,820,000	1,482,120,140	1,269,272,000	61,427,860	林道災害復旧事業費の執行残
農 地 開 発 施 設 災 害 復 旧 費	11,718,648,000	5,929,424,624	5,609,005,000	180,218,376	治山施設災害復旧事業費等の執行残
耕 地 災 害 復 旧 費					
水 産 林 業 施 設 災 害 復 旧 費					
漁 港 災 害 復 旧 費					
林 道 災 害 復 旧 費					
治 山 災 害 復 旧 費					

科 目	予 算 現 額	支 出 済 額	翌年度繰越額	不 用 額	摘 要
水産災害復旧費	円 151,300,000	円 0	円 142,808,000	円 8,492,000	沿岸漁場整備開発施設災害復旧事業費等の執行残
土木施設災害復旧費 土木災害復旧費	35,583,255,000	19,917,972,795	11,920,786,597	3,744,495,608	土木災害復旧事業費の執行残
公債償還費 公債償還費	33,234,067,559	33,013,358,725	0	220,708,834	公債償還金において償還利子が予定を下回ったこと等による。
公債諸費	1,568,581,000	1,415,173,314	0	153,407,686	公債割引料及び発行手数料が予定を下回ったこと等による。
諸線支出金 諸線特別会計繰出金	34,435,144,000	34,428,533,013	0	6,610,987	林業・木材産業改善資金貸付事業特別会計に対する繰出金が予定を下回ったこと等による。
諸諸費	139,432,923,000	137,913,374,369	0	1,519,548,631	還付金の発生が予定を下回ったこと等による。
予予備費 予予備費	30,120,000	0	0	30,120,000	

道税現年課税分成績調書

区 分	課 税 標 準	税 率	基本調定額	過誤納額	決算調定額	収入済額	収入歩合
			円	円	円	円	%
道 税			598,125,321,074	4,335,554	598,129,656,628	594,358,319,501	99.36
個人道民税			140,964,959,679	0	140,964,959,679	139,313,369,035	98.82
法人道民税			20,686,350,900	761,563	20,687,112,463	20,624,302,472	99.69
法人税割			15,509,279,900	-	-	-	-
算出税額	(法人税額) 円 263,615,587	5.8/100	15,289,704	-	-	-	-
"	(") 円 280,335,380	5.0/100	14,016,769	-	-	-	-
"	(") 円 335,075,445,675	4.0/100	13,403,017,827	-	-	-	-
"	(") 円 46,389,131,313	3.2/100	1,484,452,202	-	-	-	-
既還付請求利子割額			78,500	-	-	-	-
算出減額			46,185,302	-	-	-	-
見込納付増減差額			187,571,200	-	-	-	-
中間申告増減差額			451,039,000	-	-	-	-
均 等 割			5,177,071,000	-	-	-	-
年1回決算のもの			5,175,391,000	-	-	-	-
算出税額	(事業年度数) 件 円 1,396 800,000		1,116,800,000	-	-	-	-
月割減額	(") 件 円 1,324 540,000		8,897,100	-	-	-	-
算出税額	(") 件 円 3,442 130,000		714,960,000	-	-	-	-
月割減額	(") 件 円 17,702 50,000		5,715,000	-	-	-	-
算出税額	(") 件 円 101,716 20,000		447,460,000	-	-	-	-
月割減額	(") 件 円 17,702 50,000		3,566,300	-	-	-	-
算出税額	(") 件 円 101,716 20,000		885,100,000	-	-	-	-
月割減額	(") 件 円 101,716 20,000		7,053,900	-	-	-	-
算出税額	(") 件 円 101,716 20,000		2,034,320,000	-	-	-	-
月割減額	(") 件 円 101,716 20,000		16,187,900	-	-	-	-
中間申告増減差額			18,171,200	-	-	-	-
年2回決算のもの			1,680,000	-	-	-	-
算出税額	(事業年度数) 件 円 4 400,000		1,600,000	-	-	-	-
"	(") 件 円 8 10,000		80,000	-	-	-	-
道民税利子割			758,176,605	0	758,176,605	758,176,605	100.00
公社債利子等			728,892,293	-	-	-	-
特定公社債以外の公社債 の利子(公社債利子)	(利子等の支払額) 円 67,169,916	5/100	3,358,495	-	-	-	-
銀行預金利子	(") 円 6,530,811,504	5/100	326,540,575	-	-	-	-
銀行以外の金融機 関の預貯金利子	(") 円 5,145,104,593	5/100	257,255,229	-	-	-	-
勤務先預金等の利子	(") 円 3,076,375,600	5/100	153,818,780	-	-	-	-
合同運用信託 の収益の分配	(") 円 27,244,510	5/100	1,362,225	-	-	-	-

区 分	課 税 標 準	税 率	基本調定額	過誤納額	決算調定額	収入済額	収入 歩合
			円	円	円	円	%
郵便貯金利子	(利子等の支払額) 円 1,028,825	5/100	51,441	-	-	-	-
財形貯蓄契約に係る 生命保険等の差益	(") 円 127,706,362	5/100	6,385,318	-	-	-	-
算 出 減 額			19,879,770	-	-	-	-
証券投資信託の収益の分配等 私募公社債等運用投資 信託の収益の分配	(利子等の支払額) 円 18,061,287	5/100	903,064	-	-	-	-
金融類似商品	(利子等の支払額) 円		28,381,248	-	-	-	-
懸賞金付預貯金等の懸賞金等	(") 円 88,188,212	5/100	4,409,410	-	-	-	-
定期積金の給付補てん金	(") 円 149,281,739	5/100	7,464,086	-	-	-	-
外貨建預貯金等の為替差益	(") 円 4,681	5/100	234	-	-	-	-
一時払養老保険等の差益	(") 円 560,186,304	5/100	28,009,315	-	-	-	-
算 出 減 額			11,501,797	-	-	-	-
()は、平成27年12月31日以前 支払分に係る利子等の種類。							
個 人 事 業 税			4,981,360,000	57,100	4,981,417,100	4,839,276,299	97.14
第 1 種 事 業	(所得金額) 円		3,531,656,000	-	-	-	-
算 出 税 額	70,666,634,000	5/100	3,533,331,700	-	-	-	-
算 出 減 額			0	-	-	-	-
減 免 税 額			1,675,700	-	-	-	-
第 2 種 事 業	(所得金額) 円		328,658,000	-	-	-	-
算 出 税 額	9,363,525,000	4/100	374,541,000	-	-	-	-
算 出 減 額			45,883,000	-	-	-	-
減 免 税 額			0	-	-	-	-
第3種事業(医業以外)	(所得金額) 円		1,108,768,400	-	-	-	-
算 出 税 額	22,177,838,000	5/100	1,108,891,900	-	-	-	-
算 出 減 額			0	-	-	-	-
減 免 税 額			123,500	-	-	-	-
第3種事業(医業等)	(所得金額) 円		12,277,600	-	-	-	-
算 出 税 額	409,294,000	3/100	12,278,820	-	-	-	-
算 出 減 額			20	-	-	-	-
減 免 税 額			1,200	-	-	-	-
法 人 事 業 税			124,106,749,900	1,129,583	124,107,879,483	123,873,594,074	99.81
普 通 法 人			110,700,996,200	-	-	-	-
外 形 対 象 法 人			49,178,295,500	-	-	-	-
所 得 割			6,325,474,800	-	-	-	-
算 出 税 額	(所得金額) 円 125,151,035	2.9/100	3,629,380	-	-	-	-
"	(") 円 293,762,605	4.3/100	12,631,792	-	-	-	-
"	(") 円 520,444,646	3.1/100	16,133,784	-	-	-	-
"	(") 円 1,060,392,334	0.3/100	3,181,177	-	-	-	-

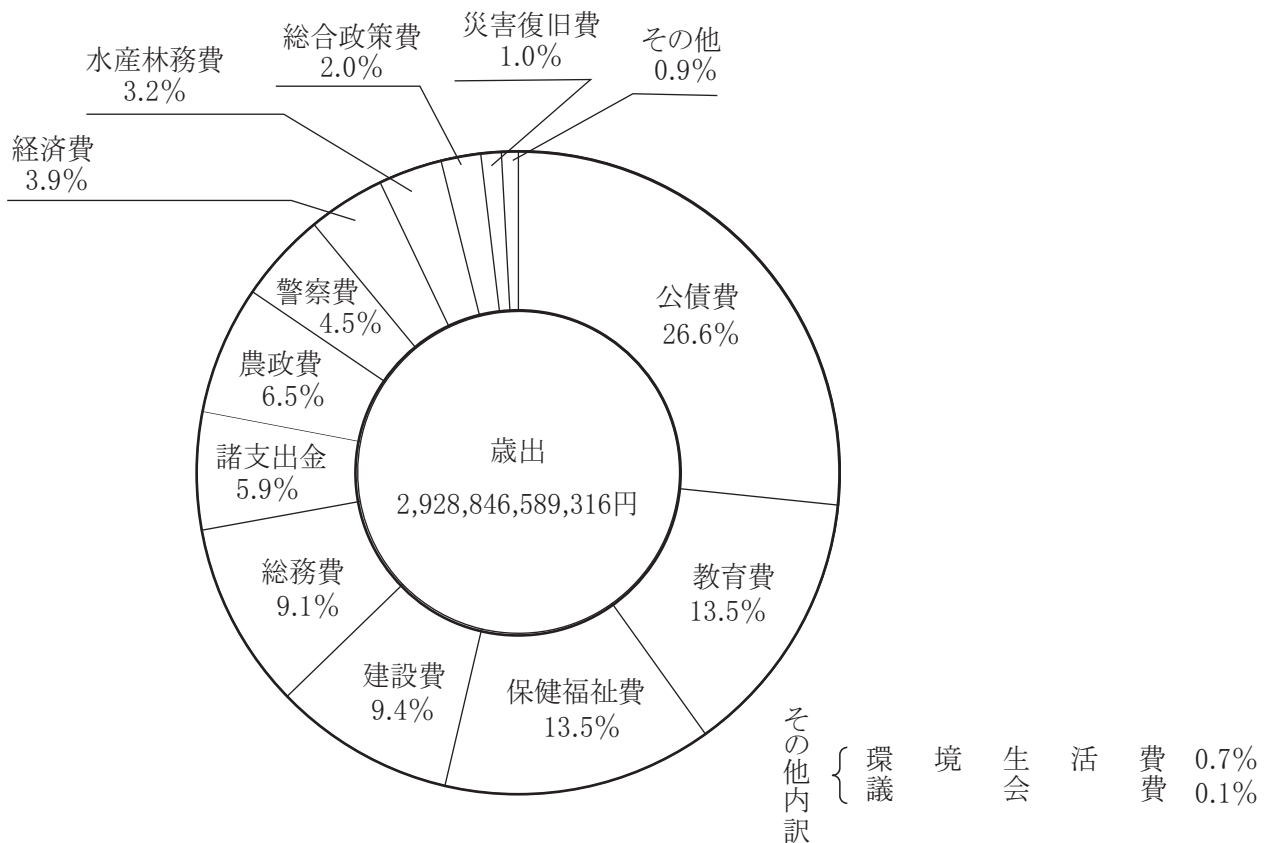
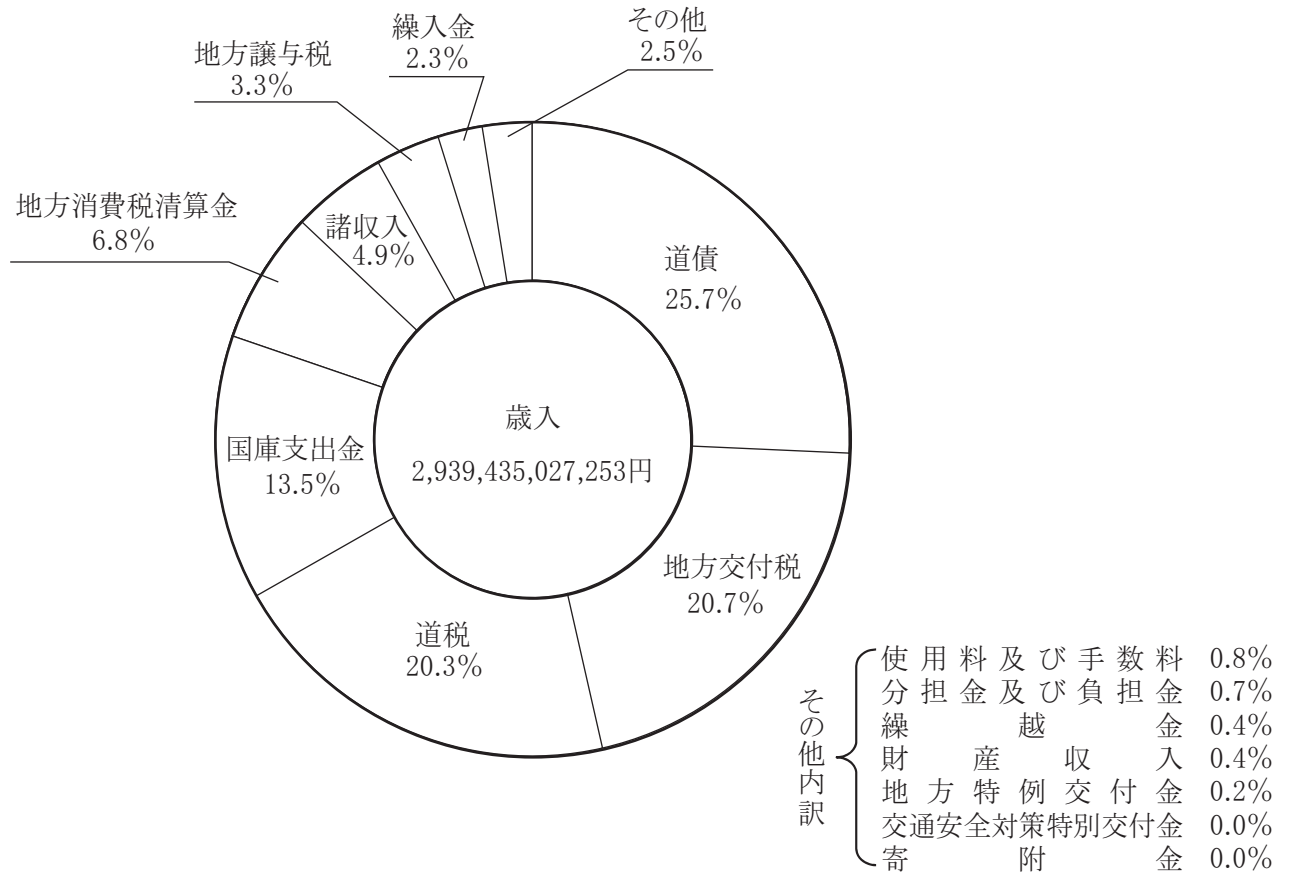
区 分	課 税 標 準	税 率	基本調定額	過誤納額	決算調定額	収入済額	収入歩合
			円	円	円	円	%
算 出 税 額	(所得金額) 円 1,001,851,000	0.5/100	5,009,255	-	-	-	-
"	(") 円 897,841,344,572	0.7/100	6,284,889,412	-	-	-	-
付 加 価 値 割			29,996,456,500	-	-	-	-
算 出 税 額	(付加価値額) 円 445,342,917	0.48/100	2,137,646	-	-	-	-
"	(") 円 955,388,195	0.72/100	6,878,795	-	-	-	-
"	(") 円 2,498,953,338,250	1.2/100	29,987,440,059	-	-	-	-
資 本 割			12,545,376,800	-	-	-	-
算 出 税 額	(資本等の金額) 円 22,179,901,500	0.2/100	44,359,803	-	-	-	-
"	(") 円 1,617,892,000	0.3/100	4,853,676	-	-	-	-
"	(") 円 2,499,232,664,200	0.5/100	12,496,163,321	-	-	-	-
収 入 割			310,987,400	-	-	-	-
算 出 税 額	(収入金額) 円 34,554,155,556	0.9/100	310,987,400	-	-	-	-
そ の 他 の 法 人			58,882,969,427	-	-	-	-
算 出 税 額	(所得金額) 円 451,487,556	2.7/100	12,190,164	-	-	-	-
"	(") 円 283,866,900	4.0/100	11,354,676	-	-	-	-
"	(") 円 1,637,605,246	5.3/100	86,793,078	-	-	-	-
"	(") 円 102,961,976,618	3.4/100	3,500,707,205	-	-	-	-
"	(") 円 59,012,264,197	5.1/100	3,009,625,474	-	-	-	-
"	(") 円 779,966,578,687	6.7/100	52,257,760,772	-	-	-	-
"	(") 円 7,308,343	3.5/100	255,792	-	-	-	-
"	(") 円 5,038,246	5.3/100	267,027	-	-	-	-
"	(") 円 57,360,558	7.0/100	4,015,239	-	-	-	-
算 出 減 額			305,209,327	-	-	-	-
見込納付増減差額			1,045,347,500	-	-	-	-
中間申告増減差額			1,899,593,100	-	-	-	-
特 別 法 人			3,330,593,400	-	-	-	-
算 出 税 額	(所得金額) 円 4,114,926	2.7/100	111,103	-	-	-	-
"	(") 円 14,533,806	3.6/100	523,217	-	-	-	-
"	(") 円 4,054,141,942	3.4/100	137,840,826	-	-	-	-
"	(") 円 68,751,155,305	4.6/100	3,162,553,144	-	-	-	-
算 出 減 額			522,810	-	-	-	-
見込納付増減差額			64,068,500	-	-	-	-
既 納 税 額			35,026,200	-	-	-	-
収入金額課税法人			10,075,160,300	-	-	-	-
算 出 税 額	(収入金額) 円 1,105,813,050,000	0.9/100	9,952,317,450	-	-	-	-
"	(") 円 6,265,000	1.0/100	62,650	-	-	-	-
算 出 減 額			2,706,100	-	-	-	-

区 分	課 税 標 準	税 率	基本調定額	過誤納額	決算調定額	収入済額	収入歩合
			円	円	円	円	%
見込納付増減差額			12,274,700	-	-	-	-
中間申告増減差額			113,211,600	-	-	-	-
地方消費税			139,884,743,540	0	139,884,743,540	139,884,743,540	100.00
譲渡割	(消費税額) 円 421,196,136,142	17/63	113,656,100,229	-	-	-	-
貨物割	(") 円 97,200,266,387	17/63	26,228,643,311	-	-	-	-
不動産取得税			16,012,633,700	581,900	16,013,215,600	15,798,517,185	98.65
承継取得			9,746,201,000	-	-	-	-
土地	(取得価格) 円 172,025,448,000	3/100	5,160,763,440	-	-	-	-
"	(") 円 13,494,000	4/100	539,760	-	-	-	-
家屋	(") 円 109,160,224,000	3/100	3,274,806,720	-	-	-	-
"	(") 円 57,318,806,000	4/100	2,292,752,240	-	-	-	-
算出減額			4,077,368	-	-	-	-
税額控除等			978,583,792	-	-	-	-
原始取得			6,266,432,700	-	-	-	-
家屋	(取得価格) 円 35,912,582,000	3/100	1,077,377,460	-	-	-	-
"	(") 円 138,125,210,000	4/100	5,525,008,400	-	-	-	-
算出減額			7,137,388	-	-	-	-
税額控除等			328,815,772	-	-	-	-
道たばこ税			7,094,962,218	11	7,094,962,229	7,094,945,370	99.99
旧3級品以外			6,987,110,498	-	-	-	-
算出税額	(売渡し又は消費等の合計本数) 本 7,600,306,888	930/1,000 70/1,000	7,061,462,404	-	-	-	-
算出減額			80	-	-	-	-
課税免除額			40,768,524	-	-	-	-
返還控除額			33,583,302	-	-	-	-
旧3級品			107,851,720	-	-	-	-
算出税額	(売渡し又は消費等の合計本数) 本 167,222,815	656/1,000 274/1,000	108,391,827	-	-	-	-
算出減額			312,065	-	-	-	-
返還控除額			852,172	-	-	-	-
ゴルフ場利用税			1,569,321,920	0	1,569,321,920	1,568,987,327	99.97
ゴルフ場	(利用延べ人員) 人 2,768,966	円 400-1,200	1,569,321,920	-	-	-	-
自動車取得税			5,070,682,900	59,300	5,070,742,200	5,069,261,048	99.97
算出税額	(取得価額) 円 57,840,084,500	2/100	1,156,801,690	-	-	-	-
"	(") 円 130,545,408,000	3/100	3,916,362,240	-	-	-	-
算出減額			2,481,030	-	-	-	-
軽油引取税			56,009,013,562	1	56,009,013,563	54,850,287,815	97.93
算出税額	(数 量) キロリットル 1,744,829,177	円 32,100	56,009,013,562	-	-	-	-

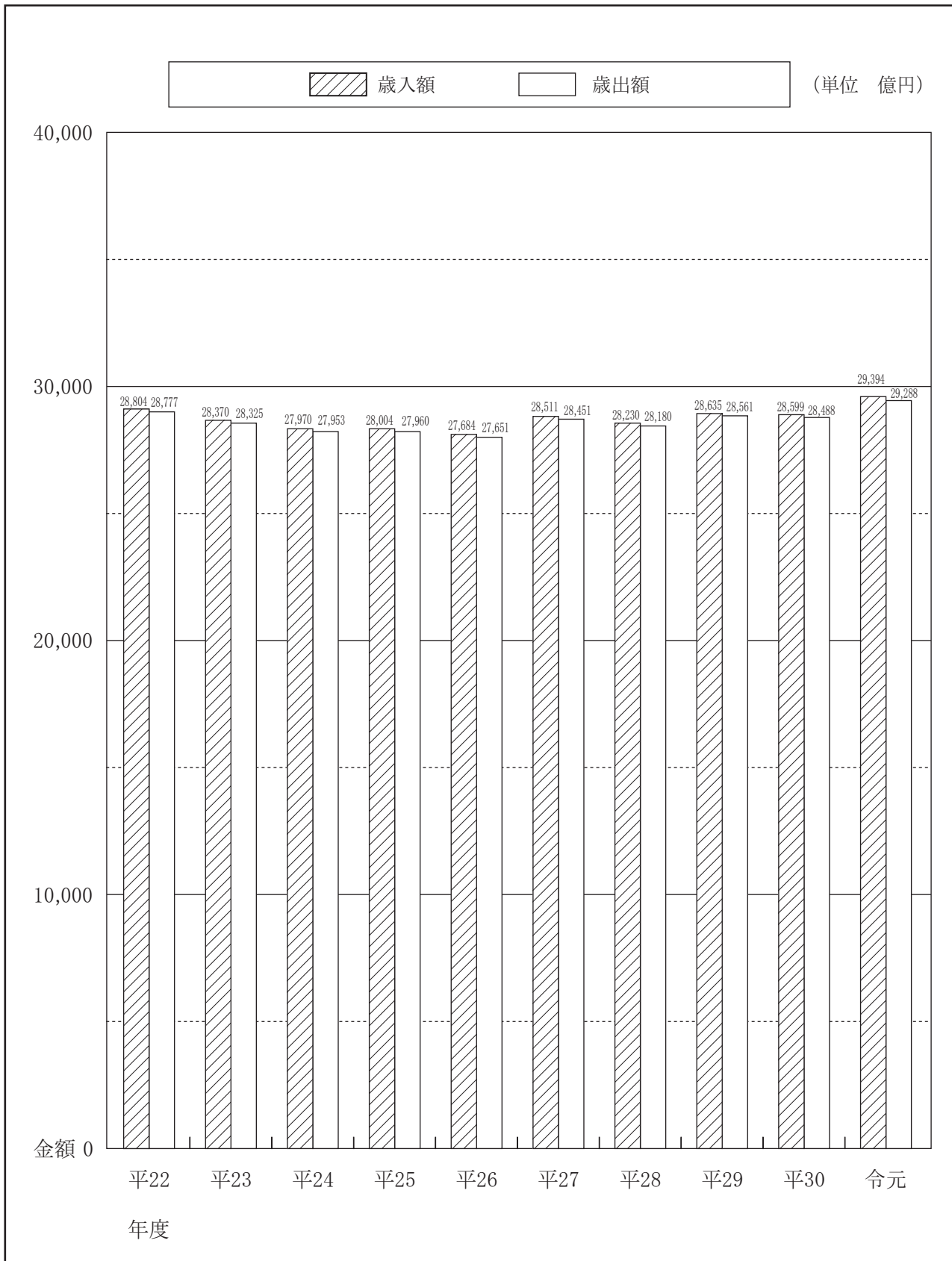
区 分	課 税 標 準	税 率	基本調定額	過誤納額	決算調定額	収入済額	収入歩合
			円	円	円	円	%
自動車税			78,543,375,800	1,746,096	78,545,121,896	78,240,734,217	99.61
環境性能割			1,957,366,900	-	-	-	-
営業用	(取得価額) 円 20,470,465,000	0.5/100-2.0/100	192,552,200	-	-	-	-
自家用	(") 円 99,315,079,000	1.0/100-3.0/100	1,764,814,700	-	-	-	-
種別割			76,586,008,900	-	-	-	-
乗用車			67,054,648,200	-	-	-	-
営業用	(台数) 台 12,346	2,000-46,800円	111,405,400	-	-	-	-
自家用	(") 台 1,811,166	6,500-127,600円	66,943,242,800	-	-	-	-
トラック			8,769,845,900	-	-	-	-
普通車	(台数) 台 222,765	2,000-1,369,300円	4,408,771,300	-	-	-	-
けん引自動車	(") 台 10,957	2,000-22,600円	163,110,200	-	-	-	-
被けん引自動車	(") 台 31,233	3,900-989,400円	1,771,836,000	-	-	-	-
乗車定員4人以上	(") 台 162,554	3,000-136,100円	2,426,128,400	-	-	-	-
バス			388,867,800	-	-	-	-
一般乗合用	(台数) 台 2,904	3,000-29,000円	64,588,100	-	-	-	-
営業用	(") 台 3,671	7,000-70,400円	138,650,100	-	-	-	-
自家用	(") 台 4,898	8,500-91,300円	173,227,200	-	-	-	-
通学用	(") 台 862	3,000-31,900円	12,402,400	-	-	-	-
特種用途車			372,485,900	-	-	-	-
霊きゆう車	(台数) 台 1,173	3,000-13,200円	14,280,900	-	-	-	-
キャンピング車	(") 台 6,916	5,000-102,100円	323,736,800	-	-	-	-
キャンピングトレーラー	(") 台 3,831	3,200-10,200円	34,446,700	-	-	-	-
ボートトレーラー	(") 台 7	2,400-3,200円	21,500	-	-	-	-
小型三輪車			161,100	-	-	-	-
自家用	(台数) 台 24	1,500-6,900円	161,100	-	-	-	-
鉱区			32,899,200	0	32,899,200	32,899,200	100.00
砂鉱を目的としな い鉱業権の鉱区			32,876,400	-	-	-	-
試掘鉱区			13,545,500	-	-	-	-
石油・ガス等	(延べ面積) 百㎡ 43,797	200×2/3	5,839,600	-	-	-	-
その他	(") 百㎡ 62,006	200	12,401,200	-	-	-	-
算出減額			4,236,400	-	-	-	-
月割減額			458,900	-	-	-	-
採掘鉱区			19,330,900	-	-	-	-
石油・ガス等	(延べ面積) 百㎡ 8,574	400×2/3	2,286,400	-	-	-	-
その他	(") 百㎡ 42,844	400	17,137,600	-	-	-	-
算出減額			1,000	-	-	-	-
月割減額			92,100	-	-	-	-

区 分	課 税 標 準	税 率	基本調定額	過誤納額	決算調定額	収入済額	収入 歩合
			円	円	円	円	%
砂鉱を目的とする 鉱業権の鉱区			22,800	-	-	-	-
非河床	(延べ面積) 百坪 114	円 200	22,800	-	-	-	-
道固定資産税			597,196,800	0	597,196,800	597,196,800	100.00
算出税額	(取得価格) 円 42,656,915,000	1.4/100	597,196,810	-	-	-	-
算出減額			10	-	-	-	-
狩 獵 税			45,498,400	0	45,498,400	45,498,400	100.00
1 号	(人 員) 人 2,967	円 8,200-16,500	42,149,500	-	-	-	-
2 号	(") 人 137	円 5,500-11,000	1,199,000	-	-	-	-
3 号	(") 人 300	円 4,100-8,200	1,849,100	-	-	-	-
4 号	(") 人 23	円 2,700-5,500	81,700	-	-	-	-
5 号	(") 人 49	円 2,700-5,500	219,100	-	-	-	-
核 燃 料 税		(3ヶ月分につき)	899,960,000	0	899,960,000	899,960,000	100.00
出 力 割	(熱出力) 千kw 5,960	円 37,750	899,960,000	-	-	-	-
循環資源利用促進税			867,435,950	0	867,435,950	866,570,114	99.90
算出税額	(数 量) トン 867,436.280	円 1,000	867,435,950	-	-	-	-

一般会計歳入歳出款別決算比較図表



一般会計歳入歳出年度別比較図表



公 有 財 産 関 係 説 明

令和元年度末における公有財産の台帳価格総額は	1,708,751,594,359 円
で、公有財産の種別別台帳価格は	
公 用 財 産	214,163,493,696 円
公 共 用 財 産	730,292,028,326 円
第 一 種 普 通 財 産	139,463,358,887 円
第 二 種 普 通 財 産	624,832,713,450 円

である。

平成30年度末における公有財産の台帳価格総額は	1,683,943,694,565 円
で、令和元年度における公有財産の増減額は	24,807,899,794 円
の増加である。	

平成30年度末現在と令和元年度中における増減及び令和元年度末現在の種別別、区分別内容は、次表のとおりである。

公 有 財 産 現

土 地		前年度末現在高		年 度
		面 積	価 格	面 積
公 用	本 庁	m ²	円	m ²
	警 察 施 設	644,068.33	68,541,049,305	0.00
	そ の 他 の 施 設	815,965.20	18,095,026,850	0.00
	山 林	1,684,208.32	20,564,819,591	6,940.25
	計	0.00	0	0.00
		3,144,241.85	107,200,895,746	6,940.25
公 共 用	学 校	19,436,733.87	160,220,090,849	47,787.26
	公 営 住 宅	2,848,669.53	71,884,541,178	16,638.47
	公 園	17,109,986.64	36,526,911,164	13,703.00
	そ の 他 の 施 設	98,947,919.35	26,324,465,191	0.00
	山 林	8,843,648.34	92,004,790	0.00
計		147,186,957.73	295,048,013,172	78,128.73
行 政 財 産 計		150,331,199.58	402,248,908,918	85,068.98
第一種 普通財産		4,145,938.11	64,585,495,918	24,578.89
第二種 普通財産(山林を除く)		25,947,367.93	29,633,709,768	282,179.01
第二種 普通財産(山 林)		6,129,077,219.64	64,255,106,872	1,258,833.00
計		6,155,024,587.57	93,888,816,640	1,541,012.01
普 通 財 産 計		6,159,170,525.68	158,474,312,558	1,565,590.90
合 計		6,309,501,725.26	560,723,221,476	1,650,659.88

建 物			前年度末現在高			年 度 中	
			建面積	延面積	価 格	建面積	延面積
公 用	本 庁	木 造	m ²	m ²	円	m ²	m ²
		非木造	1,399.89	1,798.07	445,835	0.00	0.00
		計	12,578.34	109,211.11	6,567,112,524	2,192.76	19,160.25
	警 察 施 設	木 造	19,696.31	23,376.59	655,456,386	0.00	0.00
		非木造	105,461.18	272,869.06	31,888,285,449	1,880.88	3,384.70
		計	125,157.49	296,245.65	32,543,741,835	1,880.88	3,384.70
	その他の施設	木 造	22,300.69	25,900.71	305,865,709	0.00	0.00
		非木造	252,299.68	393,285.26	32,728,316,490	194.53	375.00
		計	274,600.37	419,185.97	33,034,182,199	194.53	375.00
	計	木 造	43,396.89	51,075.37	961,767,930	0.00	0.00
		非木造	370,339.20	775,365.43	71,183,714,463	4,268.17	22,919.95
		計	413,736.09	826,440.80	72,145,482,393	4,268.17	22,919.95
公 共 用	学 校	木 造	57,281.51	59,640.19	827,329,383	100.00	100.00
		非木造	1,230,792.20	2,401,281.96	173,487,623,297	6,646.01	9,546.36
		計	1,288,073.71	2,460,922.15	174,314,952,680	6,746.01	9,646.36

在 高 報 告 書

中 增	年 度 中 減		年 度 末 現 在 高	
価 格	面 積	価 格	面 積	価 格
円	m ²	円	m ²	円
0	0.00	0	644,068.33	68,541,049,305
0	597.25	14,905,892	815,367.95	18,080,120,958
19,264,109	5,929.65	23,923,435	1,685,218.92	20,560,160,265
0	0.00	0	0.00	0
19,264,109	6,526.90	38,829,327	3,144,655.20	107,181,330,528
203,116,713	203,561.95	575,323,032	19,280,959.18	159,847,884,530
125,120,000	12,362.34	390,542,705	2,852,945.66	71,619,118,473
334,471,616	0.00	0	17,123,689.64	36,861,382,780
0	20,174.72	184,704,138	98,927,744.63	26,139,761,053
0	1,154,569.00	6,195,441	7,689,079.34	85,809,349
662,708,329	1,390,668.01	1,156,765,316	145,874,418.45	294,553,956,185
681,972,438	1,397,194.91	1,195,594,643	149,019,073.65	401,735,286,713
161,629,000	48,477.56	375,605,742	4,122,039.44	64,371,519,176
1,488,429,419	227,604.10	3,785,174,909	26,001,942.84	27,336,964,278
8,274,895	423,801.76	4,170,737	6,129,912,250.88	64,259,211,030
1,496,704,314	651,405.86	3,789,345,646	6,155,914,193.72	91,596,175,308
1,658,333,314	699,883.42	4,164,951,388	6,160,036,233.16	155,967,694,484
2,340,305,752	2,097,078.33	5,360,546,031	6,309,055,306.81	557,702,981,197

増	年 度 中 減		年 度 末 現 在 高			
価 格	建面積	延面積	価 格	建面積	延面積	価 格
円	m ²	m ²	円	m ²	m ²	円
0	0.00	0.00	0	1,399.89	1,798.07	445,835
9,242,797,673	0.00	0.00	0	14,771.10	128,371.36	15,809,910,197
9,242,797,673	0.00	0.00	0	16,170.99	130,169.43	15,810,356,032
751,296	342.35	415.74	4,883,079	19,353.96	22,960.85	651,324,603
1,934,161,486	482.85	482.85	26,500,829	106,859.21	275,770.91	33,795,946,106
1,934,912,782	825.20	898.59	31,383,908	126,213.17	298,731.76	34,447,270,709
0	224.52	224.52	8	22,076.17	25,676.19	305,865,701
276,844,238	1,050.90	1,469.12	166,257,222	251,443.31	392,191.14	32,838,903,506
276,844,238	1,275.42	1,693.64	166,257,230	273,519.48	417,867.33	33,144,769,207
751,296	566.87	640.26	4,883,087	42,830.02	50,435.11	957,636,139
11,453,803,397	1,533.75	1,951.97	192,758,051	373,073.62	796,333.41	82,444,759,809
11,454,554,693	2,100.62	2,592.23	197,641,138	415,903.64	846,768.52	83,402,395,948
353,425	879.36	1,011.85	1,205,377	56,502.15	58,728.34	826,477,431
1,802,844,025	20,269.62	30,407.80	1,867,803,377	1,217,168.59	2,380,420.52	173,422,663,945
1,803,197,450	21,148.98	31,419.65	1,869,008,754	1,273,670.74	2,439,148.86	174,249,141,376

建 物			前年度末現在高			年度中	
			建面積	延面積	価 格	建面積	延面積
公 共 用	公 営 住 宅	木 造	m ² 26,009.60	m ² 28,795.97	円 2,654,901,506	m ² 2,568.53	m ² 2,568.53
		非木造	493,719.61	1,886,157.94	117,812,757,423	3,146.41	10,997.14
		計	519,729.21	1,914,953.91	120,467,658,929	5,714.94	13,565.67
	公 園	木 造	16,065.75	19,195.45	414,929,776	0.00	0.00
		非木造	51,238.04	86,970.63	6,591,672,024	0.00	0.00
		計	67,303.79	106,166.08	7,006,601,800	0.00	0.00
	その他の施設	木 造	8,254.61	9,039.96	510,398,560	8.40	8.40
		非木造	283,782.61	476,164.09	66,186,270,331	1,057.32	3,062.47
		計	292,037.22	485,204.05	66,696,668,891	1,065.72	3,070.87
	計	木 造	107,611.47	116,671.57	4,407,559,225	2,676.93	2,676.93
		非木造	2,059,532.46	4,850,574.62	364,078,323,075	10,849.74	23,605.97
		計	2,167,143.93	4,967,246.19	368,485,882,300	13,526.67	26,282.90
行政財産計	木 造	151,008.36	167,746.94	5,369,327,155	2,676.93	2,676.93	
	非木造	2,429,871.66	5,625,940.05	435,262,037,538	15,117.91	46,525.92	
	計	2,580,880.02	5,793,686.99	440,631,364,693	17,794.84	49,202.85	
第一種普通財産	木 造	42,293.12	44,334.95	178,185,626	2,296.62	2,296.62	
	非木造	578,365.43	1,152,037.76	62,642,489,012	30,674.26	66,212.14	
	計	620,658.55	1,196,372.71	62,820,674,638	32,970.88	68,508.76	
第二種普通財産	木 造	5,717.19	5,992.29	9,124,181	512.14	512.14	
	非木造	75,592.76	145,335.60	24,105,198,321	19,756.03	49,762.79	
	計	81,309.95	151,327.89	24,114,322,502	20,268.17	50,274.93	
普通財産計	木 造	48,010.31	50,327.24	187,309,807	2,808.76	2,808.76	
	非木造	653,958.19	1,297,373.36	86,747,687,333	50,430.29	115,974.93	
	計	701,968.50	1,347,700.60	86,934,997,140	53,239.05	118,783.69	
合 計	木 造	199,018.67	218,074.18	5,556,636,962	5,485.69	5,485.69	
	非木造	3,083,829.85	6,923,313.41	522,009,724,871	65,548.20	162,500.85	
	計	3,282,848.52	7,141,387.59	527,566,361,833	71,033.89	167,986.54	

立 木 竹			前年度末現在高		年 度
			数 量	価 格	数 量
樹 木(本)	公 用	本 庁	11,009.00	円 251,719,161	698.00
		警 察 施 設	9,938.00	102,136,918	123.00
		そ の 他 の 施 設	38,125.00	289,764,002	33.00
		計	59,072.00	643,620,081	854.00
	公 共 用	学 校	118,851.00	614,090,191	357.00
		公 営 住 宅	121,400.00	934,388,804	1.00
		公 園	184,687.00	914,739,690	28.00
		そ の 他 の 施 設	459,010.00	568,340,223	0.00
		計	883,948.00	3,031,558,908	386.00
行政財産計		943,020.00	3,675,178,989	1,240.00	

增 価 格	年 度 中 減			年 度 末 現 在 高		
	建面積	延面積	価 格	建面積	延面積	価 格
円	m ²	m ²	円	m ²	m ²	円
958,759,718	0.00	0.00	0	28,578.13	31,364.50	3,613,661,224
3,333,708,537	8,515.25	34,590.00	472,665,055	488,350.77	1,862,565.08	120,673,800,905
4,292,468,255	8,515.25	34,590.00	472,665,055	516,928.90	1,893,929.58	124,287,462,129
0	70.87	70.87	2	15,994.88	19,124.58	414,929,774
4,321,483	0.00	0.00	0	51,238.04	86,970.63	6,595,993,507
4,321,483	70.87	70.87	2	67,232.92	106,095.21	7,010,923,281
10,171,336	32.83	32.83	2	8,230.18	9,015.53	520,569,894
1,671,496,888	0.00	0.00	0	284,839.93	479,226.56	67,857,767,219
1,681,668,224	32.83	32.83	2	293,070.11	488,242.09	68,378,337,113
969,284,479	983.06	1,115.55	1,205,381	109,305.34	118,232.95	5,375,638,323
6,812,370,933	28,784.87	64,997.80	2,340,468,432	2,041,597.33	4,809,182.79	368,550,225,576
7,781,655,412	29,767.93	66,113.35	2,341,673,813	2,150,902.67	4,927,415.74	373,925,863,899
970,035,775	1,549.93	1,755.81	6,088,468	152,135.36	168,668.06	6,333,274,462
18,266,174,330	30,318.62	66,949.77	2,533,226,483	2,414,670.95	5,605,516.20	450,994,985,385
19,236,210,105	31,868.55	68,705.58	2,539,314,951	2,566,806.31	5,774,184.26	457,328,259,847
28,486,929	456.67	456.67	156,861	44,133.07	46,174.90	206,515,694
12,096,614,354	10,469.28	16,667.53	647,968,472	598,570.41	1,201,582.37	74,091,134,894
12,125,101,283	10,925.95	17,124.20	648,125,333	642,703.48	1,247,757.27	74,297,650,588
1,887,021	311.02	311.02	681,649	5,918.31	6,193.41	10,329,553
1,966,499,792	14,475.83	33,562.82	1,033,708,504	80,872.96	161,535.57	25,037,989,609
1,968,386,813	14,786.85	33,873.84	1,034,390,153	86,791.27	167,728.98	25,048,319,162
30,373,950	767.69	767.69	838,510	50,051.38	52,368.31	216,845,247
14,063,114,146	24,945.11	50,230.35	1,681,676,976	679,443.37	1,363,117.94	99,129,124,503
14,093,488,096	25,712.80	50,998.04	1,682,515,486	729,494.75	1,415,486.25	99,345,969,750
1,000,409,725	2,317.62	2,523.50	6,926,978	202,186.74	221,036.37	6,550,119,709
32,329,288,476	55,263.73	117,180.12	4,214,903,459	3,094,114.32	6,968,634.14	550,124,109,888
33,329,698,201	57,581.35	119,703.62	4,221,830,437	3,296,301.06	7,189,670.51	556,674,229,597

中 増 価 格	年 度 中 減		年 度 末 現 在 高	
	数 量	価 格	数 量	価 格
円		円		円
3,812,239	0.00	0	11,707.00	255,531,400
35,923	48.00	719,742	10,013.00	101,453,099
397,251	3,958.00	13,146,847	34,200.00	277,014,406
4,245,413	4,006.00	13,866,589	55,920.00	633,998,905
9,970,915	1,941.00	7,652,190	117,267.00	616,408,916
87,538	24.00	272,379	121,377.00	934,203,963
327,630	0.00	0	184,715.00	915,067,320
0	14.00	104,220	458,996.00	568,236,003
10,386,083	1,979.00	8,028,789	882,355.00	3,033,916,202
14,631,496	5,985.00	21,895,378	938,275.00	3,667,915,107

立 木 竹		前年度末現在高		年 度
		数 量	価 格	数 量
樹 木 (本)	第一種普通財産	4,504.00	37,806,096	85.00
	第二種普通財産	1,046,602.00	121,288,547	1,110.00
	普通財産計	1,051,106.00	159,094,643	1,195.00
	合 計	1,994,126.00	3,834,273,632	2,435.00
材	積 (m ³)	100,891,142.97	369,605,877,034	543,607.05
合	計	—	373,440,150,666	—

工 作 物		前年度末現在高		年 度
		価 格		価
公 用	本 庁	円		
	警 察 施 設	246,781,844		
	そ の 他 の 施 設	13,634,617,172		
	計	2,350,922,988		
公 共 用	学 校	16,232,322,004		
	公 営 住 宅	13,742,213,359		
	公 園	3,381,137,309		
	そ の 他 の 施 設	5,075,017,402		
	計	30,385,415,002		
	行政財産計	52,583,783,072		
	第一種普通財産	68,816,105,076		
	第二種普通財産	723,232,949		
	普通財産計	1,360,657,315		
	合 計	2,083,890,264		
		70,899,995,340		

動 産 ・ 物 権 等		前年度末現在高		年 度
		数 量	価 格	数 量
動 産	浮 棧 橋 (個)	4	32,644,914	0
	船 舶 (隻)	6	4,646,119,530	0
	(総トン)	2,391.00		0.00
	航 空 機 (機)	2	2	1
物	権 (m ²)	5,847.10	1,218,308,520	0
無 体 財 産 権	(件)	284	367,737,244	21
有 価 証 券		2,246,055	17,515,917,227	0
出 資 に よ る 権 利	(口)	15,511,878	113,191,803,963	0

財産の信託の受益権 (件)	前年度末現在高		年 度
	数 量	価 格	数 量
	1	円 14,341,433,850	0

総 計	前年度末現在高		年 度
	円		
	1,683,943,694,565		

中 増	年 度 中 減		年 度 末 現 在 高	
価 格	数 量	価 格	数 量	価 格
円		円		円
1,243,142	213.00	1,215,133	4,376.00	37,834,105
5,226,860	1,623.00	12,513,847	1,046,089.00	114,001,560
6,470,002	1,836.00	13,728,980	1,050,465.00	151,835,665
21,101,498	7,821.00	35,624,358	1,988,740.00	3,819,750,772
2,021,468,908	1,311,500.95	5,093,222,099	100,123,249.07	366,534,123,843
2,042,570,406	—	5,128,846,457	—	370,353,874,615

中 増	年 度 中 減		年 度 末 現 在 高	
格	価 格	格	価 格	格
円		円		円
26,795,657	0	0	273,577,501	
744,737,615		109,094,738	14,270,260,049	
147,156,817		43,440,658	2,454,639,147	
918,690,089		152,535,396	16,998,476,697	
438,494,154		193,302,827	13,987,404,686	
182,264,917		41,747,809	3,521,654,417	
300,676,588		13,060,950	5,362,633,040	
30,535,301		4,789,802	30,411,160,501	
951,970,960		252,901,388	53,282,852,644	
1,870,661,049		405,436,784	70,281,329,341	
42,148,355		9,026,286	756,355,018	
164,708,412		159,659,879	1,365,705,848	
206,856,767		168,686,165	2,122,060,866	
2,077,517,816		574,122,949	72,403,390,207	

中 増	年 度 中 減		年 度 末 現 在 高	
価 格	数 量	価 格	数 量	価 格
円		円		円
0	0	0	4	32,644,914
0	0	0	6	4,646,119,530
	0.00		2,391.00	
2,343,600,000	0	0	3	2,343,600,002
0	0	0	5,847.10	1,218,308,520
1,346,531	6	182,938	299	368,900,837
0	60,000	802,381,993	2,186,055	16,713,535,234
8,935,071	0	1,248,163,178	15,511,878	111,952,575,856

中 増	年 度 中 減		年 度 末 現 在 高	
価 格	数 量	価 格	数 量	価 格
円		円		円
0	0	0	1	14,341,433,850

中 増	年 度 中 減		年 度 末 現 在 高	
円		円		円
42,143,973,777		17,336,073,983		1,708,751,594,359

材積・動産及び物権等の内訳

1 材 積

区 分	前年度末現在高		年 度 中 増		年 度 中 減		年度末現在高	
	数 量	価 格	数 量	価 格	数 量	価 格	数 量	価 格
材 積	m ³	円	m ³	円	m ³	円	m ³	円
公 用 財 産	852.68	1,231,003	0.00	0	0.00	0	852.68	1,231,003
公 共 用 財 産	867,544.32	3,220,849,899	177.99	706,036	5,252.89	20,728,889	862,469.42	3,200,827,046
第二種普通財産	100,022,745.97	366,383,796,132	543,429.06	2,020,762,872	1,306,248.06	5,072,493,210	99,259,926.97	363,332,065,794
計	100,891,142.97	369,605,877,034	543,607.05	2,021,468,908	1,311,500.95	5,093,222,099	100,123,249.07	366,534,123,843
種 別 計								
公 用 財 産	852.68	1,231,003	0.00	0	0.00	0	852.68	1,231,003
公 共 用 財 産	867,544.32	3,220,849,899	177.99	706,036	5,252.89	20,728,889	862,469.42	3,200,827,046
第二種普通財産	100,022,745.97	366,383,796,132	543,429.06	2,020,762,872	1,306,248.06	5,072,493,210	99,259,926.97	363,332,065,794
合 計	100,891,142.97	369,605,877,034	543,607.05	2,021,468,908	1,311,500.95	5,093,222,099	100,123,249.07	366,534,123,843

2 動 産

区 分	前年度末現在高		年 度 中 増		年 度 中 減		年度末現在高	
	数 量	価 格	数 量	価 格	数 量	価 格	数 量	価 格
浮 棧 橋		円		円		円		円
公 用 財 産	3個	29,003,508	0個	0	0個	0	3個	29,003,508
公 共 用 財 産	1個	3,641,406	0個	0	0個	0	1個	3,641,406
計	4個	32,644,914	0個	0	0個	0	4個	32,644,914
船 舶								
公 用 財 産	4 隻 1,035.00 総計	2,359,974,211	0 隻 0 総計	0	0 隻 0 総計	0	4 隻 1,035.00 総計	2,359,974,211
公 共 用 財 産	2 隻 1,356.00 総計	2,286,145,319	0 隻 0 総計	0	0 隻 0 総計	0	2 隻 1,356.00 総計	2,286,145,319
計	6 隻 2,391.00 総計	4,646,119,530	0 隻 0 総計	0	0 隻 0 総計	0	6 隻 2,391.00 総計	4,646,119,530
航 空 機								
公 用 財 産	1機	1	1機	2,343,600,000	0機	0	2機	2,343,600,001
第二種普通財産	1機	1	0機	0	0機	0	1機	1
計	2機	2	1機	2,343,600,000	0機	0	3機	2,343,600,002

区 分	前年度末現在高		年 度 中 増		年 度 中 減		年度末現在高	
	数 量	価 格	数 量	価 格	数 量	価 格	数 量	価 格
種 別 計		円		円		円		円
公 用 財 産	浮棧橋3個	29,003,508	浮棧橋0個	0	浮棧橋0個	0	浮棧橋3個	29,003,508
	船 $\frac{4}{1,035.00}$ 隻 船 $\frac{0}{0}$ 隻 船 $\frac{0}{0}$ 隻 總計	2,359,974,211	船 $\frac{0}{0}$ 隻 船 $\frac{0}{0}$ 隻 船 $\frac{0}{0}$ 隻 總計	0	船 $\frac{0}{0}$ 隻 船 $\frac{0}{0}$ 隻 船 $\frac{0}{0}$ 隻 總計	0	船 $\frac{4}{1,035.00}$ 隻 船 $\frac{0}{0}$ 隻 船 $\frac{0}{0}$ 隻 總計	2,359,974,211
	航空機1機	1	航空機1機	2,343,600,000	航空機0機	0	航空機2機	2,343,600,001
公 共 用 財 産	浮棧橋1個	3,641,406	浮棧橋0個	0	浮棧橋0個	0	浮棧橋1個	3,641,406
	船 $\frac{2}{1,356.00}$ 隻 船 $\frac{0}{0}$ 隻 船 $\frac{0}{0}$ 隻 總計	2,286,145,319	船 $\frac{0}{0}$ 隻 船 $\frac{0}{0}$ 隻 船 $\frac{0}{0}$ 隻 總計	0	船 $\frac{0}{0}$ 隻 船 $\frac{0}{0}$ 隻 船 $\frac{0}{0}$ 隻 總計	0	船 $\frac{2}{1,356.00}$ 隻 船 $\frac{0}{0}$ 隻 船 $\frac{0}{0}$ 隻 總計	2,286,145,319
第二種普通財産	航空機1機	1	航空機0機	0	航空機0機	0	航空機1機	1
合 計	浮棧橋4個	32,644,914	浮棧橋0個	0	浮棧橋0個	0	浮棧橋4個	32,644,914
	船 $\frac{6}{2,391.00}$ 隻 船 $\frac{0}{0}$ 隻 船 $\frac{0}{0}$ 隻 總計	4,646,119,530	船 $\frac{0}{0}$ 隻 船 $\frac{0}{0}$ 隻 船 $\frac{0}{0}$ 隻 總計	0	船 $\frac{0}{0}$ 隻 船 $\frac{0}{0}$ 隻 船 $\frac{0}{0}$ 隻 總計	0	船 $\frac{6}{2,391.00}$ 隻 船 $\frac{0}{0}$ 隻 船 $\frac{0}{0}$ 隻 總計	4,646,119,530
	航空機2機	2	航空機1機	2,343,600,000	航空機0機	0	航空機3機	2,343,600,002

3 物 権

区 分	前年度末現在高		年 度 中 増		年 度 中 減		年度末現在高	
	数 量	価 格	数 量	価 格	数 量	価 格	数 量	価 格
地 上 権	m ²	円	m ²	円	m ²	円	m ²	円
公 用 財 産	-	1,213,482,895	-	0	-	0	-	1,213,482,895
公 共 用 財 産	5,847.10	4,825,625	0.00	0	0.00	0	5,847.10	4,825,625
計	5,847.10	1,218,308,520	0.00	0	0.00	0	5,847.10	1,218,308,520
種 別 計								
公 用 財 産	-	1,213,482,895	-	0	-	0	-	1,213,482,895
公 共 用 財 産	5,847.10	4,825,625	0.00	0	0.00	0	5,847.10	4,825,625
合 計	5,847.10	1,218,308,520	0.00	0	0.00	0	5,847.10	1,218,308,520

4 無体財産権

区 分	前年度末現在高		年 度 中 増		年 度 中 減		年度末現在高	
	数 量	価 格	数 量	価 格	数 量	価 格	数 量	価 格
著 作 権	件	円	件	円	件	円	件	円
第二種普通財産	256	55,942,031	18	1,109,831	5	182,937	269	56,868,925
計	256	55,942,031	18	1,109,831	5	182,937	269	56,868,925
特 許 権								
第二種普通財産	1	5,145	0	0	0	0	1	5,145
計	1	5,145	0	0	0	0	1	5,145

区 分	前年度末現在高		年 度 中 増		年 度 中 減		年度末現在高	
	数 量	価 格	数 量	価 格	数 量	価 格	数 量	価 格
商 標 権	件	円	件	円	件	円	件	円
第二種普通財産	27	311,790,068	3	236,700	1	1	29	312,026,767
計	27	311,790,068	3	236,700	1	1	29	312,026,767
種 別 計								
第二種普通財産	284	367,737,244	21	1,346,531	6	182,938	299	368,900,837
合 計	284	367,737,244	21	1,346,531	6	182,938	299	368,900,837

5 有価証券

区 分	前年度末現在高		年 度 中 増		年 度 中 減		年度末現在高	
	数 量	価 格	数 量	価 格	数 量	価 格	数 量	価 格
株 券		円		円		円		円
第二種普通財産	株 714,075	2,215,476,452	株 0	0	株 60,000	802,378,650	株 654,075	1,413,097,802
計	株 714,075	2,215,476,452	株 0	0	株 60,000	802,378,650	株 654,075	1,413,097,802
出資証券								
第二種普通財産	□ 526,863	11,342,574,653	□ 0	0	□ 0	3,343	□ 526,863	11,342,571,310
計	□ 526,863	11,342,574,653	□ 0	0	□ 0	3,343	□ 526,863	11,342,571,310
そ の 他								
第二種普通財産	□ 1,005,117	3,957,866,122	□ 0	0	□ 0	0	□ 1,005,117	3,957,866,122
計	□ 1,005,117	3,957,866,122	□ 0	0	□ 0	0	□ 1,005,117	3,957,866,122
種 別 計								
第二種普通財産	株券 株 714,075	2,215,476,452	株券 株 0	0	株券 株 60,000	802,378,650	株券 株 654,075	1,413,097,802
	出資証券 その他 □ 1,531,980	15,300,440,775	出資証券 その他 □ 0	0	出資証券 その他 □ 0	3,343	出資証券 その他 □ 1,531,980	15,300,437,432
合 計	株券 株 714,075	2,215,476,452	株券 株 0	0	株券 株 60,000	802,378,650	株券 株 654,075	1,413,097,802
	出資証券 その他 □ 1,531,980	15,300,440,775	出資証券 その他 □ 0	0	出資証券 その他 □ 0	3,343	出資証券 その他 □ 1,531,980	15,300,437,432

6 出資による権利

区 分	前年度末現在高		年 度 中 増		年 度 中 減		年度末現在高	
	数 量	価 格	数 量	価 格	数 量	価 格	数 量	価 格
出資による権利	口	円	口	円	口	円	口	円
第二種普通財産	15,511,878	113,191,803,963	0	8,935,071	0	1,248,163,178	15,511,878	111,952,575,856
計	15,511,878	113,191,803,963	0	8,935,071	0	1,248,163,178	15,511,878	111,952,575,856
種 別 計								
第二種普通財産	15,511,878	113,191,803,963	0	8,935,071	0	1,248,163,178	15,511,878	111,952,575,856
合 計	15,511,878	113,191,803,963	0	8,935,071	0	1,248,163,178	15,511,878	111,952,575,856

7 財産の信託の受益権

区 分	前年度末現在高		年 度 中 増		年 度 中 減		年度末現在高	
	数 量	価 格	数 量	価 格	数 量	価 格	数 量	価 格
財産の信託の受益権	件	円	件	円	件	円	件	円
第二種普通財産	1	14,341,433,850	0	0	0	0	1	14,341,433,850
計	1	14,341,433,850	0	0	0	0	1	14,341,433,850
種 別 計								
第二種普通財産	1	14,341,433,850	0	0	0	0	1	14,341,433,850
合 計	1	14,341,433,850	0	0	0	0	1	14,341,433,850