

平成 26 年 度

北海道歳入歳出決算説明書

北 海 道

目 次

平成26年度北海道歳入歳出決算説明	1
第1 一般会計	1
第2 特別会計	6
調書	
一般会計・特別会計歳入歳出決算額（別表第1）	15
前年度以前収入未済額調書（別表第2）	19
歳入増減額調書（別表第3）	25
歳出不用額調書（別表第4）	41
道税現年課税分成績調書	50
一般会計歳入歳出款別決算比較図表	56
一般会計歳入歳出年度別比較図表	57
公有財産関係説明	59

平成26年度北海道歳入歳出決算説明

平成26年度における一般会計と特別会計とを合わせた

歳入決算総額は	3,352,441,235,078円
歳出決算総額は	3,344,128,254,082円

である。

この歳入及び歳出の会計別金額は、決算書の収入済額欄及び支出済額欄に掲げたとおりである。

(別表第1を参照)

第1 一般会計

第1章 総括

平成26年度一般会計における

収入済額は	2,768,474,162,326円
支出済額は	2,765,116,085,187円
であって、差引き	3,358,077,139円

の歳計剰余金を生じた。

なお、このうち 572,915,590円

は翌年度へ繰り越した繰越事業費の財源に充当されるので

差引き	2,785,161,549円
-----	----------------

は地方自治法第233条の2の規定によって翌年度の歳入に編入した。

第2章 歳入

平成26年度の収入済額は 2,768,474,162,326円
であって、これを

予算現額	2,853,296,086,575円		
内訳	{	当初予算額	2,719,037,166,000円
		補正予算額	35,067,553,000円
		継続費及び繰越事業費繰越財源充当額	99,191,367,575円

と比べると 84,821,924,249円
の減少である。

また、調定に対する収入状況を見ると

調定額	2,787,003,865,846円
内訳	{
現年度調定額	2,767,839,154,695円
前年度以前繰越額	19,164,711,151円

に対し

収入済額	2,768,474,162,326円
不納欠損額	1,836,865,465円
計	2,770,311,027,791円

であって、差引き 16,692,838,055円

が収入未済額となった。

なお、このうち前年度以前の収入未済額は 10,423,153,803円

であり、この内訳は別表第2の前年度以前収入未済額調書のとおりである。

つぎに、予算現額に対し、収入済額において増減を生じた主なものは別表第3の歳入増減額調書のとおりである。

第3章 歳 出

平成26年度の支出済額は 2,765,116,085,187円
であって、これを

予算現額	2,853,296,086,575円
内訳	{
当初予算額	2,719,037,166,000円
補正予算額	35,067,553,000円
継続費及び繰越事業費繰越額	99,191,367,575円

と比べると 88,180,001,388円

の執行残となり

翌年度繰越額 54,748,857,800円

を差引きすると 33,431,143,588円

の不用額となった。

つぎに、翌年度繰越額、不用額及び予備費充当額について説明する。

1 翌年度繰越額

翌年度繰越額は、54,748,857,800円であって、繰越事業別の繰越額は次のとおりである。

(1) 繰越明許費

款	項	事業	繰越額	備考
総務費	原子力安全対策費	原子力防災安全対策費	801,000,000	円
総合政策費	総合政策管理費	公共事業事務費	1,600,000	
	政策費	地方創生対策推進費	2,335,000,000	
		北海道特定特別総合開発事業推進費	72,749,000	
	交通政策費	北海道新幹線鉄道整備事業費負担金	2,850,707,000	
	航空費	空港公共事業費	86,660,000	
環境生活費	生物多様性保全費	自然公園等整備費	49,982,000	
保健福祉費	施設運営指導費	社会福祉施設整備事業費	26,537,000	
経済費	経済管理費	地域消費喚起・生活支援対策推進費	6,437,000,000	
農政費	農政管理費	公共事業事務費	394,300,000	
		耕地災害復旧事業事務費	1,767,000	
	畜産振興費	畜産振興総合対策事業費	2,155,000,000	
	技術普及費	農村環境保全対策推進事業費	2,850,000	
	農業経営費	強い農業づくり事業費	5,262,957,000	
	農業農村整備事業費	道営土地改良事業費	3,484,395,000	
		団体営土地改良事業費	93,274,000	
		道営農用地造成事業費	1,351,230,000	
		団体営農用地造成事業費	947,220,000	
		道営農地防災事業費	495,844,000	
		道営農道整備事業費	238,840,000	
		道営農村総合整備事業費	341,269,000	
水産林務費	水産林務管理費	公共事業事務費	109,245,000	
		補助事業事務費	7,952,000	
	水産経営費	水産業振興構造改善事業費	917,610,000	
	漁港漁村費	水産物供給基盤整備事業費	3,574,685,000	
		漁港漁村活性化対策事業費	40,137,000	
		漁港海岸保全事業費	74,181,000	
	林業木材費	地域林業活性化対策事業費	7,654,502,000	
	森林整備費	森林環境保全整備事業費	715,779,000	
		優良種苗確保事業費	5,000,000	
	治山費	治山事業費	310,900,000	
	道有林費	公共事業費	104,000,000	

款	項	事業	繰越額	備考
			円	
建設費	建設管理費	公共事業事務費	249,510,000	
		補助事業事務費	8,900,000	
	道路橋りょう費	単独事業事務費	75,420,000	
		道路公共事業費	1,236,966,000	
		道路特別対策事業費	1,820,664,000	
		地域活力基盤整備事業費	2,741,631,000	
	河川費	河川公共事業費	468,949,000	
		河川受託工事費	24,759,000	
		ダム公共事業費	932,190,000	
		ダム負担工事費	10,000,000	
	砂防海岸費	砂防公共事業費	599,330,000	
		海岸公共事業費	206,620,000	
	都市環境費	街路公共事業費	839,560,000	
		街路特別対策事業費	143,266,000	
地域活力基盤整備事業費		214,900,000		
建築指導費	住宅・建築物耐震改修等事業費	93,329,000		
教育費	高等学校費	高等学校施設整備費	19,808,000	
災害復旧費	農地開発施設災害復旧費	耕地災害復旧事業費	266,837,000	
		漁港災害復旧事業費	268,929,000	
	水産林業施設災害復旧費	林道災害復旧事業費	68,109,000	
		緊急治山事業費	780,900,000	
	土木施設災害復旧費	治山施設災害復旧事業費	57,135,000	
		土木災害復旧事業費	2,119,295,000	
合 計			54,191,179,000	

(2) 事故繰越し

款	項	事業	繰越額	備考
			円	
総務費	原子力安全対策費	原子力防災安全対策費	557,678,800	
合 計			557,678,800	

2 不 用 額

不用額は、33,431,143,588円であるが、この主なものは別表第4の歳出不用額調書のとおりである。

3 予 備 費 充 当 額

予備費充当額は、546,517円であって、科目別の金額及び理由は次のとおりである。

科 目				金 額	理 由
款	項	目	節		
教 育 費	教育総務費	教 職 員 人 事 費		円	道立特別支援学校における損害賠償請求事件（旭川地方裁判所留萌支部 平成25年（ワ）第14号）について、平成26年5月6日に判決が確定したことに伴う原告への損害賠償金に要する経費に充当した。
			補償、補填 及び賠償金	546,517	

第2 特別会計

第1章 総括

平成26年度特別会計における

収入 済 額 は	583,967,072,752円
支出 済 額 は	579,012,168,895円

であって、差 引 き 4,954,903,857円

の歳計剰余金を生じたので、地方自治法第233条の2の規定によって翌年度の歳入に編入した。

また、前年度以前の収入未済額は 11,815,734,218円

であり、この内訳は別表第2の前年度以前収入未済額調書のとおりである。

第2章 各特別会計の歳入歳出

平成26年度特別会計は

- 1 北海道公債管理特別会計
- 2 北海道母子寡婦福祉資金貸付事業特別会計
- 3 北海道中小企業近代化資金貸付事業特別会計
- 4 北海道苫小牧東部地域開発出資特別会計
- 5 北海道石狩湾新港地域開発出資特別会計
- 6 北海道就農支援資金貸付事業等特別会計
- 7 北海道沿岸漁業改善資金貸付事業特別会計
- 8 北海道林業・木材産業改善資金貸付事業特別会計
- 9 北海道公共下水道事業特別会計
- 10 北海道流域下水道事業特別会計
- 11 北海道営住宅事業特別会計
- 12 北海道住宅供給公社経営健全化資金貸付事業特別会計
- 13 北海道地方競馬特別会計

であって、各特別会計の歳入歳出は次のとおりである。

1 北海道公債管理特別会計

(1) 総括

収入済額	支出済額	差引額	備考
円 474,299,106,715	円 474,299,106,715	円 0	

(2) 歳入

予算現額	内訳			収入済額	予算現額に対する増減(△)額	備考
	当初予算額	補正予算額	前年度繰越事業費財源充当額			
円 474,303,774,000	円 476,487,560,000	円 △ 2,183,786,000	円 0	円 474,299,106,715	円 △ 4,667,285	

(3) 歳出

予算現額	内訳			支出済額	翌年度繰越額	不用額	備考
	当初予算額	補正予算額	前年度繰越事業費繰越額				
円 474,303,774,000	円 476,487,560,000	円 △ 2,183,786,000	円 0	円 474,299,106,715	円 0	円 4,667,285	

2 北海道母子寡婦福祉資金貸付事業特別会計

(1) 総括

収入済額	支出済額	差引額	備考
円 1,551,154,087	円 805,389,404	円 745,764,683	

(2) 歳入

予算現額	内訳			収入済額	予算現額に対する増減(△)額	備考
	当初予算額	補正予算額	前年度繰越事業費財源充当額			
円 1,222,314,000	円 1,222,314,000	円 0	円 0	円 1,551,154,087	円 328,840,087	

増減額理由

繰越金が予定より多かったこと等による。

(3) 歳出

予算現額	内訳			支出済額	翌年度繰越額	不用額	備考
	当初予算額	補正予算額	前年度繰越事業費繰越額				
円 1,222,314,000	円 1,222,314,000	円 0	円 0	円 805,389,404	円 0	円 416,924,596	

不用額理由

貸付金が予定より下回ったこと等による。

3 北海道中小企業近代化資金貸付事業特別会計

(1) 総括

収入済額	支出済額	差引額	備考
円 3,038,302,367	円 1,342,550,843	円 1,695,751,524	

(2) 歳入

予算現額	内訳			収入済額	予算現額に対する増減(△)額	備考
	当初予算額	補正予算額	前年度繰越事業費財源充当額			
円 1,345,258,000	円 1,942,343,000	円 △ 597,085,000	円 0	円 3,038,302,367	円 1,693,044,367	

増減額理由

繰越金が予定より多かったこと等による。

(3) 歳出

予算現額	内訳			支出済額	翌年度繰越額	不用額	備考
	当初予算額	補正予算額	前年度繰越事業費繰越額				
円 1,345,258,000	円 1,942,343,000	円 △ 597,085,000	円 0	円 1,342,550,843	円 0	円 2,707,157	

4 北海道苫小牧東部地域開発出資特別会計

(1) 総括

収入済額	支出済額	差引額	備考
円 551,395,473	円 551,395,473	円 0	

(2) 歳入

予算現額	内訳			収入済額	予算現額に対する増減(△)額	備考
	当初予算額	補正予算額	前年度繰越事業費財源充当額			
円 551,397,000	円 173,456,000	円 377,941,000	円 0	円 551,395,473	円 △ 1,527	

(3) 歳出

予算現額	内訳			支出済額	翌年度繰越額	不用額	備考
	当初予算額	補正予算額	前年度繰越事業費繰越額				
円 551,397,000	円 173,456,000	円 377,941,000	円 0	円 551,395,473	円 0	円 1,527	

5 北海道石狩湾新港地域開発出資特別会計

(1) 総括

収入済額	支出済額	差引額	備考
円 246,473,026	円 246,473,026	円 0	

(2) 歳入

予算現額	内訳			収入済額	予算現額に対する増減(△)額	備考
	当初予算額	補正予算額	前年度繰越事業費財源充当額			
円 246,475,000	円 50,271,000	円 196,204,000	円 0	円 246,473,026	円 △ 1,974	

(3) 歳出

予算現額	内訳			支出済額	翌年度繰越額	不用額	備考
	当初予算額	補正予算額	前年度繰越事業費繰越額				
円 246,475,000	円 50,271,000	円 196,204,000	円 0	円 246,473,026	円 0	円 1,974	

6 北海道就農支援資金貸付事業等特別会計

(1) 総括

収入済額	支出済額	差引額	備考
円 1,816,115,561	円 1,125,563,175	円 690,552,386	

(2) 歳入

予算現額	内訳			収入済額	予算現額に対する増減(△)額	備考
	当初予算額	補正予算額	前年度繰越事業費財源充当額			
円 1,246,245,000	円 1,259,916,000	円 △ 13,671,000	円 0	円 1,816,115,561	円 569,870,561	

増減額理由
繰越金が予定より多かったこと等による。

(3) 歳出

予算現額	内訳			支出済額	翌年度繰越額	不用額	備考
	当初予算額	補正予算額	前年度繰越事業費繰越額				
円 1,246,245,000	円 1,259,916,000	円 △ 13,671,000	円 0	円 1,125,563,175	円 0	円 120,681,825	

不用額理由
貸付金が予定より下回ったこと等による。

7 北海道沿岸漁業改善資金貸付事業特別会計

(1) 総括

収入済額	支出済額	差引額	備考
円 633,723,925	円 283,816,241	円 349,907,684	

(2) 歳入

予算現額	内訳			収入済額	予算現額に対する増減(△)額	備考
	当初予算額	補正予算額	前年度繰越事業費財源充当額			
円 355,573,000	円 355,573,000	円 0	円 0	円 633,723,925	円 278,150,925	

増減額理由

繰越金が予定より多かったこと等による。

(3) 歳出

予算現額	内訳			支出済額	翌年度繰越額	不用額	備考
	当初予算額	補正予算額	前年度繰越事業費繰越額				
円 355,573,000	円 355,573,000	円 0	円 0	円 283,816,241	円 0	円 71,756,759	

不用額理由

貸付金が予定より下回ったこと等による。

8 北海道林業・木材産業改善資金貸付事業特別会計

(1) 総括

収入済額	支出済額	差引額	備考
円 1,273,969,791	円 107,237,616	円 1,166,732,175	

(2) 歳入

予算現額	内訳			収入済額	予算現額に対する増減(△)額	備考
	当初予算額	補正予算額	前年度繰越事業費財源充当額			
円 417,344,000	円 417,344,000	円 0	円 0	円 1,273,969,791	円 856,625,791	

増減額理由

繰越金が予定より多かったこと等による。

(3) 歳出

予算現額	内訳			支出済額	翌年度繰越額	不用額	備考
	当初予算額	補正予算額	前年度繰越事業費繰越額				
円 417,344,000	円 417,344,000	円 0	円 0	円 107,237,616	円 0	円 310,106,384	

不用額理由

貸付金が予定より下回ったこと等による。

9 北海道公共下水道事業特別会計

(1) 総括

収入済額	支出済額	差引額	備考
円 959,096,239	円 946,625,290	円 12,470,949	

(2) 歳入

予算現額	内訳			収入済額	予算現額に対する増減(△)額	備考
	当初予算額	補正予算額	前年度繰越事業費財源充当額			
円 952,596,000	円 957,522,000	円 △ 4,926,000	円 0	円 959,096,239	円 6,500,239	

増減額理由

下水道使用料が予定より多かったこと等による。

(3) 歳出

予算現額	内訳			支出済額	翌年度繰越額	不用額	備考
	当初予算額	補正予算額	前年度繰越事業費繰越額				
円 952,596,000	円 957,522,000	円 △ 4,926,000	円 0	円 946,625,290	円 0	円 5,970,710	

不用額理由

建設費等の執行残

10 北海道流域下水道事業特別会計

(1) 総括

収入済額	支出済額	差引額	備考
円 5,128,837,134	円 5,125,776,656	円 3,060,478	

(2) 歳入

予算現額	内訳			収入済額	予算現額に対する増減(△)額	備考
	当初予算額	補正予算額	前年度繰越事業費財源充当額			
円 5,185,453,000	円 4,913,144,000	円 △ 19,988,000	円 292,297,000	円 5,128,837,134	円 △ 56,615,866	

増減額理由

流域下水道事業費補助金が予定より少なかったこと等による。

(3) 歳出

予算現額	内訳			支出済額	翌年度繰越額	不用額	備考
	当初予算額	補正予算額	前年度繰越事業費繰越額				
円 5,185,453,000	円 4,913,144,000	円 △ 19,988,000	円 292,297,000	円 5,125,776,656	円 0	円 59,676,344	

不用額理由

建設費等の執行残

11 北海道営住宅事業特別会計

(1) 総括

収入済額	支出済額	差引額	備考
円 20,426,375,639	円 20,326,673,020	円 99,702,619	

(2) 歳入

予算現額	内訳			収入済額	予算現額に対する増減(△)額	備考
	当初予算額	補正予算額	前年度繰越事業費財源充当額			
円 21,392,663,000	円 20,738,682,000	円 △ 146,109,000	円 800,090,000	円 20,426,375,639	円 △ 966,287,361	

増減額理由

道営住宅債において公営住宅建設費が予定より少なかったこと等による。

(3) 歳出

予算現額	内訳			支出済額	翌年度繰越額	不用額	備考
	当初予算額	補正予算額	前年度繰越事業費繰越額				
円 21,392,663,000	円 20,738,682,000	円 △ 146,109,000	円 800,090,000	円 20,326,673,020	円 892,408,000	円 173,581,980	

不用額理由

建設費等の執行残

12 北海道住宅供給公社経営健全化資金貸付事業特別会計

(1) 総括

収入済額	支出済額	差引額	備考
円 56,017,601,200	円 56,017,601,200	円 0	

(2) 歳入

予算現額	内訳			収入済額	予算現額に対する増減(△)額	備考
	当初予算額	補正予算額	前年度繰越事業費財源充当額			
円 56,017,602,000	円 56,017,602,000	円 0	円 0	円 56,017,601,200	円 △ 800	

(3) 歳出

予算現額	内訳			支出済額	翌年度繰越額	不用額	備考
	当初予算額	補正予算額	前年度繰越事業費繰越額				
円 56,017,602,000	円 56,017,602,000	円 0	円 0	円 56,017,601,200	円 0	円 800	

13 北海道地方競馬特別会計

(1) 総括

収入済額	支出済額	差引額	備考
円 18,024,921,595	円 17,833,960,236	円 190,961,359	

(2) 歳入

予算現額	内訳				収入済額	予算現額に対する増減(△)額	備考
	当初予算額	補正予算額	前年度繰越事業費財源充当額	弾力条項適用額			
円 18,601,585,000	円 16,963,126,000	円 13,459,000	円 0	円 1,625,000,000	円 18,024,921,595	円 △ 576,663,405	

増減額理由

雑入において冬季運用資金がなかったこと等による。

(3) 歳出

予算現額	内訳				支出済額	翌年度繰越額	不用額	備考
	当初予算額	補正予算額	前年度繰越事業費繰越額	弾力条項適用額				
円 18,601,585,000	円 16,963,126,000	円 13,459,000	円 0	円 1,625,000,000	円 17,833,960,236	円 0	円 767,624,764	

不用額理由

競馬開催費等の執行残

調

書

別表第1

平成26年度一般会計歳入歳出決算額

歳入

区 分 科 目	予 算 現 額	当 初 予 算 額		補 正 予 算 額	調 定 額		収 入 済 額 (B)	不 納 欠 損 額 (C)	収 入 未 済 額 (A - B - C)
		円	円		円	円			
道 税	530,073,535,000	517,433,535,000	12,640,000,000	0	547,891,120,065	531,446,499,927	1,602,415,990	14,842,204,148	
地 方 消 費 税 清 算 金	131,395,047,000	124,099,666,000	7,295,381,000	0	131,393,848,626	131,393,848,626	0	0	
地 方 譲 与 税	111,112,000,000	100,996,000,000	10,116,000,000	0	110,402,519,000	110,402,519,000	0	0	
地 方 特 例 交 付 金	1,484,213,000	1,460,000,000	24,213,000	0	1,484,213,000	1,484,213,000	0	0	
地 方 交 付 税	667,827,921,000	669,400,000,000	△ 1,572,079,000	0	667,992,616,000	667,992,616,000	0	0	
交 通 安 全 対 策 特 別 交 付 金	1,409,000,000	1,414,000,000	△ 5,000,000	0	1,341,413,000	1,341,413,000	0	0	
分 担 金 及 び 負 担 金	18,823,699,000	13,015,234,000	268,152,000	5,540,313,000	17,387,318,454	17,387,318,454	0	0	
使 用 料 及 び 手 数 料	18,181,001,000	18,280,485,000	△ 99,484,000	0	17,450,415,414	17,441,492,546	0	8,922,868	
国 庫 支 出 金	387,542,562,000	307,914,373,000	26,528,565,000	53,099,624,000	334,574,830,636	334,574,830,636	0	0	
財 産 収 入	7,626,792,000	8,030,126,000	△ 403,334,000	0	7,785,095,789	7,785,095,789	0	0	
寄 附 金	86,470,000	66,181,000	20,289,000	0	24,751,917	24,751,917	0	0	
繰 入 金	81,446,694,000	67,466,980,000	7,256,512,000	6,723,202,000	65,746,344,751	65,746,344,751	0	0	
諸 収 入	226,305,815,000	257,838,086,000	△ 31,579,029,000	46,758,000	227,642,541,350	225,566,380,836	234,449,475	1,841,711,039	
道 債	665,640,608,000	631,622,500,000	1,761,108,000	32,257,000,000	651,546,108,000	651,546,108,000	0	0	
繰 越 金	4,340,729,575	0	2,816,259,000	1,524,470,575	4,340,729,844	4,340,729,844	0	0	
計	2,853,296,086,575	2,719,037,166,000	35,067,553,000	99,191,367,575	2,787,003,865,846	2,768,474,162,326	1,836,865,465	16,692,838,055	

歳出

区 分 科 目	予 算 現 額 (A)	予 算 現 額 (A)			支 出 済 額 (B)	翌年度繰越額 (C)	不 用 額 (A - B - C)
		当初予算額	補正予算額	継続費及び繰越事業費 繰 越			
議 会 費	3,206,584,000	3,367,718,000	△ 161,134,000	0	3,138,242,299	0	68,341,701
総 務 費	263,167,084,000	239,138,650,000	21,866,589,000	2,161,845,000	255,488,612,077	1,358,678,800	6,319,793,123
総 合 政 策 費	58,094,311,575	51,472,350,000	△ 391,129,000	7,013,090,575	52,200,512,580	5,346,716,000	547,082,995
環 境 生 活 費	9,991,530,000	9,818,584,000	172,946,000	0	9,622,370,632	49,982,000	319,177,368
保 健 福 祉 費	397,470,173,000	395,607,687,000	744,681,000	1,117,805,000	389,987,725,260	26,537,000	7,455,910,740
経 済 費	171,926,228,000	196,339,433,000	△ 24,413,205,000	0	163,763,687,041	6,437,000,000	1,725,540,959
農 政 費	155,964,737,000	105,374,195,000	10,514,521,000	40,076,021,000	134,448,540,447	14,768,946,000	6,747,250,553
水 産 林 務 費	97,242,819,000	62,155,527,000	11,637,545,000	23,449,747,000	81,612,032,789	13,513,991,000	2,116,795,211
建 設 費	270,043,986,000	237,898,312,000	7,876,536,000	24,269,138,000	257,668,018,740	9,665,994,000	2,709,973,260
警 察 費	126,188,830,000	126,242,370,000	△ 53,540,000 (546,517)	0	125,214,487,943	0	974,342,057
教 育 費	467,535,216,517	467,384,215,000	△ 74,371,483	225,373,000	463,766,725,755	19,808,000	3,748,682,762
災 害 復 旧 費	7,978,755,000	3,669,143,000	3,431,264,000	878,348,000	4,233,133,912	3,561,205,000	184,416,088
公 債 費	732,124,402,000	732,320,765,000	△ 196,363,000	0	732,065,527,045	0	58,874,955
諸 支 出 金	92,161,977,000	88,048,217,000	4,113,760,000 (△ 546,517)	0	91,906,468,667	0	255,508,333
予 備 費	199,453,483	200,000,000	△ 546,517	0	0	0	199,453,483
計	2,853,296,086,575	2,719,037,166,000	35,067,553,000	99,191,367,575	2,765,116,085,187	54,748,857,800	33,431,143,588

※() 内は予備費充当額

平成26年度特別会計歳入歳出決算額

歳入

区分 会計別	予算現額	予算額			弾力条項適用額	調定額 (A)	収入済額 (B)	不納欠損額 (C)	収入未済額 (A - B - C)
		当初予算額	補正予算額	繰越費 繰越財源 繰越事業費 当額					
	円	円	円	円	円	円	円	円	
公債管理特別会計	474,303,774,000	476,487,560,000	△ 2,183,786,000	0	474,299,106,715	474,299,106,715	0	0	
母子寡婦福祉資金 貸付事業特別会計	1,222,314,000	1,222,314,000	0	0	3,741,698,497	1,551,154,087	31,488,766	2,159,055,644	
中小企業近代化資金 貸付事業特別会計	1,345,258,000	1,942,343,000	△ 597,085,000	0	12,358,445,336	3,038,302,367	108,799,427	9,211,343,542	
苫小牧東部地域開発 出資特別会計	551,397,000	173,456,000	377,941,000	0	551,395,473	551,395,473	0	0	
石狩湾新港地域開発 出資特別会計	246,475,000	50,271,000	196,204,000	0	246,473,026	246,473,026	0	0	
就農支援資金貸付 事業等特別会計	1,246,245,000	1,259,916,000	△ 13,671,000	0	1,875,676,331	1,816,115,561	0	59,560,770	
沿岸漁業改善資金 貸付事業特別会計	355,573,000	355,573,000	0	0	633,723,925	633,723,925	0	0	
林業・木材産業改善資金 貸付事業特別会計	417,344,000	417,344,000	0	0	1,541,399,678	1,273,969,791	17,932,670	249,497,217	
公共下水道事業 特別会計	952,596,000	957,522,000	△ 4,926,000	0	963,904,812	959,096,239	2,382,776	2,425,797	
流域下水道事業 特別会計	5,185,453,000	4,913,144,000	△ 19,988,000	292,297,000	5,128,837,134	5,128,837,134	0	0	
道営住宅事業 特別会計	21,392,663,000	20,738,682,000	△ 146,109,000	800,090,000	21,067,209,303	20,426,375,639	28,420,418	612,413,246	
住宅供給公社経営健全化 資金貸付事業特別会計	56,017,602,000	56,017,602,000	0	0	56,017,601,200	56,017,601,200	0	0	
地方競馬特別会計	18,601,585,000	16,963,126,000	13,459,000	0	18,024,921,595	18,024,921,595	0	0	
計	581,838,279,000	581,498,853,000	△ 2,377,961,000	1,092,387,000	596,450,393,025	583,967,072,752	189,024,057	12,294,296,216	

歳出

区分 会計別	予算現額 (A)	当初予算額	補正予算額	継続費及び繰越事業費 繰越	弾力条項適用額	支出済額 (B)	翌年度繰越額 (C)	不用額 (A - B - C)
公債管理特別会計	474,303,774,000	476,487,560,000	△ 2,183,786,000	0	0	474,299,106,715	0	4,667,285
母子寡婦福祉資金 貸付事業特別会計	1,222,314,000	1,222,314,000	0	0	0	805,389,404	0	416,924,596
中小企業近代化資金 貸付事業特別会計	1,345,258,000	1,942,343,000	△ 597,085,000	0	0	1,342,550,843	0	2,707,157
苫小牧東部地域開発 出資特別会計	551,397,000	173,456,000	377,941,000	0	0	551,395,473	0	1,527
石狩湾新港地域開発 出資特別会計	246,475,000	50,271,000	196,204,000	0	0	246,473,026	0	1,974
就農支援資金貸付 事業等特別会計	1,246,245,000	1,259,916,000	△ 13,671,000	0	0	1,125,563,175	0	120,681,825
沿岸漁業改善資金 貸付事業特別会計	355,573,000	355,573,000	0	0	0	283,816,241	0	71,756,759
林業・木材産業改善資金 貸付事業特別会計	417,344,000	417,344,000	0	0	0	107,237,616	0	310,106,384
公共下水道事業 特別会計	952,596,000	957,522,000	△ 4,926,000	0	0	946,625,290	0	5,970,710
流域下水道事業 特別会計	5,185,453,000	4,913,144,000	△ 19,988,000	292,297,000	0	5,125,776,656	0	59,676,344
道営住宅事業 特別会計	21,392,663,000	20,738,682,000	△ 146,109,000	800,090,000	0	20,326,673,020	892,408,000	173,581,980
住宅供給公社経営健全化 資金貸付事業特別会計	56,017,602,000	56,017,602,000	0	0	0	56,017,601,200	0	800
地方競馬特別会計	18,601,585,000	16,963,126,000	13,459,000	0	1,625,000,000	17,833,960,236	0	767,624,764
計	581,838,279,000	581,498,853,000	△ 2,377,961,000	1,092,387,000	1,625,000,000	579,012,168,895	892,408,000	1,933,702,105

別表第2

前年度以前収入未済額調書
一 般 会 計

科 目				収 入 未 済 翌 年 度 繰 越 額
款	項	目	節	
道 税	道 民 税	個 人	滞 納 繰 越 分	6,409,338,295
		法 人	滞 納 繰 越 分	122,081,269
	事 業 税	個 人	滞 納 繰 越 分	154,991,032
		法 人	滞 納 繰 越 分	314,589,291
	不 動 産 取 得 税	不 動 産 取 得 税	滞 納 繰 越 分	663,497,318
	ゴ ル フ 場 利 用 税	ゴ ル フ 場 利 用 税	滞 納 繰 越 分	7,603,877
	自 動 車 取 得 税	自 動 車 取 得 税	滞 納 繰 越 分	1,066,628
	軽 油 引 取 税	軽 油 引 取 税	滞 納 繰 越 分	19,212,388
	自 動 車 税	自 動 車 税	滞 納 繰 越 分	1,169,328,628
	鉦 区 税	鉦 区 税	滞 納 繰 越 分	313,300
	旧 法 に よ る 税	自 動 車 取 得 税	滞 納 繰 越 分	226,338
		軽 油 引 取 税	滞 納 繰 越 分	2,771,331
道 税 計				8,865,019,695

科 目				収 入 未 済 翌 年 度 繰 越 額
款	項	目	節	
諸 収 入	雑 入	総 務 関 係 収 入	過 年 度 収 入	99,722,532
(元 科 目 別 内 訳)				
使用料及び手数料	使 用 料	総 務 使 用 料	建 物 使 用 料	1,760,081
諸 収 入	延 滞 金、 及 び 加 算 金 料	税 附 帯 収 入	加 算 金	97,950,596
		雑 入	雑 入	11,855

科 目				収 入 未 済 翌 年 度 繰 越 額
款	項	目	節	
諸 収 入	雑 入	総 合 政 策 関 係 収 入	過 年 度 収 入	514,750
(元 科 目 別 内 訳)				
諸 収 入	雑 入	企 画 振 興 関 係 収 入	特 許 権 実 施 料 収 入	514,750

科 目				収 入 未 済 翌 年 度 繰 越 額
款	項	目	節	
諸 収 入	雑 入	環 境 生 活 関 係 収 入	過 年 度 収 入	95,120,426
(元 科 目 別 内 訳)				
諸 収 入	雑 入	環 境 生 活 関 係 収 入	産 業 廃 棄 物 処 理 特 別 対 策 事 業 回 収 金 収 入	79,254,510
			雑 入	15,865,916

科 目				収 入 未 済
款	項	目	節	翌 年 度 繰 越 額
諸 収 入	雑 入	保健福祉関係収入	過 年 度 収 入	537,033,841 円
(元 科 目 別 内 訳)				
使用料及び手数料	使 用 料	センター使用料	診 療 料	1,373,420
		保健福祉使用料	診療所使用料	84,982
			衛生学院授業料	400,000
			細菌検査料	22,340
			肢体不自由児施設 診 療 料	1,317,812
			医療型障害児入所 施 設 診 療 料	214,680
			身体障害者 施 設 使 用 料	273,464
			児童施設使用料	2,064,887
	手 数 料	保健福祉手数料	肢体不自由児施設 文 書 料	26,250
			医療型障害児入所 施 設 文 書 料	50,920
諸 収 入	貸 付 金 収 入	遺児福祉修学資金 貸 付 金 収 入	元 金 収 入	33,836,657
		看護職員等養成 修学資金貸付金収入	元 金 収 入	18,492,694
		介護福祉士等修学 資金貸付金収入	元 金 収 入	8,740,029
	雑 入	生活福祉関係収入	生活保護費 返 還 金 収 入	7,173,031
			心身障害者扶養 共 済 掛 金 収 入	74,400
			雑 入	1,013,510
		保健福祉関係収入	児童保護措置費 徴 収 金	74,072,748
			生活保護費 返 還 金 収 入	258,755,640
			心身障害者扶養 共 済 掛 金 収 入	75,591,940
			肢体不自由児施設 母子入院給食収入	4,960
			電 話 料 収 入	829
			雑 入	50,930,591
			未 熟 児 医 療 費 徴 収 金	1,927,305
			狂犬病予防 関 連 収 入	41,650
			介護職員処遇改善 交付金返還金収入	530,275
			障害者自立支援対策 推進費補助金返還金収入	18,827

科 目				収 入 未 済 翌 年 度 繰 越 額 円
款	項	目	節	
諸 収 入	雑 入	経 済 関 係 収 入	過 年 度 収 入	13,409,741
(元 科 目 別 内 訳)				
使用料及び手数料	使 用 料	経 済 使 用 料	技 術 専 門 学 院 授 業 料	1,707,895
諸 収 入	貸 付 金 収 入	中 小 企 業 設 備 合 理 化 資 金 貸 付 金 収 入	元 金 収 入	3,861,438
			利 子 収 入	267,750
	雑 入	商 工 観 光 関 係 収 入	雑 入	426,562
		経 済 関 係 収 入	雑 入	7,146,096

科 目				収 入 未 済 翌 年 度 繰 越 額 円
款	項	目	節	
諸 収 入	雑 入	水 産 林 務 関 係 収 入	過 年 度 収 入	57,839,576
(元 科 目 別 内 訳)				
使用料及び手数料	使 用 料	水 産 林 務 使 用 料	漁 港 利 用 料	661,653
財 産 収 入	財 産 運 用 収 入	財 産 貸 付 収 入	土 地 貸 付 収 入	3,328,327
諸 収 入	貸 付 金 収 入	特 用 林 産 物 振 興 資 金 貸 付 金 収 入	元 金 収 入	52,990,473
			雑 入	742,239
			違 約 金 及 び 延 納 利 息	116,884

科 目				収 入 未 済 翌 年 度 繰 越 額 円
款	項	目	節	
諸 収 入	雑 入	建 設 関 係 収 入	過 年 度 収 入	374,086,947
(元 科 目 別 内 訳)				
使用料及び手数料	使 用 料	建 設 使 用 料	道 路 占 用 料	1,104,648
			堤 塘 使 用 料	40,613,160
			海 岸 占 用 料	4,574,769
諸 収 入	貸 付 金 収 入	土 地 区 画 整 理 事 業 資 金 貸 付 金 収 入	元 金 収 入	271,217,000
			雑 入	56,577,370

科 目				収 入 未 済 翌 年 度 繰 越 額 円
款	項	目	節	
諸 収 入	雑 入	警 察 関 係 収 入	過 年 度 収 入	201,966,984
(元 科 目 別 内 訳)				
諸 収 入	延 滞 金 、 加 算 金 等 及 び 過 料	過 料 等	放 置 違 反 金	195,217,845
			違 法 駐 車 措 置 代 執 行 収 入	7,300
	雑 入	警 察 関 係 収 入	雑 入	6,741,839

科 目				収 入 未 済 翌 年 度 繰 越 額
款	項	目	節	
諸 収 入	雑 入	教育関係収入	過 年 度 収 入	178,439,311 円
(元 科 目 別 内 訳)				
使用料及び手数料	使 用 料	教 育 使 用 料	高等学校授業料	36,016,390
財 産 収 入	財 産 運 用 収 入	財 産 貸 付 収 入	公 宅 貸 付 収 入	9,090
諸 収 入	貸 付 金 収 入	公立高等学校奨学 資金貸付金収入	元 金 収 入	105,268,380
	雑 入	教 育 関 係 収 入	雑 入	34,527,579
			弁 償 金	2,617,872
税 外 合 計				1,558,134,108 円
一 般 会 計 合 計				10,423,153,803 円

北海道母子寡婦福祉資金貸付事業特別会計

科 目				収 入 未 済 翌 年 度 繰 越 額
款	項	目	節	
諸 収 入	雑 入	母子福祉資金関係収入	過 年 度 収 入	円 1,875,211,973
(元 科 目 別 内 訳)				
諸 収 入	貸 付 金 収 入	母 子 福 祉 資 金 貸 付 金 収 入	元 金 収 入	1,869,365,513
			利 子 収 入	5,192,460
	雑 入	母 子 福 祉 資 金 関 係 収 入	雑 入	654,000

科 目				収 入 未 済 翌 年 度 繰 越 額
款	項	目	節	
諸 収 入	雑 入	寡婦福祉資金関係収入	過 年 度 収 入	円 73,294,586
(元 科 目 別 内 訳)				
諸 収 入	貸 付 金 収 入	寡 婦 福 祉 資 金 貸 付 金 収 入	元 金 収 入	73,100,883
			利 子 収 入	193,703

北海道中小企業近代化資金貸付事業特別会計

科 目				収 入 未 済 翌 年 度 繰 越 額
款	項	目	節	
諸 収 入	雑 入	雑 入	過 年 度 収 入	円 9,020,330,724
(元 科 目 別 内 訳)				
諸 収 入	貸 付 金 収 入	工 場 等 集 団 化 資 金 貸 付 金 収 入	元 金 収 入	1,763,339,232
			利 子 収 入	190,274,452
		店 舗 共 同 化 資 金 貸 付 金 収 入	元 金 収 入	2,707,150,256
			共 同 施 設 資 金 貸 付 金 収 入	元 金 収 入
		設 備 近 代 化 資 金 貸 付 金 収 入	元 金 収 入	436,908,203
		商 店 街 近 代 化 資 金 貸 付 金 収 入	元 金 収 入	371,681,206
			利 子 収 入	11,591,516
		設 備 リ ー ス 資 金 貸 付 金 収 入	元 金 収 入	695,476,082
		企 業 合 同 資 金 貸 付 金 収 入	元 金 収 入	41,470,000
		工 場 共 同 利 用 資 金 貸 付 金 収 入	元 金 収 入	1,472,834,915
集 積 区 域 整 備 資 金 貸 付 金 収 入	元 金 収 入	57,329,000		

北海道就農支援資金貸付事業等特別会計

科 目				収 入 未 済 翌 年 度 繰 越 額
款	項	目	節	
諸 収 入	雑 入	雑 入	過 年 度 収 入	円 59,062,770
(元 科 目 別 内 訳)				
諸 収 入	貸 付 金 収 入	農 業 改 良 資 金 貸 付 金 収 入	元 金 収 入	33,969,656
	雑 入	雑 入	違 約 金 及 び 延 納 利 子	25,093,114

北海道林業・木材産業改善資金貸付事業特別会計

科 目				収 入 未 済 翌 年 度 繰 越 額
款	項	目	節	
諸 収 入	雑 入	雑 入	過 年 度 収 入	249,112,617 円
(元 科 目 別 内 訳)				
諸 収 入	貸 付 金 収 入	林 業 改 善 資 金 貸 付 金 収 入	元 金 収 入	91,816,138
		林 業 ・ 木 材 産 業 改 善 資 金 貸 付 金 収 入	元 金 収 入	72,657,064
	雑 入	雑 入	違 約 金 収 入	84,639,415

北海道公共下水道事業特別会計

科 目				収 入 未 済 翌 年 度 繰 越 額
款	項	目	節	
諸 収 入	雑 入	雑 入	過 年 度 収 入	1,406,211 円
(元 科 目 別 内 訳)				
使用料及び手数料	使 用 料	下 水 道 使 用 料	下 水 道 使 用 料	1,406,211

北海道営住宅事業特別会計

科 目				収 入 未 済 翌 年 度 繰 越 額
款	項	目	節	
諸 収 入	雑 入	雑 入	過 年 度 収 入	537,315,337 円
(元 科 目 別 内 訳)				
使用料及び手数料	使 用 料	道 営 住 宅 使 用 料	公 営 住 宅 使 用 料	250,752,254
			公 営 住 宅 駐 車 場 使 用 料	34,795,059
			土 地 使 用 料	518,834
		住 宅 都 市 使 用 料	公 営 住 宅 使 用 料	8,847,126
			公 営 住 宅 駐 車 場 使 用 料	6,507
		建 設 使 用 料	公 営 住 宅 使 用 料	104,341,214
公 営 住 宅 駐 車 場 使 用 料	5,911,898			
諸 収 入	雑 入	建 設 関 係 収 入	雑 入	9,543,004
		道 営 住 宅 関 係 収 入	公 営 住 宅 敷 金 収 入	32,800
		雑 入	雑 入	122,566,641

特 別 会 計 合 計				11,815,734,218 円
--------------------	--	--	--	---------------------

別表第3

歳入増減額調書

科 目	予算現額	収入済額	増減(△)額	摘 要
	円	円	円	
道 道 民 税 道 個 人 税	163,430,710,000	164,218,666,285	787,956,285	現年課税分において個人所得が予定より多かつたこと等による。
法 人 税	24,006,412,000	24,160,090,895	153,678,895	現年課税分において法人所得が予定より多かつたこと等による。
利 子 割	2,565,335,000	2,401,248,128	△ 164,086,872	現年課税分において利子等の額が予定より少かつたことによる。
事 業 税 個 人 税	4,231,015,000	4,277,592,021	46,577,021	現年課税分において個人事業所得が予定より多かつたこと等による。
法 人 税	80,897,132,000	80,465,841,659	△ 431,290,341	現年課税分において法人所得が予定より少かつたこと等による。
地 方 消 費 税 譲 渡 税 割	62,719,004,000	63,838,832,273	1,119,828,273	現年課税分において個人消費が予定より多かつたことによる。
貨 物 割	24,031,567,000	22,884,039,363	△ 1,147,527,637	現年課税分において輸入額が予定より少かつたことによる。
不 動 産 取 得 税 不 動 産 取 得 税	15,138,672,000	15,425,519,877	286,847,877	現年課税分において承継取得の収入額が予定より多かつたこと等による。
道 た ば こ 税 道 た ば こ 税	7,958,877,000	7,994,399,162	35,522,162	現年課税分において売渡本数が予定より多かつたことによる。
ゴ ル フ 場 利 用 税 ゴ ル フ 場 利 用 税	1,723,785,000	1,739,728,133	15,943,133	現年課税分においてゴルフ場利用者数が予定より多かつたこと等による。
自 動 車 取 得 税 自 動 車 取 得 税	4,838,821,000	4,807,898,246	△ 30,922,754	証紙分において新規登録台数が予定より少かつたこと等による。
軽 油 引 取 税 軽 油 引 取 税	58,832,218,000	59,465,150,129	632,932,129	滞納繰越分において収入が予定より多かつたこと等による。
自 動 車 税 自 動 車 税	76,985,438,000	77,041,853,593	56,415,593	証紙分において収入が予定より多かつたこと等による。
道 固 定 資 産 税 道 固 定 資 産 税	863,104,000	888,740,100	25,636,100	現年課税分において課税対象が予定より多かつたことによる。
循 環 資 源 利 用 促 進 税 循 環 資 源 利 用 促 進 税	821,000,000	808,967,217	△ 12,032,783	現年課税分において産廃排出量が予定より少かつたこと等による。
地 方 譲 与 税 地 方 法 人 特 別 譲 与 税 地 方 法 人 特 別 譲 与 税	96,681,000,000	96,705,372,000	24,372,000	国の譲与額の配分増による。
地 方 揮 発 油 譲 与 税 地 方 揮 発 油 譲 与 税	13,366,000,000	12,669,179,000	△ 696,821,000	国の譲与額の配分減による。
石 油 ガ ス 譲 与 税 石 油 ガ ス 譲 与 税	898,000,000	868,484,000	△ 29,516,000	国の譲与額の配分減による。
航 空 機 燃 料 譲 与 税 航 空 機 燃 料 譲 与 税	167,000,000	159,484,000	△ 7,516,000	国の譲与額の配分減による。

科 目	予 算 現 額	収 入 済 額	増 減 (△) 額	摘 要
	円	円	円	
地方交付税 地方交付税 地方交付税	667,827,921,000	667,992,616,000	164,695,000	国の交付額の配分増による。
交通安全対策特別交付金 交通安全対策特別交付金 交通安全対策特別交付金	1,409,000,000	1,341,413,000	△ 67,587,000	国の交付額の配分減による。
分担金及び負担金 分 担 金 総合政策費分担金	62,335,000	48,128,418	△ 14,206,582	社会資本費分担金が予定より14,206,582円の減となったことによる。
農政費分担金	3,292,391,000	2,888,183,452	△ 404,207,548	1 農業生産基盤整備・保全事業費分担金において道営土地改良事業費等が繰越しとなったこと等により415,325,528円の減となったこと 2 農村整備事業費分担金が予定より12,250,706円の増となったこと 等による。
負 担 金 総合政策費負担金	857,291,000	884,958,804	27,667,804	1 社会資本費負担金が予定より5,010,403円の増となったこと 2 新幹線対策費負担金が予定より36,910,516円の増となったこと 3 空港活性化推進費負担金が予定より14,253,115円の減となったこと による。
農政費負担金	12,283,701,000	11,462,359,282	△ 821,341,718	1 農業生産基盤整備・保全事業費負担金において道営農用地造成事業費等が繰越しとなったこと等により746,478,006円の減となったこと 2 農村整備事業費負担金において道営農村総合整備事業費が繰越しとなったこと等により75,683,569円の減となったこと 等による。
水産林務費負担金	889,084,000	719,010,693	△ 170,073,307	1 水産基盤整備費負担金において水産物供給基盤整備事業費が繰越しとなったこと等により153,827,215円の減となったこと 2 林道事業費負担金において森林環境保全整備事業費が繰越しとなったこと等により16,246,092円の減となったこと による。
建設費負担金	489,535,000	438,063,657	△ 51,471,343	1 建設総務費負担金が予定より6,195,320円の減となったこと 2 ダム建設費負担金においてダム負担工事費が繰越しとなったこと等により25,998,952円の減となったこと 3 街路事業費負担金が予定より4,232,553円の減となったこと 4 都市公園費負担金が予定より12,677,000円の減となったこと

科 目	予 算 現 額	収 入 済 額	増 減 (△) 額	摘 要
	円	円	円	
使用料及び手数料 使用料 保健福祉使用料	1,043,763,000	931,938,783	△ 111,824,217	等による。 1 診療所使用料において診療件数が予定より少なかったことにより71,908,245円の減となったこと 2 看護学院授業料において学生数の減により18,017,400円の減となったこと 3 医療型障害児入所施設診療料において医療費が予定より多かったことにより11,384,903円の増となったこと 4 児童施設使用料において給付費の減により25,180,902円の減となったこと
経 済 使 用 料	157,127,000	115,532,815	△ 41,594,185	等による。 1 工業技術センター使用料が予定より4,117,370円の減となったこと 2 技術専門学院授業料において入学者数が予定より少なかったことにより35,672,400円の減となったこと
農 政 使 用 料	45,162,000	50,558,623	5,396,623	等による。 1 病性検定保冷保管庫使用料において死亡牛検査頭数が予定より多かったことにより2,683,500円の増となったこと 2 農業大学校授業料・受講料において受講者数が予定より多かったことにより2,795,600円の増となったこと
水産林務使用料	386,790,000	378,368,804	△ 8,421,196	等による。 漁港利用料が予定より7,290,276円の減となったこと等による。
教 育 使 用 料	3,739,368,000	3,672,964,503	△ 66,403,497	1 高等学校授業料において入学者数が予定より少なかったことにより35,478,859円の減となったこと 2 近代美術館使用料において観覧者が予定より少なかったことにより22,952,300円の減となったこと 3 建物使用料が予定より4,380,471円の増となったこと
手 数 料 経 済 手 数 料	9,939,000	2,368,650	△ 7,570,350	等による。 工業技術センター試験分析手数料が予定より4,944,150円の減となったこと等による。
農 政 手 数 料	335,199,000	353,858,980	18,659,980	家畜衛生手数料において死亡牛検査頭数が予定より多かったことにより18,659,980円の増となったことによる。

科 目	予 算 現 額	収 入 済 額	増 減 (△) 額	摘 要
	円	円	円	
証 紙 収 入 証 紙 収 入	9,476,781,000	8,956,583,400	△ 520,197,600	収入証紙の売りさばき額が予定より少なかったことによる。
国 庫 支 出 金 国 庫 負 担 金 保健福祉費国庫負担金	37,113,939,000	36,915,000,975	△ 198,938,025	1 救助費国庫負担金において国の交付額が予定より5,150,000円の減となったこと 2 援護費国庫負担金において国の交付額が予定より9,227,000円の減となったこと 3 障がい者対策推進費国庫負担金において国の交付額が予定より14,634,703円の減となったこと 4 自立支援費国庫負担金において国の交付額が予定より175,839,202円の減となったこと 等による。
教育費国庫負担金	82,257,098,000	82,245,113,487	△ 11,984,513	1 就学奨励費国庫負担金において国の交付額が予定より6,207,881円の減となったこと 2 学校建設費国庫負担金において高等学校施設整備費が繰越しとなったことにより8,047,000円の減となったこと 等による。
国 庫 補 助 金 総 務 費 補 助 金	25,984,301,000	15,122,769,259	△ 10,861,531,741	1 私学振興費補助金において国の交付額が予定より517,652,688円の減となったこと 2 原子力安全対策費補助金において原子力防災安全対策費が繰越しとなったこと等により1,697,964,679円の減となったこと 3 後進地域開発等事業費補助金において国の交付額が予定より128,010,626円の増となったこと 4 地域住民生活等緊急支援のための交付金において地域創生対策推進費及び地域消費喚起・生活支援対策推進費が繰越しとなったことにより8,772,000,000円の減となったこと 等による。
総合政策費補助金	2,034,348,000	1,878,677,891	△ 155,670,109	1 社会資本費補助金において北海道特定特別総合開発事業推進費が繰越しとなったこと等により52,025,663円の減となったこと 2 情報政策費補助金が予定より7,835,000円の減となったこと 3 空港建設費補助金において空港公共事業費が繰越しとなったこと等により93,547,920円の減となったこと 等による。

科 目	予 算 現 額	収 入 済 額	増 減 (△) 額	摘 要
環境生活費補助金	円 335,150,000	円 328,063,366	円 △ 7,086,634	アイヌ政策推進費補助金において国の交付額が予定より5,402,053円の減となったこと等による。
保健福祉費補助金	15,203,454,000	14,186,662,236	△ 1,016,791,764	<ol style="list-style-type: none"> 1 医療対策費補助金において国の交付額が予定より14,048,000円の減となったこと 2 救急医療対策費補助金において国の交付額が予定より107,418,800円の減となったこと 3 地域医師確保推進費補助金において国の交付額が予定より6,202,000円の減となったこと 4 感染症対策費補助金において国の交付額が予定より8,785,852円の減となったこと 5 特定疾患等対策費補助金において国の交付額が予定より819,391,310円の減となったこと 6 健康増進費補助金において国の交付額が予定より4,768,000円の増となったこと 7 社会福祉施設整備費補助金において社会福祉施設整備事業費が繰越しとなったこと等により29,379,000円の減となったこと 8 生活保護費補助金において国の交付額が予定より9,085,000円の減となったこと 9 高齢者計画推進費補助金において国の交付額が予定より4,787,000円の減となったこと 10 少子化対策費補助金において国の交付額が予定より10,295,496円の減となったこと 11 自立支援費補助金において国の交付額が予定より4,480,796円の増となったこと 12 医務業務指導費補助金において国の交付額が予定より13,634,000円の減となったこと 等による。
経済費補助金	4,850,849,000	4,541,237,367	△ 309,611,633	<ol style="list-style-type: none"> 1 エネルギー対策費補助金において国の交付額が予定より153,217,429円の減となったこと 2 就業支援費補助金において国の交付額が予定より101,080,000円の減となったこと 3 公共訓練推進費補助金において国の交付額が予定より47,660,184円の減となったこと 等による。
農政費補助金	78,240,450,000	60,971,048,450	△ 17,269,401,550	<ol style="list-style-type: none"> 1 流通対策費補助金において国の交付額が予定より4,278,645円の減となったこと

科 目	予 算 現 額	収 入 済 額	増 減 (△) 額	摘 要
	円	円	円	
				<p>2 食品安全対策費補助金において国の交付額が予定より5,045,066円の減となったこと</p> <p>3 酪農畜産振興費補助金において畜産振興総合対策事業費が繰越しとなったこと等により4,625,736,000円の減となったこと</p> <p>4 家畜衛生対策費補助金において国の交付額が予定より17,982,784円の減となったこと</p> <p>5 植物防疫生産資材対策費補助金において農村環境保全対策推進事業費が繰越しとなったこと等により6,329,450円の減となったこと</p> <p>6 経営担い手対策費補助金において国の交付額が予定より592,361,480円の減となったこと</p> <p>7 経営体育成対策費補助金において国の交付額が予定より227,375,000円の減となったこと</p> <p>8 地域支援対策費補助金において強い農業づくり事業費が繰越しとなったこと等により7,340,934,042円の減となったこと</p> <p>9 自作農財産管理費補助金において国の交付額が予定より43,761,000円の増となったこと</p> <p>10 農村活性化対策費補助金が予定より8,261,769円の減となったこと</p> <p>11 農業生産基盤整備・保全事業費補助金において道営土地改良事業費等が繰越しとなったこと等により4,284,109,299円の減となったこと</p> <p>12 農村整備事業費補助金において道営農村総合整備事業費が繰越しとなったこと等により200,371,117円の減となったこと</p> <p>等による。</p>
水産林務費補助金	42,295,289,000	30,010,382,522	△ 12,284,906,478	<p>1 水産業漁村振興推進費補助金において水産業振興構造改善事業費が繰越しとなったこと等により970,137,505円の減となったこと</p> <p>2 水産基盤整備費補助金において水産物供給基盤整備事業費及び漁港漁村活性化対策事業費が繰越しとなったこと等により2,720,788,053円の減となったこと</p> <p>3 漁港海岸保全費補助金において漁港海岸保全事業費が繰越しとなったこと等により40,975,661円の減となったこと</p> <p>4 経営改善対策費補助金において地域林業活性化対策事業費が繰越しとなったこと等により7,711,794,274円の減となったこと</p>

科 目	予 算 現 額	収 入 済 額	増 減 (△) 額	摘 要
	円	円	円	
建設費補助金	77,663,975,000	71,094,319,385	△ 6,569,655,615	<p>5 森林計画費補助金において国の交付額が予定より7,595,893円の減となったこと</p> <p>6 造林振興費補助金において公共事業事務費及び森林環境保全整備事業費が繰越しとなったこと等により508,121,741円の減となったこと</p> <p>7 森林保護種苗対策費補助金において優良種苗確保事業費が繰越しとなったこと等により12,224,882円の減となったこと</p> <p>8 林道事業費補助金において森林環境保全整備事業費が繰越しとなったこと等により34,524,005円の減となったこと</p> <p>9 治山事業費補助金において治山事業費が繰越しとなったこと等により218,059,418円の減となったこと</p> <p>10 道有林管理費補助金において公共事業費が繰越しとなったこと等により52,730,680円の減となったこと</p> <p>等による。</p> <p>1 建設総務費補助金において補助事業事務費が繰越しとなったこと等により9,513,518円の減となったこと</p> <p>2 道路新設改良費補助金において道路公共事業費が繰越しとなったこと等により1,525,976,256円の減となったこと</p> <p>3 積雪寒冷対策費補助金において国の交付額が予定より906,000,000円の増となったこと</p> <p>4 河川改良費補助金において河川公共事業費が繰越しとなったこと等により319,921,000円の減となったこと</p> <p>5 ダム建設費補助金においてダム公共事業費が繰越しとなったこと等により512,888,000円の減となったこと</p> <p>6 砂防費補助金において砂防公共事業費が繰越しとなったこと等により429,362,000円の減となったこと</p> <p>7 海岸保全事業費補助金において海岸公共事業費が繰越しとなったこと等により123,506,000円の減となったこと</p> <p>8 街路事業費補助金において街路公共事業費が繰越しとなったこと等により572,824,000円の減となったこと</p> <p>9 建築指導調査費補助金において国の交付額が予定より5,463,000円の減となったこと</p>

科 目	予 算 現 額	収 入 済 額	増 減 (△) 額	摘 要
	円	円	円	
警察費補助金	2,940,260,000	2,584,054,039	△ 356,205,961	<p>10 建築防災費補助金において住宅・建築物耐震改修等事業費が繰越しとなったこと等により63,789,000円の減となったこと</p> <p>11 民間住宅対策費補助金において国の交付額が予定より4,943,000円の減となったこと</p> <p>12 地域活力基盤整備事業費補助金において地域活力基盤整備事業費が繰越しとなったこと等により3,903,458,112円の減となったこと</p> <p>等による。</p> <p>1 警察行政費補助金において国の交付額が予定より347,280,961円の減となったこと</p> <p>2 交通安全対策事業費補助金において国の交付額が予定より8,925,000円の減となったこと</p> <p>による。</p>
教育費補助金	5,338,427,000	5,215,027,668	△ 123,399,332	<p>1 教育奨励費補助金において国の交付額が予定より123,197,235円の減となったこと</p> <p>2 教職員費補助金において国の交付額が予定より51,243,903円の増となったこと</p> <p>3 高等学校管理費補助金において国の交付額が予定より14,299,000円の減となったこと</p> <p>4 特別支援学校教育振興費補助金において国の交付額が予定より21,770,000円の減となったこと</p> <p>5 特別支援学校建設費補助金において国の交付額が予定より9,389,000円の減となったこと</p> <p>6 学校教育指導費補助金において国の交付額が予定より6,874,000円の減となったこと</p> <p>7 文化振興費補助金において国の交付額が予定より4,639,000円の減となったこと</p> <p>8 高等学校建設費補助金において国の交付額が予定より11,627,000円の増となったこと</p> <p>等による。</p>
災害復旧費補助金	6,227,420,000	3,388,473,909	△ 2,838,946,091	<p>1 耕地災害復旧費補助金において耕地災害復旧事業費が繰越しとなったこと等により230,411,018円の減となったこと</p> <p>2 漁港災害復旧費補助金において漁港災害復旧事業費が繰越しとなったこと等により255,445,000円の減となったこと</p>

科 目	予 算 現 額	収 入 済 額	増 減 (△) 額	摘 要
	円	円	円	
委 託 金 総務費委託金	3,299,690,000	2,772,664,629	△ 527,025,371	3 林道災害復旧費補助金において補助事業事務費及び林道災害復旧事業費が繰越しとなったこと等により73,219,000円の減となったこと 4 治山災害復旧費補助金において緊急治山事業費及び治山施設災害復旧事業費が繰越しとなったこと等により587,195,073円の減となったこと 5 土木災害復旧費補助金において土木災害復旧事業費が繰越しとなったこと等により1,692,676,000円の減となったこと による。 衆議院議員選挙及び最高裁判所裁判官国民審査費委託金において国の交付額が予定より525,682,255円の減となったこと等による。
総合政策費委託金	1,189,492,000	1,132,734,331	△ 56,757,669	統計費委託金において国の交付額が予定より53,992,452円の減となったこと等による。
保健福祉費委託金	210,588,000	196,688,287	△ 13,899,713	1 保健福祉総務費委託金において国の交付額が予定より6,362,414円の減となったこと 2 援護費委託金において国の交付額が予定より7,215,570円の減となったこと 等による。
経済費委託金	1,671,689,000	1,408,982,796	△ 262,706,204	公共訓練推進費委託金において国の交付額が予定より262,365,000円の減となったこと等による。
農政費委託金	275,263,000	261,613,205	△ 13,649,795	農地集団化対策費委託金において国の交付額が予定より13,469,735円の減となったこと等による。
教育費委託金	240,547,000	152,721,716	△ 87,825,284	1 学校教育指導費委託金において国の交付額が予定より58,141,602円の減となったこと 2 学校体育費委託金において国の交付額が予定より11,833,241円の減となったこと 3 学校保健費委託金において国の交付額が予定より11,794,348円の減となったこと 4 学校給食費委託金において国の交付額が予定より6,056,093円の減となったこと による。
財 産 収 入 財 産 運 用 収 入 利子及び配当金	759,084,000	775,882,577	16,798,577	利子が予定より多かったこと等による。

科 目	予 算 現 額	収 入 済 額	増 減 (△) 額	摘 要
	円	円	円	
財 産 売 払 収 入 不 動 産 売 払 収 入	1,822,760,000	1,804,870,468	△ 17,889,532	1 土地売払収入において売払処分 が予定より22,592,208円の減とな ったこと 2 建物売払収入において売払処分 が予定より4,702,712円の増とな ったこと 等による。
物 品 売 払 収 入	1,258,808,000	1,409,644,940	150,836,940	1 農産物売払収入において売払処 分が予定より12,757,552円の減と なったこと 2 動物売払収入において売払処 分が予定より5,305,728円の増とな ったこと 3 製造品売払収入において売払処 分が予定より9,410,899円の減と なったこと 4 水産物売払収入において売払処 分が予定より8,317,281円の減と なったこと 5 立木売払収入において売払処 分が予定より37,589,588円の減とな ったこと 6 不用品売払収入において売払処 分が予定より221,999,293円の増と なったこと 等による。
有 価 証 券 収 入	94,657,000	101,536,336	6,879,336	株券売払収入において売却処分が予 定より6,879,336円の増となったこ とによる。
寄 附 金 寄 附 金 総 合 政 策 費 寄 附 金	78,089,000	15,870,917	△ 62,218,083	1 空港活性化推進費寄附金が予定 より58,100,000円の減となったこと 2 一般寄附金が予定より4,118,083 円の減となったこと による。
繰 入 金 特 別 会 計 繰 入 金 病 院 事 業 会 計 繰 入 金	1,279,697,000	1,258,917,239	△ 20,779,761	病院事業会計からの繰入れが予定よ り減となったことによる。
基 金 繰 入 金 減 債 基 金 繰 入 金	13,000,000,000	1,500,000,000	△ 11,500,000,000	減債基金からの繰入れが予定より減 となったことによる。
北 方 領 土 隣 接 地 域 振 興 等 基 金 繰 入 金	165,000,000	152,560,000	△ 12,440,000	北方領土隣接地域振興等基金からの 繰入れが予定より減となったこと による。
高 等 学 校 生 徒 修 学 等 支 援 基 金 繰 入 金	342,835,000	328,428,365	△ 14,406,635	高等学校生徒修学等支援基金からの 繰入れが予定より減となったこと による。
循 環 資 源 利 用 促 進 税 基 金 繰 入 金	890,427,000	870,209,024	△ 20,217,976	循環資源利用促進税基金からの繰入 れが予定より減となったことによる。

科 目	予 算 現 額	収 入 済 額	増 減 (△) 額	摘 要
	円	円	円	
グリーンニューディール 基金繰入金	1,221,735,000	1,081,035,797	△ 140,699,203	グリーンニューディール基金からの繰入れが予定より減となったことによる。
消費者行政活性化 基金繰入金	194,735,000	176,689,743	△ 18,045,257	消費者行政活性化基金からの繰入れが予定より減となったことによる。
災害救助基金繰入金	5,150,000	0	△ 5,150,000	災害救助基金からの繰入れが予定より減となったことによる。
医療施設耐震化臨時 特例基金繰入金	2,681,226,000	2,657,565,000	△ 23,661,000	医療施設耐震化臨時特例基金からの繰入れが予定より減となったことによる。
地域医療再生臨時 特例基金繰入金	1,793,451,000	1,688,626,838	△ 104,824,162	地域医療再生臨時特例基金からの繰入れが予定より減となったことによる。
介護基盤緊急整備等 臨時特例基金繰入金	1,110,449,000	1,098,001,398	△ 12,447,602	介護基盤緊急整備等臨時特例基金からの繰入れが予定より減となったことによる。
地域自殺対策緊急 強化基金繰入金	145,939,000	118,120,092	△ 27,818,908	地域自殺対策緊急強化基金からの繰入れが予定より減となったことによる。
安心子ども基金繰入金	4,903,847,000	4,684,906,322	△ 218,940,678	安心子ども基金からの繰入れが予定より減となったことによる。
緊急雇用創出事業 臨時特例基金繰入金	8,025,001,000	7,032,390,653	△ 992,610,347	緊急雇用創出事業臨時特例基金からの繰入れが予定より減となったことによる。
農業構造改革支援 基金繰入金	1,735,227,000	1,273,961,396	△ 461,265,604	農業構造改革支援基金からの繰入れが予定より減となったことによる。
森林整備加速化・ 林業再生基金繰入金	11,485,962,000	11,104,229,361	△ 381,732,639	森林整備加速化・林業再生基金からの繰入れが予定より減となったことによる。
森林整備地域活動 支援基金繰入金	224,676,000	143,387,038	△ 81,288,962	森林整備地域活動支援基金からの繰入れが予定より減となったことによる。
地域医療介護総合 確保基金繰入金	3,512,340,000	1,852,955,608	△ 1,659,384,392	地域医療介護総合確保基金からの繰入れが予定より減となったことによる。
諸 収 入 延滞金、加算金及び過料等 税 附 帯 収 入	748,341,000	782,762,781	34,421,781	延滞金の収入が予定より多かったこと等による。
過 料 等	335,424,000	302,363,933	△ 33,060,067	放置違反金が予定より少なかったことによる。
預 金 利 子 預 金 利 子	70,033,000	103,775,080	33,742,080	預金利子が予定より多かったこと等による。
貸 付 金 収 入 私立高等学校経営 安定資金貸付金収入	3,046,200,000	2,651,200,000	△ 395,000,000	元金収入において資金の貸付実績が予定を下回ったことによる。
私立高等学校等生徒奨学 事業資金貸付金収入	12,629,169,000	11,925,110,000	△ 704,059,000	元金収入において資金の貸付実績が予定を下回ったことによる。
私学振興基金協会 貸付金収入	238,046,000	138,042,257	△ 100,003,743	元金収入において資金の貸付実績が予定を下回ったこと等による。
アイヌ生活向上振興 資金貸付金収入	35,644,000	27,694,000	△ 7,950,000	元金収入において資金の貸付実績が予定を下回ったことによる。
看護職員等養成修学 資金貸付金収入	123,503,000	61,034,198	△ 62,468,802	元金収入が予定より少なかったことによる。

科 目	予 算 現 額	収 入 済 額	増 減 (△) 額	摘 要
	円	円	円	
公立高等学校奨学 資金貸付金収入	5,961,736,000	5,955,337,837	△ 6,398,163	元金収入が予定より少なかったことによる。
受 託 事 業 収 入 環境生活受託事業収入	36,004,000	30,834,384	△ 5,169,616	文化・スポーツ振興受託事業収入が予定より少なかったこと等による。
農政受託事業収入	401,271,000	379,760,920	△ 21,510,080	道営土地改良関連受託事業収入が予定より12,622,289円の減となったこと等による。
建設受託事業収入	392,334,000	363,780,779	△ 28,553,221	河川改良受託事業収入において河川受託工事費が繰越しとなったこと等により26,916,418円の減となったこと等による。
収 益 事 業 収 入 宝くじ収入	7,558,772,000	7,536,011,278	△ 22,760,722	宝くじの売り上げが予定より減となったことによる。
雑 入 議会関係収入	489,000	27,412,686	26,923,686	雑入において返納金等があったことにより27,076,127円の増となったこと等による。
総務関係収入	1,323,191,000	1,591,610,820	268,419,820	1 宝くじ時効益金収入が予定より10,647,809円の増となったこと 2 雑入において返納金等があったことにより30,988,796円の増となったこと 3 派遣職員給与費補てん金収入が予定より227,680,241円の増となったこと 等による。
総合政策関係収入	309,086,000	365,239,892	56,153,892	1 派遣職員給与費補てん金収入が予定より27,500,830円の増となったこと 2 雑入において返還金等があったことにより32,869,993円の増となったこと 等による。
環境生活関係収入	43,336,000	65,784,718	22,448,718	1 日本スポーツ振興センター助成金収入が予定より11,899,623円の減となったこと 2 雑入において返還金等があったことにより7,317,952円の増となったこと 3 派遣職員給与費補てん金収入が予定より27,264,359円の増となったこと 等による。
保健福祉関係収入	3,443,614,000	3,460,683,195	17,069,195	1 衛生研究所維持運営費法人負担収入が予定より16,150,176円の増となったこと 2 生活保護費返還金収入が予定より76,950,995円の増となったこと 3 心身障害者扶養共済給付金収入が予定より28,230,000円の減となったこと

科 目	予 算 現 額	収 入 済 額	増 減 (△) 額	摘 要
	円	円	円	
経済関係収入	215,327,000	245,039,307	29,712,307	<p>4 児童保護措置費徴収金が予定より26,063,138円の減となったこと</p> <p>5 児童保護施設措置者負担収入が予定より21,660,560円の減となったこと</p> <p>6 雑入が予定より8,583,487円の減となったこと</p> <p>7 過年度収入が予定より5,954,274円の減となったこと</p> <p>8 介護基盤緊急整備等特別対策事業費返還金収入が予定より19,040,734円の増となったこと</p> <p>等による。</p> <p>雑入において返還金等があったことにより35,680,861円の増となったこと等による</p>
農政関係収入	191,492,000	178,967,767	△ 12,524,233	<p>1 担い手育成総合推進事業費補助金返還金収入が予定より19,380,000円の減となったこと</p> <p>2 違約金及び延納利息が予定より6,198,120円の増となったこと</p> <p>等による。</p>
水産林務関係収入	676,490,000	682,506,331	6,016,331	<p>派遣職員給与費補てん金収入が予定より8,879,648円の増となったこと等による。</p>
建設関係収入	139,012,000	273,791,436	134,779,436	<p>1 電力料収入が予定より8,483,047円の増となったこと</p> <p>2 雑入において賠償金等があったことにより13,637,755円の増となったこと</p> <p>3 派遣職員給与費補てん金収入が予定より111,499,347円の増となったこと</p> <p>等による。</p>
警察関係収入	366,268,000	376,954,272	10,686,272	<p>1 遺失金期満後収入が予定より13,075,664円の増となったこと</p> <p>2 留置施設代用刑事施設受託収入が予定より32,495,082円の減となったこと</p> <p>3 雑入において供託金取戻し等があったことにより20,651,498円の増となったこと</p> <p>4 過年度収入が予定より12,944,451円の増となったこと</p> <p>等による。</p>
教育関係収入	478,655,000	495,820,714	17,165,714	<p>1 日本スポーツ振興センター災害共済給付金収入が予定より6,469,656円の減となったこと</p> <p>2 日本芸術文化振興会助成金収入が予定より4,590,000円の減となったこと</p>

科 目	予 算 現 額	収 入 済 額	増 減 (△) 額	摘 要
	円	円	円	
道 道 債 債				3 雑入において給与返納金等があったことにより19,347,551円の増となったこと
道 道 債 債				4 派遣職員給与費補てん金収入が予定より11,992,113円の増となったこと
道 道 債 債				等による。
道 道 債 債	13,844,000,000	13,658,000,000	△ 186,000,000	庁舎等整備費が予定より下回ったことによる。
道 道 債 債	17,652,000,000	14,682,000,000	△ 2,970,000,000	1 北海道特定特別総合開発事業推進費において北海道特定特別総合開発事業推進費が繰越し等となったこと
道 道 債 債				2 北海道新幹線鉄道整備事業費において北海道新幹線鉄道整備事業費負担金が繰越し等となったこと
道 道 債 債				3 直轄空港整備費が予定より下回ったこと
道 道 債 債				4 空港整備費において公共事業事務費及び空港公共事業費が繰越し等となったこと
道 道 債 債				による。
道 道 債 債	80,000,000	41,000,000	△ 39,000,000	自然環境対策費において自然公園等整備費が繰越しとなったこと等による。
道 道 債 債	2,994,000,000	2,977,000,000	△ 17,000,000	社会福祉施設整備費において社会福祉施設整備事業費が繰越し等となったこと等による。
道 道 債 債	105,000,000	69,000,000	△ 36,000,000	1 食品産業振興費が予定より下回ったこと
道 道 債 債				2 公共訓練推進費が予定より下回ったこと
道 道 債 債				による。
道 道 債 債	28,694,000,000	26,679,000,000	△ 2,015,000,000	1 土地改良事業費において公共事業事務費及び道営土地改良事業費が繰越し等となったこと
道 道 債 債				2 農用地造成事業費において公共事業事務費及び道営農用地造成事業費が繰越し等となったこと
道 道 債 債				3 農地防災事業費において公共事業事務費及び道営農地防災事業費が繰越し等となったこと
道 道 債 債				4 農道等整備事業費において公共事業事務費及び道営農道整備事業費が繰越し等となったこと
道 道 債 債				5 農道整備特別対策事業費が予定より下回ったこと
道 道 債 債				6 農村総合整備事業費において公共事業事務費及び道営農村総合整備事業費が繰越し等となったこと

科 目	予 算 現 額	収 入 済 額	増 減 (△) 額	摘 要
	円	円	円	
水 産 林 務 債	26,960,500,000	24,725,000,000	△ 2,235,500,000	<p>7 死亡牛BSE検査施設整備費が予定より下回ったことによる。</p> <p>1 水産基盤整備費において水産物供給基盤整備事業費等が繰越し等となったこと</p> <p>2 漁港海岸保全費において公共事業事務費及び漁港海岸保全事業費が繰越し等となったこと</p> <p>3 臨時漁港海岸保全施設整備特別対策事業費が予定より下回ったこと</p> <p>4 林道事業費において公共事業事務費及び森林環境保全整備事業費が繰越し等となったこと</p> <p>5 治山事業費において公共事業事務費及び治山事業費が繰越し等となったこと</p> <p>6 臨時治山施設整備特別対策事業費が予定より下回ったこと</p> <p>7 森林整備費において森林環境保全整備事業費等が繰越し等となったことによる。</p>
建 設 債	97,376,000,000	91,739,000,000	△ 5,637,000,000	<p>1 道路新設改良費において公共事業事務費及び道路公共事業費が繰越し等となったこと</p> <p>2 臨時道路整備特別対策事業費において道路特別対策事業費等が繰越し等となったこと</p> <p>3 直轄河川事業費が予定より下回ったこと</p> <p>4 河川改良費において公共事業事務費及び河川公共事業費が繰越し等となったこと</p> <p>5 臨時河川整備特別対策事業費が予定より下回ったこと</p> <p>6 ダム建設費においてダム公共事業費が繰越し等となったこと</p> <p>7 砂防費において公共事業事務費及び砂防公共事業費が繰越し等となったこと</p> <p>8 臨時砂防施設整備特別対策事業費が予定より下回ったこと</p> <p>9 海岸保全事業費において公共事業事務費及び海岸公共事業費が繰越し等となったこと</p> <p>10 臨時海岸保全施設整備特別対策事業費が予定より下回ったこと</p> <p>11 街路事業費において公共事業事務費及び街路公共事業費が繰越し等となったこと</p>

科 目	予 算 現 額	収 入 済 額	増 減 (△) 額	摘 要
	円	円	円	
警 察 債	1,177,000,000	1,161,000,000	△ 16,000,000	12 臨時街路整備特別対策事業費において街路特別対策事業費等が繰越し等となったこと 13 都市公園費が予定より下回ったこと 等による。 警察施設整備費が予定を下回ったこと等による。
教 育 債	4,188,000,000	4,136,000,000	△ 52,000,000	1 高等学校施設整備費において高等学校施設整備費が繰越し等となったこと 2 特別支援学校施設整備費が予定より下回ったこと による。
災 害 復 旧 債	1,856,000,000	965,000,000	△ 891,000,000	1 耕地災害復旧費において耕地災害復旧事業事務費及び耕地災害復旧事業費が繰越し等となったこと 2 漁港災害復旧費において補助事業事務費及び漁港災害復旧事業費が繰越し等となったこと 3 治山災害復旧費において緊急治山事業費等が繰越し等となったこと 4 土木災害復旧費において補助事業事務費及び土木災害復旧事業費が繰越し等となったこと 等による。

別表第4

歳出不用額調書

科 目	予算現額	支出済額	翌年度繰越額	不用額	摘 要
	円	円	円	円	
議 会 費 議 事 務 局 費	1,611,701,000	1,543,360,009	0	68,340,991	運営費等の執行残
総 務 管 理 費 一 般 管 理 費	64,616,220,000	61,506,382,439	0	3,109,837,561	給与費等の執行残
行 政 改 革 費	8,966,472,000	8,948,807,016	0	17,664,984	札幌医科大学運営支援費等の執行残
文 書 管 理 費	102,893,000	93,992,002	0	8,900,998	訴訟費等の執行残
職 員 厚 生 管 理 費	1,122,424,000	1,096,543,013	0	25,880,987	職員健康診断費が予定を下回ったこと等による。
庁 中 管 理 費	6,130,968,000	5,754,941,568	0	376,026,432	執行残
財 産 管 理 費	7,635,489,000	7,541,413,897	0	94,075,103	執行残
総 務 諸 費	192,400,000	180,495,584	0	11,904,416	総務管理諸費の執行残
徴 税 費 賦 課 徴 収 費	97,034,214,000	97,004,408,629	0	29,805,371	一般徴税諸費等の執行残
学 事 宗 務 費 私 学 振 興 費	48,353,586,000	46,788,916,236	0	1,564,669,764	私立高等学校等生徒奨学事業費が予定を下回ったこと等による。
学 事 宗 務 諸 費	208,552,000	203,392,415	0	5,159,585	学事宗務諸費が予定を下回ったことによる。
防 災 費 消 防 振 興 費	138,145,000	131,958,145	0	6,186,855	危険物取扱者・消防設備士指導費等の執行残
防 災 対 策 費	483,829,000	463,993,554	0	19,835,446	消防防災ヘリコプター運航管理費等の執行残
原 子 力 安 全 対 策 費 原 子 力 安 全 対 策 費	4,541,549,000	2,813,407,473	1,358,678,800	369,462,727	原子力防災安全対策費が予定を下回ったこと等による。
領 土 復 帰 対 策 費 領 土 復 帰 対 策 費	659,121,000	639,178,702	0	19,942,298	北方領土隣接地域振興等事業推進費が予定を下回ったこと等による。
会 計 管 理 費 会 計 総 務 費	759,836,000	748,906,485	0	10,929,515	会計事務諸費等の執行残
選 挙 費 選 挙 管 理 委 員 会 費	168,379,000	161,858,346	0	6,520,654	事務局運営費が予定を下回ったこと等による。
北 海 道 知 事 及 び 北 海 道 議 会 議 員 選 挙 費	852,302,000	819,732,370	0	32,569,630	北海道知事及び北海道議会議員選挙費が予定を下回ったことによる。
衆 議 院 議 員 選 挙 及 び 最 高 裁 判 所 裁 判 官 国 民 審 査 費	3,290,543,000	2,731,268,511	0	559,274,489	衆議院議員選挙及び最高裁判所裁判官国民審査費が予定を下回ったことによる。
人 事 委 員 会 費 事 務 局 費	260,219,000	225,323,041	0	34,895,959	給与費等の執行残

科 目	予 算 現 額	支 出 済 額	翌年度繰越額	不 用 額	摘 要
	円	円	円	円	
総 合 政 策 費 総 合 政 策 管 理 費 総 合 政 策 総 務 費	3,419,934,000	3,403,909,313	1,600,000	14,424,687	総務管理諸費等の執行残
政 策 費 社 会 資 本 費	2,168,438,000	2,052,681,718	72,749,000	43,007,282	北海道特定特別総合開発事業推進費等の執行残
土地水総合対策費	111,280,000	105,280,442	0	5,999,558	土地利用規制等対策費等の執行残
科 学 I T 振 興 費 科 学 技 術 振 興 費	14,058,948,000	14,043,642,371	0	15,305,629	総合研究機構運営支援費等の執行残
情 報 政 策 費	2,668,302,000	2,630,206,575	0	38,095,425	情報システム推進費等の執行残
航 空 費 空 港 活 性 化 推 進 費	2,530,156,000	2,406,972,593	0	123,183,407	新千歳空港国際拠点空港化推進費が予定を下回ったこと等による。
地 域 づ くり 支 援 費 地 域 づ くり 推 進 費	4,358,181,000	4,152,367,245	0	205,813,755	地域づくり推進費が予定を下回ったこと等による。
地 域 行 政 費 市 町 村 振 興 奨 励 費	2,700,614,000	2,677,499,001	0	23,114,999	住民基本台帳ネットワークシステム推進費等の執行残
統 計 費	776,711,000	722,061,585	0	54,649,415	委託統計費の執行残
環 境 生 活 費 環 境 生 活 管 理 費 環 境 生 活 総 務 費	2,234,319,000	2,215,357,812	0	18,961,188	総務管理諸費等の執行残
ア イ ヌ 政 策 推 進 費 ア イ ヌ 政 策 推 進 費	741,498,000	714,790,907	0	26,707,093	アイヌ生活向上推進費が予定を下回ったこと等による。
環 境 推 進 費 大 気 環 境 対 策 費	154,022,000	147,795,606	0	6,226,394	大気汚染対策費等の執行残
水 環 境 対 策 費	103,496,000	94,776,525	0	8,719,475	水質汚濁対策費等の執行残
循 環 型 社 会 推 進 費 循 環 型 社 会 推 進 費	1,862,817,000	1,813,489,487	0	49,327,513	PCB廃棄物処理基金出資金が予定を下回ったこと等による。
生 物 多 様 性 保 全 費 自 然 環 境 対 策 費	189,758,000	134,596,415	49,982,000	5,179,585	自然公園等整備費等の執行残
鳥 獣 保 護 対 策 費	64,401,000	57,570,891	0	6,830,109	野生鳥獣保護管理対策費等の執行残
地 球 温 暖 化 対 策 推 進 費 地 球 温 暖 化 対 策 推 進 費	1,239,783,000	1,097,941,375	0	141,841,625	地球温暖化対策推進事業費が予定を下回ったことによる。
消 費 者 安 全 費 消 費 者 安 全 推 進 費	492,022,000	472,190,090	0	19,831,910	消費生活向上対策事業費が予定を下回ったことによる。
文 化 ・ ス ポ ー ツ 費 文 化 ・ ス ポ ー ツ 振 興 費	2,394,553,000	2,367,886,139	0	26,666,861	文化・スポーツ振興事業費の執行残

科 目	予 算 現 額	支 出 済 額	翌年度繰越額	不 用 額	摘 要
	円	円	円	円	
保 健 福 祉 費 保 健 福 祉 管 理 費 保 健 福 祉 総 務 費	23,836,679,000	23,715,948,640	0	120,730,360	総務管理諸費等の執行残
医 療 薬 務 費 医 療 対 策 費	7,296,872,000	5,691,138,704	0	1,605,733,296	医療対策費が予定を下回ったこと等による。
救急医療対策費	4,684,673,000	4,562,124,426	0	122,548,574	救急医療対策推進費が予定を下回ったこと等による。
看護政策費	1,721,495,000	1,600,680,535	0	120,814,465	看護職員確保対策費が予定を下回ったこと等による。
医務薬務指導費	805,150,000	780,037,891	0	25,112,109	医務指導費が予定を下回ったこと等による。
地域医師確保推進費 地域医師確保推進費	951,790,000	880,260,807	0	71,529,193	地域医師確保推進事業費が予定を下回ったことによる。
地 域 保 健 費 地 域 保 健 費	335,500,000	320,147,233	0	15,352,767	歯科保健推進費等の執行残
感染症対策費	365,937,000	315,111,820	0	50,825,180	感染症対策事業費が予定を下回ったことによる。
特定疾患等対策費	11,809,735,000	10,998,104,580	0	811,630,420	特定疾患等医療費が予定を下回ったこと等による。
健康増進費	409,488,000	397,546,857	0	11,941,143	健康増進対策事業費が予定を下回ったことによる。
衛生研究所費	315,942,000	310,550,944	0	5,391,056	衛生研究所管理費の執行残
国 保 医 療 費 国民健康保険費	134,575,134,000	133,824,039,906	0	751,094,094	老人医療費が予定を下回ったこと等による。
食 品 衛 生 費 食肉検査対策費	527,030,000	499,892,063	0	27,137,937	食肉検査費等の執行残
福 祉 援 護 費 地域福祉推進費	4,813,187,000	4,716,384,643	0	96,802,357	地域福祉推進事業費等の執行残
福祉基盤費	391,278,000	376,382,870	0	14,895,130	人材育成対策費等の執行残
援 護 費	66,043,000	40,274,959	0	25,768,041	引揚者、戦傷病者等援護対策費が予定を下回ったことによる。
生活保護費	34,270,560,000	33,131,765,007	0	1,138,794,993	生活保護費が予定を下回ったことによる。
施設運営指導費 社会福祉施設整備費	4,606,840,000	4,558,807,258	26,537,000	21,495,742	社会福祉施設整備事業費等の執行残
高齢者保健福祉費 高齢者計画推進費	5,419,126,000	5,323,018,196	0	96,107,804	高齢者対策推進費が予定を下回ったことによる。
介護保険運営費	61,856,536,000	61,647,729,940	0	208,806,060	介護保険対策費が予定を下回ったことによる。
障がい者保健福祉費 障がい者自立支援費	52,665,896,000	51,934,976,702	0	730,919,298	自立支援医療等事業費が予定を下回ったこと等による。

科 目	予 算 現 額	支 出 済 額	翌年度繰越額	不 用 額	摘 要
	円	円	円	円	
障がい者対策推進費	1,980,791,000	1,876,931,005	0	103,859,995	障がい者対策推進事業費が予定を下回ったことによる。
障がい者施設管理費	533,582,000	520,021,775	0	13,560,225	障がい者施設管理費の執行残
子ども未来推進費 少子化対策費	55,130,000	41,464,228	0	13,665,772	少子化対策事業費が予定を下回ったことによる。
子育て支援費	15,381,201,000	14,747,165,479	0	634,035,521	医療給付事業費が予定を下回ったこと等による。
自立支援費	26,294,036,000	25,697,337,844	0	596,698,156	児童福祉施設措置費等の執行残
災害救助費 救 助 費	23,115,000	12,814,401	0	10,300,599	災害救助費の執行残
経 済 管 理 費 経 済 総 務 費	4,032,913,000	4,020,417,103	0	12,495,897	総務管理諸費等の執行残
食 関 連 産 業 費 食 品 産 業 振 興 費	342,909,000	280,206,133	0	62,702,867	食品産業振興対策費等の執行残
観 光 費 観 光 基 盤 費	151,766,000	143,460,063	0	8,305,937	観光地づくり推進費が予定を下回ったことによる。
ニューツーリズム推進費	268,544,000	255,633,227	0	12,910,773	観光プロモーション推進費が予定を下回ったこと等による。
中 小 企 業 費 中 小 企 業 支 援 費	5,284,747,000	5,257,344,833	0	27,402,167	商工指導団体等指導事業費が予定を下回ったこと等による。
金 融 対 策 費	123,382,968,000	123,343,786,963	0	39,181,037	原料等高騰対策特別資金等信用保証料補助金が予定を下回ったこと等による。
産 業 振 興 費 ものづくり支援費	243,232,000	228,924,197	0	14,307,803	中小企業競争力強化促進事業費が予定を下回ったこと等による。
産業立地推進費	1,601,460,000	1,549,240,891	0	52,219,109	企業立地促進費が予定を下回ったこと等による。
環境・エネルギー費 エネルギー対策費	3,422,996,000	3,271,811,703	0	151,184,297	電源施設等周辺地域対策費が予定を下回ったこと等による。
保 安 対 策 費	381,954,000	374,671,035	0	7,282,965	産業保安・鉱害対策費が予定を下回ったことによる。
雇 用 労 政 費 就 業 支 援 費	6,341,744,000	5,339,560,813	0	1,002,183,187	緊急雇用創出事業臨時特別対策推進費等の執行残
人 材 育 成 費 育 成 誘 致 推 進 費	73,159,000	67,889,397	0	5,269,603	職場適応訓練費が予定を下回ったことによる。
公 共 訓 練 推 進 費	2,081,517,000	1,788,522,290	0	292,994,710	公共訓練費が予定を下回ったこと等による。

科 目	予 算 現 額	支 出 済 額	翌年度繰越額	不 用 額	摘 要
	円	円	円	円	
農 政 管 理 費 農 政 総 務 費	9,657,618,000	9,103,569,341	396,067,000	157,981,659	公共事業事務費等の執行残
食 品 政 策 費 流 通 対 策 費	61,753,000	56,177,188	0	5,575,812	6次産業化ネットワークづくり支援事業費等の執行残
食 品 安 全 対 策 費	199,986,000	181,739,000	0	18,247,000	環境保全型農業直接支援対策事業費の執行残
畜 産 振 興 費 酪 農 畜 産 振 興 費	5,639,133,000	998,344,593	2,155,000,000	2,485,788,407	畜産振興総合対策事業費が予定を下回ったこと等による。
家 畜 衛 生 対 策 費	1,057,538,000	948,782,919	0	108,755,081	牛海綿状脳症病性鑑定費が予定を下回ったこと等による。
技 術 普 及 費 普 及 推 進 費	256,527,000	237,929,374	0	18,597,626	農業改良普及センター管理費等の執行残
植 物 防 疫 生 産 資 材 対 策 費	1,081,316,000	981,385,237	2,850,000	97,080,763	農村環境保全対策推進事業費の執行残
農 業 経 営 費 経 営 担 い 手 対 策 費	2,951,305,000	2,350,817,157	0	600,487,843	担い手育成総合推進事業費が予定を下回ったこと等による。
経 営 体 育 成 対 策 費	4,233,957,000	3,539,493,645	0	694,463,355	農業経営総合支援事業費が予定を下回ったことによる。
農 業 金 融 対 策 費	783,636,000	725,822,310	0	57,813,690	農業金融対策推進費が予定を下回ったことによる。
地 域 支 援 対 策 費	14,100,003,000	6,740,456,136	5,262,957,000	2,096,589,864	強い農業づくり事業費が予定を下回ったこと等による。
農 地 調 整 費 農 地 調 整 対 策 費	913,699,000	901,854,863	0	11,844,137	農業委員会等活動促進助成費等の執行残
自 作 農 財 産 管 理 費	212,708,000	179,280,406	0	33,427,594	農業経営基盤強化事業事務取扱費の執行残
農 村 設 計 費 農 村 活 性 化 対 策 費	8,875,840,000	8,862,204,956	0	13,635,044	多面的機能支払事業費等の執行残
農 業 農 村 整 備 事 業 費 農 業 生 産 基 盤 整 備 ・ 保 全 事 業 費	77,488,012,000	70,579,779,171	6,610,803,000	297,429,829	道営土地改良事業費等の執行残
農 村 整 備 事 業 費	3,759,839,000	3,394,984,690	341,269,000	23,585,310	道営農村総合整備事業費等の執行残
農 業 施 設 管 理 費 農 地 集 団 化 対 策 費	382,676,000	369,204,760	0	13,471,240	国営農地開発地区委託換地計画費等の執行残
水 産 林 務 費 水 産 林 務 管 理 費 水 産 林 務 総 務 費	7,354,351,000	7,036,277,320	117,197,000	200,876,680	公共事業事務費等の執行残

科 目	予 算 現 額	支 出 済 額	翌年度繰越額	不 用 額	摘 要
	円	円	円	円	
水産経営費 漁業金融対策費	400,299,000	393,856,569	0	6,442,431	漁家経済振興対策事業費が予定を下回ったこと等による。
水産業漁村振興推進費	1,092,749,000	122,474,495	917,610,000	52,664,505	水産業振興構造改善事業費が予定を下回ったこと等による。
水産振興費 水産振興費	205,192,000	189,587,609	0	15,604,391	漁場環境保全対策費等の執行残
漁港漁村費 水産基盤整備費	32,480,956,000	28,130,399,686	3,614,822,000	735,734,314	水産物供給基盤整備事業等の執行残
漁港管理費	273,936,000	243,399,630	0	30,536,370	漁港施設管理費等の執行残
漁港海岸保全費	1,567,057,000	1,466,496,061	74,181,000	26,379,939	漁港海岸保全事業費等の執行残
漁業管理費 漁業調整委員会費	331,355,000	319,907,271	0	11,447,729	海区漁業調整委員会費等の執行残
国際漁業対策費	47,356,000	41,788,579	0	5,567,421	国際漁業総合対策事務費が予定を下回ったことによる。
漁業取締費	1,046,534,000	1,002,688,258	0	43,845,742	漁業取締対策事業費の執行残
林業木材費 経営改善対策費	20,796,643,000	12,692,932,132	7,654,502,000	449,208,868	地域林業活性化対策費等の執行残
森林計画費 地域活動支援対策費	338,166,000	161,334,767	0	176,831,233	森林整備地域活動支援事業費が予定を下回ったこと等による。
森林計画費	95,714,000	82,941,946	0	12,772,054	森林計画編成事業費の執行残
森林整備費 林道事業費	2,736,607,000	2,590,212,333	58,000,000	88,394,667	森林環境保全整備事業費が予定を下回ったこと等による。
造林振興費	11,039,892,000	10,361,286,825	657,779,000	20,826,175	森林環境保全整備事業費が予定を下回ったこと等による。
森林保護種苗対策費	362,119,000	346,643,814	5,000,000	10,475,186	普及宣伝及び契約損害てん補事業費等の執行残
治山費 治山事業費	11,632,770,000	11,141,285,680	310,900,000	180,584,320	治山事業費等の執行残
森林活用費 森林活用促進費	323,896,000	317,080,264	0	6,815,736	森林活用促進事業費等の執行残
道有林費 道有林管理費	2,812,980,000	2,690,597,042	104,000,000	18,382,958	森林整備費等の執行残
建設費 建設管理費 建設総務費	48,787,600,000	48,025,348,499	333,830,000	428,421,501	道路事業事務費等の執行残

科 目	予 算 現 額	支 出 済 額	翌年度繰越額	不 用 額	摘 要
	円	円	円	円	
建設業指導費	92,342,000	66,359,629	0	25,982,371	建設業経営体質強化対策事業費等の執行残
道路橋りょう費 道路維持管理費	41,694,011,000	40,705,363,758	890,085,000	98,562,242	道路特別対策事業費等の執行残
道路新設改良費	69,023,822,000	62,788,802,582	4,909,176,000	1,325,843,418	公共事業費等の執行残
積雪寒冷対策費	13,252,495,000	13,227,986,345	0	24,508,655	道路単独事業費等の執行残
河川費 河川維持管理費	11,970,968,000	11,959,684,312	0	11,283,688	河川単独事業費等の執行残
河川改良費	29,149,480,000	28,504,130,476	493,708,000	151,641,524	河川公共事業費等の執行残
ダム建設費	5,970,352,000	4,998,565,438	942,190,000	29,596,562	ダム管理費等の執行残
河川調査費	159,678,000	151,786,648	0	7,891,352	河川調査費の執行残
砂防海岸費 砂防費	13,171,864,000	12,355,322,003	599,330,000	217,211,997	砂防公共事業費等の執行残
海岸保全事業費	5,341,020,000	5,080,212,654	206,620,000	54,187,346	海岸公共事業費等の執行残
都市環境費 街路事業費	10,101,343,000	8,707,493,779	1,197,726,000	196,123,221	街路公共事業費等の執行残
公園下水道費 都市公園費	1,888,576,000	1,853,453,611	0	35,122,389	国直轄公園事業費負担金が予定を下回ったこと等による。
建築指導費 建築指導調査費	98,138,000	70,443,439	0	27,694,561	北方型住宅推進事業費（公共）等の執行残
建築防災費	212,242,000	82,151,145	93,329,000	36,761,855	住宅・建築物安全ストック形成事業費等の執行残
民間住宅対策費	164,964,000	141,979,260	0	22,984,740	民間住宅等関連事業推進費等の執行残
警察費 警察管理費 警察本部費	111,587,798,000	110,822,302,927	0	765,495,073	給与費等の執行残
装備費	2,164,068,000	2,121,218,399	0	42,849,601	機動力強化費等の執行残
警察施設費	2,541,232,000	2,535,784,674	0	5,447,326	庁舎公宅等営繕費等の執行残
運転免許費	2,635,922,000	2,608,665,700	0	27,256,300	運転免許費の執行残
警察活動費 警察活動費	2,997,637,000	2,879,151,054	0	118,485,946	交通警察費等の執行残
交通安全施設費 交通安全施設費	4,016,179,000	4,004,311,482	0	11,867,518	交通安全施設整備費の執行残
教育費 教育総務費 事務局費	8,087,713,000	7,896,662,476	0	191,050,524	給与費等の執行残
財産管理費	3,345,210,000	3,265,112,881	0	80,097,119	公宅等整備費等の執行残
教育奨励費	10,114,727,000	9,965,655,899	0	149,071,101	公立高等学校生徒奨学事業費等の執行残
福利保健費	2,993,708,000	2,939,354,928	0	54,353,072	児童手当等の執行残

科 目	予 算 現 額	支 出 済 額	翌年度繰越額	不 用 額	摘 要
	円	円	円	円	
小 学 校 費 教 職 員 費	178,410,826,000	177,220,773,408	0	1,190,052,592	給与費等の執行残
中 学 校 費 教 職 員 費	110,472,197,000	110,076,887,033	0	395,309,967	給与費等の執行残
高 等 学 校 費 教 職 員 費	88,730,698,000	88,158,599,341	0	572,098,659	給与費等の執行残
学 校 管 理 費	7,601,507,000	7,414,046,997	0	187,460,003	執行残
教 育 振 興 費	483,498,000	472,822,875	0	10,675,125	高等学校設備整備費等の執行残
学 校 建 設 費	2,875,638,000	2,810,210,088	19,808,000	45,619,912	高等学校施設整備費の執行残
特 別 支 援 学 校 費 教 職 員 費	41,365,017,000	41,039,072,160	0	325,944,840	給与費等の執行残
学 校 管 理 費	3,764,860,000	3,596,730,355	0	168,129,645	執行残
教 育 振 興 費	998,692,000	944,740,556	0	53,951,444	特別支援学校振興奨励費の執行残
学 校 建 設 費	4,018,160,000	3,970,800,966	0	47,359,034	特別支援学校施設整備費の執行残
学 校 教 育 費 学 校 教 育 指 導 費	866,963,000	746,807,770	0	120,155,230	教育指導費等の執行残
教 員 研 修 費	351,123,000	297,035,055	0	54,087,945	教職員研修費等の執行残
社 会 教 育 費 生 涯 学 習 振 興 費	641,969,000	624,630,987	0	17,338,013	生涯学習振興費等の執行残
文 化 振 興 費	1,192,420,000	1,178,378,589	0	14,041,411	文化財保存対策費等の執行残
保 健 体 育 費 学 校 体 育 費	33,531,000	18,082,620	0	15,448,380	学校体育指導費の執行残
学 校 保 健 費	697,186,000	667,248,286	0	29,937,714	学校安全対策費等の執行残
学 校 給 食 費	51,306,000	38,808,512	0	12,497,488	学校給食普及指導費の執行残
災 害 復 旧 費 農 地 開 発 施 設 災 害 復 旧 費 耕 地 災 害 復 旧 費	481,359,000	208,805,822	266,837,000	5,716,178	耕地災害復旧事業費の執行残
水 産 林 業 施 設 災 害 復 旧 費 漁 港 災 害 復 旧 費	471,443,000	146,624,012	268,929,000	55,889,988	漁港災害復旧事業費の執行残
林 道 災 害 復 旧 費	294,839,000	219,236,400	68,109,000	7,493,600	林道災害復旧事業費の執行残
治 山 災 害 復 旧 費	1,836,388,000	963,777,600	838,035,000	34,575,400	治山施設災害復旧事業費等の執行残
土 木 施 設 災 害 復 旧 費 土 木 災 害 復 旧 費	4,894,726,000	2,694,690,078	2,119,295,000	80,740,922	土木災害復旧事業費の執行残
公 債 償 還 費 公 債 利 子	65,091,187,000	65,067,199,003	0	23,987,997	公債償還金において一時借入金が予定を下回ったこと等による。

科 目	予 算 現 額	支 出 済 額	翌年度繰越額	不 用 額	摘 要
公 債 諸 費	円 1,283,765,000	円 1,248,879,132	円 0	円 34,885,868	公債割引料が予定を下回ったこと等による。
諸 支 出 金 繰 出 金 特別会計繰出金	3,958,808,000	3,949,582,436	0	9,225,564	林業・木材産業改善資金貸付事業特別会計に対する繰出金が予定を下回ったこと等による。
諸 諸 費	88,203,169,000	87,956,886,231	0	246,282,769	税附帯諸費等の執行残
予 予 備 費 予 予 備 費	199,453,483	0	0	199,453,483	

道 税 現 年 課 税 分 成 績 調 書

区 分	課 税 標 準	税 率	基本調定額	過誤納額	決算調定額	収入済額	収入 歩合
			円	円	円	円	%
道 税			530,639,296,755	4,978,210	530,644,274,965	524,623,619,448	98.86
個人道民税			164,039,584,164	0	164,039,584,164	160,970,705,932	98.12
法人道民税			24,168,340,700	731,625	24,169,072,325	24,104,786,044	99.73
法人税割			19,177,072,000	-	-	-	-
算出税額	(法人税額) 円 283,653,654,087	5.8/100	16,451,911,937	-	-	-	-
〃	(〃) 円 35,354,588,160	5/100	1,767,729,408	-	-	-	-
〃	(〃) 円 1,342,532	3.2/100	42,961	-	-	-	-
適用税率変更 による増減額			110,138,100	-	-	-	-
算出減額			△ 183,324,206	-	-	-	-
中間申告増減差額			1,030,573,800	-	-	-	-
均 等 割			4,991,268,700	-	-	-	-
年1回決算のもの			4,991,148,700	-	-	-	-
算出税額	(事業年度数) 件 円 1,347 800,000		1,077,600,000	-	-	-	-
月割減額			△ 12,921,100	-	-	-	-
算出税額	(事業年度数) 件 円 1,216 540,000		656,640,000	-	-	-	-
月割減額			△ 7,873,300	-	-	-	-
算出税額	(事業年度数) 件 円 3,172 130,000		412,360,000	-	-	-	-
月割減額			△ 4,940,200	-	-	-	-
算出税額	(事業年度数) 件 円 17,556 50,000		877,800,000	-	-	-	-
月割減額			△ 10,525,600	-	-	-	-
算出税額	(事業年度数) 件 円 97,790 20,000		1,955,800,000	-	-	-	-
月割減額			△ 23,476,800	-	-	-	-
中間申告増減差額			70,685,700	-	-	-	-
年2回決算のもの			120,000	-	-	-	-
算出税額	(事業年度数) 件 円 12 10,000		120,000	-	-	-	-
道民税利子割			2,401,248,128	0	2,401,248,128	2,401,248,128	100.00
公社債利子等			2,341,704,110	-	-	-	-
公社債利子	(利子等の支払額) 円 6,042,713,918	5/100	302,135,695	-	-	-	-
銀行預金利子	(〃) 円 12,397,399,893	5/100	619,869,994	-	-	-	-
銀行以外の金融 機関の預貯金利子	(〃) 円 10,731,919,605	5/100	536,595,980	-	-	-	-
勤務先預金等の利子	(〃) 円 3,275,138,374	5/100	163,756,918	-	-	-	-
合同運用信託の 収益の分配	(〃) 円 109,799,575	5/100	5,489,978	-	-	-	-

区 分	課 税 標 準	税 率	基本調定額	過誤納額	決算調定額	収入済額	収入歩合
			円	円	円	円	%
公社債投資信託 の収益の分配	(利子等の支払額) 円 1,912,585,706	5/100	95,629,285	-	-	-	-
郵便貯金利子	(") 円 1,360,159,318	5/100	68,007,965	-	-	-	-
国外公社債等の利子等	(") 円 11,477,173,333	5/100	573,858,666	-	-	-	-
財形貯蓄契約に係る 生命保険等の差益	(") 円 146,682,807	5/100	7,334,140	-	-	-	-
算 出 減 額			△ 30,974,511	-	-	-	-
証券投資信託の 収益の分配等			5,251,626	-	-	-	-
私募公社債等運用投 資信託の収益の分配	(利子等の支払額) 円 92,670,089	5/100	4,633,504	-	-	-	-
社債的受益証券 の収益の分配	(") 円 5,100,000	5/100	255,000	-	-	-	-
国外公募投資信託 の収益の分配	(") 円 7,297,702	5/100	364,885	-	-	-	-
算 出 減 額			△ 1,763	-	-	-	-
金融類似商品			54,292,392	-	-	-	-
懸賞金付預貯金等の 懸賞金等	(利子等の支払額) 円 403,450,985	5/100	20,172,549	-	-	-	-
定期積金の給付 補てん金	(") 円 274,538,871	5/100	13,726,943	-	-	-	-
一時払養老保険等の 差 益	(") 円 865,600,854	5/100	43,280,042	-	-	-	-
算 出 減 額			△ 22,887,142	-	-	-	-
個人事業税			4,291,527,600	77,800	4,291,605,400	4,227,158,261	98.49
第 1 種 事 業			2,917,698,700	-	-	-	-
算 出 税 額	(所得金額) 円 58,383,818,000	5/100	2,919,190,900	-	-	-	-
減 免 税 額			△ 1,492,200	-	-	-	-
第 2 種 事 業			365,969,800	-	-	-	-
算 出 税 額	(所得金額) 円 10,071,158,000	4/100	402,846,300	-	-	-	-
減 免 税 額			△ 36,876,500	-	-	-	-
第 3 種 事 業			996,926,000	-	-	-	-
算 出 税 額	(所得金額) 円 19,941,562,000	5/100	997,078,100	-	-	-	-
減 免 税 額			△ 152,100	-	-	-	-
第 3 種 事 業			10,933,100	-	-	-	-
算 出 税 額	(所得金額) 円 364,437,000	3/100	10,933,100	-	-	-	-
法人事業税			80,516,545,300	697,900	80,517,243,200	80,401,670,302	99.85
普通法人			69,826,956,500	-	-	-	-
外形対象法人			36,314,737,368	-	-	-	-
所得割			20,398,323,068	-	-	-	-
算 出 税 額	(所得金額) 円 839,422	3.8/100	31,898	-	-	-	-
"	(") 円 150,288,362	7.2/100	10,820,762	-	-	-	-
"	(") 円 1,196,558,200	1.5/100	17,948,373	-	-	-	-

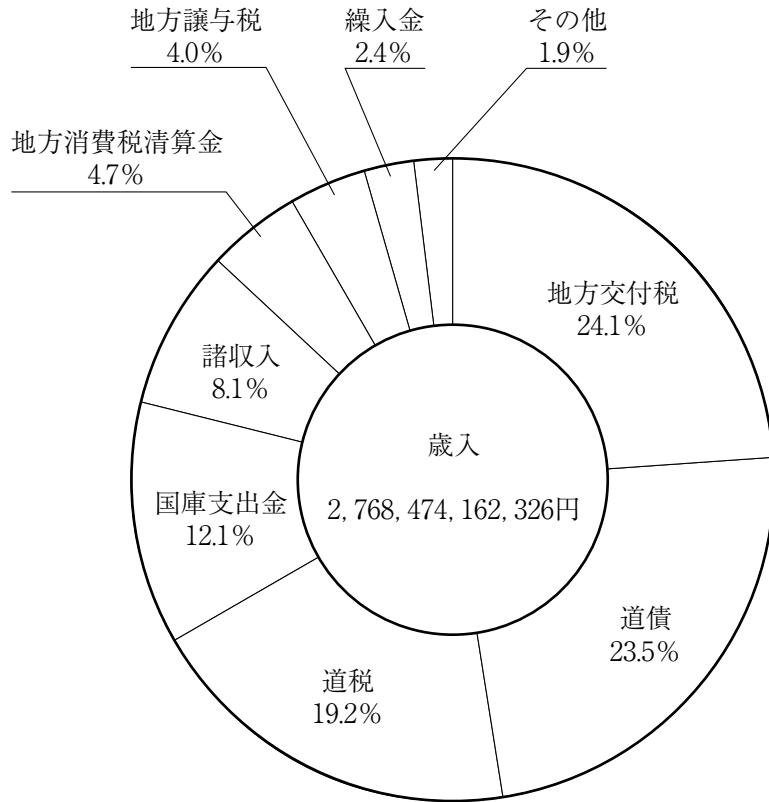
区 分	課 税 標 準	税 率	基本調定額	過誤納額	決算調定額	収入済額	収入歩合
			円	円	円	円	%
算 出 税 額	(所得金額) 円 1,098,396,455	2.2/100	24,164,722	-	-	-	-
〃	(〃) 円 701,564,045,276	2.9/100	20,345,357,313	-	-	-	-
付 加 価 値 割	(付加価値額) 円 2,356,740,166,667	0.48/100	11,312,352,800	-	-	-	-
資 本 割	(資本等の金額) 円 2,302,030,750,000	0.2/100	4,604,061,500	-	-	-	-
そ の 他 の 法 人			29,707,015,955	-	-	-	-
算 出 税 額	(所得金額) 円 104,955,680	5/100	5,247,784	-	-	-	-
〃	(〃) 円 57,375,644	7.3/100	4,188,422	-	-	-	-
〃	(〃) 円 190,792,896	9.6/100	18,316,118	-	-	-	-
〃	(〃) 円 78,665,641,852	2.7/100	2,123,972,330	-	-	-	-
〃	(〃) 円 43,134,875,875	4/100	1,725,395,035	-	-	-	-
〃	(〃) 円 487,349,708,982	5.3/100	25,829,534,576	-	-	-	-
〃	(〃) 円 2,145,236	3.4/100	72,938	-	-	-	-
〃	(〃) 円 1,304,608	5.1/100	66,535	-	-	-	-
〃	(〃) 円 3,316,672	6.7/100	222,217	-	-	-	-
算 出 減 額			474,897,877	-	-	-	-
中間申告増減差額			3,330,305,300	-	-	-	-
特 別 法 人			3,272,502,100	-	-	-	-
算 出 税 額	(所得金額) 円 319,660	5/100	15,983	-	-	-	-
〃	(〃) 円 3,861,696,260	2.7/100	104,265,799	-	-	-	-
〃	(〃) 円 88,064,647,723	3.6/100	3,170,327,318	-	-	-	-
算 出 減 額			△ 35,073,700	-	-	-	-
見込納付増減差額			32,966,700	-	-	-	-
収入金額課税法人			7,417,086,700	-	-	-	-
算 出 税 額	(収入金額) 円 1,044,820,766,572	0.7/100	7,313,745,366	-	-	-	-
〃	(〃) 円 826,000	0.9/100	7,434	-	-	-	-
算 出 減 額			37,739,200	-	-	-	-
中間申告増減差額			65,594,700	-	-	-	-
地 方 消 費 税			86,722,871,636	0	86,722,871,636	86,722,871,636	100.00
譲 渡 割	(消費税額) 円 236,579,201,955	17/63	63,838,832,273	-	-	-	-
貨 物 割	(〃) 円 84,805,557,640	17/63	22,884,039,363	-	-	-	-
不 動 産 取 得 税			15,577,765,500	1,302,000	15,579,067,500	15,286,772,881	98.12
承 継 取 得			11,029,268,900	-	-	-	-

区 分	課 税 標 準	税 率	基本調定額	過誤納額	決算調定額	収入済額	収入歩合
			円	円	円	円	%
土 地	(取得価格) 円 170,536,038,000	3/100	5,116,081,140	-	-	-	-
家 屋	() 円 119,589,193,000	3/100	3,587,675,790	-	-	-	-
〃	() 円 82,524,393,000	4/100	3,300,975,720	-	-	-	-
算 出 減 額			△ 3,815,248	-	-	-	-
税 額 控 除 等			△ 971,648,502	-	-	-	-
原 始 取 得			4,548,496,600	-	-	-	-
家 屋	(取得価格) 円 27,764,274,000	3/100	832,928,220	-	-	-	-
〃	() 円 97,571,140,000	4/100	3,902,845,600	-	-	-	-
算 出 減 額			△ 371,822	-	-	-	-
税 額 控 除 等			△ 186,905,398	-	-	-	-
道 た ば こ 税			7,994,399,162	0	7,994,399,162	7,994,399,162	100.00
旧 3 級 品 以 外			7,712,068,312	-	-	-	-
算 出 税 額	(売渡し又は消費等の合計本数) 本 9,058,999,796	860/1,000	7,790,739,776	-	-	-	-
課 税 免 除 額			△ 34,563,228	-	-	-	-
返 還 控 除 額			△ 44,108,236	-	-	-	-
旧 3 級 品			282,330,850	-	-	-	-
算 出 税 額	(売渡し又は消費等の合計本数) 本 687,279,220	411/1,000	282,471,754	-	-	-	-
返 還 控 除 額			△ 140,904	-	-	-	-
ゴ ル フ 場 利 用 税			1,740,846,720	0	1,740,846,720	1,738,132,020	99.84
ゴ ル フ 場	(利用延べ人員) 人 3,044,765	400~1,200	1,740,846,720	-	-	-	-
自 動 車 取 得 税			4,806,883,500	27,900	4,806,911,400	4,806,691,386	99.99
算 出 税 額	(取得価額) 円 125,310,977,000	3/100	3,759,329,310	-	-	-	-
〃	() 円 39,288,724,000	2/100	785,774,480	-	-	-	-
〃	() 円 4,461,306,000	5/100	223,065,300	-	-	-	-
〃	() 円 1,680,564,000	3/100	50,416,920	-	-	-	-
算 出 減 額			△ 11,702,510	-	-	-	-
軽 油 引 取 税			58,569,110,235	5,434	58,569,115,669	56,661,179,773	96.74
算 出 税 額	(数量) キロリットル 1,824,583.978	32.100	58,569,110,235	-	-	-	-
自 動 車 税			77,085,259,000	2,135,551	77,087,394,551	76,585,790,806	99.34
乗 用 車			67,997,641,600	-	-	-	-
営 業 用	(台数) 台 13,575	4,000~44,700	120,419,900	-	-	-	-
自 家 用	() 台 1,833,149	15,000~122,100	67,877,221,700	-	-	-	-
ト ラ ッ ク			8,300,166,900	-	-	-	-
普 通 車	(台数) 台 220,918	3,500~1,369,300	4,247,804,900	-	-	-	-

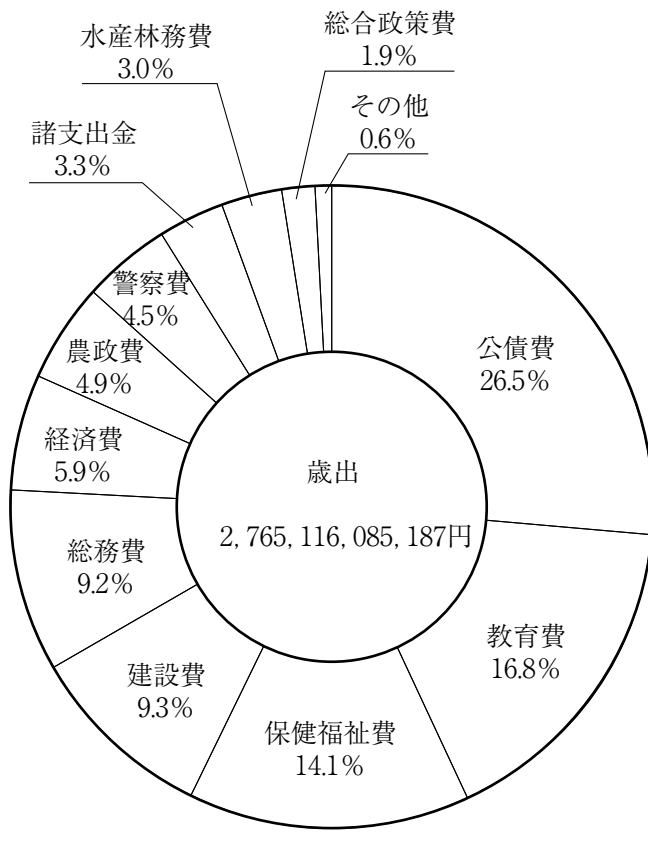
区 分	課 税 標 準	税 率	基本調定額	過誤納額	決算調定額	収入済額	収入歩合
			円	円	円	円	%
けん引自動車	(台数) 台	円					
	9,493	4,000~22,600	140,530,800	-	-	-	-
被けん引自動車	(〃) 台	円					
	28,176	3,900~989,400	1,532,845,900	-	-	-	-
乗車定員4人以上 バス	(〃) 台	円					
	158,480	5,300~136,100	2,378,985,300	-	-	-	-
一般乗合用	(台数) 台	円					
	3,011	6,000~29,000	67,888,400	-	-	-	-
営業用	(〃) 台	円					
	3,374	13,500~70,400	125,456,800	-	-	-	-
自家用	(〃) 台	円					
	4,862	16,500~91,300	175,582,200	-	-	-	-
通学用	(〃) 台	円					
	816	6,000~31,900	12,097,300	-	-	-	-
特種用途車			406,176,200	-	-	-	-
霊きゅう車	(台数) 台	円					
	1,201	6,000~13,200	14,503,700	-	-	-	-
キャンピング車	(〃) 台	円					
	7,331	12,000~97,600	358,160,100	-	-	-	-
キャンピングトレーラー・ ボートトレーラー	(〃) 台	円					
	3,671	3,200~10,200	33,481,800	-	-	-	-
被けん引小型二輪車	(〃) 台	円					
	10	2,400~3,200	30,600	-	-	-	-
小型三輪車			249,600	-	-	-	-
自家用	(台数) 台	円					
	39	3,000~6,600	249,600	-	-	-	-
鉱 区 税			29,637,400	0	29,637,400	29,569,400	99.77
砂鉱を目的としない 鉱業権の鉱区			29,577,700	-	-	-	-
試掘鉱区			9,444,300	-	-	-	-
石油・ガス等	(延べ面積) 百アール	円					
	46,911	200×2/3	6,254,800	-	-	-	-
その他	(〃) 百アール	円					
	22,396	200	4,479,200	-	-	-	-
算出減額			△ 966,300	-	-	-	-
月割減額			△ 323,400	-	-	-	-
採掘鉱区			20,133,400	-	-	-	-
石油・ガス等	(延べ面積) 百アール	円					
	10,635	400×2/3	2,836,000	-	-	-	-
その他	(延べ面積) 百アール	円					
	43,298	400	17,319,200	-	-	-	-
算出減額			△ 1,200	-	-	-	-
月割減額			△ 20,600	-	-	-	-
砂鉱を目的とする 鉱業権の鉱区			59,700	-	-	-	-
非河床	(延べ面積) 百アール	円					
	334	200	66,800	-	-	-	-
月割減額			△ 7,100	-	-	-	-
道固定資産税			888,740,100	0	888,740,100	888,740,100	100.00
算出税額	(取得価格) 円		888,740,100	-	-	-	-
	63,481,439,000	1.4/100	888,740,100	-	-	-	-

区 分	課 税 標 準	税 率	基本調定額	過誤納額	決算調定額	収入済額	収入歩合
			円	円	円	円	%
狩 猟 税			97,946,400	0	97,946,400	97,946,400	100.00
1 号	(人員) 人 6,609	円 8,200・16,500	88,190,600	-	-	-	-
2 号	() 人 572	円 5,500・11,000	4,669,500	-	-	-	-
3 号	() 人 743	円 4,100・8,200	4,325,500	-	-	-	-
4 号	() 人 127	円 2,700・5,500	435,300	-	-	-	-
5 号	() 人 77	円 2,700・5,500	325,500	-	-	-	-
核 燃 料 税			899,960,000	0	899,960,000	899,960,000	100.00
出 力 割	(熱出力) 千kw 23,840	円 37,750	899,960,000	-	-	-	-
循環資源利用促進税			808,631,210	0	808,631,210	805,997,217	99.67
算 出 税 額	(数量) トン 808,631.559	円 1,000	808,631,210	-	-	-	-

一般会計歳入歳出款別決算比較図表

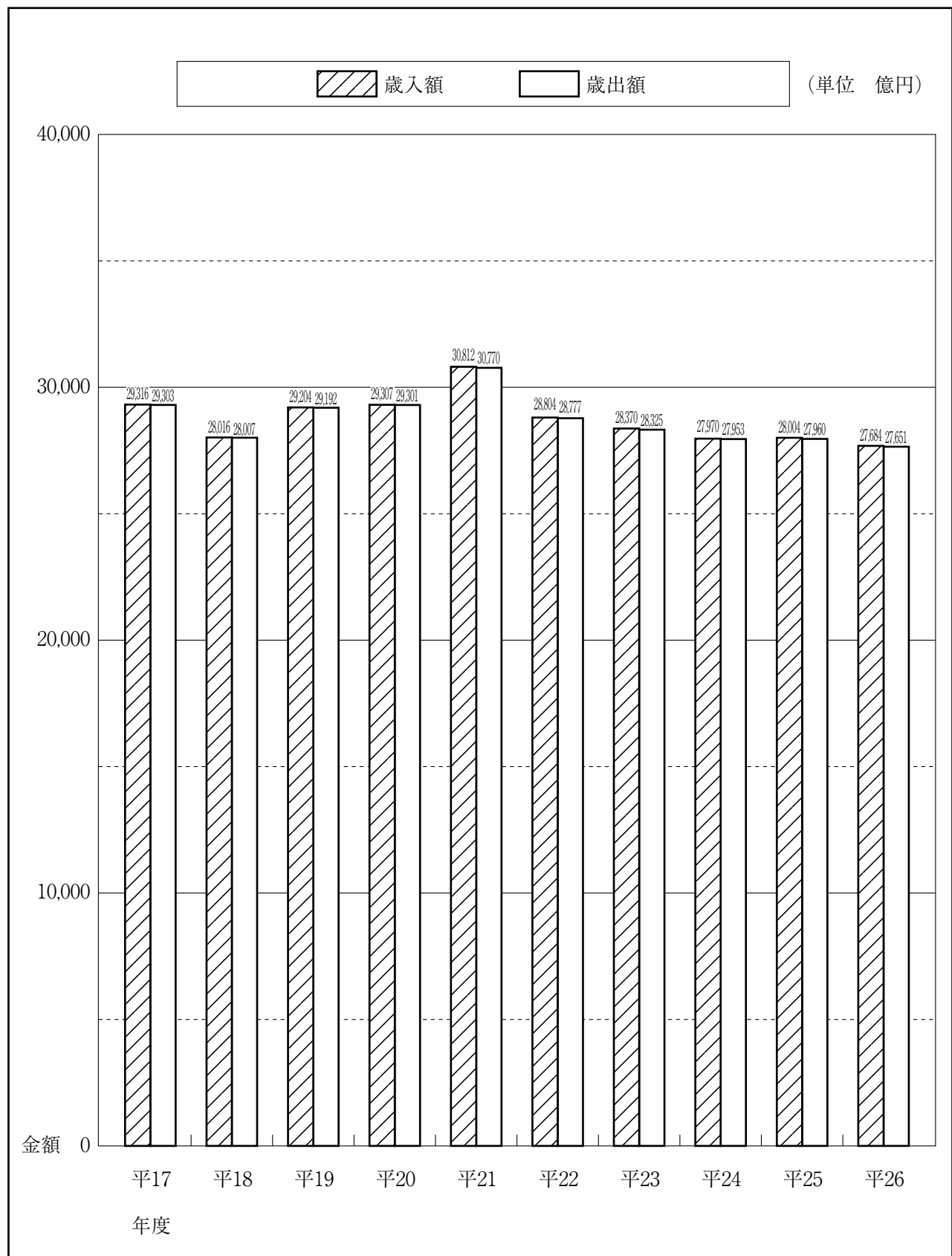


項目	割合
分担金及び負担金	0.6%
使用料及び手数料	0.6%
財産収入	0.3%
繰越金	0.2%
地方特例交付金	0.1%
交通安全対策特別交付金	0.1%
寄附金	0.0%



項目	割合
環境生活費	0.3%
災害復旧費	0.2%
議会費	0.1%

一般会計歳入歳出年度別比較図表



公 有 財 産 関 係 説 明

平成26年度末における公有財産の台帳価格総額は	1,889,077,422,433円
で、公有財産の種別別台帳価格は	
公 用 財 産	225,189,950,080円
公 共 用 財 産	850,806,588,262円
第 一 種 普 通 財 産	131,198,014,391円
第 二 種 普 通 財 産	681,882,869,700円

である。

平成25年度末における公有財産の台帳価格総額は	1,873,163,108,440円
で、平成26年度における公有財産の増減額は	15,914,313,993円
の増加である。	

平成25年度末現在と平成26年度中における増減及び平成26年度末現在の種別別、区分別内容は、次表のとおりである。

公 有 財 産 現

土 地		前年度末現在高		年 度
		面 積	価 格	面 積
公 用	本 庁	m ²	円	m ²
	警 察 施 設	6,181,631.50	65,532,933,545	0
	そ の 他 の 施 設	809,180.09	18,228,845,674	725.93
	山 林	1,659,946.20	22,805,906,455	4,364.30
	計	0	0	0
	計	8,650,757.79	106,567,685,674	5,090.23
公 共 用	学 校	19,749,481.59	173,753,516,846	1,367,918.82
	公 営 住 宅	2,807,691.38	73,476,900,114	55,080.24
	公 園	16,548,725.48	39,673,407,526	605,943.33
	そ の 他 の 施 設	98,305,927.09	34,066,302,008	24,775.82
	山 林	9,649,353.34	117,624,793	0
	計	147,061,178.88	321,087,751,287	2,053,718.21
行 政 財 産 計		155,711,936.67	427,655,436,961	2,058,808.44
第一種 普 通 財 産		4,329,007.84	72,631,430,376	63,901.44
第二種 普通財産(山林を除く)		20,584,779.15	28,950,947,489	437,240.93
第二種 普通財産(山 林)		6,128,743,228.52	73,410,516,477	331,700.00
計		6,149,328,007.67	102,361,463,966	768,940.93
普 通 財 産 計		6,153,657,015.51	174,992,894,342	832,842.37
合 計		6,309,368,952.18	602,648,331,303	2,891,650.81

建 物			前年度末現在高			年 度 中	
			建面積	延面積	価 格	建面積	延面積
公 用	本 庁	木 造	m ²	m ²	円	m ²	m ²
		非木造	4,876.36	5,468.19	21,577,567	0	0
		計	15,254.46	113,721.32	8,552,465,000	0	0
	警 察 施 設	木 造	20,130.82	119,189.51	8,574,042,567	0	0
		非木造	25,687.54	29,657.26	1,191,123,008	68.13	140.40
		計	106,690.06	271,948.35	36,448,089,861	24.96	24.96
	そ の 他 の 施 設	木 造	132,377.60	301,605.61	37,639,212,869	93.09	165.36
		非木造	22,818.68	26,462.39	575,516,691	173.70	173.70
		計	252,784.16	392,935.59	40,740,465,871	1,160.55	1,164.82
	計	木 造	275,602.84	419,397.98	41,315,982,562	1,334.25	1,338.52
		非木造	53,382.58	61,587.84	1,788,217,266	241.83	314.10
		計	374,728.68	778,605.26	85,741,020,732	1,185.51	1,189.78
公 共 用	学 校	木 造	428,111.26	840,193.10	87,529,237,998	1,427.34	1,503.88
		非木造	59,759.81	63,154.76	1,539,267,335	2,420.84	2,698.33
		計	1,237,566.41	2,414,974.31	212,457,394,217	31,668.34	66,455.30
	計	1,297,326.22	2,478,129.07	213,996,661,552	34,089.18	69,153.63	

在 高 報 告 書

中 增 価 格	年 度 中 減		年 度 末 現 在 高	
	面 積	価 格	面 積	価 格
円 0	m ² 3,319.68	円 1,529,210,592	m ² 6,178,311.82	円 64,003,722,953
17,985,058	1,694.81	22,320,228	808,211.21	18,224,510,504
29,152,677	10,059.58	239,166,599	1,654,250.92	22,595,892,533
0	0	0	0	0
47,137,735	15,074.07	1,790,697,419	8,640,773.95	104,824,125,990
5,106,397,904	1,250,666.70	2,571,477,626	19,866,733.71	176,288,437,124
551,409,176	12,604.08	113,191,845	2,850,167.54	73,915,117,445
124,835,174	108,226.54	22,305,488	17,046,442.27	39,775,937,212
9,006,471	61,497.87	1,086,330,313	98,269,205.04	32,988,978,166
0	291,294.00	2,303,655	9,358,059.34	115,321,138
5,791,648,725	1,724,289.19	3,795,608,927	147,390,607.90	323,083,791,085
5,838,786,460	1,739,363.26	5,586,306,346	156,031,381.85	427,907,917,075
462,614,615	132,374.74	2,555,839,457	4,260,534.54	70,538,205,534
6,723,034,109	588,867.61	7,344,788,480	20,433,152.47	28,329,193,118
3,764,413	449,120.03	8,557,779	6,128,625,808.49	73,405,723,111
6,726,798,522	1,037,987.64	7,353,346,259	6,149,058,960.96	101,734,916,229
7,189,413,137	1,170,362.38	9,909,185,716	6,153,319,495.50	172,273,121,763
13,028,199,597	2,909,725.64	15,495,492,062	6,309,350,877.35	600,181,038,838

増 価 格	年 度 中 減			年 度 末 現 在 高		
	建 面 積	延 面 積	価 格	建 面 積	延 面 積	価 格
円 557,280	m ² 0	m ² 0	円 0	m ² 4,876.36	m ² 5,468.19	円 22,134,847
7,301,909	0	0	0	15,254.46	113,721.32	8,559,766,909
7,859,189	0	0	0	20,130.82	119,189.51	8,581,901,756
13,287,528	1,586.08	1,586.08	36,521,845	24,169.59	28,211.58	1,167,888,691
126,633,392	576.54	602.99	41,419,579	106,138.48	271,370.32	36,533,303,674
139,920,920	2,162.62	2,189.07	77,941,424	130,308.07	299,581.90	37,701,192,365
2,246,049	271.38	296.17	345,142	22,721.00	26,339.92	577,417,598
394,684,956	2,037.02	2,831.04	255,168,422	251,907.69	391,269.37	40,879,982,405
396,931,005	2,308.40	3,127.21	255,513,564	274,628.69	417,609.29	41,457,400,003
16,090,857	1,857.46	1,882.25	36,866,987	51,766.95	60,019.69	1,767,441,136
528,620,257	2,613.56	3,434.03	296,588,001	373,300.63	776,361.01	85,973,052,988
544,711,114	4,471.02	5,316.28	333,454,988	425,067.58	836,380.70	87,740,494,124
46,076,016	2,480.14	2,757.63	41,669,053	59,700.51	63,095.46	1,543,674,298
7,899,366,481	28,650.33	41,915.65	3,175,952,633	1,240,584.42	2,439,513.96	217,180,808,065
7,945,442,497	31,130.47	44,673.28	3,217,621,686	1,300,284.93	2,502,609.42	218,724,482,363

建 物			前年度末現在高			年 度 中		
			建面積	延面積	価 格	建面積	延面積	
公 共 用	公 営 住 宅	木 造	m ² 23,244.83	m ² 25,867.66	円 2,953,214,409	m ² 1,967.17	m ² 1,967.17	
		非木造	494,350.75	1,874,095.76	132,575,004,178	2,615.70	10,224.10	
		計	517,595.58	1,899,963.42	135,528,218,587	4,582.87	12,191.27	
	公 園	木 造	15,587.55	18,754.18	749,297,862	576.15	576.15	
		非木造	48,317.74	84,050.33	7,736,702,982	2,110.46	2,110.46	
		計	63,905.29	102,804.51	8,486,000,844	2,686.61	2,686.61	
	その他の施設	木 造	8,187.54	8,961.48	681,538,764	28.96	32.18	
		非木造	297,250.03	496,542.84	84,457,511,867	564.57	985.62	
		計	305,437.57	505,504.32	85,139,050,631	593.53	1,017.80	
	計	木 造	106,779.73	116,738.08	5,923,318,370	4,993.12	5,273.83	
		非木造	2,077,484.93	4,869,663.24	437,226,613,244	36,959.07	79,775.48	
		計	2,184,264.66	4,986,401.32	443,149,931,614	41,952.19	85,049.31	
	行政財産計		木 造	160,162.31	178,325.92	7,711,535,636	5,234.95	5,587.93
			非木造	2,452,213.61	5,648,268.50	522,967,633,976	38,144.58	80,965.26
			計	2,612,375.92	5,826,594.42	530,679,169,612	43,379.53	86,553.19
第一種普通財産		木 造	43,053.90	45,192.17	268,426,101	506.63	506.63	
		非木造	520,494.79	1,028,713.85	60,201,958,425	5,927.35	10,518.72	
		計	563,548.69	1,073,906.02	60,470,384,526	6,433.98	11,025.35	
第二種普通財産		木 造	3,758.94	4,105.82	81,057,595	1,619.67	1,644.46	
		非木造	89,935.37	134,016.15	7,627,885,294	28,189.10	50,362.38	
		計	93,694.31	138,121.97	7,708,942,889	29,808.77	52,006.84	
普通財産計		木 造	46,812.84	49,297.99	349,483,696	2,126.30	2,151.09	
		非木造	610,430.16	1,162,730.00	67,829,843,719	34,116.45	60,881.10	
		計	657,243.00	1,212,027.99	68,179,327,415	36,242.75	63,032.19	
合 計		木 造	206,975.15	227,623.91	8,061,019,332	7,361.25	7,739.02	
		非木造	3,062,643.77	6,810,998.50	590,797,477,695	72,261.03	141,846.36	
		計	3,269,618.92	7,038,622.41	598,858,497,027	79,622.28	149,585.38	

立 木 竹			前年度末現在高		年 度
			数 量	価 格	数 量
樹 木 (本)	公 用	本 庁	11,051.00	円 281,678,369	0
		警 察 施 設	10,655.00	114,137,841	23.00
		その他の施設	40,484.00	333,399,729	0
		計	62,190.00	729,215,939	23.00
	公 共 用	学 校	126,206.00	704,771,786	3,519.00
		公 営 住 宅	121,055.00	1,039,036,731	401.00
		公 園	184,039.00	997,712,904	855.00
		その他の施設	466,297.00	761,998,685	341.00
		計	897,597.00	3,503,520,106	5,116.00
	行政財産計		959,787.00	4,232,736,045	5,139.00

增 価 格	年 度 中 減			年 度 末 現 在 高		
	建 面 積	延 面 積	価 格	建 面 積	延 面 積	価 格
円	㎡	㎡	円	㎡	㎡	円
710,626,915	0	0	463,574,880	25,212.00	27,834.83	3,200,266,444
2,979,019,458	2,916.73	6,350.87	239,114,343	494,049.72	1,877,968.99	135,314,909,293
3,689,646,373	2,916.73	6,350.87	702,689,223	519,261.72	1,905,803.82	138,515,175,737
96,090,560	58.18	51.38	3,495,007	16,105.52	19,278.95	841,893,415
177,960,984	0	0	0	50,428.20	86,160.79	7,914,663,966
274,051,544	58.18	51.38	3,495,007	66,533.72	105,439.74	8,756,557,381
963,176	106.42	106.42	6,810,731	8,110.08	8,887.24	675,691,209
469,384,987	2,727.47	2,978.91	70,566,027	295,087.13	494,549.55	84,856,330,827
470,348,163	2,833.89	3,085.33	77,376,758	303,197.21	503,436.79	85,532,022,036
853,756,667	2,644.74	2,915.43	515,549,671	109,128.11	119,096.48	6,261,525,366
11,525,731,910	34,294.53	51,245.43	3,485,633,003	2,080,149.47	4,898,193.29	445,266,712,151
12,379,488,577	36,939.27	54,160.86	4,001,182,674	2,189,277.58	5,017,289.77	451,528,237,517
869,847,524	4,502.20	4,797.68	552,416,658	160,895.06	179,116.17	8,028,966,502
12,054,352,167	36,908.09	54,679.46	3,782,221,004	2,453,450.10	5,674,554.30	531,239,765,139
12,924,199,691	41,410.29	59,477.14	4,334,637,662	2,614,345.16	5,853,670.47	539,268,731,641
6,198,193	1,936.67	2,057.15	3,232,171	41,623.86	43,641.65	271,392,123
749,444,487	16,602.20	33,501.07	1,441,689,098	509,819.94	1,005,731.50	59,509,713,814
755,642,680	18,538.87	35,558.22	1,444,921,269	551,443.80	1,049,373.15	59,781,105,937
10,805,399	2,655.72	2,859.47	44,060,917	2,722.89	2,890.81	47,802,077
3,674,654,578	39,544.56	75,664.37	3,880,165,503	78,579.91	108,714.16	7,422,374,369
3,685,459,977	42,200.28	78,523.84	3,924,226,420	81,302.80	111,604.97	7,470,176,446
17,003,592	4,592.39	4,916.62	47,293,088	44,346.75	46,532.46	319,194,200
4,424,099,065	56,146.76	109,165.44	5,321,854,601	588,399.85	1,114,445.66	66,932,088,183
4,441,102,657	60,739.15	114,082.06	5,369,147,689	632,746.60	1,160,978.12	67,251,282,383
886,851,116	9,094.59	9,714.30	599,709,746	205,241.81	225,648.63	8,348,160,702
16,478,451,232	93,054.85	163,844.90	9,104,075,605	3,041,849.95	6,788,999.96	598,171,853,322
17,365,302,348	102,149.44	173,559.20	9,703,785,351	3,247,091.76	7,014,648.59	606,520,014,024

中 増 価 格	年 度 中 減		年 度 末 現 在 高	
	数 量	価 格	数 量	価 格
円		円		円
0	5.00	269,636	11,046.00	281,408,733
953,040	100.00	656,825	10,578.00	114,434,056
0	2,126.00	8,715,241	38,358.00	324,684,488
953,040	2,231.00	9,641,702	59,982.00	720,527,277
8,845,870	4,384.00	9,883,118	125,341.00	703,734,538
2,424,134	27.00	387,577	121,429.00	1,041,073,288
3,064,685	3,998.00	19,778,296	180,896.00	980,999,293
4,221,864	548.00	2,342,964	466,090.00	763,877,585
18,556,553	8,957.00	32,391,955	893,756.00	3,489,684,704
19,509,593	11,188.00	42,033,657	953,738.00	4,210,211,981

立 木 竹		前年度末現在高		年 度
		数 量	価 格	数 量
樹木 (本)	第一種普通財産	4,695.00	37,852,210	5.00
	第二種普通財産	1,047,569.00	126,512,957	1,405.00
	普通財産計	1,052,264.00	164,365,167	1,410.00
	合 計	2,012,051.00	4,397,101,212	6,549.00
材	積 (m ³)	94,262,151.03	407,643,605,378	2,347,407.80
合	計	-	412,040,706,590	-

工 作 物		前年度末現在高		年 度
		価 格		価
公 用	本 庁	円		
	警 察 施 設	360,305,846		
	そ の 他 の 施 設	22,675,272,072		
	計	3,429,622,661		
公 共 用	学 校	26,465,200,579		
	公 営 住 宅	20,775,285,946		
	公 園	4,117,421,037		
	そ の 他 の 施 設	5,883,063,431		
	計	36,147,011,107		
行政財産計		66,922,781,521		
第一種普通財産		93,387,982,100		
第二種普通財産		849,267,382		
普通財産計		1,329,339,177		
合 計		2,178,606,559		
		95,566,588,659		

動 産 ・ 物 権 等		前年度末現在高		年 度
		数 量	価 格	数 量
動 産	浮 棧 橋 (個)	4	45,188,544	0
	船 舶 (隻) (総トン)	6 2,415.00	4,059,076,112	1 59.00
	航 空 機 (機)	2	19,313,363	0
物	権 (m ³)	5,847.10	743,394,386	0
無 体 財 産 権	(件)	195	317,177,815	31
有 価 証 券		2,230,091	18,940,170,608	7,318
出 資 に よ る 権 利	(口)	15,142,103	125,583,230,183	180,800

財産の信託の受益権 (件)		前年度末現在高		年 度
		数 量	価 格	数 量
		1	円 14,341,433,850	0

総 計		前年度末現在高		年 度
		円		
		1,873,163,108,440		

中 増	年 度 中 減		年 度 末 現 在 高	
価 格	数 量	価 格	数 量	価 格
円 39,756	34.00	円 331,129	4,666.00	円 37,560,837
7,653,445	2,252.00	12,097,114	1,046,722.00	122,069,288
7,693,201	2,286.00	12,428,243	1,051,388.00	159,630,125
27,202,794	13,474.00	54,461,900	2,005,126.00	4,369,842,106
10,029,199,725	482,269.89	2,088,216,043	96,127,288.94	415,584,589,060
10,056,402,519	-	2,142,677,943	-	419,954,431,166

中 増	年 度 中 減		年 度 末 現 在 高	
格	価 格	格	格	格
円 112,798,984		円 113,576,182		円 359,528,648
1,000,405,430		58,168,752		23,617,508,750
27,173,853		19,110,126		3,437,686,388
1,140,378,267		190,855,060		27,414,723,786
515,741,606		196,904,313		21,094,123,239
299,000,300		5,129,478		4,411,291,859
634,340,060		23,687,609		6,493,715,882
114,009,946		33,124,799		36,227,896,254
1,563,091,912		258,846,199		68,227,027,234
2,703,470,179		449,701,259		95,641,751,020
33,377,706		41,503,005		841,142,083
308,057,431		260,169,992		1,377,226,616
341,435,137		301,672,997		2,218,368,699
3,044,905,316		751,374,256		97,860,119,719

中 増	年 度 中 減		年 度 末 現 在 高	
価 格	数 量	価 格	数 量	価 格
円 12,960,000	0	円 0	4	円 58,148,544
491,400,000	<u>0</u> 0	0	<u>7</u> 2,474.00	4,550,476,112
0	0	0	2	19,313,363
0	0	0	5,847.10	743,394,386
9,957,911	11	541,443	215	326,594,283
27,957,521	7,318	10,857,794	2,230,091	18,957,270,335
439,360,000	3,005	457,402,370	15,319,898	125,565,187,813

中 増	年 度 中 減		年 度 末 現 在 高	
価 格	数 量	価 格	数 量	価 格
円 0	0	円 0	1	円 14,341,433,850

中 増	年 度 中 減		年 度 末 現 在 高	
円 44,476,445,212		円 28,562,131,219		円 1,889,077,422,433

材積・動産及び物権等の内訳

1 材 積

区 分	前年度末現在高		年 度 中 増		年 度 中 減		年度末現在高	
	数 量	価 格	数 量	価 格	数 量	価 格	数 量	価 格
材 積	m ³	円	m ³	円	m ³	円	m ³	円
公 用 財 産	34,954.04	20,342,992	0	0	0	0	34,954.04	20,342,992
公 共 用 財 産	856,760.04	3,631,783,448	20,223.23	38,805,387	6,677.89	84,987,455	870,305.38	3,585,601,380
第二種普通財産	93,370,436.95	403,991,478,938	2,327,184.57	9,990,394,338	475,592.00	2,003,228,588	95,222,029.52	411,978,644,688
計	94,262,151.03	407,643,605,378	2,347,407.80	10,029,199,725	482,269.89	2,088,216,043	96,127,288.94	415,584,589,060
種 別 計								
公 用 財 産	34,954.04	20,342,992	0	0	0	0	34,954.04	20,342,992
公 共 用 財 産	856,760.04	3,631,783,448	20,223.23	38,805,387	6,677.89	84,987,455	870,305.38	3,585,601,380
第二種普通財産	93,370,436.95	403,991,478,938	2,327,184.57	9,990,394,338	475,592.00	2,003,228,588	95,222,029.52	411,978,644,688
合 計	94,262,151.03	407,643,605,378	2,347,407.80	10,029,199,725	482,269.89	2,088,216,043	96,127,288.94	415,584,589,060

2 動 産

区 分	前年度末現在高		年 度 中 増		年 度 中 減		年度末現在高	
	数 量	価 格	数 量	価 格	数 量	価 格	数 量	価 格
浮 棧 橋		円		円		円		円
公 用 財 産	3個	37,357,261	0個	12,960,000	0個	0	3個	50,317,261
公 共 用 財 産	1個	7,831,283	0個	0	0個	0	1個	7,831,283
計	4個	45,188,544	0個	12,960,000	0個	0	4個	58,148,544
船 舶								
公 用 財 産	$\frac{4}{1,085.00}$ 隻 総計	3,180,051,427	$\frac{1}{59.00}$ 隻 総計	491,400,000	$\frac{0}{0}$ 隻 総計	0	$\frac{5}{1,144.00}$ 隻 総計	3,671,451,427
公 共 用 財 産	$\frac{2}{1,330.00}$ 隻 総計	879,024,685	$\frac{0}{0}$ 隻 総計	0	$\frac{0}{0}$ 隻 総計	0	$\frac{2}{1,330.00}$ 隻 総計	879,024,685
計	$\frac{6}{2,415.00}$ 隻 総計	4,059,076,112	$\frac{1}{59.00}$ 隻 総計	491,400,000	$\frac{0}{0}$ 隻 総計	0	$\frac{7}{2,474.00}$ 隻 総計	4,550,476,112
航 空 機								
公 用 財 産	1機	9,963,211	0機	0	0機	0	1機	9,963,211
第二種普通財産	1機	9,350,152	0機	0	0機	0	1機	9,350,152
計	2機	19,313,363	0機	0	0機	0	2機	19,313,363

区 分	前年度末現在高		年 度 中 増		年 度 中 減		年度末現在高	
	数 量	価 格	数 量	価 格	数 量	価 格	数 量	価 格
種 別 計		円		円		円		円
公 用 財 産	浮棧橋3個	37,357,261	浮棧橋0個	12,960,000	浮棧橋0個	0	浮棧橋3個	50,317,261
	船 $\frac{4}{1,085.00}$ 隻 船 $\frac{1}{59.00}$ 隻 船 $\frac{1}{1,144.00}$ 隻 船 $\frac{5}{1,144.00}$ 隻 船 $\frac{1}{1,144.00}$ 隻	3,180,051,427	船 $\frac{1}{59.00}$ 隻 船 $\frac{1}{59.00}$ 隻	491,400,000	船 $\frac{0}{0}$ 隻 船 $\frac{0}{0}$ 隻	0	船 $\frac{5}{1,144.00}$ 隻 船 $\frac{1}{1,144.00}$ 隻	3,671,451,427
	航空機1機	9,963,211	航空機0機	0	航空機0機	0	航空機1機	9,963,211
公 共 用 財 産	浮棧橋1個	7,831,283	浮棧橋0個	0	浮棧橋0個	0	浮棧橋1個	7,831,283
	船 $\frac{2}{1,330.00}$ 隻 船 $\frac{1}{1,330.00}$ 隻	879,024,685	船 $\frac{0}{0}$ 隻 船 $\frac{0}{0}$ 隻	0	船 $\frac{0}{0}$ 隻 船 $\frac{0}{0}$ 隻	0	船 $\frac{2}{1,330.00}$ 隻 船 $\frac{1}{1,330.00}$ 隻	879,024,685
第二種普通財産	航空機1機	9,350,152	航空機0機	0	航空機0機	0	航空機1機	9,350,152
合 計	浮棧橋4個	45,188,544	浮棧橋0個	12,960,000	浮棧橋0個	0	浮棧橋4個	58,148,544
	船 $\frac{6}{2,415.00}$ 隻 船 $\frac{1}{59.00}$ 隻 船 $\frac{1}{59.00}$ 隻	4,059,076,112	船 $\frac{1}{59.00}$ 隻 船 $\frac{1}{59.00}$ 隻	491,400,000	船 $\frac{0}{0}$ 隻 船 $\frac{0}{0}$ 隻	0	船 $\frac{7}{2,474.00}$ 隻 船 $\frac{1}{1,144.00}$ 隻	4,550,476,112
	航空機2機	19,313,363	航空機0機	0	航空機0機	0	航空機2機	19,313,363

3 物 権

区 分	前年度末現在高		年 度 中 増		年 度 中 減		年度末現在高	
	数 量	価 格	数 量	価 格	数 量	価 格	数 量	価 格
地 上 権	m ²	円	m ²	円	m ²	円	m ²	円
公 用 財 産	-	738,004,012	-	0	-	0	-	738,004,012
公 共 用 財 産	5,847.10	5,390,374	0	0	0	0	5,847.10	5,390,374
計	5,847.10	743,394,386	0	0	0	0	5,847.10	743,394,386
種 別 計								
公 用 財 産	-	738,004,012	-	0	-	0	-	738,004,012
公 共 用 財 産	5,847.10	5,390,374	0	0	0	0	5,847.10	5,390,374
合 計	5,847.10	743,394,386	0	0	0	0	5,847.10	743,394,386

4 無体財産権

区 分	前年度末現在高		年 度 中 増		年 度 中 減		年度末現在高	
	数 量	価 格	数 量	価 格	数 量	価 格	数 量	価 格
著 作 権	件	円	件	円	件	円	件	円
第二種普通財産	192	51,252,166	30	9,874,311	11	541,443	211	60,585,034
計	192	51,252,166	30	9,874,311	11	541,443	211	60,585,034
特 許 権								
第二種普通財産	2	38,873	0	0	0	0	2	38,873
計	2	38,873	0	0	0	0	2	38,873

区 分	前年度末現在高		年 度 中 増		年 度 中 減		年度末現在高	
	数 量	価 格	数 量	価 格	数 量	価 格	数 量	価 格
商 標 権	件	円	件	円	件	円	件	円
第二種普通財産	1	265,886,776	1	83,600	0	0	2	265,970,376
計	1	265,886,776	1	83,600	0	0	2	265,970,376
種 別 計								
第二種普通財産	195	317,177,815	31	9,957,911	11	541,443	215	326,594,283
合 計	195	317,177,815	31	9,957,911	11	541,443	215	326,594,283

5 有価証券

区 分	前年度末現在高		年 度 中 増		年 度 中 減		年度末現在高	
	数 量	価 格	数 量	価 格	数 量	価 格	数 量	価 格
株 券		円		円		円		円
第二種普通財産	株 715,075	3,033,833,146	株 7,318	7,003,326	株 7,318	7,003,326	株 715,075	3,033,833,146
計	株 715,075	3,033,833,146	株 7,318	7,003,326	株 7,318	7,003,326	株 715,075	3,033,833,146
出資証券								
第二種普通財産	口 509,899	13,043,382,230	口 0	20,954,195	口 0	3,854,468	口 509,899	13,060,481,957
計	口 509,899	13,043,382,230	口 0	20,954,195	口 0	3,854,468	口 509,899	13,060,481,957
そ の 他								
第二種普通財産	口 1,005,117	2,862,955,232	口 0	0	口 0	0	口 1,005,117	2,862,955,232
計	口 1,005,117	2,862,955,232	口 0	0	口 0	0	口 1,005,117	2,862,955,232
種 別 計								
第二種普通財産	株 券 株 715,075	3,033,833,146	株 券 株 7,318	7,003,326	株 券 株 7,318	7,003,326	株 券 株 715,075	3,033,833,146
	出資証券 その他 口 1,515,016	15,906,337,462	出資証券 その他 口 0	20,954,195	出資証券 その他 口 0	3,854,468	出資証券 その他 口 1,515,016	15,923,437,189
合 計	株 券 株 715,075	3,033,833,146	株 券 株 7,318	7,003,326	株 券 株 7,318	7,003,326	株 券 株 715,075	3,033,833,146
	出資証券 その他 口 1,515,016	15,906,337,462	出資証券 その他 口 0	20,954,195	出資証券 その他 口 0	3,854,468	出資証券 その他 口 1,515,016	15,923,437,189

6 出資による権利

区 分	前年度末現在高		年 度 中 増		年 度 中 減		年度末現在高	
	数 量	価 格	数 量	価 格	数 量	価 格	数 量	価 格
出資による権利	口	円	口	円	口	円	口	円
第二種普通財産	15,142,103	125,583,230,183	180,800	439,360,000	3,005	457,402,370	15,319,898	125,565,187,813
計	15,142,103	125,583,230,183	180,800	439,360,000	3,005	457,402,370	15,319,898	125,565,187,813
種 別 計								
第二種普通財産	15,142,103	125,583,230,183	180,800	439,360,000	3,005	457,402,370	15,319,898	125,565,187,813
合 計	15,142,103	125,583,230,183	180,800	439,360,000	3,005	457,402,370	15,319,898	125,565,187,813

7 財産の信託の受益権

区 分	前年度末現在高		年 度 中 増		年 度 中 減		年度末現在高	
	数 量	価 格	数 量	価 格	数 量	価 格	数 量	価 格
財産の信託の受益権	件	円	件	円	件	円	件	円
第二種普通財産	1	14,341,433,850	0	0	0	0	1	14,341,433,850
計	1	14,341,433,850	0	0	0	0	1	14,341,433,850
種 別 計								
第二種普通財産	1	14,341,433,850	0	0	0	0	1	14,341,433,850
合 計	1	14,341,433,850	0	0	0	0	1	14,341,433,850