

平成 20 年度

北海道歳入歳出決算説明書

北海道

目 次

平成20年度北海道歳入歳出決算説明	1
第1 一般会計	1
第2 特別会計	6
調書	
一般会計・特別会計歳入歳出決算額（別表第1）	15
前年度以前収入未済額調書（別表第2）	19
歳入増減額調書（別表第3）	25
歳出不用額調書（別表第4）	40
道税現年課税分成績調書	51
一般会計歳入歳出款別決算比較図表	57
一般会計歳入歳出年度別比較図表	58
公有財産関係説明	59

平成20年度北海道歳入歳出決算説明

平成20年度における一般会計と特別会計とを合わせた

歳入決算総額は 3,705,384,220,988円

歳出決算総額は 3,702,217,074,967円

である。

この歳入及び歳出の会計別金額は、決算書の収入済額欄及び支出済額欄に掲げたとおりである。

(別表第1を参照)

第1 一般会計

第1章 総括

平成20年度一般会計における

収入済額は 2,930,737,708,820円

支出済額は 2,930,172,651,165円

であって、差引き 565,057,655円

の歳計剰余金を生じた。

なお、このうち 262,897,437円

は翌年度へ繰り越した繰越事業費の財源に充当されるので

差引き 302,160,218円

は地方自治法第233条の2の規定によって翌年度の歳入に編入した。

第2章 歳入

平成20年度の収入済額は 2,930,737,708,820円

であって、これを

予算現額は 2,999,650,152,074円

内訳 { 当初予算額は 2,908,964,181,000円

補正予算額は 69,038,385,000円

継続費及び繰越事業費繰越財源充当額は 21,647,586,074円

と比べると 68,912,443,254円

の減少である。

また、調定に対する収入状況を見ると

調定額	2,956,765,593,495円	
内訳	現年度調定額	2,936,369,402,842円
	前年度以前繰越額	20,396,190,653円

に対し

収入済額	2,930,737,708,820円
不納欠損額	1,800,130,208円
計	2,932,537,839,028円

であって、差引き 24,227,754,467円

が収入未済額となった。

なお、このうち前年度以前の収入未済額は 13,492,068,951円

であり、この内訳は別表第2の前年度以前収入未済額調書のとおりである。

つぎに、予算現額に対し、収入済額において増減を生じた主なものは別表第3の歳入増減額調書のとおりである。

第3章 歳 出

平成20年度の支出済額は 2,930,172,651,165円

であって、これを

予算現額	2,999,650,152,074円	
内訳	当初予算額	2,908,964,181,000円
	補正予算額	69,038,385,000円
	継続費及び繰越事業費繰越額	21,647,586,074円

と比べると 69,477,500,909円

の執行残となり

翌年度繰越額 52,373,070,437円

を差引きすると 17,104,430,472円

の不用額となった。

つぎに、翌年度繰越額、不用額及び予備費充当額について説明する。

1 翌年度繰越額

翌年度繰越額は、52,373,070,437円であって、繰越事業別の繰越額は次のとおりである。

繰越明許費

款	項	事業	繰越額	備考
総務費	総務管理費	一般管理諸費 札幌医科大学運営支援費 庁舎等維持運営費	円 573,000,000 24,000,000 1,275,000,000	
企画振興費	地域振興・計画費 新幹線・交通企画費	道州制北海道地域連携モデル事業費 北海道新幹線鉄道整備事業費負担金	9,615,994,000 73,511,437	
環境生活費	環境生活管理費	総務管理諸費	100,000,000	
農政費	農政管理費 食品政策費 農業支援費 農業農村整備事業費	公共事業事務費 農村環境保全対策推進事業費 強い農業づくり事業費 道営土地改良事業費 道営農用地造成事業費 団体営農用地造成事業費 道営農地防災事業費 道営農村総合整備事業費 道営農道整備事業費	150,000,000 424,000,000 11,282,674,000 1,010,628,000 1,178,260,000 414,985,000 152,860,000 448,575,000 146,410,000	
水産林務費	水産林務管理費 水産経営費 漁港漁村費 漁業管理費 林業木材費 森林計画費 森林整備費 治山費 森林活用費 道有林費	公共事業事務費 補助事業事務費 水産業振興構造改善事業費 水産物供給基盤整備事業費 漁港海岸保全事業費 漁港海岸保全特別対策事業費 鮭鱒増殖事業費 林業・木材産業構造改革事業費 基幹作業道等整備事業費 森林環境保全整備事業費 森林居住環境整備事業費 造林推進事業費 治山事業費 小規模治山特別対策事業費 道立の森管理費 森林整備費	51,575,000 6,041,000 1,046,090,000 1,197,107,000 220,642,000 56,000,000 6,000,000 258,712,000 1,407,758,000 418,537,000 65,397,000 200,000,000 497,478,000 457,000,000 100,000,000 139,000,000	
建設費	建設管理費 道路橋りょう費 河川費 空港港湾費	公共事業事務費 道路公共事業費 道路特別対策事業費 緊急地方道路整備事業費 河川公共事業費 河川特別対策事業費 ダム公共事業費 空港公共事業費	10,000,000 3,851,502,000 3,347,466,000 1,608,138,000 1,129,837,000 569,930,000 195,427,000 340,000,000	

款	項	事 業	繰 越 額	備 考
			円	
建 設 費	砂 防 海 岸 費	砂 防 公 共 事 業 費	434,000,000	
		砂 防 特 別 対 策 事 業 費	71,000,000	
	都 市 環 境 費	海 岸 公 共 事 業 費	572,000,000	
		海 岸 特 別 対 策 事 業 費	274,098,000	
		街 路 公 共 事 業 費	2,845,474,000	
		街 路 特 別 対 策 事 業 費	471,647,000	
	公 園 下 水 道 費	緊 急 地 方 道 路 整 備 事 業 費	707,468,000	
		街 路 受 託 工 事 費	1,293,512,000	
		公 園 公 共 事 業 費	106,000,000	
		道 立 都 市 公 園 整 備 費	193,300,000	
警 察 費	警 察 管 理 費 交 通 安 全 施 設 費	庁 舎 公 宅 等 営 繕 費	300,000,000	
		交 通 安 全 施 設 整 備 費	480,000,000	
教 育 費	高 等 学 校 費	高 等 学 校 管 理 費	300,000,000	
災 害 復 旧 費	水 産 林 業 施 設 災 害 復 旧 費 土 木 施 設 災 害 復 旧 費	林 道 災 害 復 旧 事 業 費	173,400,000	
		緊 急 治 山 事 業 費	57,737,000	
		土 木 災 害 復 旧 事 業 費	43,900,000	
合		計	52,373,070,437	

2 不 用 額

不用額は、17,104,430,472 円であるが、この主なものは別表第4の歳出不用額調書のとおりである。

3 予 備 費 充 当 額

予備費充当額は、5,303,269 円であって、科目別の金額及び理由は次のとおりである。

科 目				金 額	理 由
款	項	目	節		
総 務 費	選 挙 費	海区漁業調整委員会委員選挙費		円	日高海区漁業調整委員会委員の欠員に伴う補欠選挙の執行に要する経費に充当した。
				1,180,000	
			報 酬	38,000	
			旅 費	60,000	
			需 用 費	132,000	
			役 務 費	5,000	
			使用料及び賃借料	20,000	
	925,000	負担金、補助及び交付金			
建 設 費	建設管理費	建設総務費	補償、補填及び賠償金	3,379,114 3,379,114	釧路圏都市計画道路事業において地権者との損失補償金の用地交渉により起きた損失補償金の不足分支払い請求（釧路地方裁判所平成17年（行ウ）第3号土地収用補償請求事件）について、平成20年6月20日原告の控訴取り下げにより判決が確定したことに伴う追加補償金に要する経費に充当した。
教 育 費	教育総務費	教 職 員 人 事 費	補償、補填及び賠償金	744,155 744,155	小樽水産高等学校の校舍改築工事による損害賠償請求（札幌地方裁判所平成17年（ワ）第2168号損害賠償請求事件）について、平成20年8月29日判決に伴い原告への損害賠償金に要する経費に充当した。

第2 特別会計

第1章 総括

平成20年度特別会計における	
収入済額は	774,646,512,168円
支出済額は	772,044,423,802円
であって、差引き	2,602,088,366円
の歳計剰余金を生じた。	
なお、このうち	550,000円
は翌年度へ繰り越した繰越事業費の財源に充当されるので	
差引き	2,601,538,366円
は地方自治法第233条の2の規定によって翌年度の歳入に編入した。	
また、前年度以前の収入未済額は	11,273,043,467円
であり、この内訳は別表第2の前年度以前収入未済額調書のとおりである。	

第2章 各特別会計の歳入歳出

平成20年度特別会計は

- 1 北海道公債管理特別会計
- 2 北海道母子寡婦福祉資金貸付事業特別会計
- 3 北海道中小企業近代化資金貸付事業特別会計
- 4 北海道苫小牧東部地域開発出資特別会計
- 5 北海道石狩湾新港地域開発出資特別会計
- 6 北海道農業改良資金貸付事業特別会計
- 7 北海道沿岸漁業改善資金貸付事業特別会計
- 8 北海道林業・木材産業改善資金貸付事業特別会計
- 9 北海道公共下水道事業特別会計
- 10 北海道流域下水道事業特別会計
- 11 北海道営住宅事業特別会計
- 12 北海道住宅供給公社経営健全化資金貸付事業特別会計
- 13 北海道地方競馬特別会計

であって、各特別会計の歳入歳出は次のとおりである。

1 北海道公債管理特別会計

(1) 総括

収入済額	支出済額	差引額	備考
円 662,968,580,013	円 662,968,580,013	円 0	

(2) 歳入

予算現額	内訳			収入済額	予算現額に対する増減(△)額	備考
	当初予算額	補正予算額	前年度繰越事業費財源充当額			
円 662,979,731,000	円 663,859,252,000	円 △879,521,000	円 0	円 662,968,580,013	円 △11,150,987	

増減額理由

一般会計繰入金が予定より少なかったこと等による。

(3) 歳出

予算現額	内訳			支出済額	翌年度繰越額	不用額	備考
	当初予算額	補正予算額	前年度繰越事業費繰越額				
円 662,979,731,000	円 663,859,252,000	円 △879,521,000	円 0	円 662,968,580,013	円 0	円 11,150,987	

不用額理由

公債取扱手数料が予定より下回ったこと等による。

2 北海道母子寡婦福祉資金貸付事業特別会計

(1) 総括

収入済額	支出済額	差引額	備考
円 1,193,441,168	円 1,190,755,803	円 2,685,365	

(2) 歳入

予算現額	内訳			収入済額	予算現額に対する増減(△)額	備考
	当初予算額	補正予算額	前年度繰越事業費財源充当額			
円 1,253,610,000	円 1,185,622,000	円 67,988,000	円 0	円 1,193,441,168	円 △60,168,832	

増減額理由

元金収入が予定より少なかったこと等による。

(3) 歳出

予算現額	内訳			支出済額	翌年度繰越額	不用額	備考
	当初予算額	補正予算額	前年度繰越事業費繰越額				
円 1,253,610,000	円 1,185,622,000	円 67,988,000	円 0	円 1,190,755,803	円 0	円 62,854,197	

不用額理由

貸付金が予定より下回ったこと等による。

3 北海道中小企業近代化資金貸付事業特別会計

(1) 総括

収入済額	支出済額	差引額	備考
円 4,788,051,182	円 3,976,791,277	円 811,259,905	

(2) 歳入

予算現額	内 訳			収入済額	予算現額に対する増減(△)額	備考
	当初予算額	補正予算額	前年度繰越事業費財源充当額			
円 4,035,654,000	円 5,222,341,000	円 △1,186,687,000	円 0	円 4,788,051,182	円 752,397,182	

増減額理由
繰越金が予定より多かったこと等による。

(3) 歳出

予算現額	内 訳			支出済額	翌年度繰越額	不用額	備考
	当初予算額	補正予算額	前年度繰越事業費繰越額				
円 4,035,654,000	円 5,222,341,000	円 △1,186,687,000	円 0	円 3,976,791,277	円 0	円 58,862,723	

不用額理由
貸付金が予定より下回ったこと等による。

4 北海道苫小牧東部地域開発出資特別会計

(1) 総括

収入済額	支出済額	差引額	備考
円 848,224,408	円 848,224,408	円 0	

(2) 歳入

予算現額	内 訳			収入済額	予算現額に対する増減(△)額	備考
	当初予算額	補正予算額	前年度繰越事業費財源充当額			
円 858,300,000	円 790,300,000	円 68,000,000	円 0	円 848,224,408	円 △10,075,592	

増減額理由
利子及び配当金が予定より少なかったこと等による。

(3) 歳出

予算現額	内 訳			支出済額	翌年度繰越額	不用額	備考
	当初予算額	補正予算額	前年度繰越事業費繰越額				
円 858,300,000	円 790,300,000	円 68,000,000	円 0	円 848,224,408	円 0	円 10,075,592	

不用額理由
積立利子において運用益が予定より下回ったこと等による。

5 北海道石狩湾新港地域開発出資特別会計

(1) 総括

収入済額	支出済額	差引額	備考
円 237,102,635	円 237,102,635	円 0	

(2) 歳入

予算現額	内訳			収入済額	予算現額に対する増減(△)額	備考
	当初予算額	補正予算額	前年度繰越事業費財源充当額			
円 237,893,000	円 230,632,000	円 7,261,000	円 0	円 237,102,635	円 △790,365	

(3) 歳出

予算現額	内訳			支出済額	翌年度繰越額	不用額	備考
	当初予算額	補正予算額	前年度繰越事業費繰越額				
円 237,893,000	円 230,632,000	円 7,261,000	円 0	円 237,102,635	円 0	円 790,365	

6 北海道農業改良資金貸付事業特別会計

(1) 総括

収入済額	支出済額	差引額	備考
円 2,015,857,937	円 1,524,167,606	円 491,690,331	

(2) 歳入

予算現額	内訳			収入済額	予算現額に対する増減(△)額	備考
	当初予算額	補正予算額	前年度繰越事業費財源充当額			
円 1,761,541,000	円 1,926,014,000	円 △164,473,000	円 0	円 2,015,857,937	円 254,316,937	

増減額理由
繰越金が予定より多かったこと等による。

(3) 歳出

予算現額	内訳			支出済額	翌年度繰越額	不用額	備考
	当初予算額	補正予算額	前年度繰越事業費繰越額				
円 1,761,541,000	円 1,926,014,000	円 △164,473,000	円 0	円 1,524,167,606	円 0	円 237,373,394	

不用額理由
貸付金が予定より下回ったこと等による。

7 北海道沿岸漁業改善資金貸付事業特別会計

(1) 総括

収入済額	支出済額	差引額	備考
円 678,177,491	円 192,178,807	円 485,998,684	

(2) 歳入

予算現額	内 訳			収入済額	予算現額に対する増減(△)額	備考
	当初予算額	補正予算額	前年度繰越事業費財源充当額			
円 356,162,000	円 356,162,000	円 0	円 0	円 678,177,491	円 322,015,491	

増減額理由
繰越金が予定より多かったこと等による。

(3) 歳出

予算現額	内 訳			支出済額	翌年度繰越額	不用額	備考
	当初予算額	補正予算額	前年度繰越事業費繰越額				
円 356,162,000	円 356,162,000	円 0	円 0	円 192,178,807	円 0	円 163,983,193	

不用額理由
貸付金が予定より下回ったこと等による。

8 北海道林業・木材産業改善資金貸付事業特別会計

(1) 総括

収入済額	支出済額	差引額	備考
円 603,764,851	円 192,537,226	円 411,227,625	

(2) 歳入

予算現額	内 訳			収入済額	予算現額に対する増減(△)額	備考
	当初予算額	補正予算額	前年度繰越事業費財源充当額			
円 460,385,000	円 460,385,000	円 0	円 0	円 603,764,851	円 143,379,851	

増減額理由
繰越金が予定より多かったこと等による。

(3) 歳出

予算現額	内 訳			支出済額	翌年度繰越額	不用額	備考
	当初予算額	補正予算額	前年度繰越事業費繰越額				
円 460,385,000	円 460,385,000	円 0	円 0	円 192,537,226	円 0	円 267,847,774	

不用額理由
貸付金が予定より下回ったこと等による。

9 北海道公共下水道事業特別会計

(1) 総括

収入済額	支出済額	差引額	備考
円 1,137,958,437	円 1,123,450,093	円 14,508,344	

(2) 歳入

予算現額	内訳			収入済額	予算現額に対する増減(△)額	備考
	当初予算額	補正予算額	前年度繰越事業費財源充当額			
円 1,159,153,000	円 1,164,110,000	円 △4,957,000	円 0	円 1,137,958,437	円 △21,194,563	

増減額理由
建設費負担収入が予定より少なかったこと等による。

(3) 歳出

予算現額	内訳			支出済額	翌年度繰越額	不用額	備考
	当初予算額	補正予算額	前年度繰越事業費繰越額				
円 1,159,153,000	円 1,164,110,000	円 △4,957,000	円 0	円 1,123,450,093	円 0	円 35,702,907	

不用額理由
長期借入金償還元金が予定より下回ったこと等による。

10 北海道流域下水道事業特別会計

(1) 総括

収入済額	支出済額	差引額	備考
円 8,325,588,295	円 8,318,397,352	円 7,190,943	

(2) 歳入

予算現額	内訳			収入済額	予算現額に対する増減(△)額	備考
	当初予算額	補正予算額	前年度繰越事業費財源充当額			
円 8,406,592,000	円 8,318,793,000	円 △17,701,000	円 105,500,000	円 8,325,588,295	円 △81,003,705	

増減額理由
流域下水道事業費補助金が繰越しとなったこと等による。

(3) 歳出

予算現額	内訳			支出済額	翌年度繰越額	不用額	備考
	当初予算額	補正予算額	前年度繰越事業費繰越額				
円 8,406,592,000	円 8,318,793,000	円 △17,701,000	円 105,500,000	円 8,318,397,352	円 39,300,000	円 48,894,648	

不用額理由
建設費等の執行残

11 北海道営住宅事業特別会計

(1) 総括

収入済額	支出済額	差引額	備考
円 20,202,187,246	円 19,921,564,776	円 280,622,470	

(2) 歳入

予算現額	内訳			収入済額	予算現額に対する増減(△)額	備考
	当初予算額	補正予算額	前年度繰越事業費財源充当額			
円 20,278,423,000	円 21,271,329,000	円 △992,906,000	円 0	円 20,202,187,246	円 △76,235,754	

増減額理由
道営住宅事業費補助金が繰越しとなったこと等による。

(3) 歳出

予算現額	内訳			支出済額	翌年度繰越額	不用額	備考
	当初予算額	補正予算額	前年度繰越事業費繰越額				
円 20,278,423,000	円 21,271,329,000	円 △992,906,000	円 0	円 19,921,564,776	円 191,000,000	円 165,858,224	

不用額理由
維持管理に係る委託料が予定より下回ったこと等による。

12 北海道住宅供給公社経営健全化資金貸付事業特別会計

(1) 総括

収入済額	支出済額	差引額	備考
円 57,788,041,569	円 57,788,041,569	円 0	

(2) 歳入

予算現額	内訳			収入済額	予算現額に対する増減(△)額	備考
	当初予算額	補正予算額	前年度繰越事業費財源充当額			
円 57,788,043,000	円 57,800,285,000	円 △12,242,000	円 0	円 57,788,041,569	円 △1,431	

(3) 歳出

予算現額	内訳			支出済額	翌年度繰越額	不用額	備考
	当初予算額	補正予算額	前年度繰越事業費繰越額				
円 57,788,043,000	円 57,800,285,000	円 △12,242,000	円 0	円 57,788,041,569	円 0	円 1,431	

13 北海道地方競馬特別会計

(1) 総括

収入済額	支出済額	差引額	備考
円 13,859,536,936	円 13,762,632,237	円 96,904,699	

(2) 歳入

予算現額	内訳			収入済額	予算現額に対する増減(△)額	備考
	当初予算額	補正予算額	前年度繰越事業費財源充当額			
円 14,801,258,000	円 14,801,258,000	円 0	円 0	円 13,859,536,936	円 △ 941,721,064	

増減額理由
勝馬投票券収入が予定より少なかったこと等による。

(3) 歳出

予算現額	内訳			支出済額	翌年度繰越額	不用額	備考
	当初予算額	補正予算額	前年度繰越事業費繰越額				
円 14,801,258,000	円 14,801,258,000	円 0	円 0	円 13,762,632,237	円 0	円 1,038,625,763	

不用額理由
競馬開催費等の執行残

調

書

別表第1

平成20年度一般会計歳入歳出決算額

歳入

区 分 科 目	予 算 現 額		当 初 予 算 額		補 正 予 算 額		調 定 額 (A)		收 入 済 額 (B)		不 納 欠 損 額 (C)		收 入 未 済 額 (A-B-C)	
	円	円	円	円	円	円	円	円	円	円	円	円	円	円
道 税	585,459,061,000	607,959,061,000	△ 22,500,000,000	0	609,468,029,515	585,682,876,470	1,647,702,839	22,137,450,206						
地方消費税清算金	107,896,617,000	110,129,763,000	△ 2,233,146,000	0	107,896,617,292	107,896,617,292	0	0						
地方譲与税	16,040,000,000	16,800,000,000	△ 760,000,000	0	15,485,981,000	15,485,981,000	0	0						
地方特例交付金	8,920,722,000	5,279,000,000	3,641,722,000	0	8,920,722,000	8,920,722,000	0	0						
地方交付税	719,028,041,000	714,000,000,000	5,028,041,000	0	718,630,548,000	718,630,548,000	0	0						
交通安全対策特別交付金	1,927,000,000	1,948,000,000	△ 21,000,000	0	1,912,726,000	1,912,726,000	0	0						
分担金及び負担金	22,801,358,194	22,445,487,000	△ 817,257,000	1,173,128,194	21,296,435,006	21,296,435,006	0	0						
使用料及び手数料	25,724,811,000	25,931,849,000	△ 207,038,000	0	24,637,819,995	24,595,987,973	1,843,805	39,988,217						
国庫支出金	399,866,150,400	321,383,722,000	66,586,467,000	11,895,961,400	356,979,703,329	356,979,703,329	0	0						
財産収入	8,478,474,000	12,274,075,000	△ 3,795,601,000	0	8,246,800,270	8,246,570,670	0	229,600						
寄附金	309,143,000	328,919,000	△ 19,776,000	0	239,927,867	239,927,867	0	0						
繰入金	20,082,515,000	13,206,879,000	6,875,636,000	0	13,503,770,633	13,503,770,633	0	0						
繰越金	1,240,070,480	0	322,284,000	917,786,480	1,240,070,270	1,240,070,270	0	0						
諸収入	331,464,459,000	333,210,026,000	△ 3,122,767,000	1,377,200,000	331,584,222,318	329,383,552,310	150,583,564	2,050,086,444						
道債	750,411,730,000	724,067,400,000	20,060,820,000	6,283,510,000	736,722,220,000	736,722,220,000	0	0						
計	2,999,650,152,074	2,908,964,181,000	69,038,385,000	21,647,586,074	2,956,765,593,495	2,930,737,708,820	1,800,130,208	24,227,754,467						

歳出

区 分 科 目	予 算 現 額 (A)	当 初 予 算 額		補 正 予 算 額	継 続 費 及 繰 越 額	支 出 済 額 (B)	翌 年 度 繰 越 額 (C)	不 用 額 (A-B-C)
		円	円					
議 会 費	3,235,357,000	3,518,990,000	△ 283,633,000	0	0	3,189,363,457	0	45,993,543
総 務 費	240,906,276,000	237,830,949,000	(1,180,000) 3,025,347,000	49,980,000	0	236,503,793,115	1,872,000,000	2,530,482,885
知 事 政 策 費	2,427,293,000	2,331,674,000	95,619,000	0	0	2,396,812,563	0	30,480,437
企 画 振 興 費	77,985,563,074	79,068,925,000	△ 2,424,564,000	1,341,202,074	0	67,625,665,493	9,689,505,437	670,392,144
環 境 生 活 費	9,011,003,000	8,351,530,000	659,473,000	0	0	8,647,878,347	100,000,000	263,124,653
保 健 福 祉 費	322,232,864,000	307,004,385,000	15,228,479,000	0	0	319,620,772,279	0	2,612,091,721
経 済 費	225,798,487,000	214,645,447,000	11,153,040,000	0	0	225,306,946,040	0	491,540,960
農 政 費	183,109,240,000	156,635,579,000	20,171,698,000	6,301,963,000	0	165,506,553,776	15,208,392,000	2,394,294,224
水 産 林 務 費	88,703,486,000	78,678,397,000	7,382,532,000	2,642,557,000	0	81,109,859,485	6,127,337,000	1,466,289,515
建 設 費	368,829,193,114	336,786,919,000	(3,379,114) 22,023,712,114	10,018,562,000	0	349,386,567,362	18,020,799,000	1,421,826,752
警 察 費	130,341,773,000	131,544,547,000	△ 1,202,774,000	0	0	129,038,911,681	780,000,000	522,861,319
教 育 費	477,093,760,155	481,100,135,000	(744,155) △ 4,099,452,845	93,078,000	0	473,027,568,355	300,000,000	3,766,191,800
災 害 復 旧 費	2,164,074,000	5,362,607,000	△ 4,398,777,000	1,200,244,000	0	1,467,067,391	275,037,000	421,969,609
公 債 費	781,483,756,000	785,235,867,000	△ 3,752,111,000	0	0	781,369,003,001	0	114,752,999
諸 支 出 金	86,133,330,000	80,668,230,000	5,465,100,000	0	0	85,975,888,820	0	157,441,180
予 備 費	194,696,731	200,000,000	(△ 5,303,269) △ 5,303,269	0	0	0	0	194,696,731
計	2,999,650,152,074	2,908,964,181,000	69,038,385,000	21,647,586,074	0	2,930,172,651,165	52,373,070,437	17,104,430,472

※ () 内は予備費充当額

平成20年度特別会計歳入歳出決算額

歳入

区分 会計別	予算現額	予算額		補正予算額	繰越費及び繰越事業費 繰越財源充当額		調定額 (A)	収入済額 (B)	不納欠損額 (C)	収入未済額 (A-B-C)
		当初予算額	円		円	円				
公債管理特別会計	662,979,731,000	663,859,252,000	円	△ 879,521,000	0	662,968,580,013	662,968,580,013	0	0	0
母子寡婦福祉資金貸付事業特別会計	1,253,610,000	1,185,622,000	円	67,988,000	0	3,059,205,608	1,193,441,168	73,965,248	1,791,799,192	0
中小企業近代化資金貸付事業特別会計	4,035,654,000	5,222,341,000	円	△ 1,186,687,000	0	14,172,799,629	4,788,051,182	69,094,387	9,315,654,060	0
苫小牧東部地域開発基金特別会計	858,300,000	790,300,000	円	68,000,000	0	848,224,408	848,224,408	0	0	0
石狩湾新港地域開発基金特別会計	237,893,000	230,632,000	円	7,261,000	0	237,102,635	237,102,635	0	0	0
農業改良資金貸付事業特別会計	1,761,541,000	1,926,014,000	円	△ 164,473,000	0	2,077,422,927	2,015,857,937	0	61,564,990	0
沿岸漁業改善資金貸付事業特別会計	356,162,000	356,162,000	円	0	0	678,177,491	678,177,491	0	0	0
林業・木材産業改善資金貸付事業特別会計	460,385,000	460,385,000	円	0	0	937,065,545	603,764,851	0	333,300,694	0
公共下水道事業特別会計	1,159,153,000	1,164,110,000	円	△ 4,957,000	0	1,140,892,725	1,137,958,437	0	2,934,288	0
流域下水道事業特別会計	8,406,592,000	8,318,793,000	円	△ 17,701,000	105,500,000	8,325,588,295	8,325,588,295	0	0	0
道営住宅事業特別会計	20,278,423,000	21,271,329,000	円	△ 992,906,000	0	21,046,289,307	20,202,187,246	37,321,286	806,780,775	0
住宅供給公社経営健全化資金貸付事業特別会計	57,788,043,000	57,800,285,000	円	△ 12,242,000	0	57,788,041,569	57,788,041,569	0	0	0
地方競馬特別会計	14,801,258,000	14,801,258,000	円	0	0	13,859,536,936	13,859,536,936	0	0	0
計	774,376,745,000	777,386,483,000	円	△ 3,115,238,000	105,500,000	787,138,927,088	774,646,512,168	180,380,921	12,312,033,999	0

歳出

区分 会計別	予算現額 (A)	当初予算額		継続費及び繰越事業費 繰越	支出済額 (B)	翌年度繰越額 (C)	不用額 (A-B-C)
		円	円				
公債管理特別会計	662,979,731,000	663,859,252,000	△ 879,521,000	0	662,968,580,013	0	11,150,987
母子寡婦福祉資金貸付 事業特別会計	1,253,610,000	1,185,622,000	67,988,000	0	1,190,755,803	0	62,854,197
中小企業近代化資金 貸付事業特別会計	4,035,654,000	5,222,341,000	△ 1,186,687,000	0	3,976,791,277	0	58,862,723
苫小牧東部地域開発 出資特別会計	858,300,000	790,300,000	68,000,000	0	848,224,408	0	10,075,592
石狩湾新港地域開発 出資特別会計	237,893,000	230,632,000	7,261,000	0	237,102,635	0	790,365
農業改良資金貸付 事業特別会計	1,761,541,000	1,926,014,000	△ 164,473,000	0	1,524,167,606	0	237,373,394
沿岸漁業改善資金貸付 事業特別会計	356,162,000	356,162,000	0	0	192,178,807	0	163,983,193
林業・木材産業改善資金 貸付事業特別会計	460,385,000	460,385,000	0	0	192,537,226	0	267,847,774
公共下水道事業 特別会計	1,159,153,000	1,164,110,000	△ 4,957,000	0	1,123,450,093	0	35,702,907
流域下水道事業 特別会計	8,406,592,000	8,318,793,000	△ 17,701,000	105,500,000	8,318,397,352	39,300,000	48,894,648
道営住宅事業 特別会計	20,278,423,000	21,271,329,000	△ 992,906,000	0	19,921,564,776	191,000,000	165,858,224
住宅供給公社経営健全化 資金貸付事業特別会計	57,788,043,000	57,800,285,000	△ 12,242,000	0	57,788,041,569	0	1,431
地方競馬特別会計	14,801,258,000	14,801,258,000	0	0	13,762,632,237	0	1,038,625,763
計	774,376,745,000	777,386,483,000	△ 3,115,238,000	105,500,000	772,044,423,802	230,300,000	2,102,021,198

別表第2

前年度以前収入未済額調書

一般会計

款	科 項 目			収入未済額 翌年度繰越額
	項	目	節	
道 税	道 民 税	個 人	滞納繰越分	6,781,008,894
		法 人	滞納繰越分	153,600,020
	事 業 税	個 人	滞納繰越分	229,277,981
		法 人	滞納繰越分	308,899,592
	不 動 産 取 得 税	不 動 産 取 得 税	滞納繰越分	1,537,564,218
	ゴ ル フ 場 利 用 税	ゴ ル フ 場 利 用 税	滞納繰越分	40,602,798
	自 動 車 税	自 動 車 税	滞納繰越分	2,748,269,342
	鉦 区 税	鉦 区 税	滞納繰越分	1,070,354
	自 動 車 取 得 税	自 動 車 取 得 税	滞納繰越分	10,723,638
	軽 油 引 取 税	軽 油 引 取 税	滞納繰越分	87,264,923
	旧 法 に よ る 税	特 別 地 方 消 費 税	滞納繰越分	119,951
	道 税 計			

款	科 項 目			収入未済額 翌年度繰越額
	項	目	節	
諸 収 入	雑 入	総務関係収入	過年度収入	207,527,578
(元科目別内訳)				
使用料及び手数料	使 用 料	総務使用料	建物使用料	19,804
財 産 収 入	財 産 運 用 収 入	財 産 貸 付 収 入	公 宅 貸 付 収 入	3,240
諸 収 入	延滞金、加算金等 及び過料	税 附 帯 収 入	加 算 金	207,028,927
		雑 入	総務関係収入	雑 入
				特許権実施料収入

款	科 項 目			収入未済額 翌年度繰越額
	項	目	節	
諸 収 入	雑 入	環境生活関係収入	過年度収入	92,220,034
(元科目別内訳)				
使用料及び手数料	使 用 料	環境生活使用料	建物使用料	362,347
諸 収 入	貸 付 金 収 入	消費生活協同組合 資金貸付金収入	元 金 収 入	1,831,079
			利 子 収 入	14,087
	雑 入	環境生活関係収入	産業廃棄物処理特別 対策事業回収金収入	80,673,510
			雑 入	9,339,011

科		目		収 入 未 済 翌 年 度 繰 越 額
款	項	目	節	
諸 収 入	雑 入	保健福祉関係収入	過 年 度 収 入	755,970,478 円
(元科目別内訳)				
使用料及び手数料	使 用 料	センター使用料	診 療 料	4,091,600
		保健福祉使用料	診療所使用料	119,756
			衛生学院授業料	130,000
			細菌検査料	8,750
			肢体不自由児施設 診療料	1,268,449
			身体障害者 施設使用料	1,432,651
			児童施設使用料	1,176,807
	手 数 料	諸 手 数 料	文 書 料	122,010
		保健福祉手数料	肢体不自由児施設 文書料	38,320
			元 金 収 入	1,418,000
諸 収 入	貸 付 金 収 入	保健婦等修学資金 貸付金収入	元 金 収 入	1,418,000
		遺児福祉修学資金 貸付金収入	元 金 収 入	96,256,964
		看護職員等養成 修学資金貸付金収入	元 金 収 入	15,403,280
		介護福祉士等修学 資金貸付金収入	元 金 収 入	7,544,291
	雑 入	民生関係収入	生活保護費収入	995,540
			雑 入	19,000
		生活福祉関係収入	児童保護措置費 徴収金	320,800
			生活保護費 徴収金	13,558,354
			心身障害者扶養 共済掛金収入	146,400
			精神薄弱児施設 母子入園給食収入	29,500
			雑 入	1,539,724
			保健環境関係収入	雑 入
		保健福祉関係収入	児童保護措置費 徴収金	130,370,568
			生活保護費 徴収金	254,427,857
			心身障害者扶養 共済掛金収入	70,267,230
			知的障害者保護 措置費徴収金	30,600
			知的障害児施設 母子入園給食収入	199,610
			肢体不自由児施設 母子入院給食収入	141,184
			肢体不自由児施設 母子入園給食収入	85,360
			肢体不自由児施設 短期入所給食収入	252,990
	電話料収入		829	
	雑 入		152,629,775	

科 目				収 入 未 済 翌 年 度 繰 越 額
款	項	目	節	
			未 熟 児 医 療 費 徴 収 金	1,825,729 円
			狂 犬 病 予 防 関 連 収 入	56,550

科 目				収 入 未 済 翌 年 度 繰 越 額
款	項	目	節	
諸 収 入	雑 入	経 済 関 係 収 入	過 年 度 収 入	21,335,122 円
(元科目別内訳)				
使用料及び手数料	使 用 料	経 済 使 用 料	技 術 専 門 学 院 授 業 料	1,168,738
			技 術 専 門 学 院 寄 宿 舎 使 用 料	3,500
諸 収 入	貸 付 金 収 入	中 小 企 業 設 備 合 理 化 資 金 貸 付 金 収 入	元 金 収 入	7,832,438
			利 子 収 入	873,659
		公 害 防 止 施 設 改 善 資 金 貸 付 金 収 入	元 金 収 入	6,734,000
			利 子 収 入	1,395,825
	延 滞 金、加 算 金 等 及 び 過 料	税 外 附 帯 収 入	延 滞 金	1,200
	雑 入	商 工 観 光 関 係 収 入	雑 入	426,562
		経 済 関 係 収 入	計 出 張 検 査 料 器 入 収 入	48,200
			雑 入	2,851,000

科 目				収 入 未 済 翌 年 度 繰 越 額
款	項	目	節	
諸 収 入	雑 入	農 政 関 係 収 入	過 年 度 収 入	437,737 円
(元科目別内訳)				
諸 収 入	雑 入	農 政 関 係 収 入	雑 入	105,894
			違 約 金 及 び 延 納 利 息	331,843

科 目				収 入 未 済 翌 年 度 繰 越 額
款	項	目	節	
諸 収 入	雑 入	水 産 林 務 関 係 収 入	過 年 度 収 入	68,039,165 円
(元科目別内訳)				
使用料及び手数料	使 用 料	水 産 林 務 使 用 料	漁 港 利 用 料	308,549
財 産 収 入	財 産 運 用 収 入	財 産 貸 付 収 入	土 地 貸 付 収 入	1,645,463
諸 収 入	貸 付 金 収 入	特 用 林 産 物 振 興 資 金 貸 付 金 収 入	元 金 収 入	53,000,000
	雑 入	水 産 林 務 関 係 収 入	雑 入	13,085,153

科 目				収 入 未 済 翌 年 度 繰 越 額
款	項	目	節	
諸 収 入	雑 入	建設関係収入	過 年 度 収 入	72,031,747 円
(元科目別内訳)				
使用料及び手数料	使 用 料	土木使用料	堤 塘 使 用 料	85,841
		建設使用料	道路占用料	3,144,269
			堤 塘 使 用 料	49,644,807
			水利使用料	673,312
			海岸占用料	4,808,408
諸 収 入	雑 入	建設関係収入	雑 入	13,675,110

科 目				収 入 未 済 翌 年 度 繰 越 額
款	項	目	節	
諸 収 入	雑 入	警察関係収入	過 年 度 収 入	205,107,580 円
(元科目別内訳)				
諸 収 入	延滞金及び過加算金等	過 料 等	放 置 違 反 金	198,596,110
	雑 入	警察関係収入	違法駐車措置 代 執 行 収 入	2,710,100
			雑 入	3,801,370

科 目				収 入 未 済 翌 年 度 繰 越 額
款	項	目	節	
諸 収 入	雑 入	教育関係収入	過 年 度 収 入	170,997,799 円
(元科目別内訳)				
使用料及び手数料	使 用 料	教育使用料	高等学校授業料	56,013,372
諸 収 入	貸付金収入	公立高等学校奨学 資金貸付金収入	元 金 収 入	66,345,363
	雑 入	教育関係収入	恩給等返納金収入	387,125
			雑 入	41,488,843
			弁 償 金	6,763,096

税 外 合 計	1,593,667,240 円
---------	--------------------

一 般 会 計 合 計	13,492,068,951 円
-------------	---------------------

北海道母子寡婦福祉資金貸付事業特別会計

科 目				収 入 未 済 翌 年 度 繰 越 額
款	項	目	節	
諸 収 入	雑 入	母子福祉資金関係収入	過 年 度 収 入	1,507,224,266 ^円
(元科目別内訳)				
諸 収 入	貸 付 金 収 入	母 子 福 祉 資 金 貸 付 金 収 入	元 金 収 入	1,498,810,419
			利 子 収 入	7,928,847
	雑 入	母 子 福 祉 資 金 関 係 収 入	雑 入	485,000

科 目				収 入 未 済 翌 年 度 繰 越 額
款	項	目	節	
諸 収 入	雑 入	寡婦福祉資金関係収入	過 年 度 収 入	56,520,235 ^円
(元科目別内訳)				
諸 収 入	貸 付 金 収 入	寡 婦 福 祉 資 金 貸 付 金 収 入	元 金 収 入	55,910,234
			利 子 収 入	610,001

北海道中小企業近代化資金貸付事業特別会計

科 目				収 入 未 済 翌 年 度 繰 越 額
款	項	目	節	
諸 収 入	雑 入	雑 入	過 年 度 収 入	8,724,938,953 ^円
(元科目別内訳)				
諸 収 入	貸 付 金 収 入	工 場 等 集 団 化 資 金 貸 付 金 収 入	元 金 収 入	1,479,709,353
			利 子 収 入	248,448,426
		店 舗 共 同 化 資 金 貸 付 金 収 入	元 金 収 入	1,983,899,336
			利 子 収 入	50,258,503
		共 同 施 設 資 金 貸 付 金 収 入	元 金 収 入	1,904,571,768
			利 子 収 入	50,258,503
		設 備 近 代 化 資 金 貸 付 金 収 入	元 金 収 入	439,892,328
			利 子 収 入	12,261,764
		商 店 街 近 代 化 資 金 貸 付 金 収 入	元 金 収 入	269,412,572
			利 子 収 入	12,261,764
		設 備 リ ー ス 資 金 貸 付 金 収 入	元 金 収 入	734,866,082
		工 場 共 同 利 用 資 金 貸 付 金 収 入	元 金 収 入	1,481,800,915
集 団 化 資 金 貸 付 金 収 入	元 金 収 入	99,440,906		
集 積 区 域 整 備 資 金 貸 付 金 収 入	元 金 収 入	20,377,000		

北海道農業改良資金貸付事業特別会計

科 目				収 入 未 済 翌 年 度 繰 越 額
款	項	目	節	
諸 収 入	雑 入	雑 入	過 年 度 収 入	円 47,376,990
(元科目別内訳)				
諸 収 入	貸付金収入	農業改良資金 貸付金収入	元 金 収 入	22,075,556
	雑 入	雑 入	違 約 金 及 び 延 納 利 子	25,301,434

北海道林業・木材産業改善資金貸付事業特別会計

科 目				収 入 未 済 翌 年 度 繰 越 額
款	項	目	節	
諸 収 入	雑 入	雑 入	過 年 度 収 入	円 297,550,994
(元科目別内訳)				
諸 収 入	貸付金収入	林業改善資金 貸付金収入	元 金 収 入	158,155,775
		林業・木材産業改善 資金貸付金収入	元 金 収 入	30,500,000
	雑 入	雑 入	違 約 金 収 入	108,895,219

北海道公共下水道事業特別会計

科 目				収 入 未 済 翌 年 度 繰 越 額
款	項	目	節	
諸 収 入	雑 入	雑 入	過 年 度 収 入	円 855,279
(元科目別内訳)				
使用料及び手数料	使 用 料	下 水 道 使 用 料	下 水 道 使 用 料	855,279

北海道営住宅事業特別会計

科 目				収 入 未 済 翌 年 度 繰 越 額
款	項	目	節	
諸 収 入	雑 入	雑 入	過 年 度 収 入	円 638,576,750
(元科目別内訳)				
使用料及び手数料	使 用 料	道営住宅使用料	公営住宅使用料	183,364,951
			公 営 住 宅 駐 車 場 使 用 料	16,466,088
			土 地 使 用 料	250,303
		住宅都市使用料	公営住宅使用料	49,072,705
			公 営 住 宅 駐 車 場 使 用 料	174,784
		建設使用料	公営住宅使用料	326,920,944
			公 営 住 宅 駐 車 場 使 用 料	15,498,628
諸 収 入	雑 入	建設関係収入	雑 入	14,026,914
		雑 入	雑 入	32,801,433

特 別 会 計 合 計				円 11,273,043,467
-------------	--	--	--	---------------------

別表第3

歳入増減額調書

科 目	予 算 現 額	収 入 済 額	増 減 (△) 額	摘 要
	円	円	円	
道 道 民 税 道 個 人 税	161,875,782,000	160,733,166,016	△ 1,142,615,984	現年課税分において課税所得金額が 予定より少なかったこと等による。
法 人 税	23,712,931,000	23,585,199,301	△ 127,731,699	現年課税分において法人税額が予定 より少なかったこと等による。
利 子 割	5,264,103,000	5,118,955,814	△ 145,147,186	現年課税分において課税利子等の額 が予定より少なかったことによる。
事 業 税 個 人 税	4,429,912,000	4,417,256,063	△ 12,655,937	現年課税分において収入が予定より 少なかったこと等による。
法 人 税	119,399,758,000	119,808,260,637	408,502,637	現年課税分において課税所得金額が 予定より多かったこと等による。
地 方 消 費 税 譲 渡 税 割	59,565,286,000	60,250,189,688	684,903,688	現年課税分において消費税額が予定 より多かったことによる。
貨 物 割	18,134,240,000	18,717,081,054	582,841,054	現年課税分において消費税額が予定 より多かったことによる。
不 動 産 取 得 税 不 動 産 取 得 税	18,202,968,000	18,471,388,596	268,420,596	現年課税分において承継取得の収入 額が予定より多かったこと等による。
ゴ ル フ 場 利 用 税 ゴ ル フ 場 利 用 税	2,426,422,000	2,407,858,527	△ 18,563,473	現年課税分においてゴルフ場利用料金 が予定より少なかったこと等による。
自 動 車 税 自 動 車 税	84,730,293,000	84,817,081,074	86,788,074	現年課税分において収入額が予定より 多かったこと等による。
自 動 車 取 得 税 自 動 車 取 得 税	14,288,416,000	14,132,007,827	△ 156,408,173	証紙分において課税取得価格が予定 より少なかったこと等による。
軽 油 引 取 税 軽 油 引 取 税	58,070,338,000	58,045,990,114	△ 24,347,886	現年課税分において課税軽油引取量 が予定より少なかったこと等による。
核 燃 料 税 核 燃 料 税	739,159,000	645,403,800	△ 93,755,200	現年課税分において課税核燃料挿入価 格が予定より少なかったことによる。
循 環 資 源 利 用 促 進 税 循 環 資 源 利 用 促 進 税	834,462,000	748,463,629	△ 85,998,371	現年課税分において収入額が予定よ り少なかったことによる。
地 方 譲 与 税 地 方 道 路 譲 与 税 地 方 道 路 譲 与 税	14,816,000,000	14,312,522,000	△ 503,478,000	国の譲与額の配分減による。
石 油 ガ ス 譲 与 税 石 油 ガ ス 譲 与 税	1,035,000,000	1,001,862,000	△ 33,138,000	国の譲与額の配分減による。
航 空 機 燃 料 譲 与 税 航 空 機 燃 料 譲 与 税	189,000,000	171,597,000	△ 17,403,000	国の譲与額の配分減による。
地 方 特 例 交 付 金 地 方 特 例 交 付 金 地 方 特 例 交 付 金	7,564,814,000	4,465,548,000	△ 3,099,266,000	科目の更正減による。

科 目	予 算 現 額	収 入 済 額	増 減 (△) 額	摘 要
	円	円	円	
地方税等減収補てん臨時交付金 地方税等減収 補てん臨時交付金	0	3,099,266,000	3,099,266,000	科目の更正増による。
地 方 交 付 税 地 方 交 付 税 地 方 交 付 税	719,028,041,000	718,630,548,000	△ 397,493,000	国の交付額の配分減による。
交通安全対策特別交付金 交通安全対策特別交付金 交通安全対策特別交付金	1,927,000,000	1,912,726,000	△ 14,274,000	国の交付額の配分減による。
分 担 金 及 び 負 担 金 分 担 金 農 政 費 分 担 金	2,438,732,000	2,413,525,216	△ 25,206,784	1 調査計画事業費分担金が予定より 9,667,577円の減となったこと 2 農地等保全管理事業費分担金にお いて道営農地防災事業費が繰越しと なったこと等により6,840,804円の 減となったこと 3 農村整備事業費分担金において道 営農村総合整備事業費が繰越しとな ったこと等により 8,880,116円の減となったこと 等による。
企画振興費分担金	128,548,000	9,949,715	△ 118,598,285	道州制北海道地域連携モデル事業費 分担金において道州制北海道地域連 携モデル事業費が繰越しとなったこ と等により118,598,285円の減とな ったことによる。
負 担 金 企画振興費負担金	389,088,000	37,771,309	△ 351,316,691	道州制北海道地域連携モデル事業費 負担金において道州制北海道地域連 携モデル事業費が繰越しとなったこ と等により348,246,080円の減とな ったこと等による。
農 政 費 負 担 金	15,043,972,000	14,360,514,829	△ 683,457,171	1 調査計画事業費負担金が予定より 8,565,148円の増となったこと 2 農業生産基盤整備事業費負担金 において道営土地改良事業費及び 道営農用地造成事業費が繰越しと なったこと等により 580,141,956円の減となったこと 3 農地等保全管理事業費負担金にお いて道営農地防災事業費が繰越しと なったこと等により5,153,160円の 減となったこと 4 農村整備事業費負担金において 道営農村総合整備事業費及び道営 農道整備事業費が繰越しとなった こと等により106,720,529円の減 となったこと 等による。
水産林務費負担金	896,210,000	857,221,413	△ 38,988,587	1 水産基盤整備費負担金において 入札減等により33,010,038円の減 となったこと

科 目	予 算 現 額	収 入 済 額	増 減 (△) 額	摘 要
建設費負担金	3,236,568,194 円	2,950,855,720 円	△ 285,712,474 円	<p>2 林道事業費負担金において入札減等により 5,978,549円の減となったこと</p> <p>等による。</p> <p>1 建設総務費負担金が予定より 5,336,950 円の減となったこと</p> <p>2 道路新設改良費負担金が予定より 4,402,210円の減となったこと</p> <p>3 ダム建設費負担金が予定より 81,355,914円の減となったこと</p> <p>4 空港管理費負担金が予定より 34,778,572円の減となったこと</p> <p>5 街路事業費において街路公共事業費が繰越しとなったこと等により 165,005,862円の減となったこと</p> <p>6 砂防費負担金が予定より 9,162,000円の増となったこと</p> <p>等による。</p>
使用料及び手数料 使 用 料 保健福祉使用料	1,303,610,000	1,149,203,431	△ 154,406,569	<p>1 診療所使用料において検診件数が予定より少なかったことにより 77,150,962円の減となったこと</p> <p>2 看護学院授業料において学生数の減により 8,767,440円の減となったこと</p> <p>3 看護学院寄宿舎使用料において寄宿舎使用者の減により 5,872,000 円の減となったこと</p> <p>4 衛生学院授業料において学生数の減により 19,748,400円の減となったこと</p> <p>5 肢体不自由児施設診療料において検診件数が予定より少なかったことにより 20,237,028円の減となったこと</p> <p>6 身体障害者施設使用料において施設使用者の減により 4,374,176 円の減となったこと</p> <p>7 児童施設使用料において施設使用者の減により 16,382,574円の減となったこと</p> <p>等による。</p>
経 済 使 用 料	159,995,000	123,293,467	△ 36,701,533	<p>技術専門学院授業料において入学者数が予定より少なかったことにより 35,672,269円の減となったこと等による。</p>
水産林務使用料	411,605,000	423,013,135	11,408,135	<p>漁港利用料において用地利用が予定より多かったことにより 11,590,284円の増となったこと等による。</p>

科 目	予 算 現 額	収 入 済 額	増 減 (△) 額	摘 要
建設使用料	3,170,513,000	3,073,777,423	△ 96,735,577	<p>1 道路占用料が予定より17,529,281円の減となったこと</p> <p>2 空港使用料が予定より67,652,983円の減となったこと</p> <p>3 海岸占用料が資金困難により9,157,848円の減となったこと</p> <p>等による。</p>
教育使用料	10,089,026,000	10,030,204,215	△ 58,821,785	<p>1 高等学校授業料が予定より20,286,010円の減となったこと</p> <p>2 近代美術館使用料において観覧者が予定より少なかったことにより15,234,130円の減となったこと</p> <p>3 函館美術館使用料において観覧者が予定より少なかったことにより5,273,480円の減となったこと</p> <p>4 建物使用料が予定より9,769,912円の減となったこと</p> <p>等による。</p>
手数料				
経済手数料	23,701,000	9,240,690	△ 14,460,310	工業試験場技術開発派遣指導手数料が予定より8,210,200円の減となったこと等による。
農政手数料	314,265,000	323,771,760	9,506,760	家畜衛生手数料が予定より9,506,760円の増となったことによる。
建設手数料	139,497,000	115,205,860	△ 24,291,140	構造計算適合性判定手数料が予定より26,240,000円の減となったこと等による。
警察手数料	70,903,000	60,625,500	△ 10,277,500	パーキング・チケット発給手数料が予定より10,277,500円の減となったことによる。
証紙収入	9,450,121,000	8,697,690,269	△ 752,430,731	収入証紙の売りさばき額が予定より少なかったことによる。
国庫支出金 国庫負担金 保健福祉費国庫負担金	33,670,556,000	33,085,475,050	△ 585,080,950	<p>1 救助費国庫負担金において国の交付額が予定より5,150,000円の減となったこと</p> <p>2 生活保護費国庫負担金において国の交付額が予定より655,151,000円の減となったこと</p> <p>3 障害者自立支援費国庫負担金において国の交付額が予定より44,198,936円の増となったこと</p> <p>4 障害者施設管理費国庫負担金において国の交付額が予定より19,141,569円の増となったこと</p> <p>5 自立支援費国庫負担金において国の交付額が予定より14,321,920円の増となったこと</p> <p>等による。</p>

科 目	予 算 現 額	収 入 済 額	増 減 (△) 額	摘 要
国 庫 補 助 金 総 務 費 補 助 金	円 29,253,885,000	円 22,062,492,504	円 △ 7,191,392,496	<p>1 私学振興費補助金において国の交付額が予定より23,651,000円の増となったこと</p> <p>2 消防振興費補助金において国の交付額が予定より4,863,000円の減となったこと</p> <p>3 原子力安全対策費補助金において国の交付額が予定より13,454,132円の減となったこと</p> <p>4 後進地域開発等事業費補助金において国の交付額が予定より38,993,839円の減となったこと</p> <p>5 地域活性化・生活対策臨時交付金において道路特別対策事業費等が繰越しとなったこと等により7,155,750,000円の減となったこと</p> <p>等による。</p>
企画振興費補助金	11,026,123,000	5,450,110,250	△ 5,576,012,750	<p>1 計画推進費補助金において道州制北海道地域連携モデル事業費が繰越しとなったこと等により5,581,331,750円の減となったこと</p> <p>2 科学技術振興費補助金において国の交付額が予定より5,319,000円の増となったこと</p> <p>等による。</p>
環境生活費補助金	1,382,124,000	1,368,631,123	△ 13,492,877	<p>1 アイヌ施策推進費補助金において国の交付額が予定より4,501,481円の減となったこと</p> <p>2 男女平等参画推進費補助金において国の交付額が予定より5,801,396円の減となったこと</p> <p>等による。</p>
保健福祉費補助金	24,719,572,000	23,432,085,513	△ 1,287,486,487	<p>1 社会福祉施設整備費補助金において国の交付額が予定より47,241,000円の増となったこと</p> <p>2 地域医療費補助金において国の交付額が予定より6,276,000円の減となったこと</p> <p>3 救急医療対策費補助金において国の交付額が予定より17,187,978円の減となったこと</p> <p>4 看護対策費補助金において国の交付額が予定より21,374,000円の減となったこと</p> <p>5 健康増進費補助金において国の交付額が予定より40,995,000円の減となったこと</p> <p>6 感染症対策費補助金において国の交付額が予定より12,889,600円の減となったこと</p>

科 目	予 算 現 額	収 入 済 額	増 減 (△) 額	摘 要
	円	円	円	
経 済 費 補 助 金	16,565,155,000	16,533,481,680	△ 31,673,320	<p>7 特定疾患等対策費補助金において国の交付額が予定より1,168,440,965円の減となったこと</p> <p>8 自立支援推進費補助金において国の交付額が予定より52,195,000円の減となったこと</p> <p>9 子育て支援費補助金において国の交付額が予定より6,690,000円の減となったこと</p> <p>等による。</p> <p>1 エネルギー対策費補助金において国の交付額が予定より7,166,587円の減となったこと</p> <p>2 公共訓練推進費補助金において国の交付額が予定より22,278,124円の減となったこと</p> <p>等による。</p>
農 政 費 補 助 金	62,485,638,000	47,973,633,896	△ 14,512,004,104	<p>1 家畜衛生対策費補助金において国の交付額が予定より51,990,500円の減となったこと</p> <p>2 経営体育成対策費補助金において国の交付額が予定より20,410,285円の減となったこと</p> <p>3 地域支援対策費補助金において強い農業づくり事業費が繰越しとなったこと等により12,529,899,000円の減となったこと</p> <p>4 農業生産基盤整備事業費補助金において道営農用地造成事業費等が繰越しとなったこと等により1,503,959,113円の減となったこと</p> <p>5 農地等保全管理事業費補助金において公共事業事務費及び道営農地防災事業費が繰越しとなったこと等により61,431,793円の減となったこと</p> <p>6 農村整備事業費補助金において道営農村総合整備事業費等が繰越しとなったこと等により343,155,713円の減となったこと</p> <p>等による。</p>
水産林務費補助金	36,281,435,000	31,238,997,456	△ 5,042,437,544	<p>1 水産業漁村振興推進費補助金において水産業振興構造改善事業費が繰越しとなったこと等により1,169,779,551円の減となったこと</p> <p>2 水産基盤整備費補助金において公共事業事務費及び水産物供給基盤整備事業費が繰越しとなったこと等により861,842,972円の減となったこと</p> <p>3 漁港海岸保全費補助金において公共事業事務費及び漁港海岸保全事業費が繰越しとなったこと等により122,776,000円の減となったこと</p>

科 目	予 算 現 額	収 入 済 額	増 減 (△) 額	摘 要
	円	円	円	
				<p>4 増殖振興費補助金において鮭鱒増殖事業費が繰越しとなったこと等により6,012,398円の減となったこと</p> <p>5 経営改善対策費補助金において林業・木材産業構造改革事業費が繰越しとなったこと等により274,651,200円の減となったこと</p> <p>6 林道事業費補助金において基幹作業道等整備事業費が繰越しとなったこと等により1,501,867,336円の減となったこと</p> <p>7 造林振興費補助金において森林環境保全整備事業費等が繰越しとなったこと等により589,374,722円の減となったこと</p> <p>8 治山事業費補助金において公共事業事務費及び治山事業費等が繰越しとなったこと等により314,255,835円の減となったこと</p> <p>9 道有林管理費補助金において森林整備費が繰越しとなったこと等により193,842,002円の減となったこと</p>
建設費補助金	94,903,475,400	87,287,268,986	△ 7,616,206,414	<p>等による。</p> <p>1 建設総務費補助金において国の交付額が予定より12,844,000円の減となったこと</p> <p>2 道路維持管理費補助金において道路公共事業費が繰越しとなったこと等により700,396,000円の減となったこと</p> <p>3 道路新設改良費補助金において道路公共事業費が繰越しとなったこと等により1,372,509,000円の減となったこと</p> <p>4 積雪寒冷対策費補助金において道路公共事業費が繰越しとなったこと等により51,080,167円の減となったこと</p> <p>5 河川改良費補助金において公共事業事務費及び河川公共事業費が繰越しとなったこと等により667,831,000円の減となったこと</p> <p>6 ダム建設費補助金においてダム公共事業費が繰越しとなったこと等により136,798,000円の減となったこと</p> <p>7 空港建設費補助金において国の交付額が予定より192,758,383円の減となったこと</p> <p>8 砂防費補助金において砂防公共事業費が繰越しとなったこと等により244,919,000円の減となったこと</p>

科 目	予 算 現 額 円	収 入 済 額 円	増 減 (△) 額 円	摘 要
警察費補助金	2,719,690,000	2,735,185,991	15,495,991	<p>9 海岸保全事業費補助金において海岸公共事業費が繰越しとなったこと等により323,596,000円の減となったこと</p> <p>10 街路事業費補助金において街路公共事業費が繰越しとなったこと等により1,442,162,000円の減となったこと</p> <p>11 都市公園費補助金において公園公共事業費が繰越しとなったこと等により53,104,654円の減となったこと</p> <p>12 臨時地方道路整備費補助金において緊急地方道路整備事業費が繰越しとなったこと等により2,433,496,000円の減となったこと</p> <p>等による。</p> <p>1 警察行政費補助金において国の交付額が予定より35,120,991円の増となったこと</p> <p>2 交通安全対策事業費補助金において国の交付額が予定より19,625,000円の減となったこと</p> <p>等による。</p>
教育費補助金	2,344,217,000	2,224,645,742	△ 119,571,258	<p>1 教職員費補助金において国の交付額が予定より4,658,889円の減となったこと</p> <p>2 特別支援学校教育振興費補助金において国の交付額が予定より37,001,254円の減となったこと</p> <p>3 生涯学習振興費補助金において国の交付額が予定より12,184,000円の減となったこと</p> <p>4 教職員人事費補助金において国の交付額が予定より59,321,000円の減となったこと</p> <p>等による。</p>
災害復旧費補助金	1,800,149,000	1,252,182,328	△ 547,966,672	<p>1 漁港災害復旧費補助金において国の交付額が予定より116,606,000円の減となったこと</p> <p>2 林道災害復旧費補助金において林道災害復旧事業費が繰越しとなったこと等により186,289,000円の減となったこと</p> <p>3 治山災害復旧費補助金において緊急治山事業費が繰越しとなったこと等により46,914,548円の減となったこと</p> <p>4 土木災害復旧費補助金において土木災害復旧事業費が繰越しとなったこと等により196,381,000円の減となったこと</p> <p>等による。</p>

科 目	予 算 現 額	収 入 済 額	増 減 (△) 額	摘 要
	円	円	円	
委 託 金 企画振興費委託金	1,341,274,000	1,298,451,424	△ 42,822,576	統計費委託金において国の交付額が予定より39,020,604円の減となったこと等による。
環境生活費委託金	165,595,000	145,329,774	△ 20,265,226	環境管理費委託金において国の交付額が予定より19,590,796円の減となったこと等による。
保健福祉費委託金	266,216,000	245,354,894	△ 20,861,106	1 保健福祉総務費委託金において国の交付額が予定より9,689,000円の減となったこと 2 地域医療費委託金において国の交付額が予定より13,895,034円の減となったこと 等による。
経 済 費 委 託 金	490,715,000	416,698,073	△ 74,016,927	公共訓練推進費委託金において国の交付額が予定より73,254,548円の減となったこと等による。
水産林務費委託金	73,744,000	56,091,648	△ 17,652,352	保安林費委託金において国の交付額が予定より17,264,296円の減となったこと等による。
教 育 費 委 託 金	497,449,000	297,379,152	△ 200,069,848	1 学校教育指導費委託金において国の交付額が予定より181,271,681円の減となったこと 2 学校保健費委託金において国の交付額が予定より15,548,846円の減となったこと 等による。
財 産 収 入 財 産 運 用 収 入 財 産 貸 付 収 入	3,944,428,000	3,938,210,920	△ 6,217,080	1 建物貸付収入が予定より4,700,782円の増となったこと 2 公宅貸付収入が予定より10,734,990円の減となったこと 等による。
利子及び配当金	1,135,556,000	1,115,570,966	△ 19,985,034	利子収入が少なかったこと等による。
財 産 売 払 収 入 不 動 産 売 払 収 入	1,871,108,000	1,244,923,565	△ 626,184,435	1 建物売払収入において売払処分が予定より12,740,130円の増となったこと 2 土地売払収入において売払処分が予定より639,941,265円の減となったこと 等による。
物 品 売 払 収 入	1,425,474,000	1,906,632,677	481,158,677	1 農産物売払収入において売払処分が予定より9,150,916円の減となったこと 2 動物売払収入において売払処分が予定より21,380,449円の減となったこと

科 目	予 算 現 額	収 入 済 額	増 減 (△) 額	摘 要
	円	円	円	
				3 製造物売払収入において売払処分が予定より25,385,711円の増となったこと
				4 水産物売払収入において売払処分が予定より38,964,551円の減となったこと
				5 立木売払収入において売払処分が予定より230,955,685円の増となったこと
				6 林産物売払収入において売払処分が予定より5,583,065円の減となったこと
				7 雑産物売払収入において売払処分が予定より5,251,443円の増となったこと
				8 不用品売払収入において売払処分が予定より298,575,359円の増となったこと
				等による。
有 価 証 券 収 入	60,000,000	0	△ 60,000,000	株券売払収入において売払いの取りやめ等により60,000,000円の減となったことによる。
寄 附 金 寄 附 金 知事政策費寄附金	162,845,000	151,678,962	△ 11,166,038	一般寄附金が予定より12,535,936円の減となったこと等による。
企画振興費寄附金	98,081,000	39,981,000	△ 58,100,000	交通企画費寄附金が予定より58,100,000円の減となったことによる。
繰 入 金 特 別 会 計 繰 入 金 電 気 事 業 会 計 繰 入 金	279,881,000	272,520,564	△ 7,360,436	電気事業会計からの繰入れが予定より減となったことによる。
基 金 繰 入 金 循 環 資 源 利 用 促 進 税 基 金 繰 入 金	222,195,000	209,289,955	△ 12,905,045	循環資源利用促進税基金からの繰入れが予定より減となったことによる。
災害救助基金繰入金	5,150,000	0	△ 5,150,000	災害救助法適用災害がなかったことによる。
障害者自立支援対策 臨時特例基金繰入金	3,588,779,000	3,530,043,816	△ 58,735,184	障害者自立支援対策臨時特例基金からの繰入れが予定より減となったことによる。
森林整備地域活動 支援基金繰入金	607,080,000	425,940,900	△ 181,139,100	森林整備地域活動支援基金からの繰入れが予定より減となったことによる。
妊 婦 健 康 診 査 支 援 基 金 繰 入 金	33,657,000	2,913,000	△ 30,744,000	妊婦健康診査支援基金からの繰入れが予定より減となったことによる。
緊急雇用創出事業 臨時特例基金繰入金	100,496,000	27,214,305	△ 73,281,695	緊急雇用創出事業臨時特例基金からの繰入れが予定より減となったことによる。
減債基金繰入金	6,800,000,000	600,000,000	△ 6,200,000,000	減債基金からの繰入れが予定より減となったことによる。

科 目	予 算 現 額	収 入 済 額	増 減 (△) 額	摘 要
	円	円	円	
諸 入 入 延滞金、加算金及び過料等 過 料 等	858,570,000	770,558,932	△ 88,011,068	放置違反金が予定より少なかったことによる。
預 金 利 子 預 金 利 子	189,987,000	183,266,805	△ 6,720,195	発生利子が予定より少なかったことによる。
貸 付 金 収 入 住宅建設特別資金 貸 付 金 収 入	181,000,000	168,938,083	△ 12,061,917	元金収入において返還人員が予定より少なかったこと等による。
私立高等学校経営 安定資金貸付金収入	4,240,000,000	3,639,000,000	△ 601,000,000	元金収入において資金の貸付実績が予定を下回ったことによる。
私立高等学校等生徒奨学 事業資金貸付金収入	9,026,606,000	8,907,756,000	△ 118,850,000	元金収入において資金の貸付実績が予定を下回ったことによる。
株式会社北海道フット ボールクラブ貸付金収入	54,950,000	79,950,000	25,000,000	元金収入が予定より多かったことによる。
看護職員等養成修学 資金貸付金収入	82,875,000	98,987,224	16,112,224	元金収入が予定より多かったことによる。
福祉のまちづくり 資金貸付金収入	424,139,000	267,346,537	△ 156,792,463	元金収入が予定より少なかったことによる。
公共下水道事業特別 会計貸付金収入	141,171,000	119,126,309	△ 22,044,691	元金収入が予定より少なかったことによる。
土地区画整理事業 資金貸付金収入	315,000,000	0	△ 315,000,000	元金収入が予定より少なかったことによる。
公立高等学校奨学 資金貸付金収入	2,989,030,000	2,983,083,030	△ 5,946,970	元金収入が予定より少なかったことによる。
受 託 事 業 収 入 企画振興受託事業収入	878,153,000	864,023,884	△ 14,129,116	道立試験研究機関試験研究受託事業収入が予定より16,924,116円の減となったこと等による。
農政受託事業収入	543,458,000	525,075,958	△ 18,382,042	農業経営総合支援受託事業収入において受託事業が予定より少なかったことにより7,754,936円の減となったこと等による。
建設受託事業収入	4,337,536,000	3,037,359,645	△ 1,300,176,355	1 河川改良受託事業収入が予定より6,819,235円の減となったこと 2 街路事業受託事業収入において街路受託工事費が繰越しとなったこと等により1,293,207,120円の減となったこと 等による。
収 益 事 業 収 入 宝くじ収入	8,724,277,000	8,899,534,325	175,257,325	宝くじの収益金の配分額が予定より多かったことによる。
雑 入 総務関係収入	628,058,000	739,193,016	111,135,016	1 宝くじ時効収益金の配分額が予定より14,141,385円多かったこと 2 利子割精算金収入が予定より62,056,994円の増となったこと 3 雑入において返納金等があったことにより53,631,970円の増となったこと

科 目	予 算 現 額	収 入 済 額	増 減 (△) 額	摘 要
	円	円	円	
知事政策関係収入	98,719,000	88,327,267	△ 10,391,733	4 過年度収入が予定より10,483,561円の減となったこと等による。 雑入において更正があったことにより10,383,582円の減となったこと等による。
保健福祉関係収入	3,079,202,000	3,253,800,793	174,598,793	1 老人保健事業費負担金精算金収入が予定より8,066,325円の減となったこと 2 生活保護費返還金収入が予定より50,362,525円の増となったこと 3 身体障害者扶助費負担金精算金収入が予定より20,622,165円の増となったこと 4 心身障害者扶養共済掛金収入が予定より26,385,740円の増となったこと 5 心身障害者扶養共済給付金収入が予定より58,000,000円の増となったこと 6 児童保護措置費徴収金が予定より27,838,659円の増となったこと 7 児童保護施設措置者負担収入が予定より11,849,030円の増となったこと 8 市町村児童保護措置費負担金精算金収入が予定より4,089,673円の増となったこと 9 雑入において補助金返納金等が予定より10,289,323円の減となったこと等による。
経済関係収入	570,225,000	578,930,733	8,705,733	1 職業訓練実習収入が予定より7,022,995円の減となったこと 2 雑入において返戻金等があったことにより19,909,788円の増となったこと等による。
農政関係収入	846,647,000	811,514,452	△ 35,132,548	1 海外派遣職員給与費補てん金収入が予定より4,381,456円の増となったこと 2 地方競馬全国協会収入が予定より38,317,000円の減となったこと等による。
水産林務関係収入	866,033,000	894,756,075	28,723,075	1 分収林収入が予定より4,652,294円の増となったこと 2 補償金収入が予定より9,401,600円の増となったこと

科 目	予 算 現 額	収 入 済 額	増 減 (△) 額	摘 要
	円	円	円	
建設関係収入	138,274,000	186,614,251	△ 48,340,251	<p>3 雑入において保険金等があったことにより22,031,292円の増となったこと</p> <p>4 造林事業費補助金返還金収入が予定より6,233,000円の減となったこと</p> <p>等による。</p> <p>1 電力料収入が予定より26,203,622円の減となったこと</p> <p>2 雑入において賠償金等があったことにより74,377,877円の増となったこと</p> <p>等による。</p>
警察関係収入	460,830,000	450,250,741	△ 10,579,259	<p>1 遺失金期満後収入が予定より11,273,704円の増となったこと</p> <p>2 留置施設代用刑事施設受託収入が予定より17,687,088円の減となったこと</p> <p>3 過年度収入が予定より5,249,153円の減となったこと</p> <p>等による。</p>
教育関係収入	541,077,000	581,048,128	39,971,128	<p>1 公報収入が予定より5,468,120円の減となったこと</p> <p>2 日本スポーツ振興センター災害共済給付金収入が予定より18,139,820円の減となったこと</p> <p>3 委託電話収入が予定より4,423,881円の減となったこと</p> <p>4 雑入において給与等の返納金があったことにより53,535,502円の増となったこと</p> <p>5 過年度収入が予定より11,423,100円の増となったこと</p> <p>6 日本芸術文化振興会助成金収入が予定より5,100,000円の増となったこと</p> <p>等による。</p>
道 道 総 務 債 債	21,553,000,000	20,852,000,000	△ 701,000,000	退職手当が予定より下回ったこと等による。
企画振興債	12,793,598,000	9,185,000,000	△ 3,608,598,000	<p>1 道州制北海道地域連携モデル事業費において道州制北海道地域連携モデル事業費が繰越し等となったこと</p> <p>2 北海道新幹線鉄道整備事業費において北海道新幹線鉄道整備事業費負担金が繰越しとなったこと</p>

科 目	予 算 現 額	収 入 済 額	増 減 (△) 額	摘 要
	円	円	円	
保 健 福 祉 債	776,000,000	696,000,000	△ 80,000,000	3 道州制北海道モデル事業推進費が予定より下回ったこと等による。 社会福祉施設整備費が予定より下回ったこと等による。
農 政 債	34,257,683,000	33,143,000,000	△ 1,114,683,000	1 土地改良事業費において公共事業事務費及び道営土地改良事業費が繰越し等となったこと 2 農用地造成事業費において公共事業事務費及び道営農用地造成事業費が繰越し等となったこと 3 農地防災事業費において公共事業事務費及び道営農地防災事業費が繰越し等となったこと 4 農村総合整備事業費において公共事業事務費及び道営農村総合整備事業費が繰越し等となったこと 5 農道等整備事業費において公共事業事務費及び道営農道整備事業費が繰越し等となったこと 6 農道整備特別対策事業費が予定より下回ったこと 等による。
水 産 林 務 債	26,116,400,000	24,978,500,000	△ 1,137,900,000	1 水産基盤整備費において公共事業事務費及び水産物供給基盤整備事業費が繰越し等となったこと 2 漁港海岸保全費において公共事業事務費及び漁港海岸保全事業費が繰越し等となったこと 3 臨時漁港海岸保全施設整備特別対策事業費が予定より下回ったこと 4 林道事業費が予定より下回ったこと 5 治山事業費において公共事業事務費及び治山事業費が繰越し等となったこと 6 臨時治山施設整備特別対策事業費が予定より下回ったこと 7 森林整備費において森林環境保全整備費等が繰越し等となったこと 等による。
建 設 債	177,812,329,000	170,930,000,000	△ 6,882,329,000	1 直轄道路事業費が振替等により減となったこと 2 道路維持管理費において道路公共事業費が繰越し等となったこと 3 道路新設改良費において道路公共事業費が繰越し等となったこと

科 目	予 算 現 額	収 入 済 額	増 減 (△) 額	摘 要
	円	円	円	
				4 積雪寒冷対策費において道路公共事業費が繰越し等となったこと 5 臨時道路整備特別対策事業費において道路特別対策事業費が繰越し等となったこと 6 河川改良費において公共事業事務費及び河川公共事業費が繰越し等となったこと 7 臨時河川整備特別対策事業費が予定より減となったこと 8 ダム建設費においてダム公共事業費が繰越し等となったこと 9 直轄空港整備費が予定より減となったこと 10 空港整備費において空港公共事業費が繰越し等となったこと 11 砂防費において砂防公共事業費が繰越し等となったこと 12 臨時砂防施設整備特別対策事業費が予定より減となったこと 13 海岸保全事業費において海岸公共事業費が繰越し等となったこと 14 街路事業費において街路公共事業費が繰越し等となったこと 15 都市公園費において公園公共事業費が繰越し等となったこと 等による。
警 察 債	1,081,000,000	1,058,000,000	△ 23,000,000	交通安全施設整備費が予定より下回ったことによる。
教 育 債	3,299,000,000	3,268,000,000	△ 31,000,000	高等学校施設整備費が予定より下回ったことによる。
災 害 復 旧 債	385,000,000	274,000,000	△ 111,000,000	1 漁港災害復旧費が予定より下回ったこと 2 治山災害復旧費において緊急治山事業費が繰越し等となったこと 3 土木災害復旧費において土木災害復旧事業費が繰越し等となったこと 等による。

別表第4

歳出不用額調書

科 目	予算現額	支出済額	翌年度繰越額	不用額	摘 要
	円	円	円	円	
議 会 費 議 事 務 局 費	1,691,777,000	1,645,784,557	0	45,992,443	運営費等の執行残
総 務 費 総 務 管 理 費 一 般 管 理 費	72,086,204,000	70,950,292,511	573,000,000	562,911,489	執行残
行政改革費	8,286,268,000	8,225,998,512	24,000,000	36,269,488	総務業務集中化推進費において労働者派遣契約実績が予定を下回ったこと等による。
人事管理費	230,083,000	211,581,397	0	18,501,603	執行残
文書管理費	236,456,000	226,921,384	0	9,534,616	執行残
職員厚生管理費	888,024,000	859,241,286	0	28,782,714	執行残
庁中管理費	4,956,569,000	3,514,017,103	1,275,000,000	167,551,897	執行残
財産管理費	9,055,529,000	9,018,047,510	0	37,481,490	執行残
総務諸費	160,017,000	140,569,445	0	19,447,555	総務管理諸費の執行残
徴 税 費 賦 課 徴 収 費	94,611,832,000	93,848,404,944	0	763,427,056	税関係交付金が予定を下回ったこと等による。
学 事 宗 務 費 私 学 振 興 費	38,168,826,000	37,400,354,291	0	768,471,709	私立高等学校経営安定資金貸付金が予定を下回ったこと等による。
防 災 費 消 防 振 興 費	548,348,000	541,392,381	0	6,955,619	北海道洞爺湖サミット消防・救急体制整備費補助金が予定を下回ったこと等による。
防災対策費	573,844,000	565,337,087	0	8,506,913	防災施設維持管理費等の執行残
原子力安全対策費 原子力安全対策費	471,655,000	448,850,841	0	22,804,159	原子力防災安全対策費が予定を下回ったこと等による。
領土復帰対策費 領土復帰対策費	675,335,000	669,190,891	0	6,144,109	北方領土隣接地域振興等事業推進費が予定を下回ったこと等による。
会 計 管 理 費 会 計 総 務 費	793,207,000	754,659,140	0	38,547,860	会計事務諸費等の執行残

科 目	予 算 現 額	支 出 済 額	翌年度繰越額	不 用 額	摘 要
	円	円	円	円	
選 挙 費 選挙管理委員会費	190,483,000	182,593,396	0	7,889,604	事務局運営費等の執行残
人 事 委 員 会 費 事 務 局 費	224,155,000	218,882,838	0	5,272,162	事務局運営費等の執行残
監 査 委 員 費 事 務 局 費	501,895,000	487,315,575	0	14,579,425	運営費等の執行残
知 事 政 策 費 知 事 政 策 管 理 費 広 報 費	368,527,000	362,109,265	0	6,417,735	給与費等の執行残
国 際 交 流 費 国際交流推進費	259,551,000	252,817,886	0	6,733,114	国際交流推進費が予定を下回ったこと等による。
企 画 振 興 費 企 画 振 興 管 理 費 企 画 振 興 総 務 費	2,809,589,000	2,777,991,528	0	31,597,472	総務管理諸費等の執行残
地 域 振 興 ・ 計 画 費 市 町 村 振 興 奨 励 費	39,881,683,000	39,839,260,330	0	42,422,670	住民基本台帳ネットワークシステム推進費等の執行残
統 計 費	720,938,000	680,652,906	0	40,285,094	委託等経費の執行残
地 域 政 策 費	5,169,738,000	4,984,297,567	0	185,440,433	地域づくり推進費等の執行残
計 画 推 進 費	18,329,741,000	8,546,381,419	9,615,994,000	167,365,581	道州制北海道モデル事業推進費等の執行残
土 地 水 総 合 対 策 費	134,421,000	129,202,906	0	5,218,094	土地利用規制等対策費等の執行残
科 学 I T 振 興 費 科 学 技 術 振 興 費	1,990,886,000	1,921,785,834	0	69,100,166	道立試験研究機関試験研究費において外部からの資金による研究費が予定を下回ったこと等による。
情 報 政 策 費	2,094,810,000	2,054,712,153	0	40,097,847	行政情報ネットワーク推進費等の執行残
新 幹 線 ・ 交 通 企 画 費 交 通 企 画 費	2,764,839,000	2,685,073,724	0	79,765,276	新千歳空港国際拠点空港化推進費等の執行残
環 境 生 活 費 環 境 生 活 管 理 費 環 境 生 活 総 務 費	2,785,301,000	2,651,972,871	100,000,000	33,328,129	総務管理諸費等の執行残
ア イ ヌ 施 策 推 進 費	975,868,000	964,491,474	0	11,376,526	アイヌ生活向上推進費が予定を下回ったこと等による。

科 目	予 算 現 額	支 出 済 額	翌年度繰越額	不 用 額	摘 要
	円	円	円	円	
環 境 政 策 費 環 境 管 理 費	326,381,000	297,483,733	0	28,897,267	地球温暖化防止対策推進事業費等の執行残
環 境 保 全 費 大 気 環 境 対 策 費	165,343,000	158,074,140	0	7,268,860	大気汚染対策費等の執行残
水 環 境 対 策 費	420,260,000	406,603,338	0	13,656,662	水道対策費等の執行残
循 環 型 社 会 推 進 費 循 環 型 社 会 推 進 費	1,159,944,000	1,042,778,425	0	117,165,575	循環型社会推進費等の執行残
自 然 環 境 費 自 然 環 境 対 策 費	277,904,000	261,131,956	0	16,772,044	自然公園等整備費等の執行残
鳥 獣 保 護 対 策 費	114,568,000	106,769,739	0	7,798,261	特定生物対策推進費等の執行残
道 民 活 動 文 化 振 興 費 道 民 活 動 文 化 振 興 費	1,148,105,000	1,134,705,922	0	13,399,078	文化・スポーツ振興事業費等の執行残
女 性 対 策 費 男 女 平 等 参 画 推 進 費	194,741,000	189,229,868	0	5,511,132	女性相談援助センター管理費等の執行残
保 健 福 祉 費 保 健 福 祉 管 理 費 保 健 福 祉 総 務 費	28,954,887,000	28,825,818,494	0	129,068,506	総務管理諸費等の執行残
社 会 福 祉 施 設 整 備 費	1,372,430,000	1,365,546,865	0	6,883,135	社会福祉施設整備事業費の執行残
医 療 政 策 費 医 療 対 策 費	1,149,643,000	1,139,048,084	0	10,594,916	診療所管理費等の執行残
地 域 医 療 費	836,886,000	804,029,018	0	32,856,982	地域医療施設対策費が予定を下回ったこと等による。
救 急 医 療 対 策 費	1,177,653,000	1,154,243,057	0	23,409,943	救急医療対策推進費等の執行残
看 護 対 策 費	1,827,268,000	1,762,164,034	0	65,103,966	看護職員確保対策費等の執行残
健 康 推 進 費 地 域 保 健 費	249,314,000	232,135,869	0	17,178,131	保健所管理費等の執行残
健 康 増 進 費	394,544,000	322,627,865	0	71,916,135	健康増進普及事業費が予定を下回ったこと等による。
感 染 症 対 策 費	412,938,000	370,066,548	0	42,871,452	感染症対策事業費が予定を下回ったこと等による。
特 定 疾 患 等 対 策 費	9,809,521,000	9,767,902,323	0	41,618,677	特定疾患等医療費が予定を下回ったこと等による。

科 目	予 算 現 額	支 出 済 額	翌年度繰越額	不 用 額	摘 要
	円	円	円	円	
食 品 衛 生 費 食 品 安 全 対 策 費	201,725,000	190,215,839	0	11,509,161	食品安全対策費の執行残
食 肉 検 査 対 策 費	579,818,000	551,237,894	0	28,580,106	食肉検査費においてと畜検査員の雇用が予定を下回ったこと等による。
医 務 薬 務 費 薬 務 指 導 費	87,054,000	79,747,171	0	7,306,829	業務指導対策費が予定を下回ったこと等による。
国 民 健 康 保 険 費 国 民 健 康 保 険 費	97,975,017,000	97,927,713,581	0	47,303,419	国民健康保険対策費が予定を下回ったこと等による。
地 域 医 師 確 保 推 進 費 地 域 医 師 確 保 推 進 費	286,610,000	258,682,622	0	27,927,378	地域福祉推進事業費が予定を下回ったこと等による。
福 祉 援 護 費 地 域 福 祉 推 進 費	949,093,000	938,443,581	0	10,649,419	生活福祉資金貸付事業費が予定を下回ったこと等による。
福 祉 基 盤 費	2,753,348,000	2,585,480,499	0	167,867,501	福祉環境整備推進費が予定を下回ったこと等による。
援 護 費	71,038,000	55,413,728	0	15,624,272	引揚者、戦傷病者等援護対策費等の執行残
生 活 保 護 費	32,023,289,000	31,945,090,275	0	78,198,725	生活保護費が予定を下回ったこと等による。
高 齢 者 保 健 福 祉 費 計 画 推 進 費	2,113,178,000	2,105,158,999	0	8,019,001	高齢者対策推進費が予定を下回ったこと等による。
生 活 支 援 費	1,576,350,000	1,566,025,500	0	10,324,500	在宅推進対策費が予定を下回ったこと等による。
介 護 保 険 費 介 護 保 険 費	47,352,984,000	47,307,879,625	0	45,104,375	長寿社会対策費が予定を下回ったこと等による。
障 害 者 保 健 福 祉 費 障 害 者 自 立 支 援 費	44,286,133,000	43,340,451,825	0	945,681,175	地域生活支援事業費が予定を下回ったこと等による。
障 害 者 対 策 推 進 費	1,972,662,000	1,943,613,947	0	29,048,053	障害者対策推進事業費が予定を下回ったこと等による。
障 害 者 施 設 管 理 費	1,367,448,000	1,341,184,607	0	26,263,393	執行残
子 ども 未 来 推 進 費 子 育 て 支 援 費	14,099,730,000	13,628,419,470	0	471,310,530	母子保健対策事業費が予定を下回ったこと等による。
自 立 支 援 費	27,781,500,000	27,563,523,761	0	217,976,239	児童福祉施設措置費が予定を下回ったこと等による。
災 害 救 助 費 救 助 費	34,724,000	24,423,621	0	10,300,379	災害救助費の執行残

科 目	予 算 現 額	支 出 済 額	翌年度繰越額	不 用 額	摘 要
	円	円	円	円	
経 済 費 経 済 管 理 費 経 済 総 務 費	6,075,045,000	6,047,710,147	0	27,334,853	総務管理諸費等の執行残
観光のくにづくり推進費 誘客促進費	543,890,000	534,382,250	0	9,507,750	観光プロモーション推進費が 予定を下回ったこと等による。
商 工 金 融 費 中 小 企 業 支 援 費	15,077,157,000	15,060,002,081	0	17,154,919	商工指導団体等指導事業費 が予定を下回ったこと等によ る。
経 営 支 援 費	202,579,000	145,937,929	0	56,641,071	地域経済活力向上支援事 業費が予定を下回ったこと 等による。
産 業 振 興 費 ものづくり支援費	340,928,000	330,813,039	0	10,114,961	ものづくり産業振興対策費 が予定を下回ったこと等によ る。
新 産 業 振 興 費	111,232,000	99,523,454	0	11,708,546	新産業創出推進事業費が 予定を下回ったこと等によ る。
産 業 立 地 費 産 業 立 地 推 進 費	2,843,343,000	2,821,553,494	0	21,789,506	企業立地促進費が予定を 下回ったこと等による。
資 源 エ ネ ル ギ ー 費 エ ネ ル ギ ー 対 策 費	2,108,788,000	2,082,494,135	0	26,293,865	エネルギー・新エネルギー 促進事業費が予定を下回 ったこと等による。
保 安 対 策 費	411,779,000	403,685,987	0	8,093,013	産業保安・鉱害対策費が 予定を下回ったこと等によ る。
雇 用 労 政 費 地 域 支 援 費	204,896,000	198,752,330	0	6,143,670	地域雇用創出支援事業費 が予定を下回ったこと等によ る。
就 業 支 援 費	13,824,708,000	13,709,641,361	0	115,066,639	緊急雇用創出事業臨時特例 対策推進費が予定を下回った こと等による。
人 材 育 成 費 民 間 訓 練 推 進 費	264,095,000	257,626,067	0	6,468,933	職場適応訓練費において 民間訓練費が予定を下回 ったこと等による。
公 共 訓 練 推 進 費	1,124,855,000	999,140,851	0	125,714,149	公共訓練費が予定を下回 ったこと等による。
人 材 研 究 開 発 費	67,413,000	56,945,804	0	10,467,196	技術専門学院等設備整備費 等の執行残
農 政 費 農 政 管 理 費 農 政 総 務 費	14,601,559,000	14,176,184,534	150,000,000	275,374,466	地方競馬特別会計貸付金 等の執行残

科 目	予 算 現 額	支 出 済 額	翌年度繰越額	不 用 額	摘 要
	円	円	円	円	
食 品 政 策 費 流 通 対 策 費	48,127,000	39,166,920	0	8,960,080	北の大地のめぐみ愛食総合推進事業費の執行残
食 品 安 全 対 策 費	1,729,152,000	1,291,120,158	424,000,000	14,031,842	バイオマス利活用フロンティア推進事業費が予定を下回ったこと等による。
植 物 防 疫 生 産 資 材 対 策 費	1,059,487,000	1,032,631,868	0	26,855,132	肥料・燃油価格高騰緊急対策事業費補助金の執行残
農 産 振 興 費 水 田 対 策 費	36,094,000	31,047,622	0	5,046,378	米産地育成総合対策事業費の執行残
畑 作 物 対 策 費	174,363,000	166,284,789	0	8,078,211	原種等生産事業費等の執行残
畜 産 振 興 費 酪 農 畜 産 振 興 費	1,740,438,000	1,731,405,559	0	9,032,441	畜産振興総合対策事業費が予定を下回ったこと等による。
家 畜 衛 生 対 策 費	833,162,000	744,979,680	0	88,182,320	牛海綿状脳症病性鑑定費が予定を下回ったこと等による。
技 術 普 及 費 普 及 推 進 費	298,971,000	287,214,454	0	11,756,546	農業改良普及センター管理費等の執行残
農 業 経 営 費 経 営 担 い 手 対 策 費	547,091,000	531,629,546	0	15,461,454	農業大学校管理費等の執行残
経 営 体 育 成 対 策 費	904,639,000	870,906,433	0	33,732,567	農業経営総合支援事業費が予定を下回ったことによる。
農 業 金 融 対 策 費	1,361,472,000	1,339,760,249	0	21,711,751	農業金融対策推進費が予定を下回ったことによる。
農 業 支 援 費 地 域 支 援 対 策 費	16,478,304,000	3,934,745,401	11,282,674,000	1,260,884,599	強い農業づくり事業費が予定を下回ったこと等による。
農 地 調 整 費 自 作 農 財 産 管 理 費	119,588,000	109,031,414	0	10,556,586	農業経営基盤強化措置特別会計事務取扱費が予定を下回ったこと等による。
農 業 農 村 整 備 事 業 費 農 業 生 産 基 盤 整 備 事 業 費	52,948,384,000	49,955,072,536	2,603,873,000	389,438,464	道営土地改良事業費等の執行残
農 地 等 保 全 管 理 事 業 費	4,547,233,000	4,323,072,482	152,860,000	71,300,518	道営農地防災事業費等の執行残
農 村 整 備 事 業 費	9,379,523,000	8,693,234,269	594,985,000	91,303,731	道営農道整備事業費等の執行残
農 業 施 設 管 理 費 水 利 施 設 整 備 費	292,327,000	286,761,345	0	5,565,655	鷹泊ダム管理費等の執行残

科 目	予 算 現 額	支 出 済 額	翌年度繰越額	不 用 額	摘 要
	円	円	円	円	
農 村 計 画 費 調 査 計 画 費	275,530,000	268,993,772	0	6,536,228	公共事業調査計画費等の執行残
農 業 試 験 費 農 業 畜 産 試 験 場 費	1,170,575,000	1,145,317,717	0	25,257,283	農業試験場管理費等の執行残
水 産 林 務 費 水 産 林 務 管 理 費 水 産 林 務 総 務 費	11,409,141,000	11,187,787,209	57,616,000	163,737,791	公共事業事務費等の執行残
水 産 経 営 費 漁 業 担 手 対 策 費	102,751,000	95,757,990	0	6,993,010	漁業研修所管理費等の執行残
水産業漁村振興推進費	2,470,545,000	1,298,168,390	1,046,090,000	126,286,610	水産業振興構造改善事業費が予定を下回ったこと等による。
水産加工流通対策費	1,076,823,000	1,068,988,535	0	7,834,465	水産物流通総合対策事務費が予定を下回ったこと等による。
水 産 振 興 費 水 産 振 興 費	384,595,000	359,688,248	0	24,906,752	資源増大事業費が予定を下回ったこと等による。
漁 港 漁 村 費 水 産 基 盤 整 備 費	28,923,711,000	27,518,729,550	1,197,107,000	207,874,450	水産物供給基盤整備事業費等の執行残
漁 港 管 理 費	285,399,000	276,680,256	0	8,718,744	執行残
漁港海岸保全費	2,073,541,000	1,760,925,713	276,642,000	35,973,287	漁港海岸保全事業費等の執行残
漁 業 管 理 費 漁 業 調 整 委 員 会 費	290,089,000	281,641,306	0	8,447,694	海区漁業調整委員会費等の執行残
遊漁調整対策費	22,293,000	16,761,977	0	5,531,023	遊漁調整総合対策事業費の執行残
国際漁業対策費	87,191,000	80,107,500	0	7,083,500	国際漁業総合対策事業費の執行残
漁 業 取 締 費	631,994,000	621,958,347	0	10,035,653	漁業取締対策事業費の執行残
林 業 木 材 費 需 要 推 進 費	47,671,000	39,902,659	0	7,768,341	木材需要促進対策事業費が予定を下回ったこと等による。
経営改善対策費	2,665,568,000	2,382,510,662	258,712,000	24,345,338	林業・木材産業構造改革事業費等の執行残
地域活動支援対策費	1,690,978,000	1,415,976,060	0	275,001,940	森林整備地域活動支援事業費が予定を下回ったことによる。
林業担手対策費	151,521,000	141,996,261	0	9,524,739	森林整備担手対策推進費が予定を下回ったこと等による。

科 目	予 算 現 額	支 出 済 額	翌年度繰越額	不 用 額	摘 要
	円	円	円	円	
森 林 計 画 費 森 林 計 画 費	77,088,000	68,483,613	0	8,604,387	地域森林計画編成事業費等の執行残
林 道 事 業 費	4,136,050,000	2,610,413,416	1,407,758,000	117,878,584	森林環境保全整備事業費等の執行残
森 林 整 備 費 造 林 振 興 費	8,056,434,000	7,328,977,207	683,934,000	43,522,793	造林推進事業費等の執行残
森林保護種苗対策費	269,585,000	255,047,497	0	14,537,503	普及宣伝及び契約損害てん補事業費等の執行残
治 山 費 治 山 事 業 費	14,861,222,000	13,766,703,180	954,478,000	140,040,820	治山事業費等の執行残
森 林 活 用 費 森づくりセンター費	120,927,000	109,970,269	0	10,956,731	森づくりセンター管理費の執行残
森林活用促進費	472,398,000	361,181,193	100,000,000	11,216,807	森林活用促進事業費等の執行残
道 有 林 費 道 有 林 管 理 費	2,373,846,000	2,112,471,146	139,000,000	122,374,854	公共事業費等の執行残
水産林業試験研究費 水産林務試験場費	1,149,501,000	1,119,389,692	0	30,111,308	水産試験場管理費等の執行残
建 設 費 建 設 管 理 費 建 設 総 務 費	50,694,710,114	50,440,557,487	10,000,000	244,152,627	公共事業事務費等の執行残
建設業指導費	65,598,000	49,458,216	0	16,139,784	建設業指導調査費等の執行残
用地処理費	23,928,000	16,628,044	0	7,299,956	用地処理費の執行残
道路橋りょう費 道路維持管理費	87,289,462,000	84,724,343,735	2,296,051,000	269,067,265	公共事業費等の執行残
道路新設改良費	67,597,447,000	60,949,269,935	6,431,355,000	216,822,065	公共事業費等の執行残
積雪寒冷対策費	11,194,255,000	11,104,540,084	79,700,000	10,014,916	公共事業費等の執行残
河 川 費 河川維持管理費	23,244,837,000	23,231,374,722	0	13,462,278	河川等情報管理費等の執行残
河川改良費	37,672,915,000	35,869,714,432	1,699,767,000	103,433,568	公共事業費等の執行残
ダム建設費	9,682,682,000	9,395,497,292	195,427,000	91,757,708	公共事業費等の執行残

科 目	予 算 現 額	支 出 済 額	翌年度繰越額	不 用 額	摘 要
	円	円	円	円	
空 港 港 湾 費 空 港 管 理 費	1,935,573,000	1,815,962,193	0	119,610,807	公共事業費等の執行残
空 港 建 設 費	1,398,541,000	1,045,162,532	340,000,000	13,378,468	公共事業費等の執行残
砂 防 海 岸 費 砂 防 海 岸 管 理 費	1,937,839,000	1,887,332,242	0	50,506,758	執行残
砂 防 費	15,261,498,000	14,643,915,981	505,000,000	112,582,019	公共事業費等の執行残
海 岸 保 全 事 業 費	5,973,252,000	5,069,951,992	846,098,000	57,202,008	公共事業費等の執行残
建 築 指 導 費 建 築 指 導 調 査 費	117,289,000	93,185,548	0	24,103,452	建築指導費等の執行残
民 間 住 宅 対 策 費	890,478,000	885,416,279	0	5,061,721	民間住宅等関連事業推進費等の執行残
都 市 環 境 費 街 路 事 業 費	27,460,729,000	22,099,200,669	5,318,101,000	43,427,331	公共事業費等の執行残
警 察 費 警 察 管 理 費 警 察 本 部 費	114,224,733,000	113,978,877,308	0	245,855,692	総務管理費等の執行残
装 備 費	1,799,568,000	1,780,297,817	0	19,270,183	機動力強化費等の執行残
運 転 免 許 費	2,184,699,000	2,088,524,892	0	96,174,108	運転免許費の執行残
警 察 活 動 費 警 察 活 動 費	4,181,475,000	4,108,777,184	0	72,697,816	交通警察費等の執行残
交 通 安 全 施 設 費 交 通 安 全 施 設 費	4,899,029,000	4,335,445,158	480,000,000	83,583,842	交通安全施設整備費の執行残
教 育 費 教 育 総 務 費 事 務 局 費	8,826,961,000	8,598,078,521	0	228,882,479	給与費等の執行残
教 育 行 政 費	48,751,000	39,148,734	0	9,602,266	「公報」発行費等の執行残
教 職 員 人 事 費	189,506,155	122,754,487	0	66,751,668	教職員人事管理費等の執行残
財 産 管 理 費	3,485,031,000	3,344,079,256	0	140,951,744	公宅等整備費等の執行残
教 育 奨 励 費	3,619,669,000	3,575,436,639	0	44,232,361	学校教育活動促進費等の執行残

科 目	予 算 現 額	支 出 済 額	翌年度繰越額	不 用 額	摘 要
	円	円	円	円	
福 利 保 健 費	1,630,525,000	1,613,967,832	0	16,557,168	児童手当等の執行残
小 学 校 費 教 職 員 費	186,244,014,000	185,489,555,585	0	754,458,415	給与費等の執行残
中 学 校 費 教 職 員 費	112,828,660,000	112,264,878,167	0	563,781,833	給与費等の執行残
高 等 学 校 費 教 職 員 費	96,619,471,000	96,004,807,630	0	614,663,370	給与費等の執行残
学 校 管 理 費	8,880,341,000	8,222,439,776	300,000,000	357,901,224	執行残
教 育 振 興 費	1,519,669,000	1,508,516,123	0	11,152,877	高等学校設備整備費等の執行残
学 校 建 設 費	3,004,430,000	2,944,001,441	0	60,428,559	高等学校施設整備費の執行残
特 別 支 援 学 校 費 教 職 員 費	38,904,047,000	38,582,268,509	0	321,778,491	給与費等の執行残
学 校 管 理 費	2,974,134,000	2,797,487,815	0	176,646,185	執行残
教 育 振 興 費	842,780,000	826,798,567	0	15,981,433	特別支援学校振興奨励費において給食数及び帰省回数が予定より下回ったこと等による。
学 校 教 育 費 学 校 教 育 指 導 費	950,978,000	733,724,867	0	217,253,133	教育指導費等の執行残
教 員 研 修 費	349,927,000	314,788,501	0	35,138,499	教職員研修費において受講者数が予定を下回ったこと等による。
社 会 教 育 費 生 涯 学 習 振 興 費	909,403,000	865,889,583	0	43,513,417	生涯学習振興費が予定を下回ったこと等による。
文 化 振 興 費	1,377,811,000	1,363,502,725	0	14,308,275	文化施設管理費等の執行残
保 健 体 育 費 体 育 振 興 費	899,984,000	880,298,650	0	19,685,350	学校体育施設整備費等の執行残
学 校 保 健 費	716,194,000	674,418,966	0	41,775,034	学校安全対策費等の執行残
災 害 復 旧 費 水産林業施設災害復旧費 漁港災害復旧費	467,024,000	268,568,777	0	198,455,223	漁港災害復旧事業費の執行残

科 目	予 算 現 額	支 出 済 額	翌年度繰越額	不 用 額	摘 要
	円	円	円	円	
林道災害復旧費	285,636,000	100,886,540	173,400,000	11,349,460	林道災害復旧事業費の執行残
治山災害復旧費	238,306,000	170,475,178	57,737,000	10,093,822	緊急治山事業費等の執行残
土木施設災害復旧費 土木災害復旧費	1,046,176,000	800,255,520	43,900,000	202,020,480	土木災害復旧事業費の執行残
公 債 費 公 債 費 利 子 費	92,066,643,000	92,002,923,652	0	63,719,348	公債償還金において一時借入金が予定を下回ったこと等による。
公 債 諸 費	1,577,475,183	1,526,442,536	0	51,032,647	公債割引料が予定を下回ったこと等による。
諸 支 出 金 諸 諸 費	81,201,534,000	81,046,408,776	0	155,125,224	税附帯諸費等の執行残
予 備 費 予 備 費 予 備 費	194,696,731	0	0	194,696,731	予備費において充当事業が予定を下回ったこと等による。

道税現年課税分成績調書

区 分	課 税 標 準	税 率	基本調定額	過誤納額	決算調定額	収入済額	収入 歩合
			円	円	円	円	%
道 税	—	—	590,970,176,351	5,702,132	590,975,878,483	580,672,236,293	98.25
個人道民税	—	—	164,067,009,598	0	164,067,009,598	158,030,382,288	96.32
法人道民税	—	—	23,677,867,300	394,897	23,678,262,197	23,521,781,638	99.33
法人税割	—	—	18,566,306,900	—	—	—	—
算出税額	(法人税額) 円 32,381,579,000	5/100	1,619,078,950	—	—	—	—
”	(”) 円 295,017,992,955	5.8/100	17,111,043,591	—	—	—	—
適用税率変更 による増減額	—	—	3,731,723	—	—	—	—
算出減額	—	—	△ 440,504,664	—	—	—	—
中間申告増減差額	—	—	272,957,300	—	—	—	—
均 等 割	—	—	5,111,560,400	—	—	—	—
年1回決算のもの	—	—	5,111,400,400	—	—	—	—
算出税額	(事業年度数) 件 円 1,444 800,000		1,155,200,000	—	—	—	—
月割減額	—	—	△ 23,554,200	—	—	—	—
算出税額	(事業年度数) 件 円 1,280 540,000		691,200,000	—	—	—	—
月割減額	—	—	△ 14,085,500	—	—	—	—
算出税額	(事業年度数) 件 円 3,323 130,000		431,990,000	—	—	—	—
月割減額	—	—	△ 8,806,100	—	—	—	—
算出税額	(事業年度数) 件 円 19,597 50,000		979,850,000	—	—	—	—
月割減額	—	—	△ 19,974,000	—	—	—	—
算出税額	(事業年度数) 件 円 99,144 20,000		1,982,880,000	—	—	—	—
月割減額	—	—	△ 40,450,700	—	—	—	—
中間申告増減差額	—	—	△ 22,849,100	—	—	—	—
年2回決算のもの	—	—	160,000	—	—	—	—
算出税額	(事業年度数) 件 円 16 10,000		160,000	—	—	—	—
道民税利子割	—	—	5,118,955,814	0	5,118,955,814	5,118,955,814	100.00
公社債利子等	—	—	5,083,727,777	—	—	—	—
公社債利子	(利子等の支払額) 円 13,603,795,419	5/100	680,189,770	—	—	—	—
銀行預金利子	(”) 円 32,449,635,133	5/100	1,622,481,756	—	—	—	—
銀行以外の金融 機関の預貯金利子	(”) 円 27,703,646,621	5/100	1,385,182,331	—	—	—	—

区 分	課 税 標 準	税 率	基本調定額	過誤納額	決算調定額	収入済額	収入 歩合
			円	円	円	円	%
勤務先預金等の利子	(利子等の支払額) 円 3,381,332,767	5/100	169,066,638	—	—	—	—
合同運用信託の 収 益 の 分 配	(") 円 475,246,497	5/100	23,762,324	—	—	—	—
公社債投資信託 の 収 益 の 分 配	(") 円 1,348,043,801	5/100	67,402,190	—	—	—	—
郵便貯金利子	(") 円 10,589,060,859	5/100	529,453,042	—	—	—	—
公募公社債等運用投 資信託の収益の分配	(") 円 28,049	5/100	1,402	—	—	—	—
国外公社債等の利子等	(") 円 14,154,147,429	5/100	707,707,371	—	—	—	—
財形貯蓄契約に係る 生命保険等の差益	(") 円 234,816,141	5/100	11,740,807	—	—	—	—
算 出 減 額	—	—	△ 113,259,854	—	—	—	—
証券投資信託の収益の 分 配 等	—	—	2,730,964	—	—	—	—
公募証券投資信託の 収 益 の 分 配	(利子等の支払額) 円 26,030	5/100	1,301	—	—	—	—
私募公社債等運用投 資信託の収益の分配	(") 円 6,382,300	5/100	319,115	—	—	—	—
国外公募投資信託の 収 益 の 分 配	(") 円 48,342,143	5/100	2,417,107	—	—	—	—
算 出 減 額	—	—	△ 6,559	—	—	—	—
金 融 類 似 商 品	—	—	32,497,073	—	—	—	—
懸賞金付預貯金等の 懸 賞 金 等	(利子等の支払額) 円 278,781,785	5/100	13,939,089	—	—	—	—
定期積金の給付 補 て ん 金	(") 円 268,869,442	5/100	13,443,472	—	—	—	—
外貨建預貯金等の 為 替 差 益	(") 円 517,817	5/100	25,890	—	—	—	—
一時払養老保険等の 差 益	(") 円 260,762,774	5/100	13,038,138	—	—	—	—
算 出 減 額	—	—	△ 7,949,516	—	—	—	—
個 人 事 業 税	—	—	4,452,900,600	100,700	4,453,001,300	4,329,151,201	97.21
第 1 種 事 業	—	—	2,934,334,000	—	—	—	—
算 出 税 額	(所得金額) 円 58,712,822,000	5/100	2,935,641,100	—	—	—	—
減 免 税 額	—	—	△ 1,307,100	—	—	—	—
第 2 種 事 業	—	—	308,831,000	—	—	—	—
算 出 税 額	(所得金額) 円 8,132,835,000	4/100	325,313,400	—	—	—	—
減 免 税 額	—	—	△ 16,482,400	—	—	—	—
第 3 種 事 業	—	—	1,198,087,200	—	—	—	—
算 出 税 額	(所得金額) 円 23,964,812,000	5/100	1,198,240,600	—	—	—	—
減 免 税 額	—	—	△ 153,400	—	—	—	—
第 3 種 事 業	—	—	11,648,400	—	—	—	—
算 出 税 額	(所得金額) 円 388,280,000	3/100	11,648,400	—	—	—	—

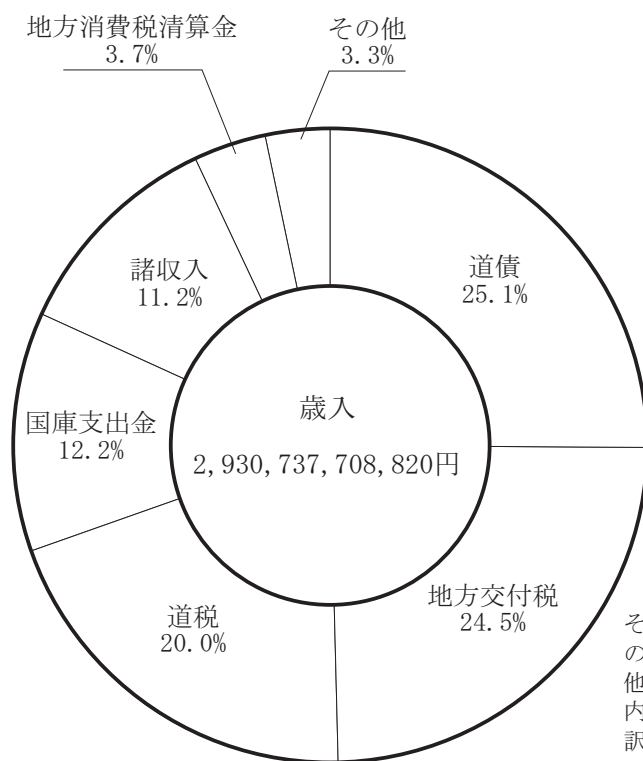
区 分	課 税 標 準	税 率	基本調定額	過誤納額	決算調定額	収入済額	収入歩合
			円	円	円	円	%
法 人 事 業 税	—	—	120,070,169,000	108,100	120,070,277,100	119,679,887,823	99.67
普 通 法 人	—	—	101,983,456,000	—	—	—	—
外形対象法人	—	—	64,752,392,257	—	—	—	—
所 得 割	—	—	47,446,582,757	—	—	—	—
算 出 税 額	(所得金額) 円 1,096,674,079	3.8/100	41,673,615	—	—	—	—
”	(”) 円 1,048,882,510	5.5/100	57,688,538	—	—	—	—
”	(”) 円 657,600,113,945	7.2/100	47,347,208,204	—	—	—	—
”	(”) 円 427,587	2.9/100	12,400	—	—	—	—
付 加 価 値 割	(付加価値額) 円 2,514,107,145,834	0.48/100	12,067,714,300	—	—	—	—
資 本 割	(資本等の金額) 円 2,619,047,600,000	0.2/100	5,238,095,200	—	—	—	—
そ の 他 の 法 人	—	—	34,920,572,178	—	—	—	—
算 出 税 額	(所得金額) 円 61,184,225,520	5/100	3,059,211,276	—	—	—	—
”	(”) 円 30,957,634,179	7.3/100	2,259,907,295	—	—	—	—
”	(”) 円 308,337,641,740	9.6/100	29,600,413,607	—	—	—	—
”	(”) 円 3,974,075	2.7/100	107,300	—	—	—	—
”	(”) 円 2,665,000	4/100	106,600	—	—	—	—
”	(”) 円 15,586,793	5.3/100	826,100	—	—	—	—
算 出 減 額	—	—	147,320,515	—	—	—	—
中間申告増減差額	—	—	2,163,171,050	—	—	—	—
特 別 法 人	—	—	5,634,304,500	—	—	—	—
算 出 税 額	(所得金額) 円 3,665,385,140	5/100	183,269,257	—	—	—	—
”	(”) 円 82,880,090,531	6.6/100	5,470,085,975	—	—	—	—
算 出 減 額	—	—	△ 47,475,532	—	—	—	—
見込納付増減差額	—	—	28,424,800	—	—	—	—
収入金額課税法人	—	—	12,452,408,500	—	—	—	—
算 出 税 額	(収入金額) 円 939,231,592,308	1.3/100	12,210,010,700	—	—	—	—
中間申告増減差額	—	—	242,397,800	—	—	—	—
地 方 消 費 税	—	—	78,967,270,742	0	78,967,270,742	78,967,270,742	100.00
讓 渡 割	(消費税額) 円 241,000,758,752	25/100	60,250,189,688	—	—	—	—
貨 物 割	(”) 円 74,868,324,216	25/100	18,717,081,054	—	—	—	—

区 分	課 税 標 準	税 率	基本調定額	過誤納額	決算調定額	収入済額	収入 歩合
			円	円	円	円	%
不 動 産 取 得 税	—	—	19,000,633,800	1,432,800	19,002,066,600	18,128,580,873	95.40
承 継 取 得	—	—	11,932,475,000	—	—	—	—
土 地	(取得価格) 円 185,864,231,000	3/100	5,575,926,930	—	—	—	—
”	(”) 円 1,940,000	4/100	77,600	—	—	—	—
家 屋	(”) 円 98,789,475,000	3/100	2,963,684,250	—	—	—	—
”	(”) 円 75,644,728,000	3.5/100	2,647,565,480	—	—	—	—
”	(”) 円 49,459,946,000	4/100	1,978,397,840	—	—	—	—
算 出 減 額	—	—	△ 3,600,652	—	—	—	—
税 額 控 除 等	—	—	△ 1,229,576,448	—	—	—	—
原 始 取 得	—	—	7,068,158,800	—	—	—	—
家 屋	(取得価格) 円 58,024,850,000	3/100	1,740,745,500	—	—	—	—
”	(”) 円 75,872,395,000	3.5/100	2,655,533,825	—	—	—	—
”	(”) 円 71,248,846,000	4/100	2,849,953,840	—	—	—	—
”	(”) 円 126,030,000	0.35/100	441,105	—	—	—	—
算 出 減 額	—	—	△ 608,145	—	—	—	—
税 額 控 除 等	—	—	△ 177,907,325	—	—	—	—
道 た ば こ 税	—	—	13,618,602,130	0	13,618,602,130	13,618,602,130	100.00
旧 3 級 品 以 外	—	—	13,451,564,893	—	—	—	—
算 出 税 額	(売渡し又は消費等の合計本数) 本 12,601,601,345	1,074/1,000	13,534,119,844	—	—	—	—
算 出 減 額	—	—	△ 79	—	—	—	—
課 税 免 除 額	—	—	△ 5,400,749	—	—	—	—
返 還 控 除 額	—	—	△ 77,154,123	—	—	—	—
旧 3 級 品	—	—	167,037,237	—	—	—	—
算 出 税 額	(売渡し又は消費等の合計本数) 本 327,608,840	511/1,000	167,408,117	—	—	—	—
算 出 減 額	—	—	△ 4	—	—	—	—
返 還 控 除 額	—	—	△ 370,876	—	—	—	—
ゴ ル フ 場 利 用 税	—	—	2,415,071,680	0	2,415,071,680	2,400,615,189	99.40
ゴ ル フ 場	(利用延べ人員) 人 3,613,458	円 400~ 1,200	2,415,071,680	—	—	—	—
自 動 車 税	—	—	85,093,185,900	3,399,632	85,096,585,532	83,675,754,305	98.33
乗 用 車	—	—	75,302,455,400	—	—	—	—

区 分	課 税 標 準	税 率	基本調定額	過誤納額	決算調定額	収入済額	収入 歩合
			円	円	円	円	%
営 業 用	(台数) 台 15,798	円 4,000~44,700	137,476,500	—	—	—	—
自 家 用	(") 台 1,970,526	円 15,000~122,100	75,164,978,900	—	—	—	—
ト ラ ッ ク	—	—	8,769,638,000	—	—	—	—
普 通 車	(台数) 台 234,125	円 3,500~128,700	4,413,026,500	—	—	—	—
けん引自動車	(") 台 9,601	円 4,000~22,600	143,485,600	—	—	—	—
被けん引自動車	(") 台 29,002	円 3,900~198,900	1,521,218,200	—	—	—	—
乗車定員4人以上	(") 台 177,165	円 5,300~136,100	2,691,907,700	—	—	—	—
バ ス	—	—	407,456,000	—	—	—	—
一 般 乗 合 用	(台数) 台 3,202	円 6,000~29,000	73,108,600	—	—	—	—
営 業 用	(") 台 3,146	円 13,500~70,400	122,650,600	—	—	—	—
自 家 用	(") 台 5,414	円 16,500~91,300	199,759,800	—	—	—	—
通 学 用	(") 台 773	円 6,000~31,900	11,937,000	—	—	—	—
特 種 用 途 車	—	—	613,391,900	—	—	—	—
霊きゅう車	(台数) 台 1,112	円 6,000~13,200	13,406,200	—	—	—	—
キャンピング車	(") 台 10,895	円 12,000~97,600	563,085,700	—	—	—	—
キャンピングトレーラー ・ボートトレーラー	(") 台 4,067	円 3,200~10,200	36,843,200	—	—	—	—
被けん引小型二輪車	(") 台 18	円 2,400~3,200	56,800	—	—	—	—
小 型 三 輪 車	—	—	244,600	—	—	—	—
自 家 用	(台数) 台 40	円 3,000~6,600	244,600	—	—	—	—
鉦 区 税	—	—	31,769,200	0	31,769,200	30,933,900	97.37
砂鉦を目的としない 鉦業権の鉦区	—	—	31,663,800	—	—	—	—
試 掘 鉦 区	—	—	9,841,900	—	—	—	—
石 油 ・ ガ ス 等	(延べ面積) 百アール 35,113	円 200×2/3	4,681,733	—	—	—	—
そ の 他	(") 百アール 34,245	円 200	6,849,000	—	—	—	—
算 出 減 額	—	—	△ 33	—	—	—	—
月 割 減 額	—	—	△ 1,688,800	—	—	—	—
採 掘 鉦 区	—	—	21,821,900	—	—	—	—
石 油 ・ ガ ス 等	(延べ面積) 百アール 12,169	円 400×2/3	3,245,066	—	—	—	—
そ の 他	(") 百アール 46,579	円 400	18,631,600	—	—	—	—

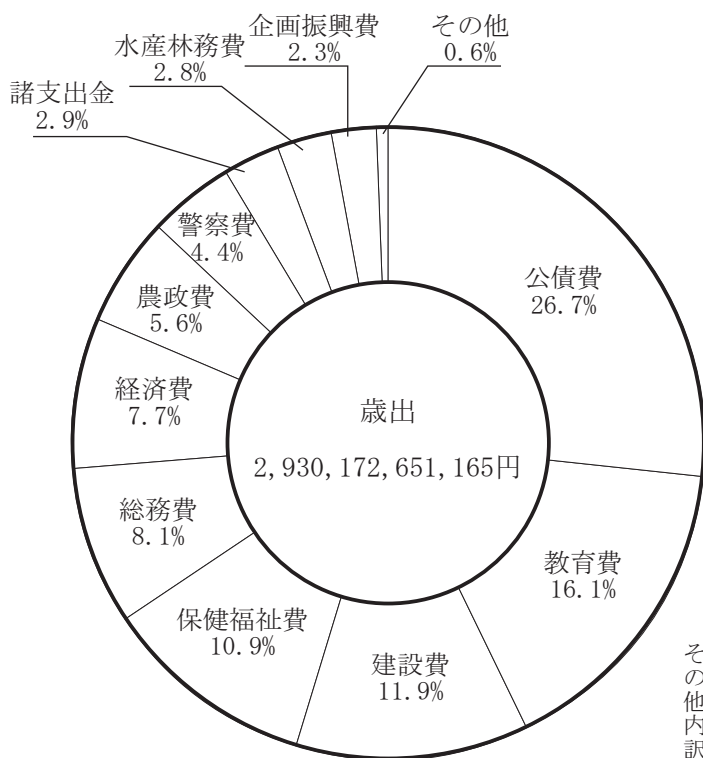
区 分	課 税 標 準	税 率	基本調定額	過誤納額	決算調定額	収入済額	収入歩合
			円	円	円	円	%
算出減額	—	—	△ 66	—	—	—	—
月割減額	—	—	△ 54,700	—	—	—	—
砂鉱を目的とする 鉱業権の鉱区	—	—	105,400	—	—	—	—
非河床	(延べ面積)百アール 527	円 200	105,400	—	—	—	—
狩猟税	—	—	134,442,500	0	134,442,500	134,442,500	100.00
1号	(人員) 人 7,475	円 8,200・16,500	122,723,300	—	—	—	—
2号	(") 人 819	円 5,500・11,000	8,943,000	—	—	—	—
3号	(") 人 274	円 4,100・8,200	2,226,300	—	—	—	—
4号	(") 人 55	円 2,700・5,500	296,900	—	—	—	—
5号	(") 人 46	円 2,700・5,500	253,000	—	—	—	—
自動車取得税	—	—	14,132,395,800	266,000	14,132,661,800	14,127,873,301	99.96
算出税額	(取得価額) 円 226,740,370,000	5/100	11,337,018,500	—	—	—	—
"	(") 円 93,513,720,000	3/100	2,805,411,600	—	—	—	—
算出減額	—	—	△ 10,034,300	—	—	—	—
軽油引取税	—	—	58,793,911,628	3	58,793,911,631	57,514,137,160	97.82
算出税額	(数量)キロリットル 1,927,522.197	円 32,100 15,000	58,793,911,628	—	—	—	—
核燃料税	—	—	645,403,800	0	645,403,800	645,403,800	100.00
算出税額	(取得価格) 円 5,765,671,000	10/100 12/100	645,403,800	—	—	—	—
循環資源利用促進税	—	—	750,586,859	0	750,586,859	748,463,629	99.71
算出税額	(数量) トン 1,120,202,514	円 500~1,000	750,586,859	—	—	—	—

一般会計歳入歳出款別決算比較図表



その他内訳

使用料及び手数料	0.8%
分担金及び負担金	0.7%
地方譲与税金	0.5%
繰入金	0.5%
地方特例交付金	0.3%
財産収入	0.3%
交通安全対策特別交付金	0.1%
繰越金	0.1%
寄附金	0.0%

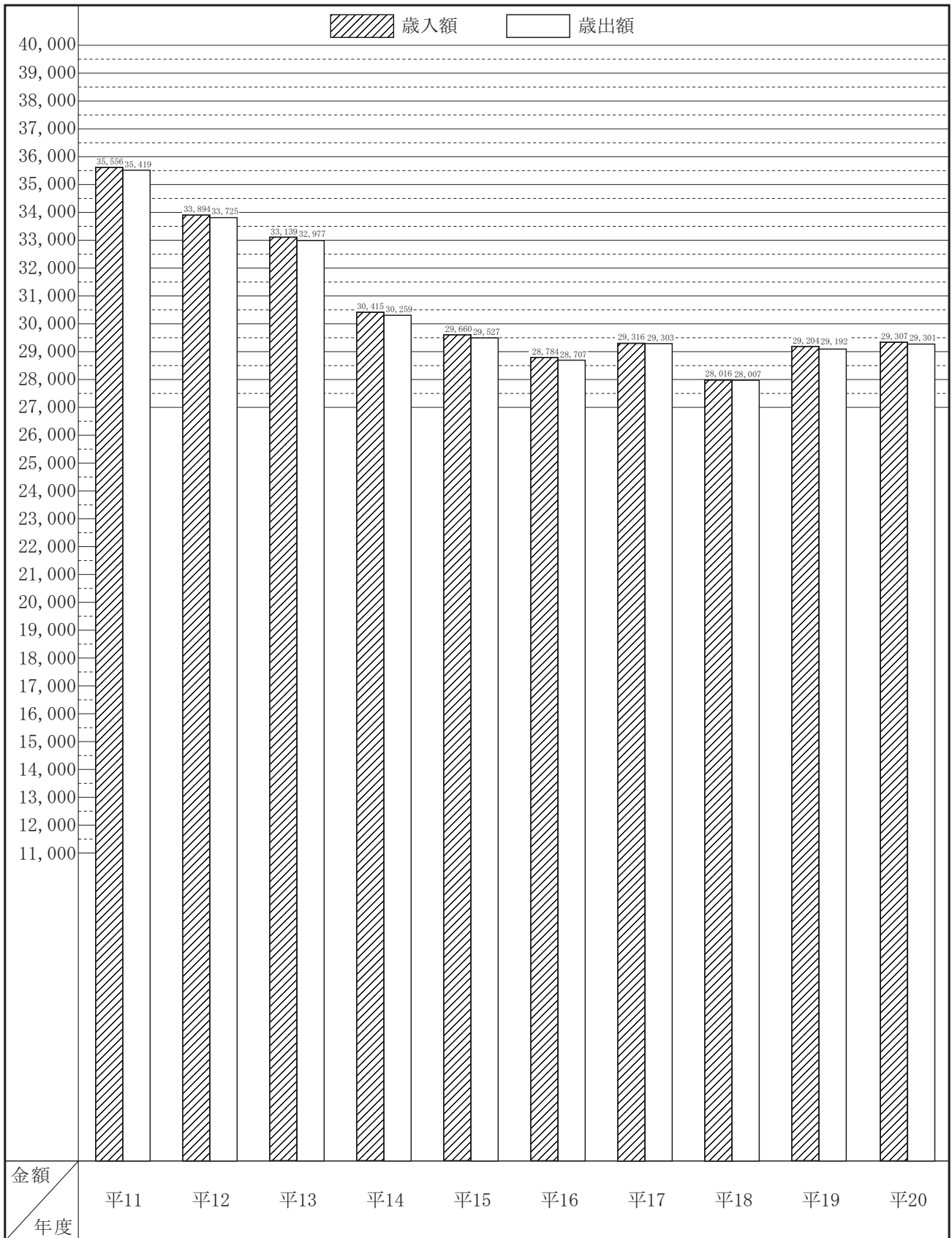


その他内訳

環境生活費	0.3%
環 境 費	0.1%
議 事 費	0.1%
知 災 策 復 旧 費	0.1%

一般会計歳入歳出年度別比較図表

(単位 億円)



公 有 財 産 関 係 説 明

平成20年度末における公有財産の台帳価格総額は
2,206,703,475,477円
で、公有財産の種別別台帳価格は

公 用 財 産	323,212,899,568円
公 共 用 財 産	1,077,895,648,213円
第 一 種 普 通 財 産	169,758,809,010円
第 二 種 普 通 財 産	635,836,118,686円

である。

平成19年度末における公有財産の台帳価格総額は
2,192,287,651,279円
で、平成20年度における公有財産の増減額は
14,415,824,198円

の増加である。

平成19年度末現在と平成20年度中における増減及び平成20年度末現在の種別別、区分別内容は、次表のとおりである。

公 有 財 産 現 在

土 地		前年度末現在高		年 度
		面 積	価 格	面 積
公 用	本 庁	m ² 624,027.87	円 51,495,199,115	m ² 0
	警 察 施 設	813,787.42	20,710,869,921	733.87
	そ の 他 の 施 設	35,697,918.46	40,868,702,689	17,778.58
	山 林	0	0	0
	計	37,135,733.75	113,074,771,725	18,512.45
公 共 用	学 校	20,912,223.93	221,975,663,526	25,507.69
	公 営 住 宅	2,883,200.83	89,309,271,360	18,156.32
	公 園	16,322,234.11	44,751,380,726	0
	そ の 他 の 施 設	100,905,037.34	44,553,114,685	5,481.74
	山 林	11,503,007.64	190,623,746	0
計	152,525,703.85	400,780,054,043	49,145.75	
行 政 財 産 計		189,661,437.60	513,854,825,768	67,658.20
第一種 普 通 財 産		4,565,861.95	95,302,111,864	26,302.51
第二種 普通財産(山林を除く)		23,200,686.12	33,469,437,420	694,491.56
第二種 普通財産(山 林)		6,128,239,292.20	94,314,609,540	88,613.96
計		6,151,439,978.32	127,784,046,960	783,105.52
普 通 財 産 計		6,156,005,840.27	223,086,158,824	809,408.03
合 計		6,345,667,277.87	736,940,984,592	877,066.23

建 物			前年度末現在高			年 度 中	
			建面積	延面積	価 格	建面積	延面積
公 用	本 庁	木 造	m ² 1,357.49	m ² 1,729.27	円 30,893,215	m ² 0	m ² 0
		非木造	14,579.86	113,826.70	11,663,299,726	55.84	1,099.12
		計	15,937.35	115,555.97	11,694,192,941	55.84	1,099.12
	警 察 施 設	木 造	28,261.80	30,983.88	1,475,952,470	0	0
		非木造	105,048.04	269,648.99	46,579,290,266	24.30	24.30
		計	133,309.84	300,632.87	48,055,242,736	24.30	24.30
	そ の 他 の 施 設	木 造	45,630.36	50,275.86	2,083,968,631	383.18	446.36
		非木造	411,875.79	597,709.72	87,917,984,551	1,490.80	2,117.27
		計	457,506.15	647,985.58	90,001,953,182	1,873.98	2,563.63
	計	木 造	75,249.65	82,989.01	3,590,814,316	383.18	446.36
		非木造	531,503.69	981,185.41	146,160,574,543	1,570.94	3,240.69
		計	606,753.34	1,064,174.42	149,751,388,859	1,954.12	3,687.05
公 共 用	学 校	木 造	64,544.31	68,161.73	2,836,253,282	0	0
		非木造	1,322,225.22	2,586,425.89	272,968,059,945	7,136.58	8,130.38
		計	1,386,769.53	2,654,587.62	275,804,313,227	7,136.58	8,130.38

高 報 告 書

中 增 価 格	年 度 中 減		年 度 末 現 在 高	
	面 積	価 格	面 積	価 格
円	m ²	円	m ²	円
0	0	0	624,027.87	51,495,199,115
23,939,741	940.63	21,219,645	813,580.66	20,713,590,017
312,286,482	116,104.56	524,433,084	35,599,592.48	40,656,556,087
0	0	0	0	0
336,226,223	117,045.19	545,652,729	37,037,201.01	112,865,345,219
936,214,909	311,568.55	1,789,882,257	20,626,163.07	221,121,996,178
395,977,150	8,068.48	245,239,455	2,893,288.67	89,460,009,055
0	0	0	16,322,234.11	44,751,380,726
98,332,788	262,514.39	101,944,444	100,648,004.69	44,549,503,029
0	16,860.00	118,020	11,486,147.64	190,505,726
1,430,524,847	599,011.42	2,137,184,176	151,975,838.18	400,073,394,714
1,766,751,070	716,056.61	2,682,836,905	189,013,039.19	512,938,739,933
315,083,162	76,922.03	2,181,017,503	4,515,242.43	93,436,177,523
6,572,559,152	463,696.47	5,121,688,444	23,431,481.21	34,920,308,128
993,929	247,502.69	3,032,481	6,128,080,403.47	94,312,570,988
6,573,553,081	711,199.16	5,124,720,925	6,151,511,884.68	129,232,879,116
6,888,636,243	788,121.19	7,305,738,428	6,156,027,127.11	222,669,056,639
8,655,387,313	1,504,177.80	9,988,575,333	6,345,040,166.30	735,607,796,572

増 価 格	年 度 中 減			年 度 末 現 在 高		
	建面積	延面積	価 格	建面積	延面積	価 格
円	m ²	m ²	円	m ²	m ²	円
0	0	0	0	1,357.49	1,729.27	30,893,215
194,269,883	995.86	2,665.93	686,148,619	13,639.84	112,259.89	11,171,420,990
194,269,883	995.86	2,665.93	686,148,619	14,997.33	113,989.16	11,202,314,205
5,872,650	1,287.80	1,357.20	29,924,342	26,974.00	29,626.68	1,451,900,778
16,552,323	65.87	65.87	11,113,855	105,006.47	269,607.42	46,584,728,734
22,424,973	1,353.67	1,423.07	41,038,197	131,980.47	299,234.10	48,036,629,512
40,981,633	512.57	609.06	36,580,311	45,500.97	50,113.16	2,088,369,953
429,381,026	1,968.11	2,794.55	666,025,348	411,398.48	597,032.44	87,681,340,229
470,362,659	2,480.68	3,403.61	702,605,659	456,899.45	647,145.60	89,769,710,182
46,854,283	1,800.37	1,966.26	66,504,653	73,832.46	81,469.11	3,571,163,946
640,203,232	3,029.84	5,526.35	1,363,287,822	530,044.79	978,899.75	145,437,489,953
687,057,515	4,830.21	7,492.61	1,429,792,475	603,877.25	1,060,368.86	149,008,653,899
95,550	966.77	1,063.97	21,481,429	63,577.54	67,097.76	2,814,867,403
1,788,666,722	18,260.85	34,374.23	1,735,978,590	1,311,100.95	2,560,182.04	273,020,748,077
1,788,762,272	19,227.62	35,438.20	1,757,460,019	1,374,678.49	2,627,279.80	275,835,615,480

建 物			前年度末現在高			年 度 中	
			建面積	延面積	価 格	建面積	延面積
公 共 用	公 営 住 宅	木 造	m ² 18,141.12	m ² 20,238.23	円 2,316,201,259	m ² 0	m ² 0
		非木造	511,846.47	1,932,131.51	151,290,433,143	4,128.57	13,888.04
		計	529,987.59	1,952,369.74	153,606,634,402	4,128.57	13,888.04
	公 園	木 造	15,550.58	18,717.21	1,579,128,924	84.34	84.34
		非木造	48,265.96	83,998.55	9,993,909,279	0	0
		計	63,816.54	102,715.76	11,573,038,203	84.34	84.34
	その他の施設	木 造	10,227.06	11,218.59	1,146,355,817	34.38	34.38
		非木造	322,042.63	544,644.77	111,714,318,944	1,261.42	2,531.02
		計	332,269.69	555,863.36	112,860,674,761	1,295.80	2,565.40
	計	木 造	108,463.07	118,335.76	7,877,939,282	118.72	118.72
		非木造	2,204,380.28	5,147,200.72	545,966,721,311	12,526.57	24,549.44
		計	2,312,843.35	5,265,536.48	553,844,660,593	12,645.29	24,668.16
行 政 財 産 計	木 造	183,712.72	201,324.77	11,468,753,598	501.90	565.08	
	非木造	2,735,883.97	6,128,386.13	692,127,295,854	14,097.51	27,790.13	
	計	2,919,596.69	6,329,710.90	703,596,049,452	14,599.41	28,355.21	
第 一 種 普 通 財 産	木 造	45,748.28	48,094.47	704,415,202	274.96	300.83	
	非木造	538,520.38	1,051,292.30	74,608,081,549	4,480.65	6,514.93	
	計	584,268.66	1,099,386.77	75,312,496,751	4,755.61	6,815.76	
第 二 種 普 通 財 産	木 造	3,876.68	4,565.23	56,684,533	1,511.18	1,753.29	
	非木造	106,802.88	137,037.73	8,122,086,925	25,508.57	51,030.59	
	計	110,679.56	141,602.96	8,178,771,458	27,019.75	52,783.88	
普 通 財 産 計	木 造	49,624.96	52,659.70	761,099,735	1,786.14	2,054.12	
	非木造	645,323.26	1,188,330.03	82,730,168,474	29,989.22	57,545.52	
	計	694,948.22	1,240,989.73	83,491,268,209	31,775.36	59,599.64	
合 計	木 造	233,337.68	253,984.47	12,229,853,333	2,288.04	2,619.20	
	非木造	3,381,207.23	7,316,716.16	774,857,464,328	44,086.73	85,335.65	
	計	3,614,544.91	7,570,700.63	787,087,317,661	46,374.77	87,954.85	

立 木 竹			前年度末現在高		年 度
			数 量	価 格	数 量
樹 木 (本)	公 用	本 庁	11,039.00	円 290,780,404	17.00
		警 察 施 設	11,659.00	126,203,988	6.00
		その他の施設	61,742.00	499,189,279	455.00
		計	84,440.00	916,173,671	478.00
	公 共 用	学 校	141,015.00	781,224,304	4,758.00
		公 営 住 宅	123,300.00	1,117,495,939	55.00
		公 園	181,639.00	1,045,809,608	264.00
		その他の施設	470,972.00	817,113,568	71.00
		計	916,926.00	3,761,643,419	5,148.00
	行 政 財 産 計		1,001,366.00	4,677,817,090	5,626.00

增 価 格	年 度 中 減			年 度 末 現 在 高		
	建面積	延面積	価 格	建面積	延面積	価 格
円 0	m ² 0	m ² 0	円 0	m ² 18,141.12	m ² 20,238.23	円 2,316,201,259
2,981,199,422	5,079.78	15,264.80	790,496,256	510,895.26	1,930,754.75	153,481,136,309
2,981,199,422	5,079.78	15,264.80	790,496,256	529,036.38	1,950,992.98	155,797,337,568
25,537,582	56.19	56.19	4,600,600	15,578.73	18,745.36	1,600,065,906
0	81.00	81.00	5,929,394	48,184.96	83,917.55	9,987,979,885
25,537,582	137.19	137.19	10,529,994	63,763.69	102,662.91	11,588,045,791
962,460	34.38	34.38	962,460	10,227.06	11,218.59	1,146,355,817
474,199,367	2,852.89	4,718.41	213,360,790	320,451.16	542,457.38	111,975,157,521
475,161,827	2,887.27	4,752.79	214,323,250	330,678.22	553,675.97	113,121,513,338
26,595,592	1,057.34	1,154.54	27,044,489	107,524.45	117,299.94	7,877,490,385
5,244,065,511	26,274.52	54,438.44	2,745,765,030	2,190,632.33	5,117,311.72	548,465,021,792
5,270,661,103	27,331.86	55,592.98	2,772,809,519	2,298,156.78	5,234,611.66	556,342,512,177
73,449,875	2,857.71	3,120.80	93,549,142	181,356.91	198,769.05	11,448,654,331
5,884,268,743	29,304.36	59,964.79	4,109,052,852	2,720,677.12	6,096,211.47	693,902,511,745
5,957,718,618	32,162.07	63,085.59	4,202,601,994	2,902,034.03	6,294,980.52	705,351,166,076
19,010,463	1,049.23	1,194.14	9,368,558	44,974.01	47,201.16	714,057,107
601,559,491	11,778.98	19,834.28	1,325,663,044	531,222.05	1,037,972.95	73,883,977,996
620,569,954	12,828.21	21,028.42	1,335,031,602	576,196.06	1,085,174.11	74,598,035,103
19,626,913	1,324.44	1,544.61	24,415,366	4,063.42	4,773.91	51,896,080
3,025,511,402	17,221.14	28,130.73	1,544,644,370	115,090.31	159,937.59	9,602,953,957
3,045,138,315	18,545.58	29,675.34	1,569,059,736	119,153.73	164,711.50	9,654,850,037
38,637,376	2,373.67	2,738.75	33,783,924	49,037.43	51,975.07	765,953,187
3,627,070,893	29,000.12	47,965.01	2,870,307,414	646,312.36	1,197,910.54	83,486,931,953
3,665,708,269	31,373.79	50,703.76	2,904,091,338	695,349.79	1,249,885.61	84,252,885,140
112,087,251	5,231.38	5,859.55	127,333,066	230,394.34	250,744.12	12,214,607,518
9,511,339,636	58,304.48	107,929.80	6,979,360,266	3,366,989.48	7,294,122.01	777,389,443,698
9,623,426,887	63,535.86	113,789.35	7,106,693,332	3,597,383.82	7,544,866.13	789,604,051,216

中 増 価 格	年 度 中 減		年 度 末 現 在 高	
	数 量	価 格	数 量	価 格
円 4,649,005		円 8,049,354		円 287,380,055
129,250	743.00	1,364,838	10,313.00	124,968,400
1,833,066	145.00	4,546,705	61,496.00	496,475,640
6,611,321	701.00	13,960,897	83,329.00	908,824,095
13,822,459	1,589.00	17,587,341	135,268.00	777,459,422
524,870	10,505.00	985,945	123,273.00	1,117,034,864
432,547	82.00	0	181,903.00	1,046,242,155
291,970	0	760,464	470,878.00	816,645,074
15,071,846	165.00	19,333,750	911,322.00	3,757,381,515
21,683,167	10,752.00	33,294,647	994,651.00	4,666,205,610
	12,341.00			

立 木 竹		前年度末現在高		年 度
		数 量	価 格	数 量
樹 木 (本)	第一種普通財産	6,055.00	44,351,493	94.00
	第二種普通財産	1,054,150.00	146,747,979	5,284.00
	普通財産計	1,060,205.00	191,099,472	5,378.00
	合 計	2,061,571.00	4,868,916,562	11,004.00
材	積 (m ³)	80,710,491.71	368,828,046,653	3,702,396.93
合	計	—	373,696,963,215	—

工 作 物		前年度末現在高		年 度
		価 格		価
公 用	本 庁	619,208,680		円
	警 察 施 設	43,086,838,820		
	そ の 他 の 施 設	10,725,569,082		
	計	54,431,616,582		
公 共 用	学 校	32,891,659,519		
	公 営 住 宅	5,935,912,352		
	公 園	9,934,382,906		
	そ の 他 の 施 設	63,853,546,932		
	計	112,615,501,709		
行政財産計		167,047,118,291		
第一種普通財産		1,694,544,472		
第二種普通財産		1,960,236,556		
普通財産計		3,654,781,028		
合 計		170,701,899,319		

動 産 ・ 物 権 等		前年度末現在高		年 度
		数 量	価 格	数 量
動 産	浮 棧 橋 (個)	4	30,037,373	0
	船 舶 (隻) (総トン)	10		0
		3,080.00	3,654,852,654	0
	航 空 機 (機)	2	96,566,811	0
物 権 (・)	7,783.34	716,715,674	111.00	
無 体 財 産 権 (件)	374	809,646,810	30	
有 価 証 券	3,385,248	11,056,331,300	1,005,008	
出 資 に よ る 権 利 (口)	19,512,363	95,643,995,870	849,266	

財産の信託の受益権 (件)		前年度末現在高		年 度
		数 量	価 格	数 量
		1	11,852,340,000	0

総 計		前年度末現在高		年 度
		円		
		2,192,287,651,279		

中 増 価 格	年 度 中 減		年 度 末 現 在 高	
	数 量	価 格	数 量	価 格
円 1,424,318	258.00	円 3,634,733	5,891.00	円 42,141,078
16,304,073	2,087.00	7,105,506	1,057,347.00	155,946,546
17,728,391	2,345.00	10,740,239	1,063,238.00	198,087,624
39,411,558	14,686.00	44,034,886	2,057,889.00	4,864,293,234
16,116,897,639	384,444.69	1,611,665,717	84,028,443.95	383,333,278,575
16,156,309,197	—	1,655,700,603	—	388,197,571,809

中 増 格	年 度 中 減		年 度 末 現 在 高	
	価 格	価 格	価 格	価 格
円 10,319,796		円 19,918,840		円 609,609,636
1,699,460,744		140,547,426		44,645,752,138
1,124,518,953		68,963,524		11,781,124,511
2,834,299,493		229,429,790		57,036,486,285
1,083,176,280		866,427,589		33,108,408,210
110,383,245		10,610,168		6,035,685,429
29,619,256		1,901,280		9,962,100,882
34,667,110		1,047,766,903		62,840,447,139
1,257,845,891		1,926,705,940		111,946,641,660
4,092,145,384		2,156,135,730		168,983,127,945
43,450,922		55,540,088		1,682,455,306
480,639,650		259,643,190		2,181,233,016
524,090,572		315,183,278		3,863,688,322
4,616,235,956		2,471,319,008		172,846,816,267

中 増 価 格	年 度 中 減		年 度 末 現 在 高	
	数 量	価 格	数 量	価 格
円 0	0	円 0	4	円 30,037,373
0	0	0	10 3,080.00	3,654,852,654
0	0	0	2	96,566,811
31,558,581	111.23	1,528,581	7,783.11	746,745,674
144,592,986	8	106,333	396	954,133,463
1,542,400,000	1,860,160	1,710,122,500	2,530,096	10,888,608,800
633,345,500	462,177	4,053,386,532	19,899,452	92,223,954,838

中 増 価 格	年 度 中 減		年 度 末 現 在 高	
	数 量	価 格	数 量	価 格
円 0	0	円 0	1	円 11,852,340,000

中 増	年 度 中 減	年 度 末 現 在 高
円 41,403,256,420	円 26,987,432,222	円 2,206,703,475,477

材積・動産及び物権等の内訳

1 材 積

区 分	前年度末現在高		年 度 中 増		年 度 中 減		年 度 末 現 在 高	
	数 量	価 格	数 量	価 格	数 量	価 格	数 量	価 格
材 積	m ³	円	m ³	円	m ³	円	m ³	円
公 用 財 産	160,096.54	564,405,466	0	0	475.78	2,240,405	159,620.76	562,165,061
公 共 用 財 産	864,397.60	4,148,194,564	1,032.48	4,214,234	2,455.93	25,188,815	862,974.15	4,127,219,983
第二種普通財産	79,685,997.57	364,115,446,623	3,701,364.45	16,112,683,405	381,512.98	1,584,236,497	83,005,849.04	378,643,893,531
計	80,710,491.71	368,828,046,653	3,702,396.93	16,116,897,639	384,444.69	1,611,665,717	84,028,443.95	383,333,278,575
種 別 計								
公 用 財 産	160,096.54	564,405,466	0	0	475.78	2,240,405	159,620.76	562,165,061
公 共 用 財 産	864,397.60	4,148,194,564	1,032.48	4,214,234	2,455.93	25,188,815	862,974.15	4,127,219,983
第二種普通財産	79,685,997.57	364,115,446,623	3,701,364.45	16,112,683,405	381,512.98	1,584,236,497	83,005,849.04	378,643,893,531
合 計	80,710,491.71	368,828,046,653	3,702,396.93	16,116,897,639	384,444.69	1,611,665,717	84,028,443.95	383,333,278,575

2 動 産

区 分	前年度末現在高		年 度 中 増		年 度 中 減		年 度 末 現 在 高	
	数 量	価 格	数 量	価 格	数 量	価 格	数 量	価 格
浮 棧 橋		円		円		円		円
公 用 財 産	3 個	13,195,261	0 個	0	0 個	0	3 個	13,195,261
公 共 用 財 産	1 個	16,842,112	0 個	0	0 個	0	1 個	16,842,112
計	4 個	30,037,373	0 個	0	0 個	0	4 個	30,037,373
船 舶								
公 用 財 産	$\frac{8}{1,750.00}$ 隻 総トン	2,089,498,704	$\frac{0}{0}$ 隻 総トン	0	$\frac{0}{0}$ 隻 総トン	0	$\frac{8}{1,750.00}$ 隻 総トン	2,089,498,704
公 共 用 財 産	$\frac{2}{1,330.00}$ 隻 総トン	1,565,353,950	$\frac{0}{0}$ 隻 総トン	0	$\frac{0}{0}$ 隻 総トン	0	$\frac{2}{1,330.00}$ 隻 総トン	1,565,353,950
計	$\frac{10}{3,080.00}$ 隻 総トン	3,654,852,654	$\frac{0}{0}$ 隻 総トン	0	$\frac{0}{0}$ 隻 総トン	0	$\frac{10}{3,080.00}$ 隻 総トン	3,654,852,654
航 空 機								
公 用 財 産	1 機	49,816,053	0 機	0	0 機	0	1 機	49,816,053
第二種普通財産	1 機	46,750,758	0 機	0	0 機	0	1 機	46,750,758
計	2 機	96,566,811	0 機	0	0 機	0	2 機	96,566,811

区 分	前年度末現在高		年 度 中 増		年 度 中 減		年 度 末 現在 高	
	数 量	価 格	数 量	価 格	数 量	価 格	数 量	価 格
種 別 計		円		円		円		円
公 用 財 産	浮棧橋3個	13,195,261	浮棧橋0個	0	浮棧橋0個	0	浮棧橋3個	13,195,261
	船 $\frac{8}{1,750.00}$ 隻 船 1,750.00 総トン	2,089,498,704	船 $\frac{0}{0}$ 隻 船 0 総トン	0	船 $\frac{0}{0}$ 隻 船 0 総トン	0	船 $\frac{8}{1,750.00}$ 隻 船 1,750.00 総トン	2,089,498,704
	航空機1機	49,816,053	航空機0機	0	航空機0機	0	航空機1機	49,816,053
公 共 用 財 産	浮棧橋1個	16,842,112	浮棧橋0個	0	浮棧橋0個	0	浮棧橋1個	16,842,112
	船 $\frac{2}{1,330.00}$ 隻 船 1,330.00 総トン	1,565,353,950	船 $\frac{0}{0}$ 隻 船 0 総トン	0	船 $\frac{0}{0}$ 隻 船 0 総トン	0	船 $\frac{2}{1,330.00}$ 隻 船 1,330.00 総トン	1,565,353,950
第二種普通財産	航空機1機	46,750,758	航空機0機	0	航空機0機	0	航空機1機	46,750,758
合 計	浮棧橋4個	30,037,373	浮棧橋0個	0	浮棧橋0個	0	浮棧橋4個	30,037,373
	船 $\frac{10}{3,080.00}$ 隻 船 3,080.00 総トン	3,654,852,654	船 $\frac{0}{0}$ 隻 船 0 総トン	0	船 $\frac{0}{0}$ 隻 船 0 総トン	0	船 $\frac{10}{3,080.00}$ 隻 船 3,080.00 総トン	3,654,852,654
	航空機2機	96,566,811	航空機0機	0	航空機0機	0	航空機2機	96,566,811

3 物 権

区 分	前年度末現在高		年 度 中 増		年 度 中 減		年 度 末 現在 高	
	数 量	価 格	数 量	価 格	数 量	価 格	数 量	価 格
地 上 権	m ²	円	m ²	円	m ²	円	m ²	円
公 用 財 産	-	648,884,991	-	30,030,000	-	0	-	678,914,991
公 共 用 財 産	7,672.34	66,302,102	0	0	0	0	7,672.34	66,302,102
計	7,672.34	715,187,093	0	30,030,000	0	0	7,672.34	745,217,093
地 役 権								
第二種普通財産	111.00	1,528,581	111.00	1,528,581	111.23	1,528,581	110.77	1,528,581
計	111.00	1,528,581	111.00	1,528,581	111.23	1,528,581	110.77	1,528,581
種 別 計								
公 用 財 産	-	648,884,991	-	30,030,000	-	0	-	678,914,991
公 共 用 財 産	7,672.34	66,302,102	0	0	0	0	7,672.34	66,302,102
第二種普通財産	111.00	1,528,581	111.00	1,528,581	111.23	1,528,581	110.77	1,528,581
合 計	7,783.34	716,715,674	111.00	31,558,581	111.23	1,528,581	7,783.11	746,745,674

4 無体財産

区 分	前年度末現在高		年 度 中 増		年 度 中 減		年 度 末 現在 高	
	数 量	価 格	数 量	価 格	数 量	価 格	数 量	価 格
著 作 権	件	円	件	円	件	円	件	円
第二種普通財産	236	807,295,608	17	144,380,676	0	0	253	951,676,284
計	236	807,295,608	17	144,380,676	0	0	253	951,676,284
特 許 権								
第二種普通財産	122	1,824,845	8	63,110	8	106,333	122	1,781,622
計	122	1,824,845	8	63,110	8	106,333	122	1,781,622

区 分	前年度末現在高		年 度 中 増		年 度 中 減		年 度 末 現 在 高	
	数 量	価 格	数 量	価 格	数 量	価 格	数 量	価 格
実用新案権	件	円	件	円	件	円	件	円
第二種普通財産	4	9,567	4	30,200	0	0	8	39,767
計	4	9,567	4	30,200	0	0	8	39,767
意匠権								
第二種普通財産	11	103,190	1	119,000	0	0	12	222,190
計	11	103,190	1	119,000	0	0	12	222,190
商標権								
第二種普通財産	1	413,600	0	0	0	0	1	413,600
計	1	413,600	0	0	0	0	1	413,600
種別計								
第二種普通財産	374	809,646,810	30	144,592,986	8	106,333	396	954,133,463
合計	374	809,646,810	30	144,592,986	8	106,333	396	954,133,463

5 有価証券

区 分	前年度末現在額		年 度 中 増		年 度 中 減		年 度 末 現 在 額	
	数 量	価 格	数 量	価 格	数 量	価 格	数 量	価 格
株 券		円		円		円		円
第二種普通財産	株 1,864,340	1,046,627,500	株 0	0	株 849,265	125,752,500	株 1,015,075	920,875,000
計	株 1,864,340	1,046,627,500	株 0	0	株 849,265	125,752,500	株 1,015,075	920,875,000
出資証券								
第二種普通財産	口 1,520,908	10,009,703,800	口 0	16,900,000	口 1,010,895	1,584,370,000	口 510,013	8,442,233,800
計	口 1,520,908	10,009,703,800	口 0	16,900,000	口 1,010,895	1,584,370,000	口 510,013	8,442,233,800
そ の 他								
第二種普通財産	口 0	0	口 1,005,008	1,525,500,000	口 0	0	口 1,005,008	1,525,500,000
計	口 0	0	口 1,005,008	1,525,500,000	口 0	0	口 1,005,008	1,525,500,000
種別計								
第二種普通財産	株券 株 1,864,340	1,046,627,500	株券 株 0	0	株券 株 849,265	125,752,500	株券 株 1,015,075	920,875,000
	出資証券 口 その他 口 1,520,908	10,009,703,800	出資証券 口 その他 口 1,005,008	1,542,400,000	出資証券 口 その他 口 1,010,895	1,584,370,000	出資証券 口 その他 口 1,515,021	9,967,733,800
合 計	株券 株 1,864,340	1,046,627,500	株券 株 0	0	株券 株 849,265	125,752,500	株券 株 1,015,075	920,875,000
	出資証券 口 その他 口 1,520,908	10,009,703,800	出資証券 口 その他 口 1,005,008	1,542,400,000	出資証券 口 その他 口 1,010,895	1,584,370,000	出資証券 口 その他 口 1,515,021	9,967,733,800

6 出資による権利

区 分	前年度末現在高		年 度 中 増		年 度 中 減		年 度 末 現 在 高	
	数 量	価 格	数 量	価 格	数 量	価 格	数 量	価 格
出資による権利	口	円	口	円	口	円	口	円
第二種普通財産	19,512,363	95,643,995,870	849,266	633,345,500	462,177	4,053,386,532	19,899,452	92,223,954,838
計	19,512,363	95,643,995,870	849,266	633,345,500	462,177	4,053,386,532	19,899,452	92,223,954,838
種 別 計								
第二種普通財産	19,512,363	95,643,995,870	849,266	633,345,500	462,177	4,053,386,532	19,899,452	92,223,954,838
合 計	19,512,363	95,643,995,870	849,266	633,345,500	462,177	4,053,386,532	19,899,452	92,223,954,838

7 財産の信託の受益権

区 分	前年度末現在高		年 度 中 増		年 度 中 減		年 度 末 現 在 高	
	数 量	価 格	数 量	価 格	数 量	価 格	数 量	価 格
財産の信託の受益権	件	円	件	円	件	円	件	円
第二種普通財産	1	11,852,340,000	0	0	0	0	1	11,852,340,000
計	1	11,852,340,000	0	0	0	0	1	11,852,340,000
種 別 計								
第二種普通財産	1	11,852,340,000	0	0	0	0	1	11,852,340,000
合 計	1	11,852,340,000	0	0	0	0	1	11,852,340,000