

17 従業上の地位別、男女別の従業者数

従業上の地位別、男女別の従業者をみると、「男」は「正社員・正職員」725,624人が最も高く従業者総数の32.4%を占める。一方、「女」は「正社員・正職員以外」501,405人が最も高く従業者総数の22.4%を占め、「正社員・正職員」は15.7%(350,938人)と男の半分程度となっている。

従業上の地位別の従業者を男女比でみると、「個人事業主」、「有給役員」、「正社員・正職員」はいずれも「男」が約7割を占め、「無給の家族従業者」、「正社員・正職員以外」は「女」が7~8割を占めている。

従業者総数に占める割合を全国と比較すると、男女とも、「正社員・正職員」は若干低く、「正社員・正

表17 平成21年経済センサス 基礎調査 (確報)

(1) 従業上の地位別、男女別-従業者数(民営、非農林漁業)

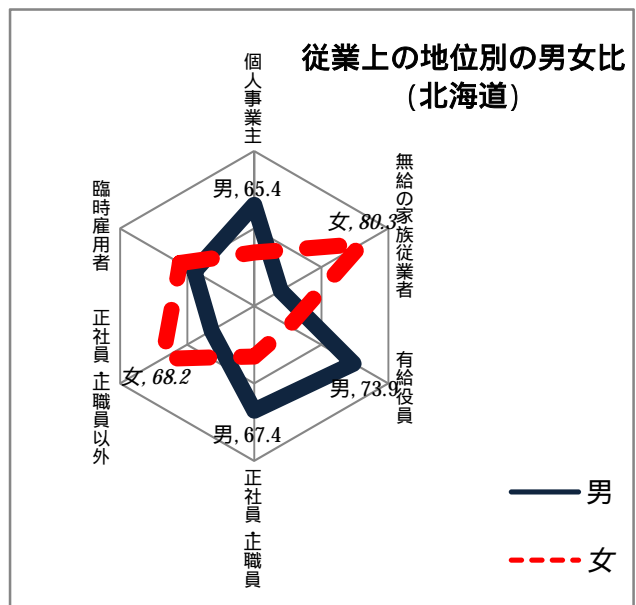
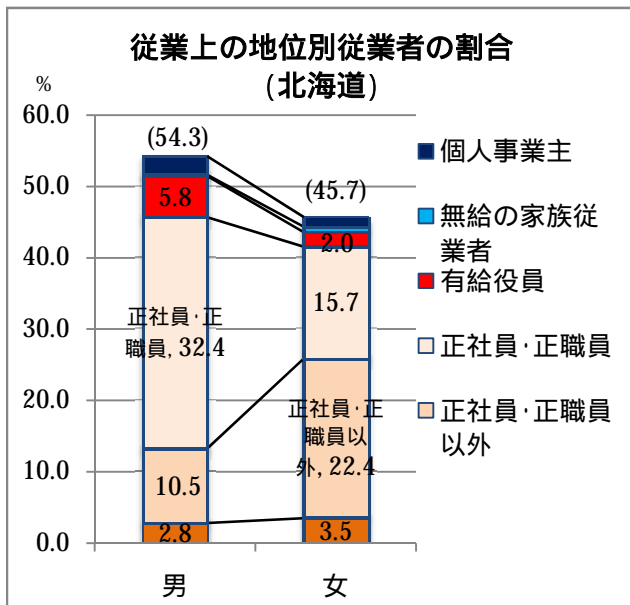
(単位:人、%)

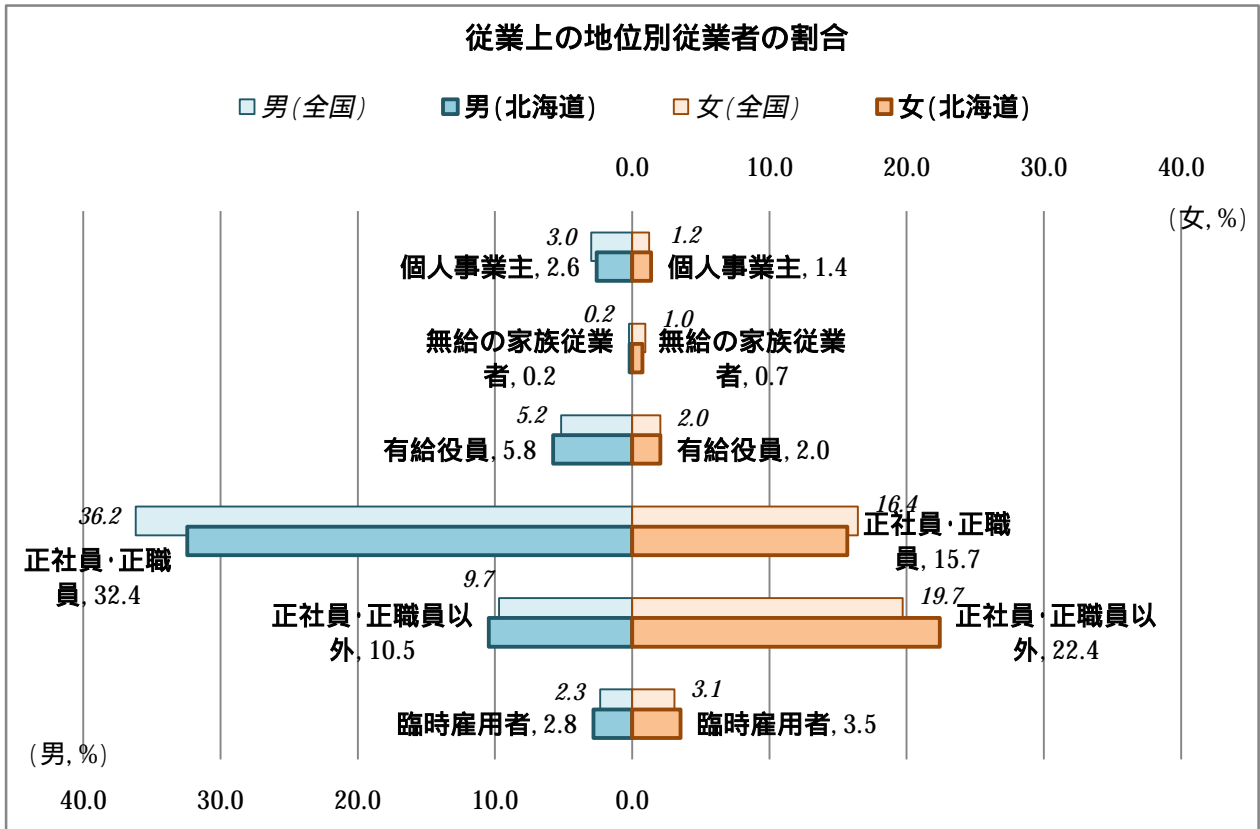
区分	総数(*1)	構成比(*2)	男		女			
			構成比(*2)	構成比(*3)	構成比(*2)	構成比(*3)		
北海道								
従業者総数	2 238 658	100.0	1 214 651	54.3	54.3	1 024 007	45.7	45.7
個人事業主	89 133	4.0	58 266	2.6	65.4	30 867	1.4	34.6
無給の家族従業者	20 787	0.9	4 098	0.2	19.7	16 689	0.7	80.3
有給役員	174 986	7.8	129 329	5.8	73.9	45 657	2.0	26.1
雇用者	1 953 752	87.3	1 022 958	45.7	52.4	930 794	41.6	47.6
常用雇用者	1 811 958	81.0	959 615	42.9	53.0	852 343	38.1	47.0
正社員・正職員	1 076 562	48.1	725 624	32.4	67.4	350 938	15.7	32.6
正社員・正職員以外	735 396	32.9	233 991	10.5	31.8	501 405	22.4	68.2
臨時雇用者	141 794	6.3	63 343	2.8	44.7	78 451	3.5	55.3
全国								
従業者総数	57 971 410	100.0	32 832 460	56.6	56.6	25 138 950	43.4	43.4
個人事業主	2 437 407	4.2	1 729 521	3.0	71.0	707 886	1.2	29.0
無給の家族従業者	698 326	1.2	144 549	0.2	20.7	553 777	1.0	79.3
有給役員	4 188 001	7.2	3 002 497	5.2	71.7	1 185 504	2.0	28.3
雇用者	50 647 676	87.4	27 955 893	48.2	55.2	22 691 783	39.2	44.8
常用雇用者	47 509 332	82.0	26 597 446	45.9	56.0	20 911 886	36.1	44.0
正社員・正職員	30 497 520	52.6	20 972 445	36.2	68.8	9 525 075	16.4	31.2
正社員・正職員以外	17 011 812	29.4	5 625 001	9.7	33.1	11 386 811	19.7	66.9
臨時雇用者	3 138 344	5.4	1 358 447	2.3	43.3	1 779 897	3.1	56.7

*1 男女の不詳を含まない。

*2 従業者総数に対する割合

*3 従業者総数(区分別)に対する割合





用語の解説
 利用上の注意

<http://www.stat.go.jp/data/e-census/2009/kakuho/yougo.htm>
<http://www.stat.go.jp/data/e-census/2009/kakuho/riyou.htm>