

初期臨床研修医師に対するアンケート調査結果

1 調査目的

道内の医療機関に勤務する臨床研修医師に対し、研修修了後の進路等に関する意向を調査し、今後の臨床研修医師の確保に資することを目的とする。

2 調査対象

道内の臨床研修病院で初期臨床研修中である全ての医師

3 調査方法

- (1) 道内臨床研修病院を通じて、初期臨床研修医にアンケート用紙を配布(令和3年(2021年)11月9日)
- (2) 各臨床研修病院がアンケート用紙を取りまとめ、道が回収

4 アンケート内容

初期臨床研修医の基本情報、臨床研修内容又は地域勤務について 等

5 回答数

	R3	R1	H29
対象者数	671	628	652
回答数	334	325	369
回収率	(49.8%)	(51.8%)	(56.6%)

6 アンケート結果(設問によっては無回答を含むため、必ずしも回答数と一致しない)

■ 回答者自身の状況について

① 性別

	R3	R1	H29
男性	228 (68.3%)	227 (70.1%)	260 (70.5%)
女性	106 (31.7%)	97 (29.9%)	109 (29.5%)
計	334 (100.0%)	324 (100.0%)	369 (100.0%)

② 研修年次

	R3	R1	H29
1年目	169 (50.6%)	163 (50.3%)	191 (51.8%)
2年目	165 (49.4%)	161 (49.7%)	178 (48.2%)
計	334 (100.0%)	324 (100.0%)	369 (100.0%)

③ 出身地

	R3	R1	H29
北海道	218 (65.3%)	216 (66.5%)	257 (69.6%)
東北地方	10 (3.0%)	7 (2.2%)	11 (3.0%)
関東地方	37 (11.1%)	41 (12.6%)	37 (10.0%)
中部地方	17 (5.1%)	17 (5.2%)	13 (3.5%)
近畿地方	24 (7.2%)	13 (4.0%)	19 (5.1%)
中国地方	2 (0.6%)	7 (2.2%)	7 (1.9%)
四国地方	3 (0.9%)	5 (1.5%)	4 (1.1%)
九州・沖縄地方	3 (0.9%)	12 (3.7%)	15 (4.1%)
国外	8 (2.4%)	5 (1.5%)	6 (1.6%)
無回答	12 (3.6%)	2 (0.6%)	-
計	334 (100.0%)	325 (100.0%)	369 (100.0%)

④ 出身大学

	R3	R1	H29
北海道	234 (70.1%)	244 (75.1%)	282 (76.4%)
東北地方	19 (5.7%)	22 (6.8%)	10 (2.7%)
関東地方	22 (6.6%)	12 (3.7%)	25 (6.8%)
中部地方	12 (3.6%)	6 (1.8%)	11 (3.0%)
近畿地方	11 (3.3%)	6 (1.8%)	11 (3.0%)
中国地方	4 (1.2%)	6 (1.8%)	4 (1.1%)
四国地方	4 (1.2%)	2 (0.6%)	8 (2.2%)
九州・沖縄地方	10 (3.0%)	17 (5.2%)	10 (2.7%)
国外	7 (2.1%)	6 (1.8%)	8 (2.2%)
無回答	11 (3.3%)	4 (1.2%)	-
計	334 (100.0%)	325 (100.0%)	369 (100.0%)

⑤ 研修先

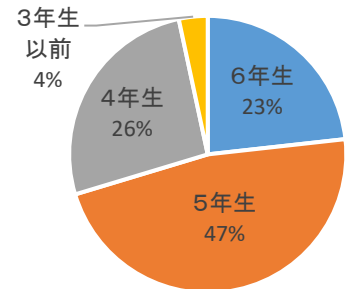
	R3	R1	H29
大学病院	50 (15.0%)	43 (13.4%)	71 (19.3%)
臨床研修病院	283 (85.0%)	279 (86.6%)	297 (80.7%)
計	333 (100.0%)	322 (100.0%)	368 (100.0%)

■ 現在勤務している医療機関の研修環境等について

問1 「臨床研修病院」について、いつ頃から意識し、実際に病院見学等の活動を開始したか

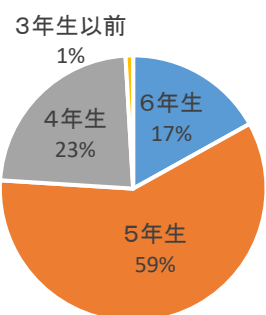
① 研修を考え始めた学年

	R3	R1	H29
6年生	76 (23.2%)	55 (14.9%)	78 (21.2%)
5年生	154 (47.1%)	189 (51.2%)	202 (54.9%)
4年生	86 (26.3%)	63 (17.1%)	71 (19.3%)
3年生以前	11 (3.4%)	15 (4.1%)	17 (4.6%)
無回答	-	47 (12.7%)	-
計	327 (100.0%)	369 (100.0%)	368 (100.0%)



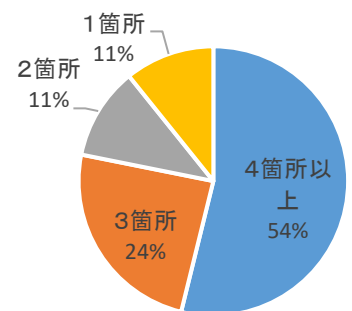
② 病院見学を始めた学年

	R3	R1	H29
6年生	55 (16.9%)	45 (13.8%)	68 (18.6%)
5年生	192 (59.1%)	212 (65.2%)	242 (66.3%)
4年生	75 (23.1%)	59 (18.2%)	49 (13.4%)
3年生以前	3 (0.9%)	4 (1.2%)	6 (1.6%)
無回答	-	5 (1.5%)	-
計	325 (100.0%)	325 (100.0%)	365 (100.0%)



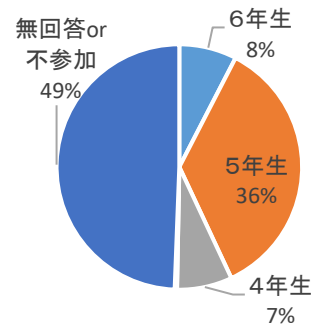
③ 病院見学を行った数

	R3	R1	H29
4箇所以上	175 (53.8%)	189 (58.2%)	208 (56.8%)
3箇所	79 (24.3%)	75 (23.1%)	89 (24.3%)
2箇所	36 (11.1%)	38 (11.7%)	44 (12.0%)
1箇所	35 (10.8%)	20 (6.2%)	25 (6.8%)
無回答	-	3 (0.9%)	-
計	325 (100.0%)	325 (100.0%)	366 (100.0%)



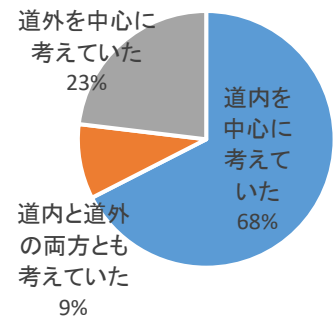
④ 合同プレゼンテーション札幌への参加

	R3	R1	H29
6年生	25 (7.6%)	50 (15.4%)	40 (10.9%)
5年生	117 (35.5%)	110 (33.8%)	110 (30.0%)
4年生	24 (7.3%)	13 (4.0%)	17 (4.6%)
3年生以前	1 (0.3%)	1 (0.3%)	3 (0.8%)
無回答or不参加	163 (49.4%)	151 (46.5%)	197 (53.7%)
計	330 (100.0%)	325 (100.0%)	367 (100.0%)



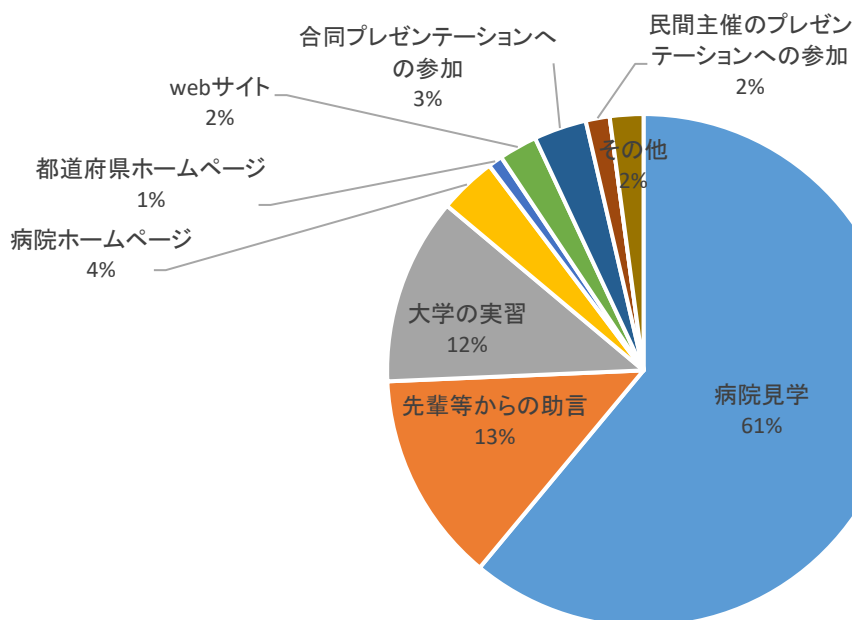
問2 当初初期臨床研修を行う場所をどのように考えていたか

	R3	R1	H29
道内を中心に考えていた	222 (67.5%)	224 (68.9%)	227 (61.5%)
道内と道外の両方とも考えて	31 (9.4%)	89 (27.4%)	124 (33.6%)
道外を中心に考えていた	76 (23.1%)	12 (3.7%)	18 (4.9%)
無回答	—	—	—
計	329 (100.0%)	325 (100.0%)	369 (100.0%)



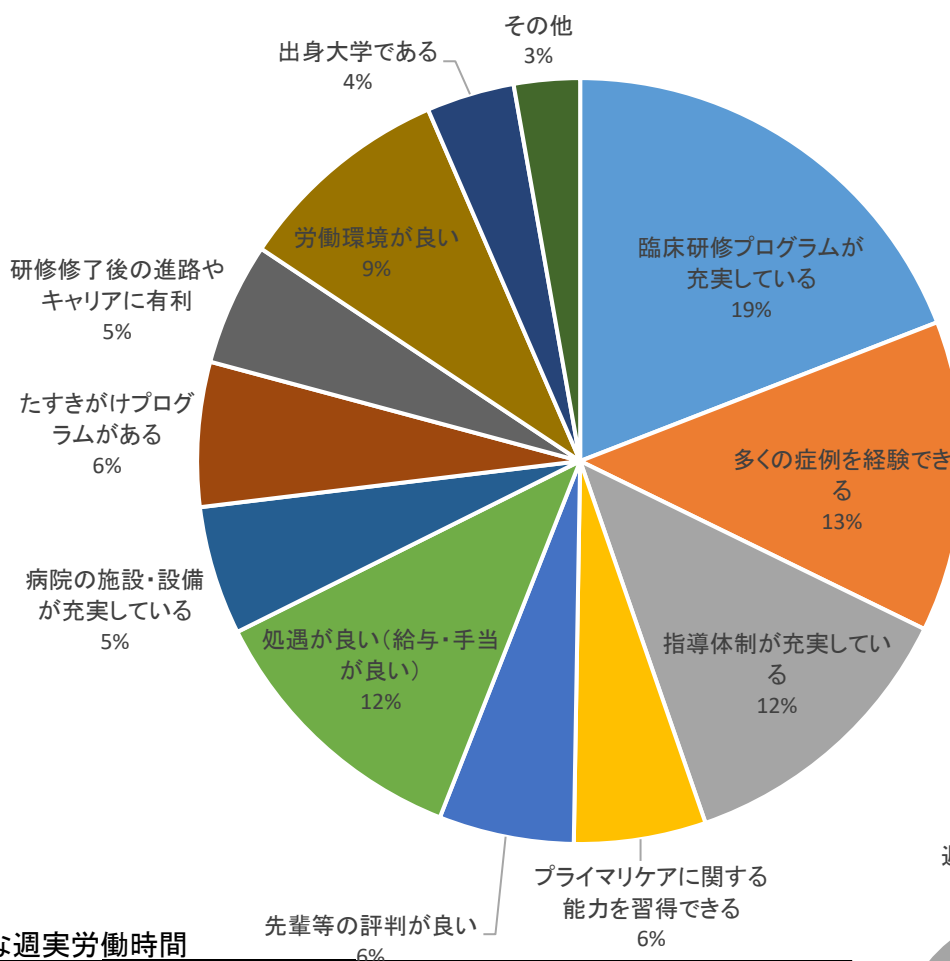
問3 「臨床研修施設」を選ぶため最も役立つものについてお答えください。

	R3	R1	H29
病院見学	202 (61.0%)	226 (69.5%)	282 (62.7%)
先輩等からの助言	44 (13.3%)	38 (11.7%)	69 (15.3%)
大学の実習	39 (11.8%)	31 (9.5%)	40 (8.9%)
インターネット	23 (6.9%)	11 (3.4%)	33 (7.3%)
病院ホームページ	12 (3.6%)	7 (2.2%)	26 (5.8%)
都道府県ホームページ	3 (0.9%)	0 (0.0%)	0 (0.0%)
Webサイト	8 (2.4%)	4 (1.2%)	7 (1.6%)
合同プレゼンテーションへの参加	11 (3.3%)	12 (3.7%)	16 (3.6%)
民間主催のプレゼンテーションへの参加	5 (1.5%)	—	—
雑誌・広告	0 (0.0%)	0 (0.0%)	2 (0.4%)
その他	7 (2.1%)	7 (2.2%)	8 (1.8%)
無回答	—	—	—
計	331 (100.0%)	325 (100.0%)	450 (100.0%)



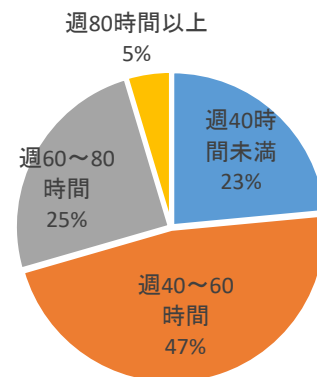
問4 現在の臨床研修病院を選んだ理由についてお答えください。(複数回答)

	R3	R1	H29
臨床研修プログラムが充実している	144 (19.1%)	143 (17.3%)	183 (19.0%)
多くの症例を経験できる	99 (13.1%)	125 (15.1%)	159 (16.5%)
指導体制が充実している	94 (12.5%)	85 (10.3%)	113 (11.7%)
プライマリケアに関する能力を習得できる	42 (5.6%)	68 (8.2%)	88 (9.1%)
先輩等の評判が良い	43 (5.7%)	83 (10.0%)	73 (7.6%)
処遇が良い(給与・手当が良い)	88 (11.7%)	85 (10.3%)	67 (7.0%)
病院の施設・設備が充実している	41 (5.4%)	59 (7.1%)	65 (6.7%)
たすきがけプログラムがある	46 (6.1%)	40 (4.8%)	58 (6.0%)
研修修了後の進路やキャリアに有利	39 (5.2%)	45 (5.4%)	53 (5.5%)
労働環境が良い	69 (9.2%)	51 (6.2%)	40 (4.1%)
出身大学である	28 (3.7%)	23 (2.8%)	35 (3.6%)
その他	21 (2.8%)	19 (2.3%)	30 (3.1%)
計	754 (100.0%)	826 (100.0%)	964 (100.0%)



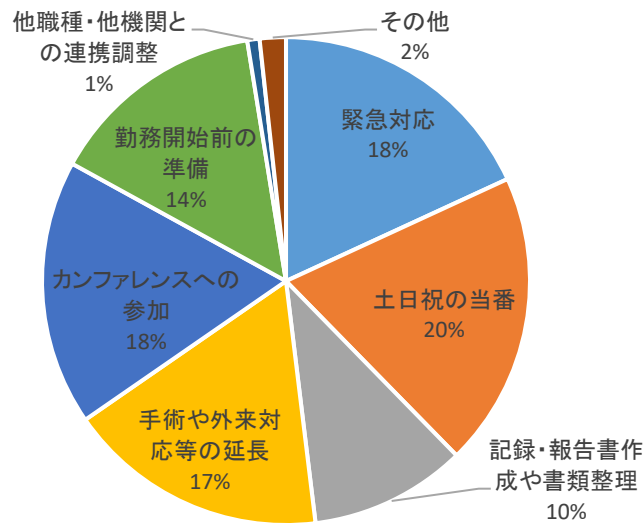
問5 平均的な週実労働時間

	R3	R1	H29
週40時間未満	71 (23.5%)	1 (0.3%)	0 (0.0%)
週40～60時間	142 (47.0%)	189 (61.0%)	163 (45.7%)
週60～80時間	75 (24.8%)	100 (32.3%)	161 (45.1%)
週80時間以上	14 (4.6%)	20 (6.5%)	33 (9.2%)
計	302 (100.0%)	310 (100.0%)	357 (100.0%)



問6 時間外労働の主な理由

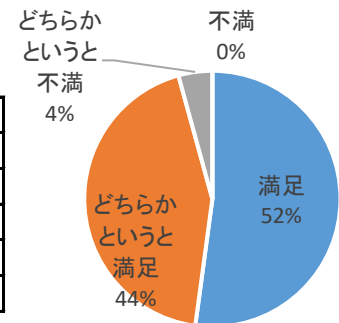
	R3	R1	H29
緊急対応	178 (18.1%)	178 (18.6%)	208 (17.7%)
土日祝の当番	192 (19.6%)	176 (18.4%)	229 (19.5%)
記録・報告書作成や書類整理	102 (10.4%)	135 (14.1%)	185 (15.8%)
手術や外来対応等の延長	170 (17.3%)	171 (17.8%)	183 (15.6%)
カンファレンスへの参加	173 (17.6%)	155 (16.2%)	182 (15.5%)
勤務開始前の準備	142 (14.5%)	123 (12.8%)	150 (12.8%)
他職種・他機関との連携調整	8 (0.8%)	8 (0.8%)	22 (1.9%)
その他	17 (1.7%)	13 (1.4%)	14 (1.2%)
計	982 (100.0%)	959 (100.0%)	1,173 (100.0%)



問7 現在の勤務環境について、各項目ごとの満足度

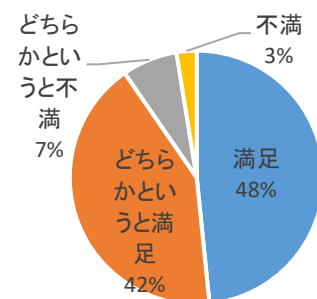
1 業務量全般について

	R3	R1	H29
満足	61 (52.1%)	146 (45.1%)	148 (40.5%)
どちらかという満足	51 (43.6%)	166 (51.2%)	191 (52.3%)
どちらかという不満	5 (4.3%)	10 (3.1%)	23 (6.3%)
不満	0 (0.0%)	2 (0.6%)	3 (0.8%)
計	117 (100.0%)	324 (100.0%)	365 (100.0%)



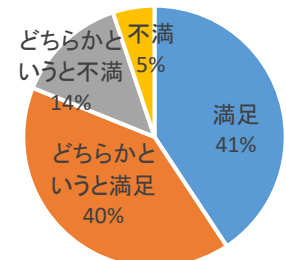
1-① 平日の業務(時間外含む)

	R3	R1	H29
満足	151 (48.4%)	168 (52.5%)	155 (42.6%)
どちらかという満足	131 (42.0%)	138 (43.1%)	180 (49.5%)
どちらかという不満	22 (7.1%)	12 (3.8%)	24 (6.6%)
不満	8 (2.6%)	2 (0.6%)	5 (1.4%)
計	312 (100.0%)	320 (100.0%)	364 (100.0%)



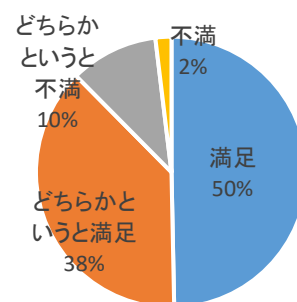
1-② 当直、夜勤、オンコール等

	R3	R1	H29
満足	127 (40.7%)	146 (46.8%)	153 (42.0%)
どちらかという満足	126 (40.4%)	140 (44.9%)	159 (43.7%)
どちらかという不満	43 (13.8%)	20 (6.4%)	45 (12.4%)
不満	16 (5.1%)	6 (1.9%)	7 (1.9%)
計	312 (100.0%)	312 (100.0%)	364 (100.0%)



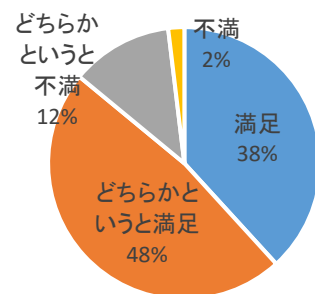
1-③ 休暇、休日等

		R3	R1	H29
満	足	156 (49.7%)	167 (52.0%)	159 (43.8%)
どちらかという	満足	119 (37.9%)	126 (39.3%)	151 (41.6%)
どちらかという	不満	33 (10.5%)	18 (5.6%)	46 (12.7%)
不	満	6 (1.9%)	10 (3.1%)	7 (1.9%)
計		314 (100.0%)	321 (100.0%)	363 (100.0%)



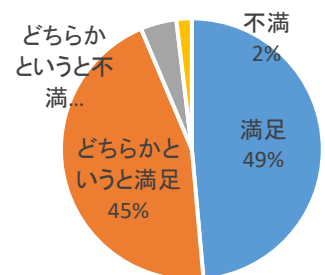
2 仕事のやりがい(仕事内容、症例数等)

		R3	R1	H29
満	足	120 (38.2%)	146 (45.6%)	161 (44.1%)
どちらかという	満足	150 (47.8%)	150 (46.9%)	175 (47.9%)
どちらかという	不満	38 (12.1%)	21 (6.6%)	24 (6.6%)
不	満	6 (1.9%)	3 (0.9%)	5 (1.4%)
計		314 (100.0%)	320 (100.0%)	365 (100.0%)



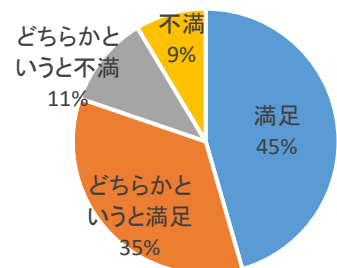
3 職場の雰囲気(人間関係等)

		R3	R1	H29
満	足	153 (48.6%)	176 (54.8%)	187 (51.1%)
どちらかという	満足	142 (45.1%)	130 (40.5%)	157 (42.9%)
どちらかという	不満	14 (4.4%)	13 (4.0%)	19 (5.2%)
不	満	6 (1.9%)	2 (0.6%)	3 (0.8%)
計		315 (100.0%)	321 (100.0%)	366 (100.0%)



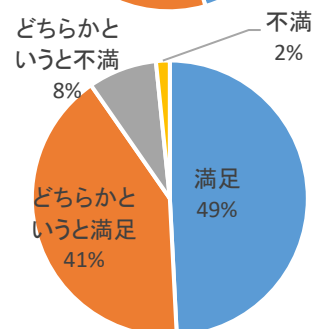
4 給与等(給与・手当等)

		R3	R1	H29
満	足	143 (45.5%)	167 (52.0%)	169 (46.2%)
どちらかという	満足	109 (34.7%)	113 (35.2%)	126 (34.4%)
どちらかという	不満	35 (11.1%)	24 (7.5%)	41 (11.2%)
不	満	27 (8.6%)	17 (5.3%)	30 (8.2%)
計		314 (100.0%)	321 (100.0%)	366 (100.0%)



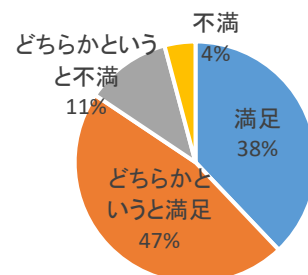
5 研修環境について

		R3	R1	H29
満	足	61 (49.2%)	119 (46.1%)	137 (37.5%)
どちらかという	満足	51 (41.1%)	121 (46.9%)	198 (54.2%)
どちらかという	不満	10 (8.1%)	14 (5.4%)	24 (6.6%)
不	満	2 (1.6%)	4 (1.6%)	6 (1.6%)
計		124 (100.0%)	258 (100.0%)	365 (100.0%)



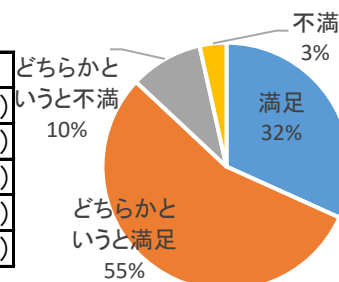
5-① 研修プログラム全般

	R3	R1	H29
満足	119 (37.9%)	145 (45.2%)	140 (38.4%)
どちらかという満足	146 (46.5%)	148 (46.1%)	189 (51.8%)
どちらかという不満	36 (11.5%)	24 (7.5%)	33 (9.0%)
不満	13 (4.1%)	4 (1.2%)	3 (0.8%)
計	314 (100.0%)	321 (100.0%)	365 (100.0%)



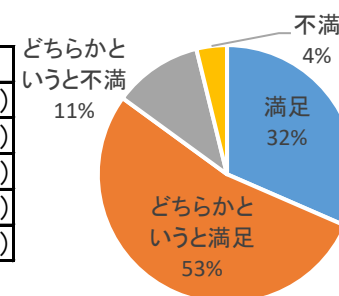
5-② 経験症例・検査等の種類

	R3	R1	H29
満足	100 (31.7%)	143 (44.5%)	135 (37.0%)
どちらかという満足	174 (55.2%)	147 (45.8%)	198 (54.2%)
どちらかという不満	30 (9.5%)	27 (8.4%)	29 (7.9%)
不満	11 (3.5%)	4 (1.2%)	3 (0.8%)
計	315 (100.0%)	321 (100.0%)	365 (100.0%)



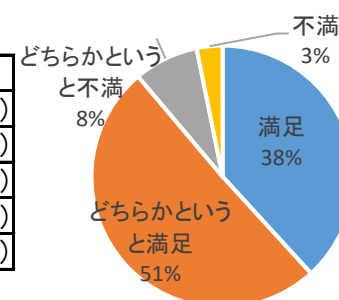
5-③ 経験症例・検査等の数

	R3	R1	H29
満足	99 (31.5%)	138 (43.1%)	134 (36.7%)
どちらかという満足	168 (53.5%)	143 (44.7%)	196 (53.7%)
どちらかという不満	35 (11.1%)	35 (10.9%)	32 (8.8%)
不満	12 (3.8%)	4 (1.3%)	3 (0.8%)
計	314 (100.0%)	320 (100.0%)	365 (100.0%)



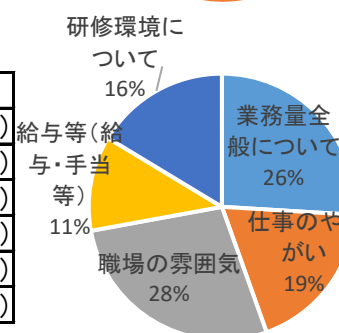
問8 現在の勤務環境にどれくらい満足していますか。

	R3	R1	H29
満足	120 (38.2%)	149 (46.3%)	160 (43.5%)
どちらかという満足	159 (50.6%)	155 (48.1%)	180 (48.9%)
どちらかという不満	25 (8.0%)	16 (5.0%)	21 (5.7%)
不満	10 (3.2%)	2 (0.6%)	7 (1.9%)
計	314 (100.0%)	322 (100.0%)	368 (100.0%)



問9 問8の回答に最も影響を与えた項目はどれですか。

	R3	R1	H29
業務量全般について	81 (26.0%)	46 (14.3%)	59 (15.1%)
仕事のやりがい	58 (18.6%)	65 (20.2%)	110 (28.1%)
職場の雰囲気	86 (27.6%)	90 (28.0%)	104 (26.6%)
給与等(給与・手当等)	36 (11.5%)	42 (13.1%)	32 (8.2%)
研修環境について	51 (16.3%)	78 (24.3%)	86 (22.0%)
計	312 (100.0%)	321 (100.0%)	391 (100.0%)



問10 道内の臨床研修施設が魅力あるものとなるためには、何が必要と考えますか。

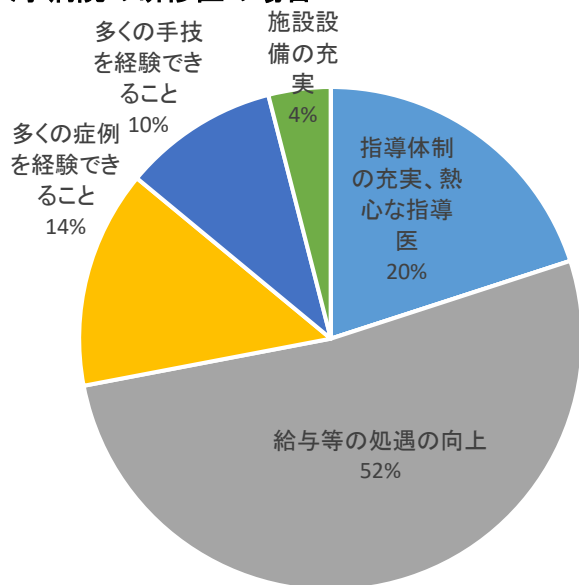
〈主な意見：大学病院の場合〉

	R3	R1	H29
指導体制の充実、熱心な指導医	10 (20.0%)	10 (25.0%)	41 (53.9%)
プログラムの充実	0 (0.0%)	5 (12.5%)	11 (14.5%)
給与等の処遇の向上	26 (52.0%)	13 (32.5%)	12 (15.8%)
多くの症例を経験できること	7 (14.0%)	2 (5.0%)	2 (2.6%)
多くの手技を経験できること	5 (10.0%)	4 (10.0%)	7 (9.2%)
施設設備の充実	2 (4.0%)	6 (15.0%)	1 (1.3%)
高度な技術が習得できること	0 (0.0%)	0 (0.0%)	1 (1.3%)
その他	0 (0.0%)	0 (0.0%)	1 (1.3%)
計	50 (100.0%)	40 (100.0%)	76 (100.0%)

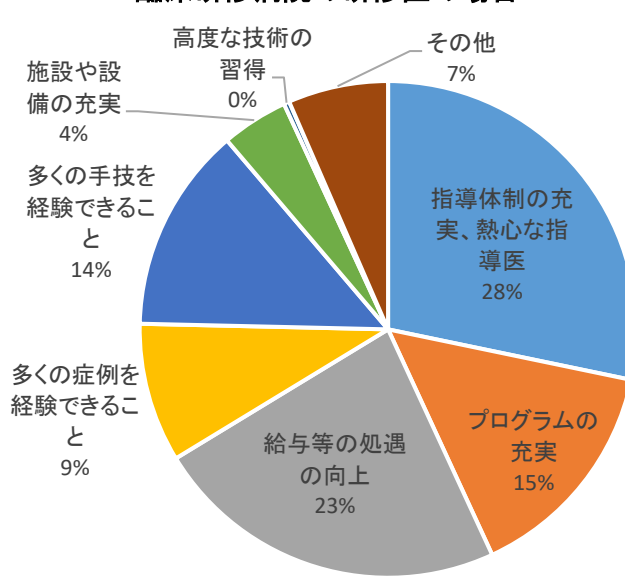
〈主な意見：臨床研修病院の場合〉

	R3	R1	H29
指導体制の充実、熱心な指導医	78 (28.3%)	105 (37.1%)	128 (42.5%)
プログラムの充実	41 (14.9%)	67 (23.7%)	60 (19.9%)
給与等の処遇の向上	64 (23.2%)	41 (14.5%)	38 (12.6%)
多くの症例を経験できること	25 (9.1%)	13 (4.6%)	24 (8.0%)
多くの手技を経験できること	37 (13.4%)	19 (6.7%)	19 (6.3%)
施設や設備の充実	12 (4.3%)	26 (9.2%)	15 (5.0%)
高度な技術の習得	1 (0.4%)	2 (0.7%)	3 (1.0%)
その他	18 (6.5%)	10 (3.5%)	14 (4.7%)
計	276 (100.0%)	283 (100.0%)	301 (100.0%)

大学病院の研修医の場合

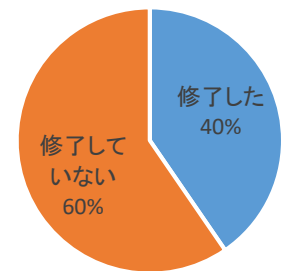


臨床研修病院の研修医の場合



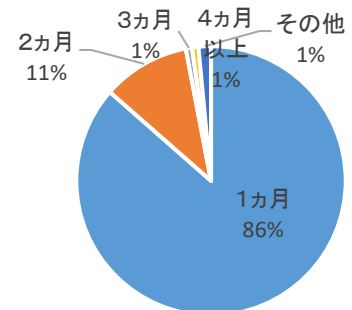
問11 研修必修科目である「地域医療」の研修は修了しましたか。

	R3	R1	H29
1 修了した	133 (40.4%)	159 (48.8%)	167 (45.4%)
2 修了していない	196 (59.6%)	164 (50.3%)	201 (54.6%)
3 無回答	—	3 (0.9%)	0 (0.0%)
計	329 (100.0%)	326 (100.0%)	355 (100.0%)



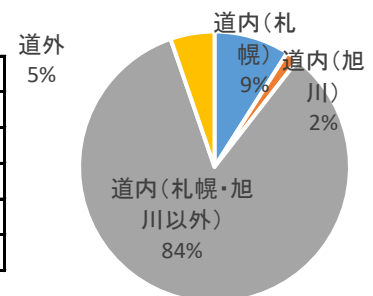
問12 「地域医療」の研修期間について

	R3	R1	H29
1 1ヵ月	115 (86.5%)	137 (86.2%)	151 (91.5%)
2 2ヵ月	14 (10.5%)	14 (8.8%)	13 (7.9%)
3 3ヵ月	1 (0.8%)	3 (1.9%)	0 (0.0%)
4 4ヵ月以上	1 (0.8%)	1 (0.6%)	0 (0.0%)
5 その他	2 (1.5%)	1 (0.6%)	1 (0.6%)
6 無回答	—	3 (1.9%)	—
計	133 (100.0%)	159 (100.0%)	165 (100.0%)



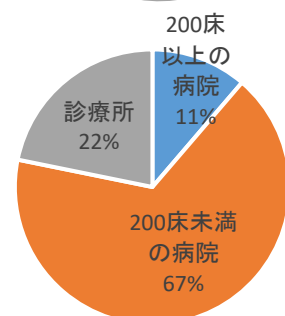
問13 「地域医療」を実施した地域について教えてください。

	R3	R1	H29
道内（札幌）	12 (9.0%)	18 (11.5%)	16 (9.6%)
道内（旭川）	2 (1.5%)	6 (3.8%)	5 (3.0%)
道内（札幌・旭川以外）	112 (84.2%)	116 (74.4%)	129 (77.7%)
道外	7 (5.3%)	16 (10.3%)	16 (9.6%)
計	133 (100.0%)	156 (100.0%)	166 (100.0%)



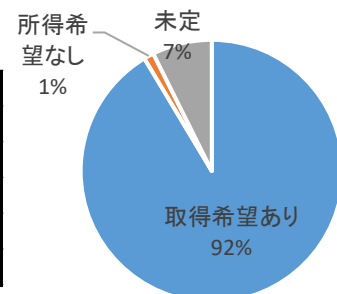
問14 「地域医療研修」を実施した医療機関について教えてください。

	R3	R1	H29
200床以上の病院	15 (11.3%)	33 (21.2%)	29 (17.5%)
200床未満の病院	89 (66.9%)	96 (61.5%)	104 (62.7%)
診療所	29 (21.8%)	27 (17.3%)	33 (19.9%)
その他	0 (0.0%)	0 (0.0%)	0 (0.0%)
計	133 (100.0%)	156 (100.0%)	166 (100.0%)



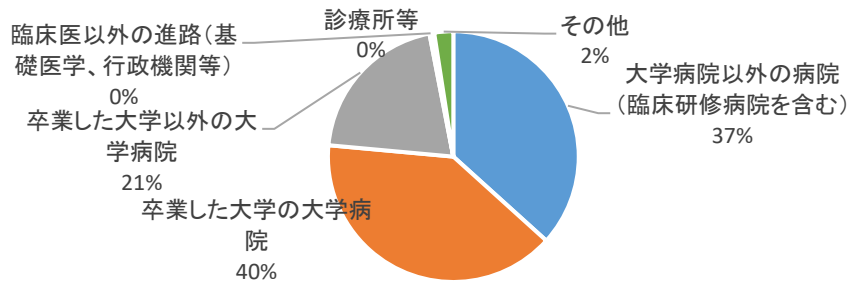
問15 専門医資格の取得希望についてお答えください

	R3	R1	H29
取得希望あり	298 (91.4%)	302 (93.2%)	338 (91.6%)
取得希望なし	4 (1.2%)	3 (0.9%)	9 (2.4%)
未定	24 (7.4%)	19 (5.9%)	22 (6.0%)
その他	0 (0.0%)	0 (0.0%)	0 (0.0%)
計	326 (100.0%)	324 (100.0%)	369 (100.0%)



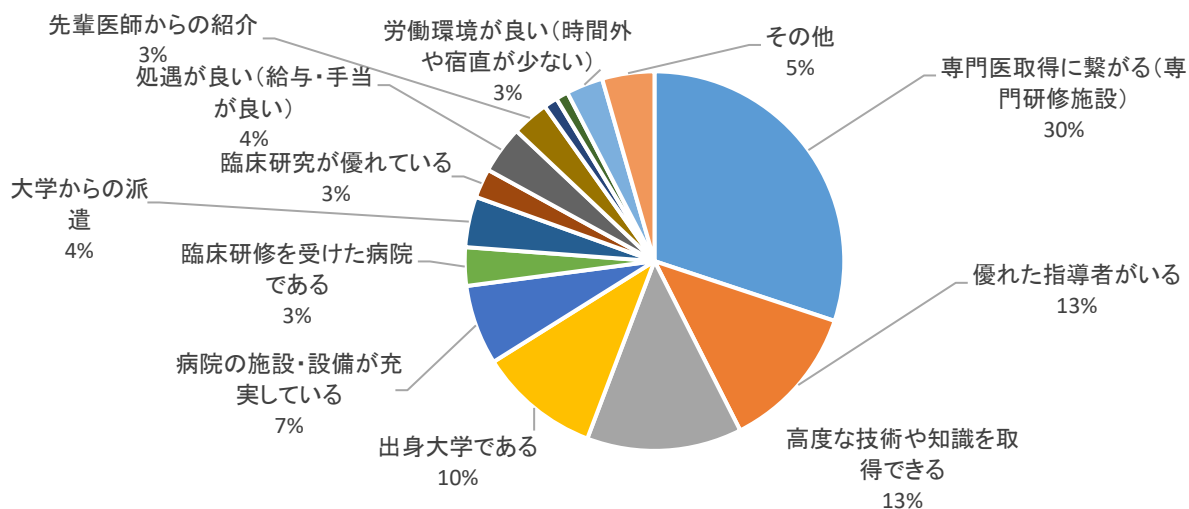
問16 初期臨床研修修了後の後期研修の場・勤務先として希望する主たる病院等の種別について

	R3	R1	H29
1 大学病院以外の病院(臨床研修病院を含む)	120 (36.7%)	109 (33.5%)	138 (37.4%)
2 卒業した大学の大学病院	130 (39.8%)	137 (42.2%)	141 (38.2%)
3 卒業した大学以外の大学病院	67 (20.5%)	69 (21.2%)	73 (19.8%)
4 臨床医以外の進路(基礎医学、行政機関等)	1 (0.3%)	3 (0.9%)	4 (1.1%)
5 診療所等	1 (0.3%)	0 (0.0%)	5 (1.3%)
6 その他	8 (2.4%)	4 (1.2%)	8 (2.2%)
7 無回答	— —	3 (0.9%)	— —
計	327 (100.0%)	325 (100.0%)	369 (100.0%)



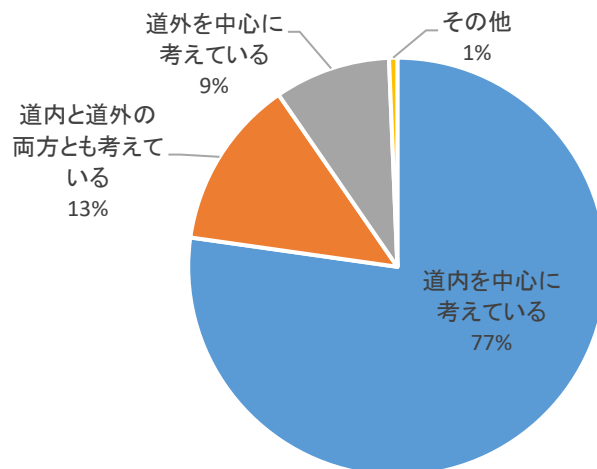
問17 問16で病院の種別を選んだ理由について当てはまるものはどれですか。

	R3	R1	H29
専門医取得に繋がる(専門研修施設)	230 (30.1%)	262 (32.9%)	270 (30.6%)
優れた指導者がいる	95 (12.4%)	112 (14.1%)	150 (17.0%)
高度な技術や知識を取得できる	101 (13.2%)	122 (15.3%)	132 (15.0%)
出身大学である	79 (10.3%)	79 (9.9%)	92 (10.4%)
病院の施設・設備が充実している	52 (6.8%)	67 (8.4%)	54 (6.1%)
臨床研修を受けた病院である	25 (3.3%)	19 (2.4%)	40 (4.5%)
大学からの派遣	33 (4.3%)	25 (3.1%)	34 (3.9%)
臨床研究が優れている	19 (2.5%)	25 (3.1%)	30 (3.4%)
処遇が良い(給与・手当が良い)	31 (4.1%)	14 (1.8%)	21 (2.4%)
先輩医師からの紹介	24 (3.1%)	20 (2.5%)	9 (1.0%)
出産・育児・教育の環境が整っている	9 (1.2%)	10 (1.3%)	9 (1.0%)
医師不足地域での医療への情熱	8 (1.0%)	7 (0.9%)	8 (0.9%)
労働環境が良い(時間外や宿直が少ない)	24 (3.1%)	12 (1.5%)	9 (1.0%)
その他	34 (4.5%)	23 (2.9%)	23 (2.6%)
計	764 (100.0%)	797 (100.0%)	881 (100.0%)



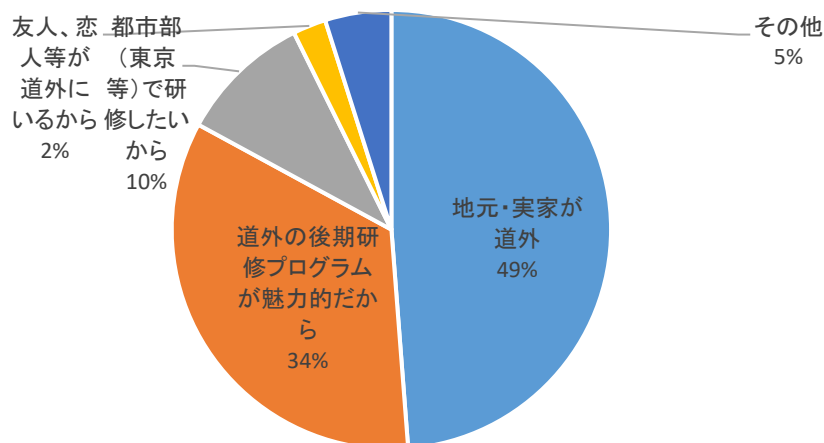
問18 専門研修を行う場所をどのように考えているか

	R3	R1	H29
1 道内を中心に考えている	241 (77.2%)	240 (73.8%)	265 (72.0%)
2 道内と道外の両方とも考えている	41 (13.1%)	44 (13.5%)	54 (14.7%)
3 道外を中心に考えている	28 (9.0%)	37 (11.4%)	45 (12.2%)
4 その他	2 (0.6%)	2 (0.6%)	4 (1.1%)
5 無回答	— —	2 (0.6%)	— —
計	312 (100.0%)	325 (100.0%)	368 (100.0%)



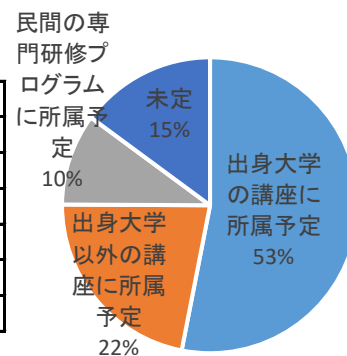
問19 道外の勤務を希望する方に伺います。道内を希望しない理由は何ですか。

	R3	R1	H29
1 地元・実家が道外	20 (48.8%)	22 (27.2%)	44 (45.8%)
3 道外の後期研修プログラムが魅力的だから	14 (34.1%)	21 (25.9%)	26 (27.1%)
4 都市部(東京等)で研修したいから	4 (9.8%)	11 (13.6%)	5 (5.2%)
5 友人、恋人等が道外にいるから	1 (2.4%)	5 (6.2%)	10 (10.4%)
6 その他	2 (4.9%)	8 (9.9%)	11 (11.5%)
7 無回答	— —	14 (17.3%)	— —
計	41 (100.0%)	81 (100.0%)	96 (100.0%)



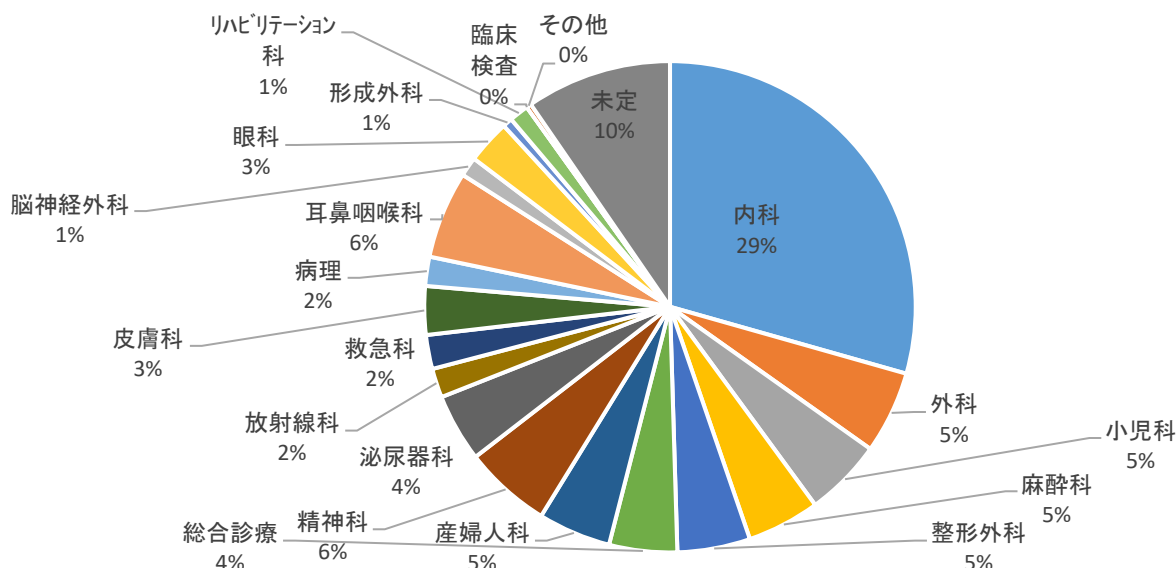
問20 初期臨床研修修了後の大学講座等への所属予定についてお答えください。

	R3	R1	H29
出身大学の講座に所属予定	164 (53.1%)	169 (52.6%)	178 (49.0%)
出身大学以外の講座に所属予定	68 (22.0%)	72 (22.4%)	85 (23.4%)
民間の専門研修プログラムに所属予定	31 (10.0%)	40 (12.5%)	39 (10.7%)
その他	0 (0.0%)	1 (0.3%)	2 (0.6%)
未定	46 (14.9%)	39 (12.1%)	59 (16.3%)
計	309 (100.0%)	321 (100.0%)	363 (100.0%)



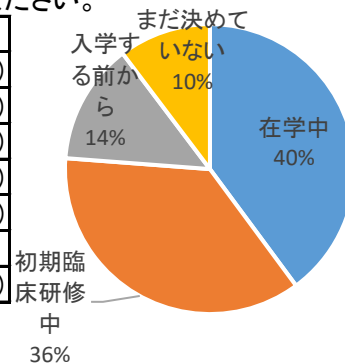
問21 今現在、将来志望する診療科についてお答えください。

	R3	R1	H29
内科	92 (29.4%)	94 (28.9%)	108 (29.3%)
外科	17 (5.4%)	28 (8.6%)	36 (9.8%)
小児科	16 (5.1%)	18 (5.5%)	30 (8.1%)
麻酔科	15 (4.8%)	22 (6.8%)	22 (6.0%)
整形外科	15 (4.8%)	23 (7.1%)	19 (5.1%)
総合診療	14 (4.5%)	10 (3.1%)	18 (4.9%)
産婦人科	15 (4.8%)	19 (5.8%)	15 (4.1%)
精神科	18 (5.8%)	18 (5.5%)	13 (3.5%)
泌尿器科	14 (4.5%)	12 (3.7%)	13 (3.5%)
放射線科	6 (1.9%)	4 (1.2%)	8 (2.2%)
救急科	7 (2.2%)	11 (3.4%)	8 (2.2%)
皮膚科	10 (3.2%)	7 (2.2%)	7 (1.9%)
病理	6 (1.9%)	3 (0.9%)	7 (1.9%)
耳鼻咽喉科	18 (5.8%)	12 (3.7%)	6 (1.6%)
脳神経外科	4 (1.3%)	6 (1.8%)	5 (1.4%)
眼科	9 (2.9%)	7 (2.2%)	5 (1.4%)
形成外科	2 (0.6%)	5 (1.5%)	5 (1.4%)
リハビリテーション科	4 (1.3%)	3 (0.9%)	2 (0.5%)
臨床検査	0 (0.0%)	0 (0.0%)	0 (0.0%)
その他	1 (0.3%)	7 (2.2%)	13 (3.5%)
未定	30 (9.6%)	16 (4.9%)	29 (7.9%)
計	313 (100.0%)	325 (100.0%)	369 (100.0%)



問22 問21で回答した診療科について、具体的に考え始めた時期についてお答えください。

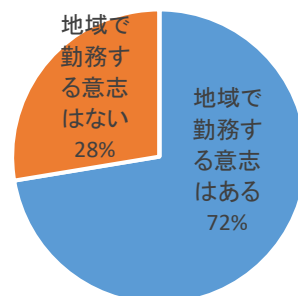
	R3	R1	H29
在学中	124 (39.9%)	130 (40.0%)	163 (44.3%)
初期臨床研修中	113 (36.3%)	111 (34.2%)	111 (30.2%)
入学する前から	42 (13.5%)	64 (19.7%)	57 (15.5%)
まだ決めていない	32 (10.3%)	12 (3.7%)	37 (10.1%)
その他	0 (0.0%)	2 (0.6%)	0 (0.0%)
無回答	—	6 (1.8%)	—
計	311 (100.0%)	325 (100.0%)	368 (100.0%)



■ 地域勤務に対する考え方について

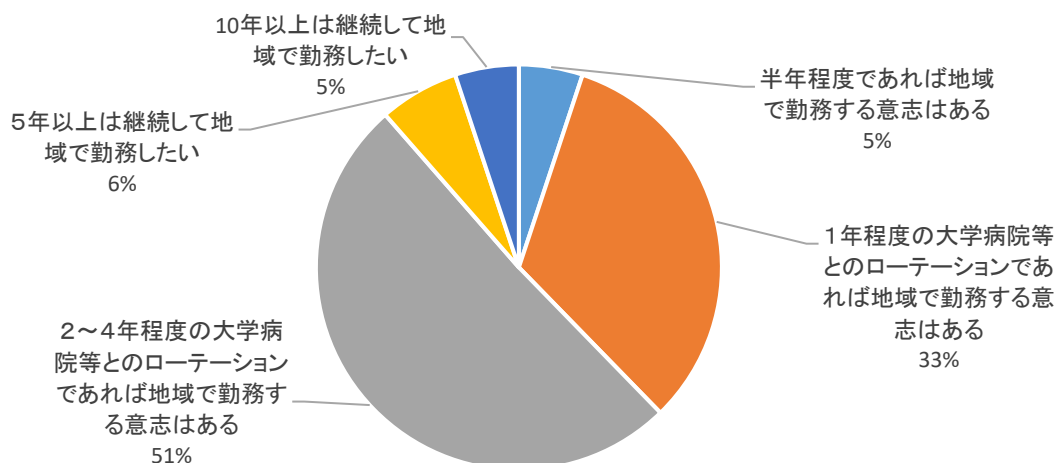
問23 札幌市及び旭川市以外の地域で勤務する意志について教えてください。

	R3	R1	H29
地域で勤務する意志はある	236 (72.4%)	248 (75.8%)	262 (71.6%)
地域で勤務する意志はない	90 (27.6%)	76 (23.2%)	104 (28.4%)
無回答	—	3 (0.9%)	—
計	326 (100.0%)	327 (100.0%)	366 (100.0%)



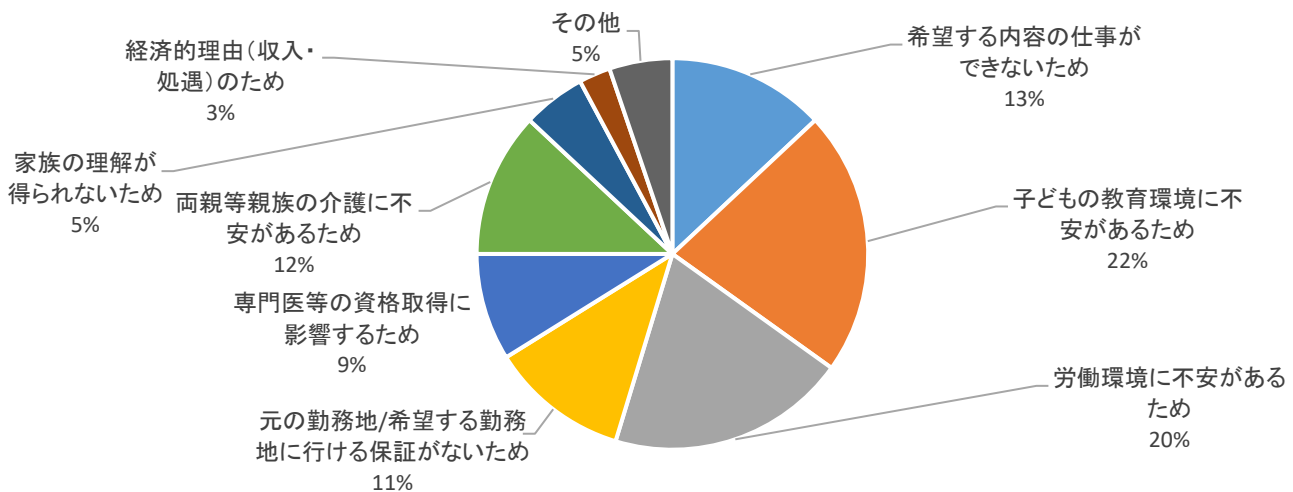
問24 問23で「地域で勤務する意志はある」と回答された方は、何年勤務する意志がありますか。

	R3	R1	H29
半年程度であれば地域で勤務する意志はある	12 (5.1%)	11 (4.4%)	21 (8.0%)
1年程度の大学病院等とのローテーションであれば地域で勤務する意志はある	77 (32.6%)	82 (33.1%)	85 (32.6%)
2～4年程度の大学病院等とのローテーションであれば地域で勤務する意志はある	120 (50.8%)	122 (49.2%)	121 (46.4%)
5年以上は継続して地域で勤務したい	15 (6.4%)	23 (9.3%)	21 (8.0%)
10年以上は継続して地域で勤務したい	12 (5.1%)	10 (4.0%)	13 (5.0%)
計	236 (100.0%)	248 (100.0%)	261 (100.0%)



問25 問23で「地域で勤務する意志はない」と回答された方は、札幌・旭川以外で勤務する意志がない理由をお答えください。

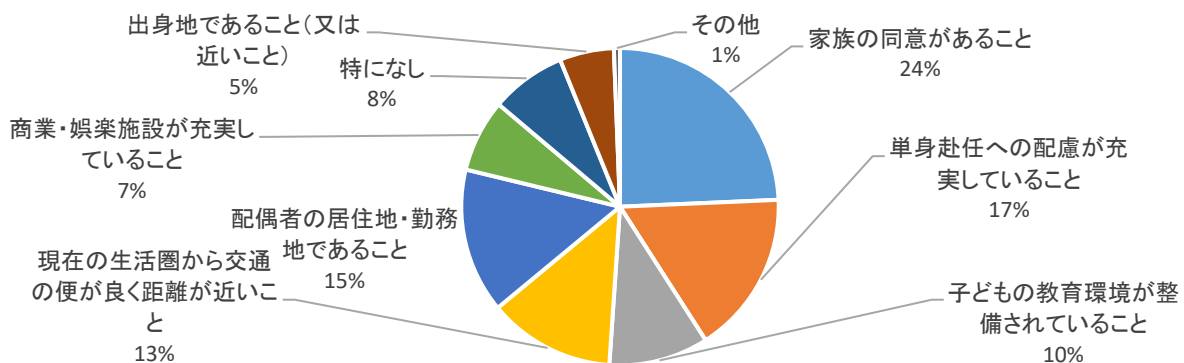
	R3	R1	H29
希望する内容の仕事ができないため	25 (13.0%)	36 (22.6%)	54 (25.2%)
子どもの教育環境に不安があるため	42 (21.9%)	25 (15.7%)	35 (16.4%)
労働環境に不安があるため	38 (19.8%)	29 (18.2%)	33 (15.4%)
元の勤務地/希望する勤務地に行ける保証がないため	22 (11.5%)	23 (14.5%)	30 (14.0%)
専門医等の資格取得に影響するため	17 (8.9%)	12 (7.5%)	23 (10.7%)
両親等親族の介護に不安があるため	23 (12.0%)	10 (6.3%)	14 (6.5%)
家族の理解が得られないため	10 (5.2%)	10 (6.3%)	11 (5.1%)
経済的理由(収入・処遇)のため	5 (2.6%)	4 (2.5%)	5 (2.3%)
その他	10 (5.2%)	10 (6.3%)	9 (4.2%)
計	192 (100.0%)	159 (100.0%)	214 (100.0%)



問26 札幌市及び旭川市以外の医療機関に勤務する場合、どのような条件が必要ですか。

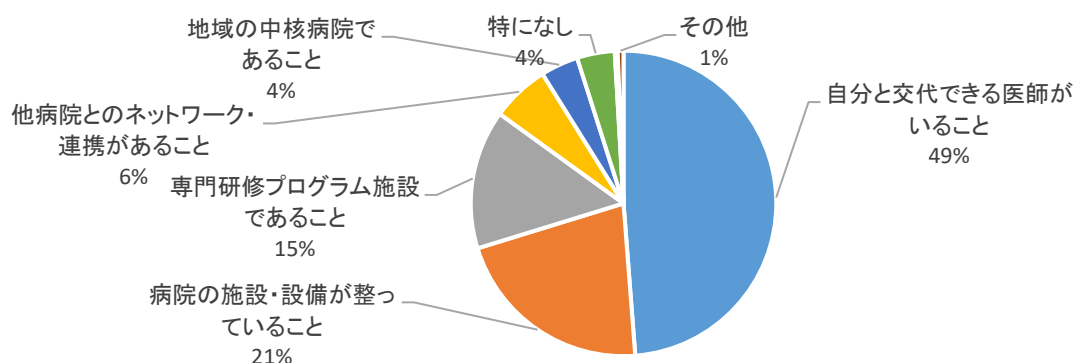
① 家族や地域に関すること

	R3	R1	H29
家族の同意があること	79 (24.3%)	109 (34.0%)	103 (26.4%)
単身赴任への配慮が充実していること	54 (16.6%)	40 (12.5%)	58 (14.9%)
子どもの教育環境が整備されていること	33 (10.2%)	44 (13.7%)	56 (14.4%)
現在の生活圏から交通の便が良く距離が近いこと	42 (12.9%)	27 (8.4%)	56 (14.4%)
配偶者の居住地・勤務地であること	48 (14.8%)	43 (13.4%)	43 (11.0%)
商業・娯楽施設が充実していること	24 (7.4%)	23 (7.2%)	30 (7.7%)
特になし	25 (7.7%)	22 (6.9%)	26 (6.7%)
出身地であること(又は近いこと)	18 (5.5%)	6 (1.9%)	17 (4.4%)
その他	2 (0.6%)	7 (2.2%)	1 (0.3%)
計	325 (100.0%)	321 (100.0%)	390 (100.0%)



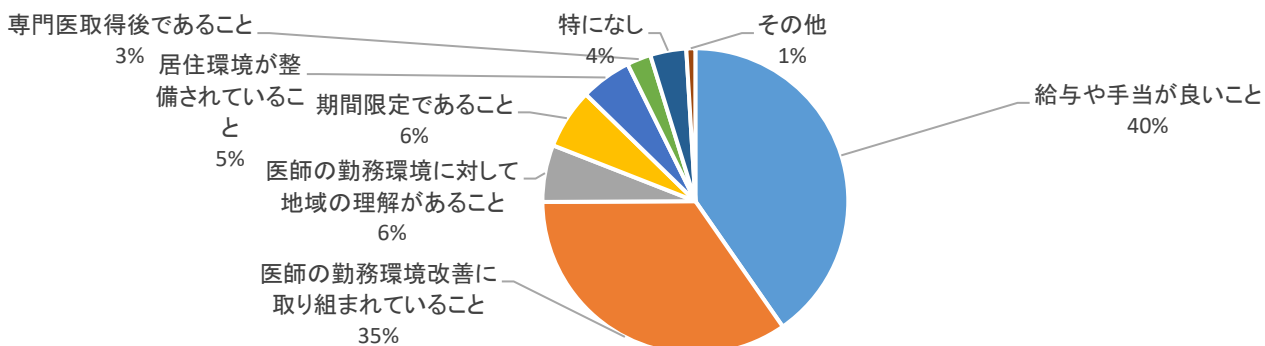
②医療機関等に関すること

	R3	R1	H29
自分と交代できる医師がいること	159 (48.8%)	174 (54.4%)	183 (46.4%)
病院の施設・設備が整っていること	70 (21.5%)	52 (16.3%)	68 (17.3%)
専門研修プログラム施設であること	48 (14.7%)	35 (10.9%)	58 (14.7%)
他病院とのネットワーク・連携があること	20 (6.1%)	24 (7.5%)	31 (7.9%)
地域の中核病院であること	13 (4.0%)	15 (4.7%)	30 (7.6%)
特になし	13 (4.0%)	12 (3.8%)	18 (4.6%)
入院のない小規模の診療所であること	1 (0.3%)	1 (0.3%)	4 (1.0%)
その他	2 (0.6%)	7 (2.2%)	2 (0.5%)
計	326 (100.0%)	320 (100.0%)	394 (100.0%)



③勤務環境・条件等に関すること

	R3	R1	H29
給与や手当が良いこと	127 (40.3%)	112 (35.1%)	121 (30.6%)
医師の勤務環境改善に取り組まれていること	109 (34.6%)	95 (29.8%)	118 (29.8%)
医師の勤務環境に対して地域の理解があること	19 (6.0%)	36 (11.3%)	45 (11.4%)
期間限定であること	20 (6.3%)	30 (9.4%)	38 (9.6%)
居住環境が整備されていること	17 (5.4%)	19 (6.0%)	31 (7.8%)
専門医取得後であること	8 (2.5%)	13 (4.1%)	26 (6.6%)
特になし	12 (3.8%)	8 (2.5%)	12 (3.0%)
その他	3 (1.0%)	4 (1.3%)	4 (1.0%)
定年退職後であること	0 (0.0%)	2 (0.6%)	1 (0.3%)
計	315 (100.0%)	319 (100.0%)	396 (100.1%)



④その他の意見

- ・ 子育て環境が充実していること。
- ・ 市中病院に比べて大学病院の給与は低すぎる。
- ・ 大学講座/医局の縛りが無いこと。
- ・ 自由な時間が確保されていること。
- ・ 医師の供給を増やすために、地域の医師の給金をもっと上げた方がいい。
- ・ 専門医取得を優先したいです。
- ・ 研修病院の内情がもっと学生に伝わるようなシステムがあるといいなと思います。
- ・ 1ヶ月の内、2週間は必ず週末フリーになれる環境であること。
- ・ 最も専門医として技術を伸ばすべき時期に地域勤務の制約があるため、給料や手当、手術件数、質、指導員などが整った病院へ勤務できるよう配慮が必要。
- ・ 卒後3-8年目あたりは専門研修、専門医取得、結婚、子育てなど様々な職務及びライフイベントが重なる時期(年齢)であり、地域勤務に対する意思があっても義務年限として何年目にと決められることに不自由さを感じ