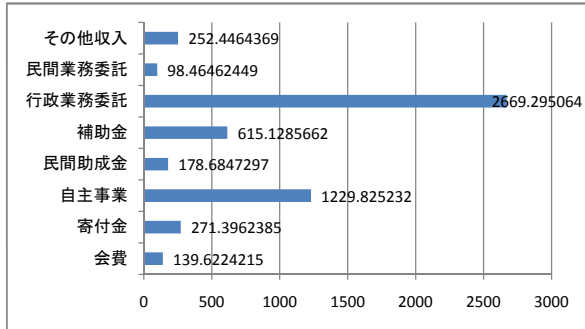


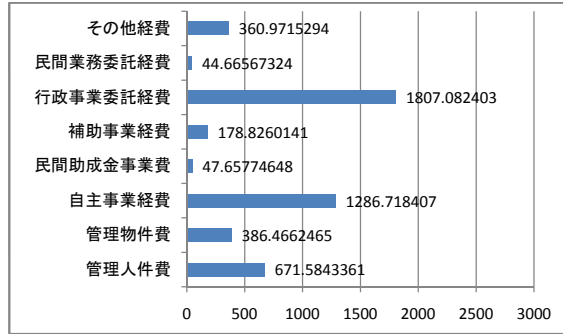
○ NPO法人の財務状況

【収入の状況】

○ 認証NPO法人の平均値



【支出の状況】



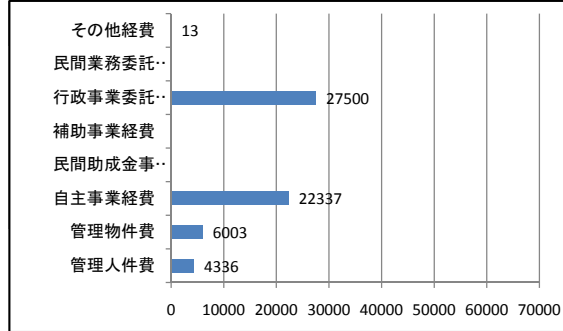
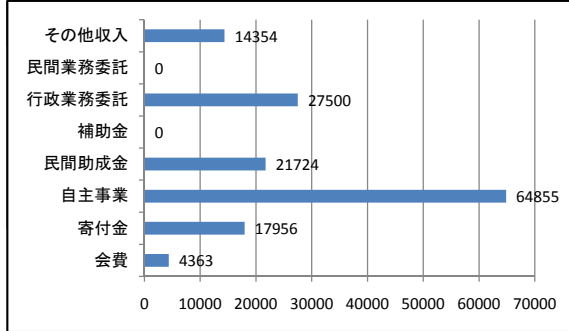
資料 2

【調査概要】

全調査対象団体数	540	2008～10年度において事業規模がおおよそ1,000万円以上の北海道認証NPO法人
除外数	5	宛先不明等による除外
実調査対象団体数	535	
回答数	168	
回収率	31.4%	
実施時期	2011年8月～9月	
実施方法	郵送	

※ H23年度 道委託事業

○ 認定NPO法人 (仮)NPO法人 A

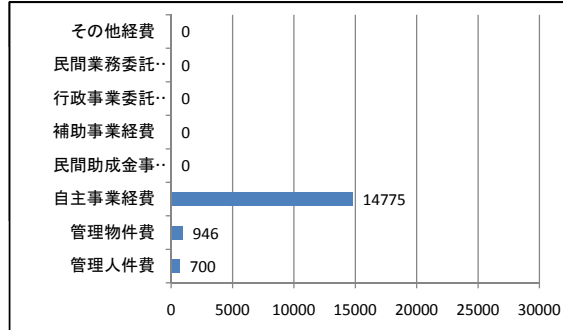
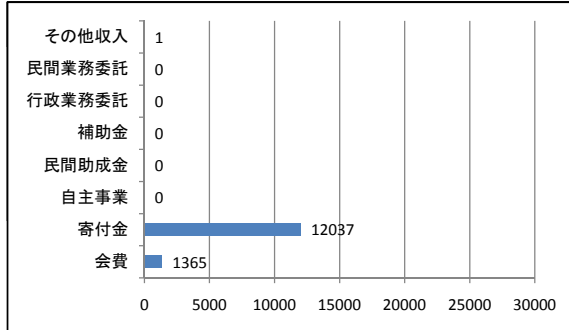


全調査対象団体数	7	2012年1月1日現在、認定NPO法人
除外数	-	
実調査対象団体数	7	
回答数	-	
回収率	-	
実施時期	2012年1月	
実施方法	道で収集した事業報告書に基づく	

■ NPO法人 A

主なNPO活動	環境保全、社会教育など
事業規模	約9000万円
活動年数	約10年
認定開始	平成16年～

○ 認定NPO法人 (仮)NPO法人 B



■ NPO法人 B

主なNPO活動	保健・医療の啓発普及、社会教育など
事業規模	約1600万円
活動年数	約5年
認定開始	平成16年～