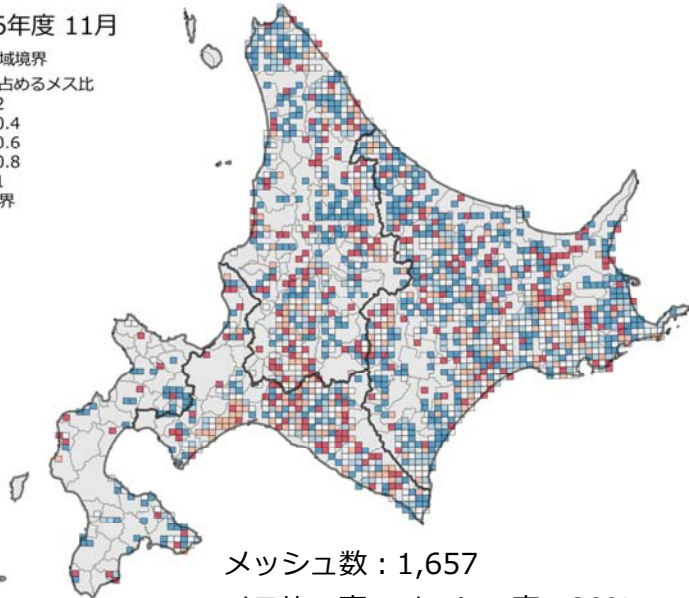


平成26年度 11月

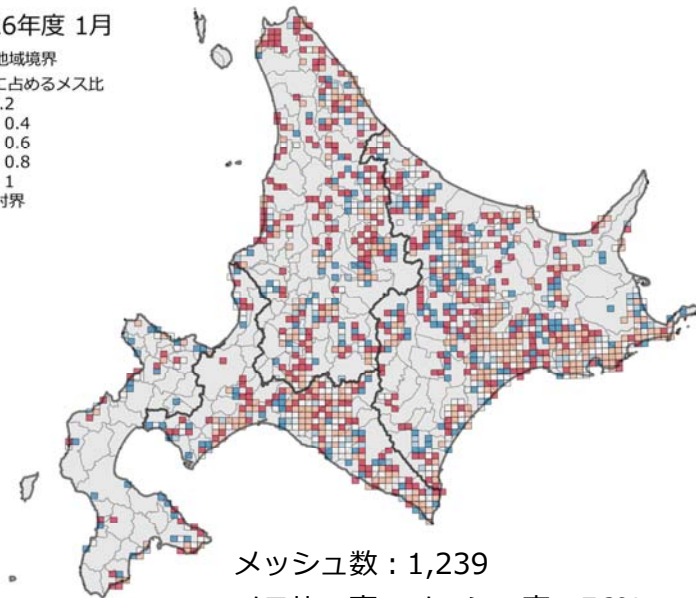
- 管理地域境界
- 捕獲数に占めるメス比
- 0 - 0.2
- 0.2 - 0.4
- 0.4 - 0.6
- 0.6 - 0.8
- 0.8 - 1
- 市町村界



メッシュ数：1,657
メス比の高いメッシュ率：29%

平成26年度 1月

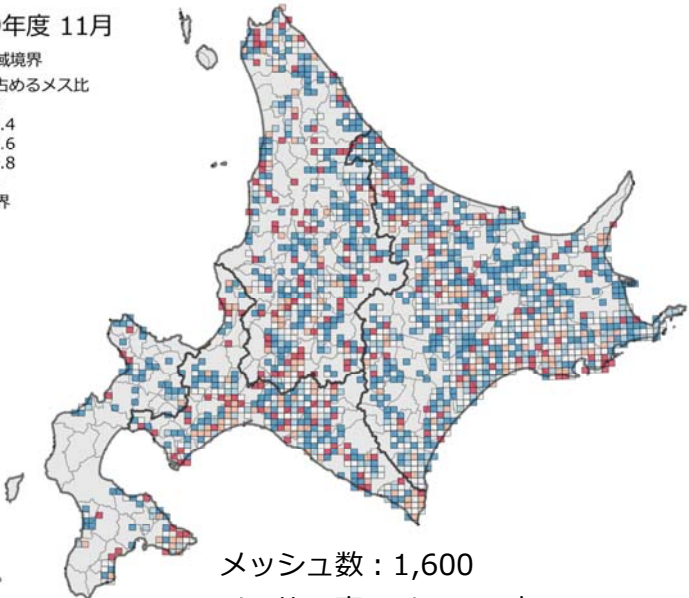
- 管理地域境界
- 捕獲数に占めるメス比
- 0 - 0.2
- 0.2 - 0.4
- 0.4 - 0.6
- 0.6 - 0.8
- 0.8 - 1
- 市町村界



メッシュ数：1,239
メス比の高いメッシュ率：56%

平成29年度 11月

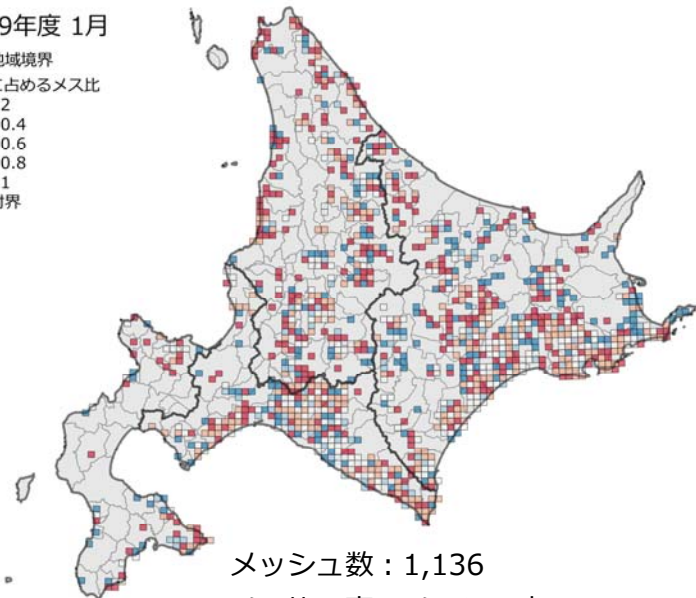
- 管理地域境界
- 捕獲数に占めるメス比
- 0 - 0.2
- 0.2 - 0.4
- 0.4 - 0.6
- 0.6 - 0.8
- 0.8 - 1
- 市町村界



メッシュ数：1,600
メス比の高いメッシュ率：24%

平成29年度 1月

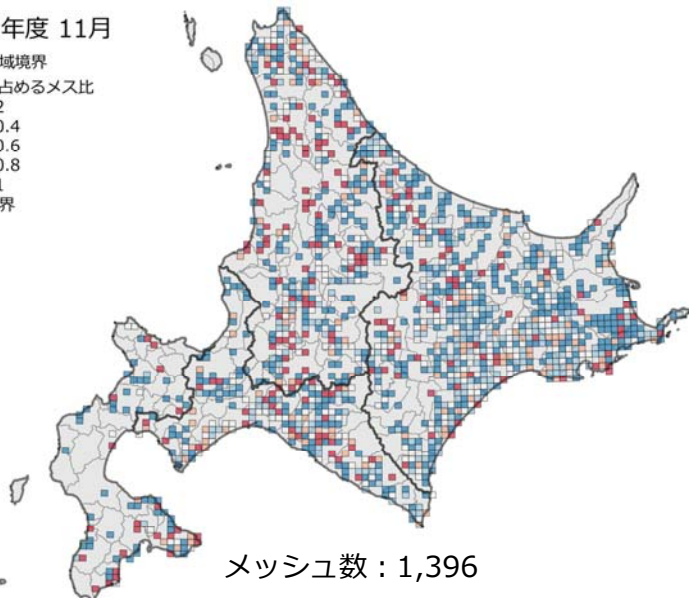
- 管理地域境界
- 捕獲数に占めるメス比
- 0 - 0.2
- 0.2 - 0.4
- 0.4 - 0.6
- 0.6 - 0.8
- 0.8 - 1
- 市町村界



メッシュ数：1,136
メス比の高いメッシュ率：53%

令和元年度 11月

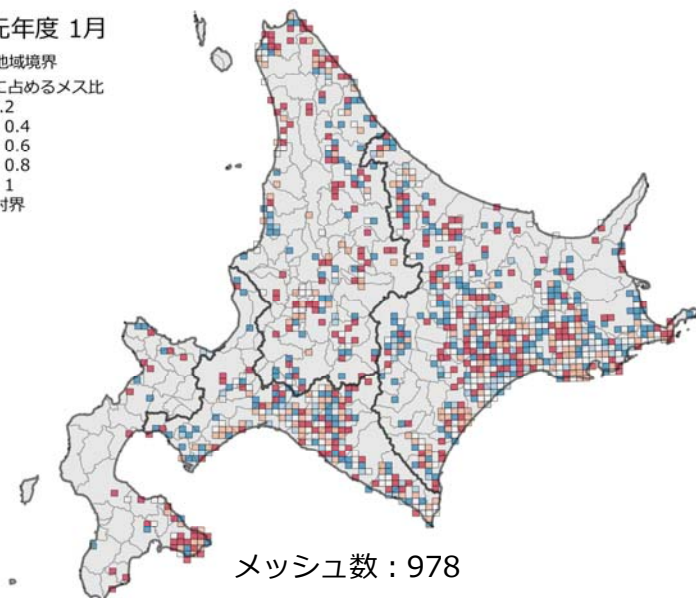
- 管理地域境界
- 捕獲数に占めるメス比
- 0 - 0.2
- 0.2 - 0.4
- 0.4 - 0.6
- 0.6 - 0.8
- 0.8 - 1
- 市町村界



メッシュ数：1,396
メス比の高いメッシュ率：23%

令和元年度 1月

- 管理地域境界
- 捕獲数に占めるメス比
- 0 - 0.2
- 0.2 - 0.4
- 0.4 - 0.6
- 0.6 - 0.8
- 0.8 - 1
- 市町村界



メッシュ数：978
メス比の高いメッシュ率：47%