

8 / 3 (水) の行事

はじめよう、つづけよう。

「北海道スタイル」

～新型コロナウイルスに強い北海道をつくる～ 北海道スタイル



報道発表資料の配付日時 8月 1日 (月) 15時00分

発表項目 (行事名)	北海道庁旧本庁舎（赤れんが庁舎）八角塔屋根の切り離し		
記者レクチャー のお知らせ	(実施日時)	発表者	
		発表場所	
概要	<p>◆行事の概要</p> <p>重要文化財である赤れんが庁舎を雨、風から保護しながら改修工事を進めるため、建物全体を覆う「素屋根」と呼ばれる鉄骨造の仮設構造物を建設中であり、素屋根工事の進捗に併せて、突出している八角塔の屋根部分について次のとおり切り離しを予定しています。</p> <p>なお、切り離した八角塔の屋根部分は、赤れんが庁舎北東側に設ける仮設見学施設内に一時的に移設して改修・展示します。</p> <p style="text-align: center;">記</p> <p>1 日 時 令和4年8月3日（水）午前5時頃～ 作業準備 午前6時頃～ 切り離し・揚重開始 午前7時頃 仮設見学施設内格納・固定</p> <p>※ 天候により延期する場合があります。</p>		
参考	仮設見学施設は、令和4年10月に公開予定です。		

報道（取材） に当たって のお願い	<p>道庁構内の各門は、7時開門予定であるため、取材時は、西側時間外出入口口を利用してください。</p> <p>また、安全のため、工事範囲及び立入禁止区域への立ち入りはできませんので、取材、撮影等の際はご留意願います。（別図参照）</p> <p>なお、取材希望の方はあらかじめ下記担当にご連絡ください。</p>		
他のクラブ との関係	同時配付	（場所）	
	同時レク		

担当 (連絡先)	<p>建設部建築局建築整備課赤れんが整備担当（担当者：主幹 松原 昭仁）</p> <p>TEL ダイヤルイン 011-204-5595</p> <p>内線 29-974</p>		
-------------	--	--	--


赤れんが庁舎八角塔屋根の切り離しについて

1 工事工程概要


現在、重要文化財である赤れんが庁舎を雨、風から保護するため、建物全体を覆う「素屋根」と呼ばれる鉄骨造の仮設構造物を建設中であるが、素屋根工事の進捗に併せて、八角塔の屋根部分を切り離し、仮設見学施設内に移設して展示する。

なお、仮設見学施設の公開は、令和4年10月を予定している。

2 八角塔屋根の切り離し位置


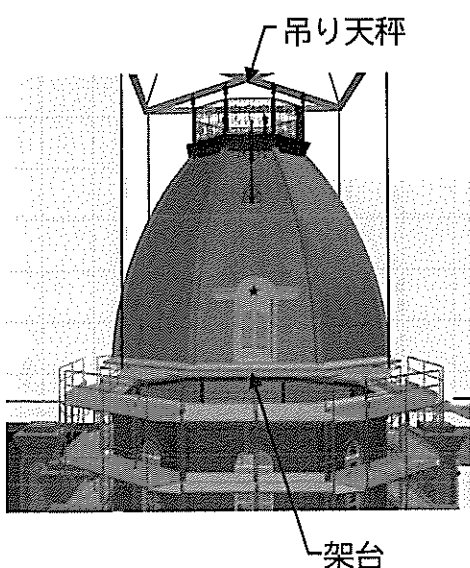


3 切り離し作業手順（概略）



- ① 八角塔の屋根部分を切断
- ② 八角塔の屋根部分で縁切りし、ジャッキアップ
- ③ 隙間に持ち上げ用架台を挿入
- ④ 上部の吊り天秤と架台と緊結し、八角塔を吊り上げ
- ⑤ 仮設見学施設へ移設する

4 八角塔切り離しイメージ 5 素屋根外観のイメージ



赤れんが庁舎八角塔屋根の切り離し作業立入禁止エリア等

令和4年8月3日（水）は、次の時間において、八角塔の屋根切り離し作業に伴い、次のとおり立入禁止区域を設けていますので、取材や撮影時には、係員の指示に従ってください。
東側正面へは、下図の歩行者経路を参考に北側の池周辺の散策路を通行してください。
また、東門、南門、北門の開門時間は、午前7時の予定です。
切り離し作業は、天候により日程を変更する場合があります。

※立入禁止時間：5：00～7：00の予定

