



発表項目 (行事名)	令和元年度(2019年度)上期石狩管内観光入込客数調査結果について		
記者レクチャー のお知らせ	(実施日時)	発表者	
		発表場所	
概要	<p>令和元年度(2019年度)上期石狩管内観光入込客数及び訪日外国人宿泊客数に係る調査結果について、次のとおり取りまとめたので報告書を配布します。</p> <p style="text-align: center;">記</p> <p>1 調査期間 令和元年4月～令和元年9月</p> <p>2 報告書 別添「令和元年度(2019年度)上期石狩管内観光入込客数調査報告書」のとおり ※報告書については、当振興局ホームページに公表しております。</p> <p>URL : http://www.ishikari.pref.hokkaido.lg.jp/ss/srk/irikomi.htm</p> <p style="text-align: right;">以上</p>		
参考			

報道(取材) に当たって のお願い			
他のクラブ との関係	同時配付	(場所)	
	同時レク	「石狩振興局記者クラブ」	

担当 (連絡先)	石狩振興局産業振興部商工労働観光課(担当者: 鶴時、福地) TEL ダイヤルイン 011-204-5830 011-231-1111 内線34-422		
-------------	---	--	--

令和元年度(2019年度)上期 石狩管内観光入込客数調査報告書

《観光入込客数調査関係》

- 1 令和元年度(2019年度)上期石狩管内観光入込客数の概要 1~2
- 2 令和元年度(2019年度)上期観光入込客数調査集計表 3
- 3 令和元年度(2019年度)上期観光入込客数増減要因 4

《訪日外国人宿泊客数調査関係》

- 訪日外国人宿泊客数(国別/月別) 5

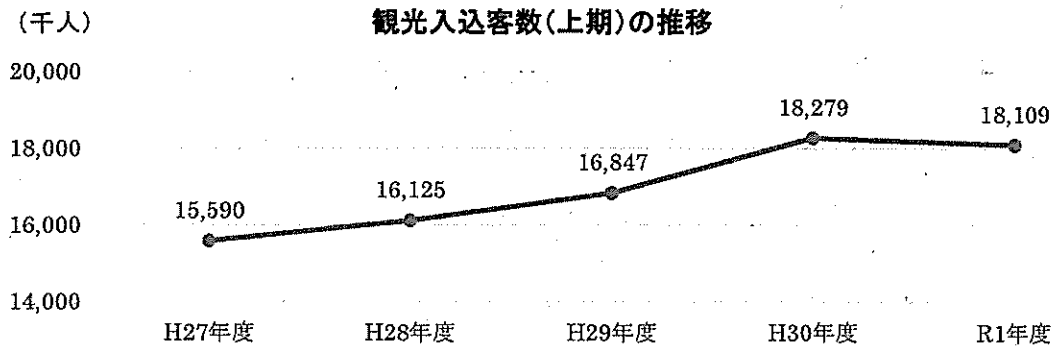
令和2年(2020年)1月

北海道石狩振興局産業振興部商工労働観光課

令和元年度(2019年度)上期 石狩管内観光入込客数の概要について

【観光入込客数】

令和元年度(2019年度)上期の石狩管内における観光入込客数は、1,810万9千人で、前年度同期に比べ17万人(0.9%)減少した。



観光入込客数(H27～R1 年度上期)

(千人)


	H27 年度	H28 年度	H29 年度	H30 年度	R1 年度	R1 年度/ H30 年度比
総数	15,590	16,125	16,847	18,279	18,109	99.1%
道外客	3,565	3,785	4,283	4,378	4,598	105.0%
道内客	12,025	12,340	12,565	13,901	13,512	97.2%
日帰客	11,883	12,522	12,384	13,813	12,714	92.0%
宿泊客	3,707	3,603	4,464	4,466	5,395	120.8%

※各客数は千人未満を四捨五入しているため、総数と内訳が一致していない場合がある。

【道外客、道内客】

観光入込客数のうち、道外客は459万8千人で、前年度同期に比べ22万人(5.0%)の増加、道内客は1,351万2千人で、前年度同期に比べ38万9千人(2.8%)減少した。

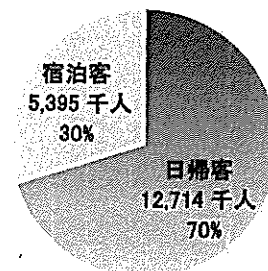
道外客と道内客



【日帰客、宿泊客】

観光入込客数のうち、日帰客は1,271万4千人で、前年度同期に比べ109万9千人(8.0%)の減少、宿泊客は539万5千人で、前年度同期に比べ92万9千人(20.8%)増加しました。

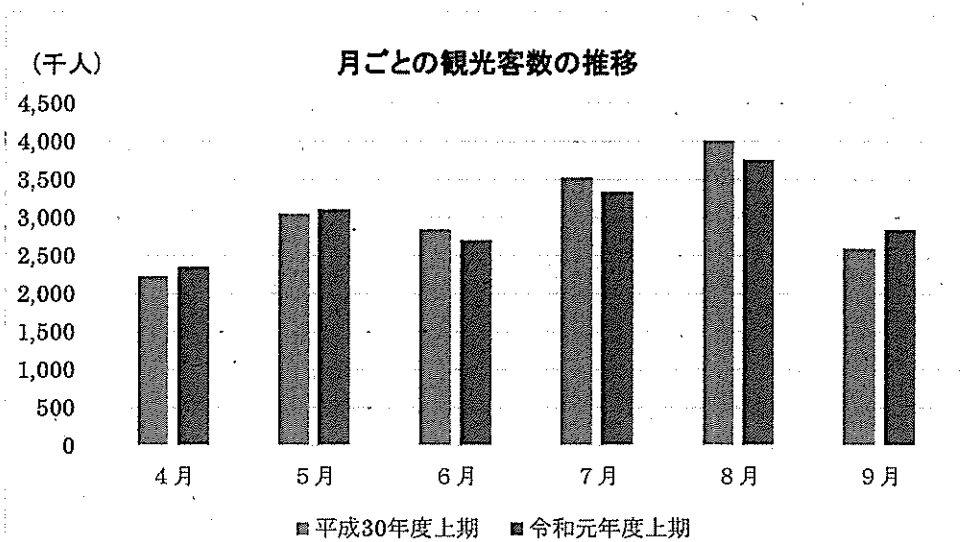
日帰客と宿泊客



【月ごとの観光入込客数の推移】

月別の観光入込客数は、8月が最も多く375万6千人でした。

6～8月は前年度同期を下回ったものの、9月には、前年度を上回りました。



月別観光入込客数

(千人)

	4月	5月	6月	7月	8月	9月	計
R1年度	2,353	3,109	2,708	3,341	3,756	2,843	18,109
H30年度	2,235	3,050	2,848	3,533	4,014	2,598	18,279

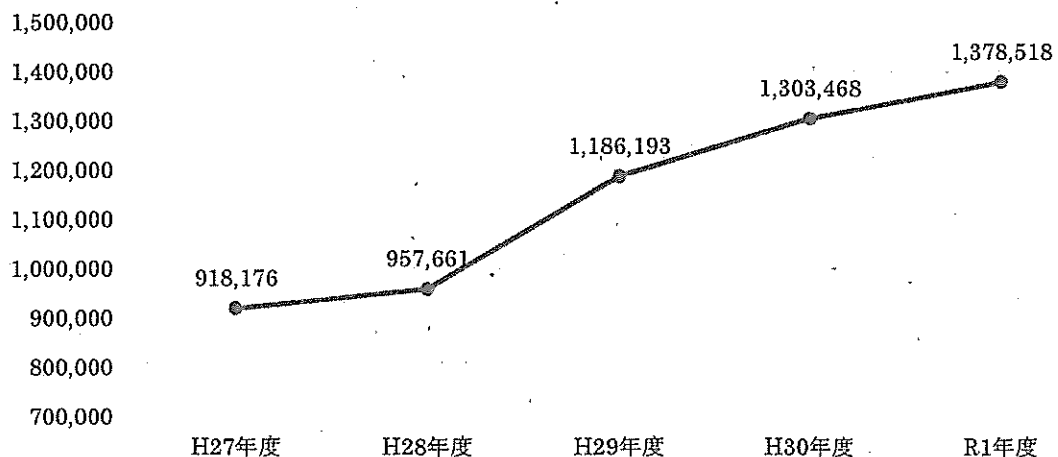
※各客数は千人未満を四捨五入しているため、総数と内訳が一致していない場合がある。

【外国人宿泊客数】

過去最多の1,378,518人が石狩管内に宿泊しました。

前年度同期に比べ75,050人(5.8%)増加しました。

外国人宿泊客数(過去5年の上期の推移)



令和元年度(2019年度)上期観光入込客数調査集計表

石狩振興局		(単位:千人)								
市町村名	区分	4月	5月	6月	7月	8月	9月	上期計	前年度上期	前年比
札幌市	入込総数	1,378.6	1,512.4	1,488.6	1,829.9	1,886.6	1,602.4	9,698.5	9,660.9	100.4%
	内道外客	487.0	577.6	603.4	668.0	667.1	476.2	3,479.3	3,275.1	106.2%
	内道内客	891.6	934.8	885.2	1,161.9	1,219.5	1,126.2	6,219.2	6,385.8	97.4%
	内日帰客	673.4	649.9	611.7	837.0	991.8	837.6	4,601.4	5,468.2	84.1%
	内宿泊客	705.2	862.5	876.9	992.9	894.8	764.8	5,097.1	4,192.7	121.6%
	宿泊客延数	1,037.8	1,222.3	1,248.5	1,316.5	1,344.1	1,217.9	7,387.1	6,585.4	112.2%
江別市	入込総数	85.1	165.3	130.5	169.4	158.4	155.8	864.5	968.8	89.2%
	内道外客	3.0	9.2	3.0	5.5	6.9	3.9	31.5	31.0	101.6%
	内道内客	82.1	156.1	127.5	163.9	151.5	151.9	833.0	937.8	88.8%
	内日帰客	84.8	164.8	130.2	169.0	157.7	155.3	861.8	966.1	89.2%
	内宿泊客	0.3	0.5	0.3	0.4	0.7	0.5	2.7	2.7	100.0%
	宿泊客延数	0.5	0.8	0.5	0.6	1.0	0.8	4.2	3.9	107.7%
千歳市	入込総数	424.7	539.6	444.2	549.4	653.6	373.3	2,984.8	2,929.7	101.9%
	内道外客	109.3	140.0	120.3	148.5	165.4	101.5	785.0	761.5	103.1%
	内道内客	315.4	399.6	323.9	400.9	488.2	271.8	2,199.8	2,168.2	101.5%
	内日帰客	405.6	512.7	417.6	516.2	613.3	343.5	2,808.9	2,771.8	101.3%
	内宿泊客	19.1	26.9	26.6	33.2	40.3	29.8	175.9	157.9	111.4%
	宿泊客延数	22.6	31.5	31.3	39.5	47.9	35.8	208.6	192.4	108.4%
恵庭市	入込総数	110.0	205.5	155.9	172.7	181.1	154.9	980.1	919.9	106.5%
	内道外客	14.4	28.7	26.0	35.5	36.1	30.8	171.5	164.5	104.3%
	内道内客	95.6	176.8	129.9	137.2	145.0	124.1	808.6	755.4	107.0%
	内日帰客	109.7	204.6	155.7	171.8	180.6	154.3	976.7	916.7	106.5%
	内宿泊客	0.3	0.9	0.2	0.9	0.5	0.6	3.4	3.2	106.3%
	宿泊客延数	0.4	1.2	0.3	1.6	1.0	1.2	5.7	5.6	101.8%
北広島市	入込総数	83.5	133.5	147.0	167.7	206.3	133.6	871.6	856.8	101.7%
	内道外客	9.7	12.1	18.8	23.6	21.0	20.1	105.3	118.6	88.8%
	内道内客	73.8	121.4	128.2	144.1	185.3	113.5	766.3	738.2	103.8%
	内日帰客	74.4	120.9	135.2	154.4	191.5	122.8	799.2	793.8	100.7%
	内宿泊客	9.1	12.6	11.8	13.3	14.8	10.8	72.4	63.0	114.9%
	宿泊客延数	9.1	12.6	11.9	13.3	14.8	10.8	72.5	67.5	107.4%
石狩市	入込総数	167.9	381.3	196.0	282.0	468.5	260.2	1,755.9	2,004.9	87.6%
	内道外客	1.6	3.7	1.9	2.7	4.5	2.5	16.9	19.4	87.1%
	内道内客	166.3	377.6	194.1	279.3	464.0	257.7	1,739.0	1,985.5	87.6%
	内日帰客	166.9	379.6	194.3	278.9	464.9	257.7	1,742.3	1,985.9	87.7%
	内宿泊客	1.0	1.7	1.7	3.1	3.6	2.5	13.6	19.0	71.6%
	宿泊客延数	1.0	1.7	1.7	3.1	3.6	2.5	13.6	19.0	71.6%
当別町	入込総数	90.8	155.9	131.6	148.4	176.1	143.0	845.8	826.5	102.3%
	内道外客	0.2	0.8	1.4	1.6	1.5	1.4	6.9	7.0	98.6%
	内道内客	90.6	155.1	130.2	146.8	174.6	141.6	838.9	819.5	102.4%
	内日帰客	90.4	154.0	130.0	143.1	168.7	139.0	825.2	807.8	102.2%
	内宿泊客	0.4	1.9	1.6	5.3	7.4	4.0	20.6	18.7	110.2%
	宿泊客延数	0.4	1.9	1.6	5.3	7.4	4.0	20.6	19.0	108.4%
新篠津村	入込総数	12.2	15.4	14.5	21.1	25.0	19.7	107.9	111.1	97.1%
	内道外客	0.0	0.2	0.2	0.3	0.3	0.2	1.2	0.7	171.4%
	内道内客	12.2	15.2	14.3	20.8	24.7	19.5	106.7	110.4	96.6%
	内日帰客	11.3	14.2	13.2	19.2	22.5	18.1	98.5	102.5	96.1%
	内宿泊客	0.9	1.2	1.3	1.9	2.5	1.6	9.4	8.6	109.3%
	宿泊客延数	0.9	1.2	1.3	1.9	2.5	1.6	9.4	8.6	109.3%
計	入込総数	2,352.8	3,108.9	2,708.3	3,340.6	3,755.6	2,842.9	18,109.1	18,278.6	99.1%
	内道外客	625.2	772.3	775.0	885.7	902.8	636.6	4,597.6	4,377.8	105.0%
	内道内客	1,727.6	2,336.6	1,933.3	2,454.9	2,852.8	2,206.3	13,511.5	13,900.8	97.2%
	内日帰客	1,616.5	2,200.7	1,787.9	2,289.6	2,791.0	2,028.3	12,714.0	13,812.8	92.0%
	内宿泊客	736.3	908.2	920.4	1,051.0	964.6	814.6	5,395.1	4,465.8	120.8%
	宿泊客延数	1,072.7	1,273.2	1,297.1	1,381.8	1,422.3	1,274.6	7,721.7	6,901.4	111.9%
石狩南部	入込総数	2,081.9	2,556.3	2,366.2	2,889.1	3,086.0	2,420.0	15,399.5	15,336.1	100.4%
	内道外客	623.4	767.6	771.5	881.1	896.5	632.5	4,572.6	4,350.7	105.1%
	内道内客	1,458.5	1,788.7	1,594.7	2,008.0	2,189.5	1,787.5	10,826.9	10,985.4	98.6%
	内日帰客	1,347.9	1,652.9	1,450.4	1,848.4	2,134.9	1,613.5	10,048.0	10,916.6	92.0%
	内宿泊客	734.0	903.4	915.8	1,040.7	951.1	806.5	5,351.5	4,419.5	121.1%
	宿泊客延数	1,070.4	1,268.4	1,292.5	1,371.5	1,408.8	1,266.5	7,678.1	6,854.8	112.0%
石狩北部	入込総数	270.9	552.6	342.1	451.5	669.6	422.9	2,709.6	2,942.5	92.1%
	内道外客	1.8	4.7	3.5	4.6	6.3	4.1	25.0	27.1	92.3%
	内道内客	269.1	547.9	338.6	446.9	663.3	418.8	2,684.6	2,915.4	92.1%
	内日帰客	268.6	547.8	337.5	441.2	656.1	414.8	2,666.0	2,896.2	92.1%
	内宿泊客	2.3	4.8	4.6	10.3	13.5	8.1	43.6	46.3	94.2%
	宿泊客延数	2.3	4.8	4.6	10.3	13.5	8.1	43.6	46.6	93.6%

令和元年度(2019年度)上期 観光入込客数の増減要因等について

石狩振興局

管内市町村観光入込客数の増減要因

令和元年度(2019年度)上期における石狩管内の観光入込客数は、1,810万9千人で、前年度同期に比べ17万人(0.9%)減少した。

- *札幌市 入込客数は969万9千人で、前年度同期に比べ3万8千人(0.4%)増加した。
ゴールデンウィークが大型連休となった効果や平成30年度北海道胆振東部地震による影響からの回復により増加、また、中国ビザの発給要件の緩和やラグビーワールドカップ2019の札幌開催により特に海外宿泊者が増加した。
- *江別市 入込客数は86万5千人で、前年度同期に比べ10万4千人(10.8%)減少した。
6月上旬から9月上旬にかけて野幌運動公園を中心にヒグマが出没し、一部の観光施設の利用者が減少したことが影響し、減少した。
- *千歳市 入込客数は298万5千人で、前年度同期に比べ5万5千人(1.9%)増加した。
ホテルの新・増設により観光客受入体制の強化が進んだため宿泊客数が増加し、全体としても増加した。
- *恵庭市 入込客数は98万人で、前年度同期に比べ6万人(6.5%)増加した。
平成30年度9月にあった台風21号や北海道胆振東部地震の影響からの回復により、微増となった。
- *北広島市 入込客数は87万2千人で、前年度同期に比べ1万5千人(1.7%)増加した。
平成30年度北海道胆振東部地震の影響からの回復により、微増となった。
- *石狩市 入込客数は175万6千人で、前年度同期に比べ24万9千人(12.4%)減少した。
平成30年4月に開業した道の駅の開業効果が薄れたこと、台風や天候不順等でイベントが中止となり来場者が減少したことなどにより、減少した。
- *当別町 入込客数は84万6千人で、前年度同期に比べ1万9千人(2.3%)増加した。
平成29年9月に開業した道の駅はほぼ横ばいであるが、温泉施設、キャンプ場、ゴルフ場の利用者が伸びている影響で増加した。
- *新篠津村 入込客数は10万8千人で、前年度同期に比べ3千人(2.9%)減少した。
観光施設の営業時間が短くなったことが影響し、減少した。

(別記第4-3号様式(北海道用))

訪日外国人宿泊客数

【令和元年度(2019年度)上期】

【対象宿泊施設 327 軒中、 回答施設 196 軒】

市町村名: 石狩振興局計

月別	人数	中国	韓国	台湾	香港	シンガポール	マレーシア	タイ	インド	インドネシア	フィリピン	ベトナム	ロシア	イギリス	フランス	ドイツ	アメリカ	カナダ	オーストラリア	その他	計
4月	宿泊客数	43,924	42,278	36,675	12,814	5,020	7,866	23,961	341	1,503	3,442	354	759	772	345	369	4,614	874	893	8,743	195,547
	宿泊客延数	58,984	55,563	44,298	16,559	7,480	11,238	33,101	553	2,335	5,671	655	1,030	1,103	543	517	6,901	1,371	3,434	10,197	261,533
5月	宿泊客数	53,483	54,699	44,183	16,869	9,170	10,782	12,480	398	3,604	4,329	534	1,117	906	384	533	6,235	1,438	949	10,735	232,828
	宿泊客延数	70,680	69,797	53,850	21,445	12,984	14,342	17,865	733	4,994	6,497	766	1,609	1,328	608	787	8,972	2,112	3,766	12,846	305,981
6月	宿泊客数	52,262	77,999	44,207	17,611	12,459	7,811	8,241	366	5,005	2,857	632	843	1,051	587	559	7,140	1,025	613	10,920	252,188
	宿泊客延数	71,806	106,509	57,158	23,779	17,727	11,263	12,570	545	7,113	4,678	1,067	1,244	1,616	905	872	11,069	1,571	2,949	14,541	348,982
7月	宿泊客数	73,021	89,178	53,565	26,590	8,983	8,986	16,335	272	1,961	4,314	1,034	676	898	909	700	9,809	1,698	414	15,160	314,503
	宿泊客延数	97,717	122,195	68,055	34,953	13,723	12,485	23,161	415	3,128	6,581	1,455	1,292	1,388	1,274	992	13,999	2,280	3,431	19,813	428,337
8月	宿泊客数	74,010	45,021	47,088	21,013	4,928	2,897	6,861	224	578	1,347	268	845	1,388	747	582	5,249	1,244	507	11,399	226,196
	宿泊客延数	97,853	62,192	59,735	27,328	7,277	4,056	10,337	327	872	2,326	487	1,437	2,509	1,168	847	7,922	1,726	3,146	14,530	306,075
9月	宿泊客数	44,729	11,306	38,236	13,996	5,121	1,985	4,953	206	1,096	1,289	572	943	630	671	667	6,175	1,101	7,412	10,495	157,256
	宿泊客延数	61,359	18,922	48,486	18,918	7,463	3,087	7,486	347	1,514	2,188	1,027	1,313	987	1,085	925	8,941	1,655	13,857	13,871	222,322
10月	宿泊客数	0	0	0	0	0	0	0	0	0	0	0	0	0	0	0	0	0	0	0	0
	宿泊客延数	0	0	0	0	0	0	0	0	0	0	0	0	0	0	0	0	0	0	0	0
11月	宿泊客数	0	0	0	0	0	0	0	0	0	0	0	0	0	0	0	0	0	0	0	0
	宿泊客延数	0	0	0	0	0	0	0	0	0	0	0	0	0	0	0	0	0	0	0	0
12月	宿泊客数	0	0	0	0	0	0	0	0	0	0	0	0	0	0	0	0	0	0	0	0
	宿泊客延数	0	0	0	0	0	0	0	0	0	0	0	0	0	0	0	0	0	0	0	0
1月	宿泊客数	0	0	0	0	0	0	0	0	0	0	0	0	0	0	0	0	0	0	0	0
	宿泊客延数	0	0	0	0	0	0	0	0	0	0	0	0	0	0	0	0	0	0	0	0
2月	宿泊客数	0	0	0	0	0	0	0	0	0	0	0	0	0	0	0	0	0	0	0	0
	宿泊客延数	0	0	0	0	0	0	0	0	0	0	0	0	0	0	0	0	0	0	0	0
3月	宿泊客数	0	0	0	0	0	0	0	0	0	0	0	0	0	0	0	0	0	0	0	0
	宿泊客延数	0	0	0	0	0	0	0	0	0	0	0	0	0	0	0	0	0	0	0	0
計	宿泊客数	341,429	320,481	263,954	108,893	45,681	40,327	72,831	1,807	13,747	17,578	3,394	5,183	11,318	3,643	3,410	39,222	7,380	10,788	67,452	1,378,518
	宿泊客延数	458,399	435,178	331,582	142,982	66,654	56,471	104,520	2,920	19,956	27,941	5,457	7,925	17,822	5,583	4,940	57,804	10,715	30,583	85,798	1,873,230
前年度	宿泊客数	305,301	324,955	251,265	110,038	43,426	45,163	91,530	1,530	14,095	10,168	2,645	4,278	4,382	2,664	2,164	31,215	4,687	8,992	44,970	1,303,468
	宿泊客延数	386,969	404,509	297,517	146,046	60,341	61,557	118,978	2,198	20,352	15,092	4,049	6,432	6,399	3,674	3,316	44,948	6,845	13,017	66,967	1,669,206
対前年比	宿泊客数	111.8%	98.6%	105.1%	99.0%	105.2%	89.3%	79.6%	118.1%	97.5%	172.9%	128.3%	121.2%	258.3%	136.7%	157.6%	125.7%	157.5%	120.0%	150.0%	105.8%
	宿泊客延数	118.5%	107.6%	111.4%	97.9%	110.5%	91.7%	87.8%	132.8%	98.1%	185.1%	134.8%	123.2%	278.5%	152.0%	149.0%	128.6%	156.5%	234.9%	128.1%	112.2%

51