

北海道内市町村女性の参画マップ

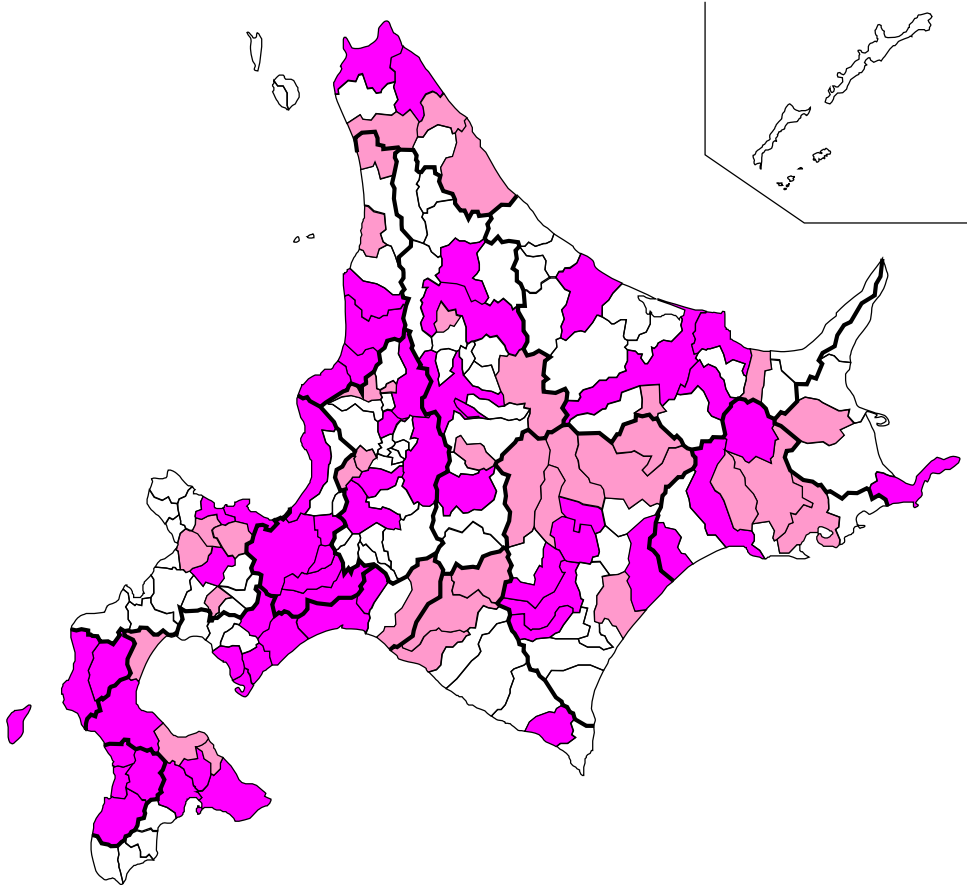
- 1 男女平等参画・女性に関する条例の制定状況
- 2 男女平等参画・女性に関する計画の制定状況
- 3 法律、政令及び条例により設置された審議会等委員の女性比率
- 4 地方自治法(第180条の5)に基づく委員会等の女性比率
- 5 市町村議会議員に占める女性比率(R3. 3. 31)
- 6 市町村職員の管理職に占める女性比率
- 7 自治会長に占める女性比率

2 男女平等参画・女性に関する計画の策定状況

市町村名(単独)	
札幌市	石狩市
函館市	北斗市
小樽市	七飯町
旭川市	八雲町
室蘭市	江差町
釧路市	上ノ国町
帯広市	厚沢部町
北見市	乙部町
岩見沢市	奥尻町
網走市	今金町
留萌市	せたな町
苫小牧市	倶知安町
稚内市	余市町
美唄市	東神楽町
芦別市	増毛町
江別市	小平町
紋別市	苫前町
士別市	猿払村
名寄市	美幌町
根室市	白老町
千歳市	安平町
滝川市	様似町
深川市	音更町
富良野市	士幌町
登別市	芽室町
恵庭市	中札内村
伊達市	浦幌町
北広島市	弟子屈町
合計 56市町村 (策定率 31.3%) ※ 全国策定率 75.6%	

区分	市町村数
単独	56
総合計画の一部	34
未策定	89
合計	179

市町村名(総合計画等の一部)	
鹿部町	枝幸町
森町	幌延町
長万部町	小清水町
真狩村	訓子府町
共和町	むかわ町
仁木町	日高町
赤井川村	平取町
月形町	上士幌町
浦臼町	鹿追町
秩父別町	新得町
北竜町	豊頃町
上川町	足寄町
上富良野町	陸別町
剣淵町	厚岸町
初山別村	標茶町
天塩町	鶴居村
浜頓別町	中標津町
合計 34市町村 (策定率 19.0%) ※ 全国策定率 8.5%	



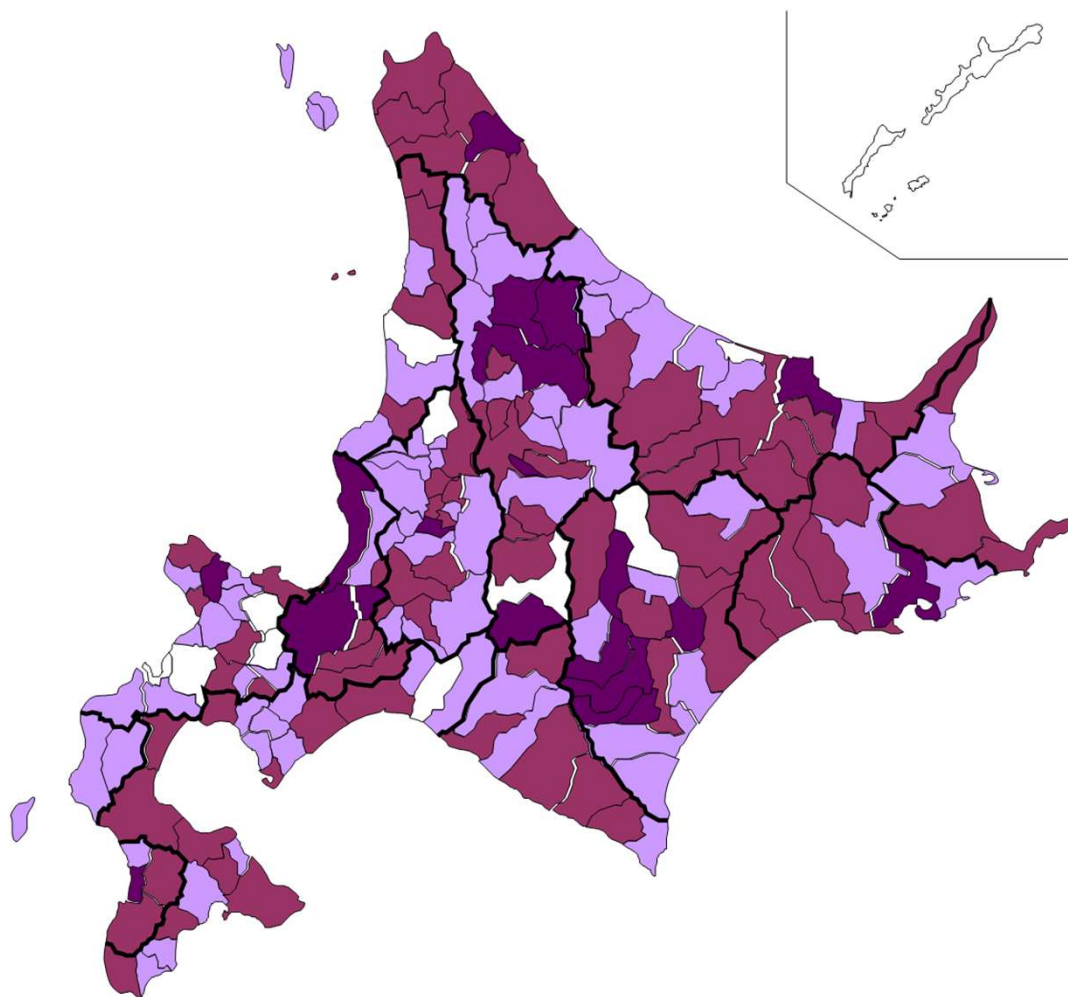
(備考) 北海道「地方公共団体における男女平等参画社会の形成又は女性に関する施策の推進状況調査結果」(令和4年3月)より作成 ※令和3年4月1日現在

3 法律、政令及び条例により設置された審議会等委員の女性比率

平均比率		市町村数
	30%以上	20
	20%以上30%未満	78
	10%以上20%未満	72
	10%未満	9
合 計		179

上位市町村(10位まで)		
順位	市町村名	比率(%)
1	奈井江町	37.5
2	占冠村	34.3
3	鹿追町	34.2
4	帯広市	33.8
5	江差町	33.5
6	士別市	33.3
7	札幌市	32.0
	中札内村	32.0
9	芽室町	31.9
10	網走市	31.8

全道平均の女性比率 23.3%
※全国平均比率 27.6%

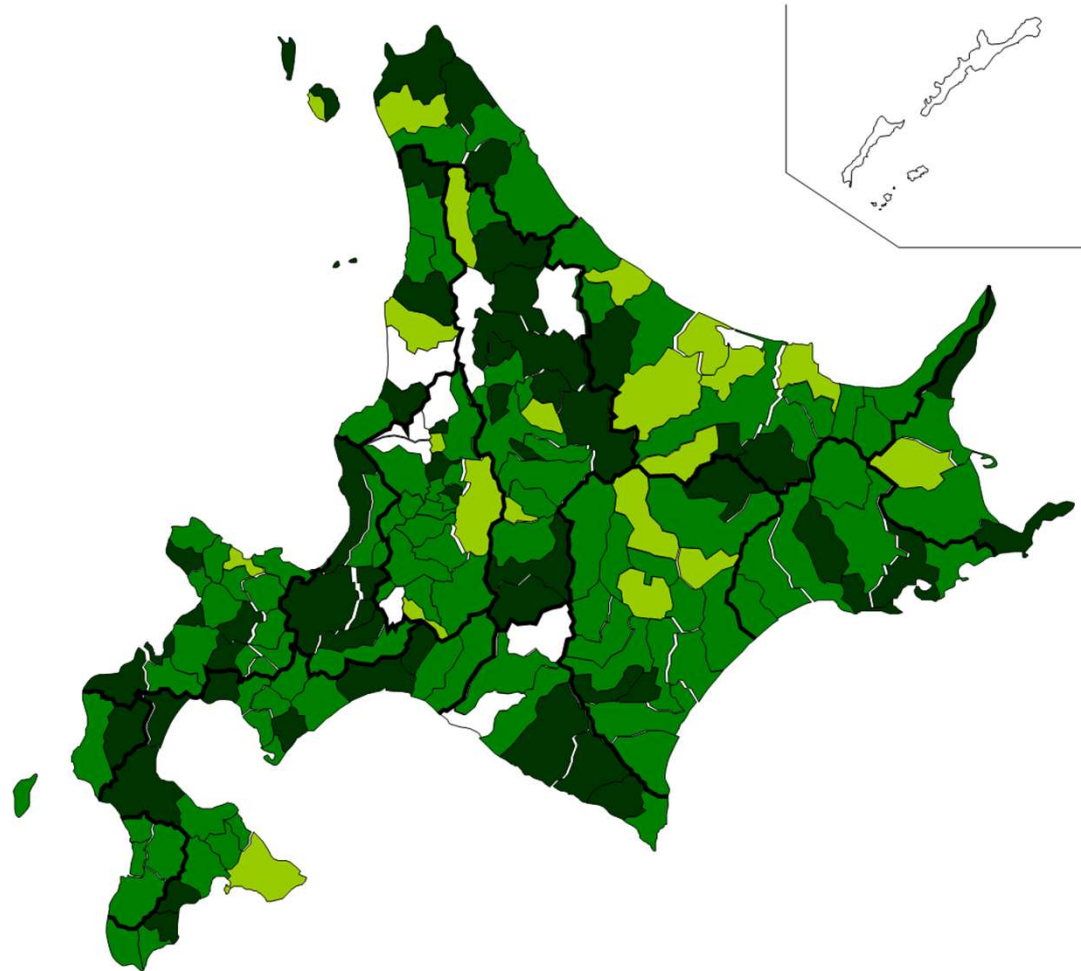


- (備考) 1 北海道「地方公共団体における男女平等参画社会の形成又は女性に関する 施策の推進状況調査結果」(令和4年3月)より作成(令和3年4月1日現在)
2 全道平均の女性比率は広域で設置されている審議会等を含まないが、全国市町村平均の女性比率は、広域で設置されている審議会等も含んだ数値

4 地方自治法(第180条の5)に基づく委員会等の女性比率

平均比率	市町村数
20%以上	55
10%以上20%未満	95
5%以上10%未満	21
5%未満(0%除く)	8
合計	179

上位10市町村		
順位	市町村名	比率(%)
1	羅臼町	42.9
2	神恵内村	35.7
3	上川町	34.8
4	歌志内市	31.3
	苫小牧市	31.3
	津別町	31.3
7	長万部町	29.2
8	恵庭市	29.0
9	根室市	26.9
10	北広島市	26.7
全道平均の女性比率		15.6%

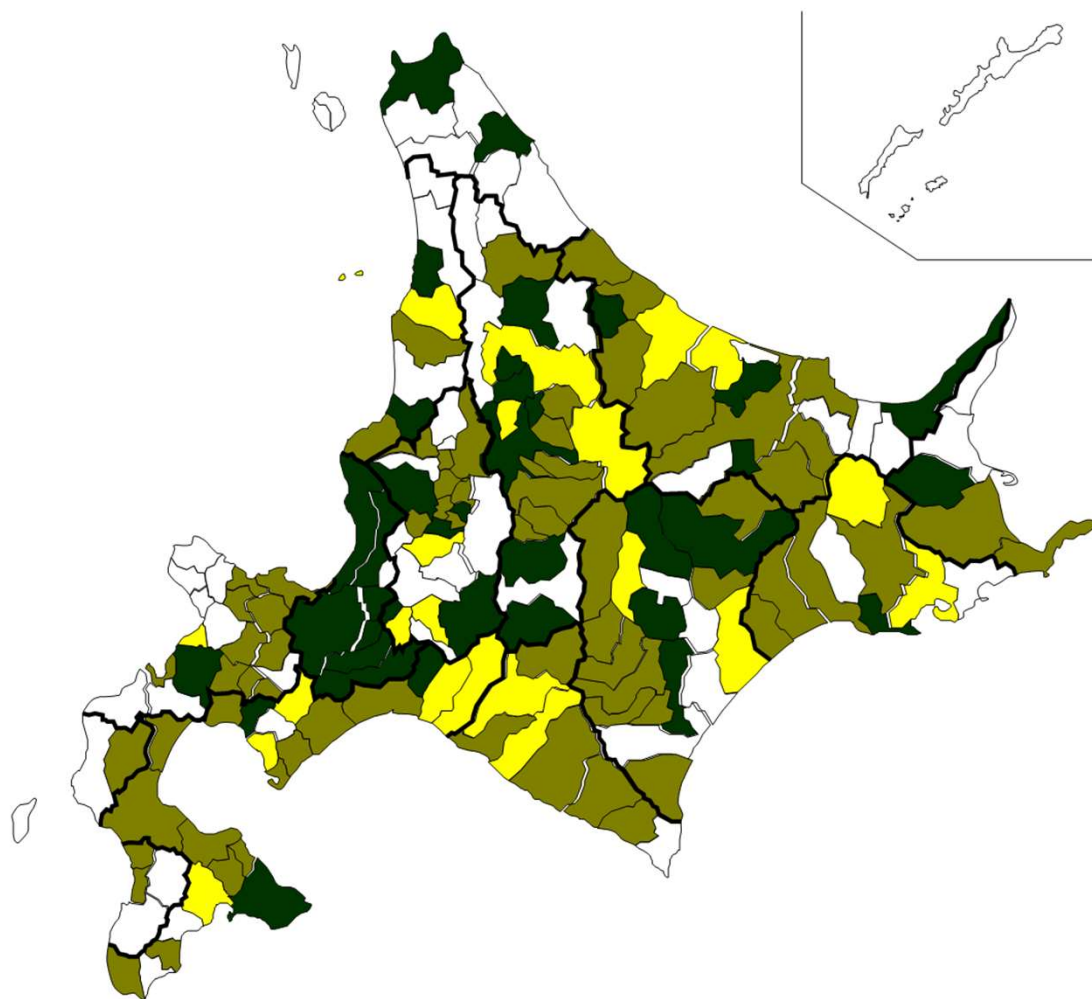


- (備考) 1 北海道「地方公共団体における男女平等参画社会の形成又は女性に関する施策の推進状況調査結果」(令和4年3月)より作成 ※令和3年4月1日現在
 2 「地方自治法(第180条の5)に基づく委員会等」とは、教育委員会、選挙管理委員会、公平委員会、監査委員、農業委員会、固定資産評価審査会のことをいう。

5 市町村議会議員に占める女性比率

平均比率	市町村数
20%以上	37
10%以上20%未満	69
3%以上10%未満	20
0%	53
合計	179

上位10市町村		
順位	市町村名	比率(%)
1	江別市	48.0%
2	留萌市	42.9%
3	函館市	33.3%
	幕別町	33.3%
	中標津町	33.3%
6	札幌市	32.4%
7	訓子府町	30.0%
8	占冠村	28.6%
10	南幌町	27.3%
	新十津川町	27.3%
	北広島市	27.3%
	上士幌町	27.3%
全道平均の女性比率		14.0%

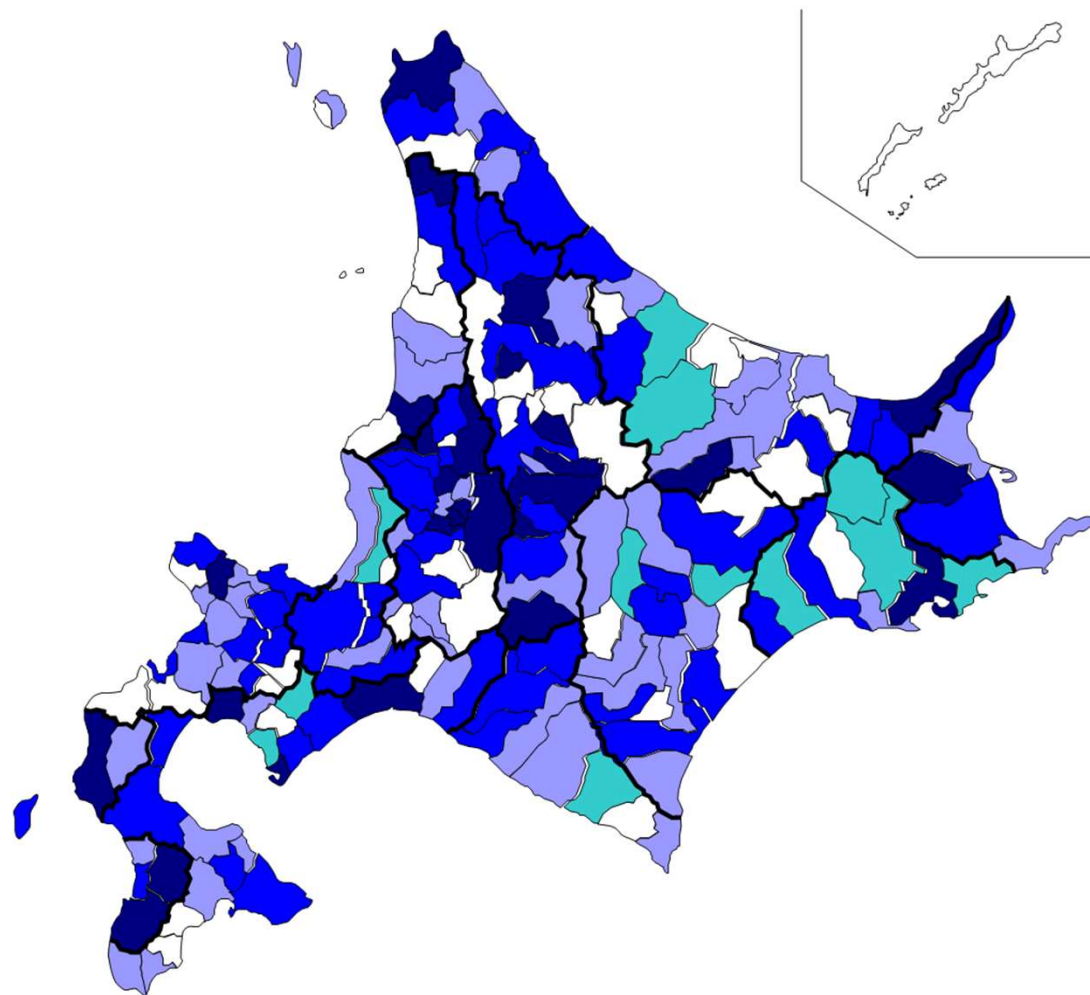


(備考) 北海道「地方公共団体における男女平等参画社会の形成又は女性に関する施策の推進状況調査結果」(令和4年3月)より作成 ※令和3年4月1日現在

6 市町村職員の管理職に占める女性比率

平均比率		市町村数
20%以上		28
10%以上20%未満		55
5%以上10%未満		50
5%未満(0%除く)		11
0%		35
合計		179

上位10市町村		
順位	市町村名	比率(%)
1	豊浦町	42.9
2	剣淵町	30.8
3	名寄市	30.2
4	せたな町	26.3
5	稚内市	25.7
6	上砂川町	25.0
	古平町	25.0
	占冠村	25.0
	留萌市	25.0
10	深川市	24.7
全道平均の女性比率		13.8%

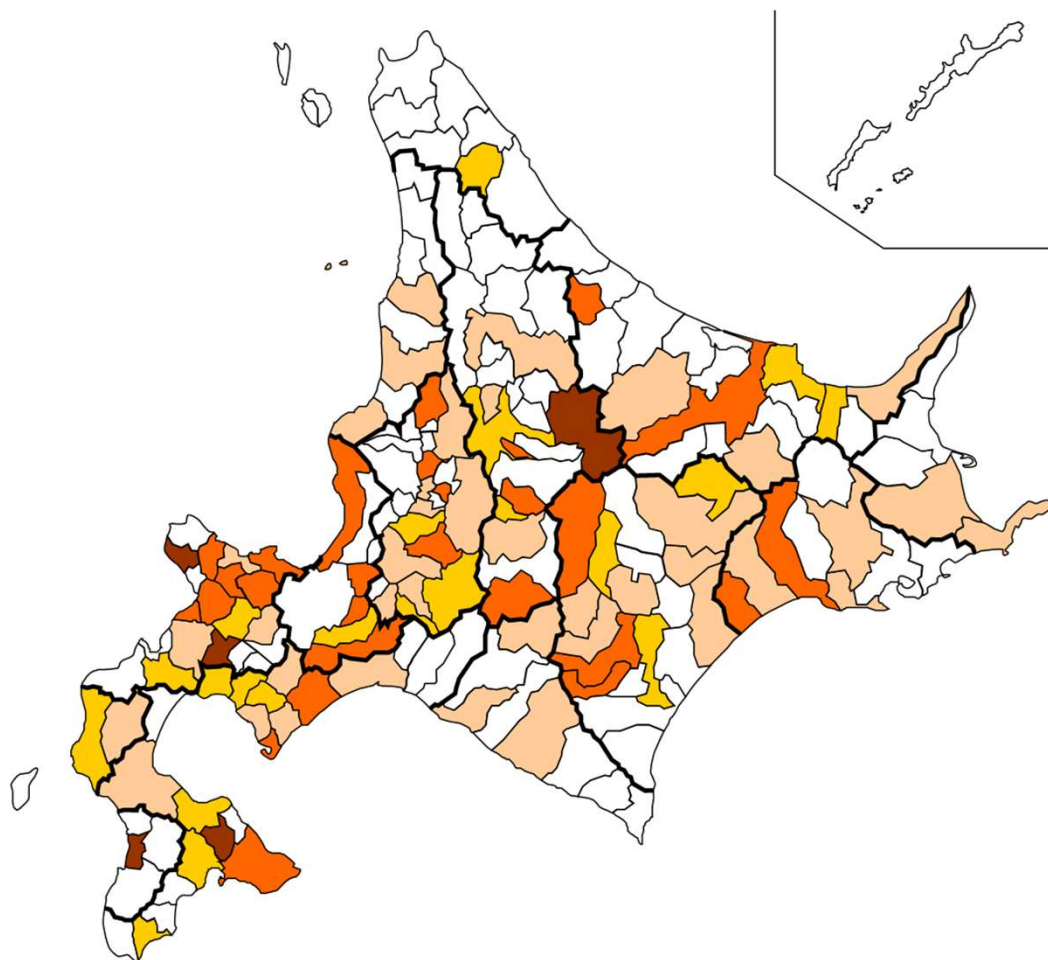


(備考) 北海道「地方公共団体における男女平等参画社会の形成又は女性に関する施策の推進状況調査結果」(令和4年3月)より作成 ※令和3年4月1日現在

7 自治会長に占める女性比率

平均比率	市町村数
10%以上	5
5%以上10%未満	26
3%以上5%未満	21
3%未満(0%除く)	37
0%	88
集計除外	2
合計	179

上位市町村(10位まで)		
順位	市町村名	比率(%)
1	七飯町	12.5
	江差町	12.5
3	ニセコ町	12.3
4	神恵内村	11.1
	上川町	11.1
6	滝川市	9.9
7	岩内町	9.8
	白老町	9.8
9	函館市	9.0
10	釧路市	8.2
全道平均の女性比率 3.7%		
※全国平均比率 6.3%		



(備考) 北海道「地方公共団体における男女平等参画社会の形成又は女性に関する施策の推進状況調査結果」(令和4年3月)より作成 ※令和3年4月1日現在