



未来へつづく、一万年ストーリー。
北の縄文 ログマークのガイドライン

JOMON in HOKKAIDO - 10,000years and beyond
Logo Mark Guidelines



シンボルマーク / グラデーション
・データを使用



ロゴタイプ
・K80
・DIC 511



タグライン
・K100
・DIC 582

シンボルマーク




ロゴタイプ

北の縄文

タグライン

未来へつづく、一万年ストーリー。

 
シンボルマーク / グラデーション
・データを使用


シンボルマーク / モノカラー
・C80 M5 Y60
・DIC N-845



カラー: グラデーションバージョン



モノ: グラデーションバージョン



カラー: ベタバージョン



モノ: ベタバージョン



モノ: ベタぬきバージョン

※破線・ベタ面はアイソレーションゾーンです。この中に、他の要素や、マークの視認性を損なう色が入らないようにご注意ください。



シンボルマーク / グラデーション
・データを使用



ロゴタイプ
・K80
・DIC 511



タグライン
・K100
・DIC 582

ロゴマーク



北の縄文

カラー：グラデーションバージョン

ロゴマーク + タグライン



未来へつづく、一万年ストーリー。

北の縄文

カラー：グラデーションバージョン



シンボルマーク / モノカラー
・C80 M5 Y60
・DIC N-845



シンボルマーク / グラデーション
・データを使用



ロゴタイプ
・K80
・DIC 511



タグライン
・K100
・DIC 582



ロゴタイプ(モノ)
・K100
・DIC 582

ロゴマーク



カラー：ベタバージョン



モノ：グラデーションバージョン



モノ：ベタバージョン

ロゴマーク + タグライン



カラー：ベタバージョン




モノ：グラデーションバージョン



モノ：ベタバージョン

 
 シンボルマーク / グラデーション
 ・データを使用


 シンボルマーク / モノカラー
 ・C80 M5 Y60
 ・DIC N-845


 ロゴタイプ
 ・K80
 ・DIC 511


 タグライン
 ・K100
 ・DIC 582


 ロゴタイプ (モノ)
 ・K100
 ・DIC 582

ロゴマーク



カラー…グラデーションバージョン



カラー…ベタバージョン



モノ…グラデーションバージョン



モノ…ベタバージョン

ロゴマーク + タグライン



カラー…グラデーションバージョン



カラー…ベタバージョン




モノ…グラデーションバージョン



モノ…ベタバージョン

 シンボルマーク / グラデーション
・データを使用

 シンボルマーク / モノカラー
・C80 M5 Y60
・DIC N-845

 ログタイプ
・K80
・DIC 511

 タグライン
・K100
・DIC 582

 ログタイプ(モノ)
・K100
・DIC 582

ロゴマーク



カラー：グラデーションバージョン



カラー：ベタバージョン



モノ：グラデーションバージョン



モノ：ベタバージョン

ロゴマーク + タグライン



カラー：グラデーションバージョン



カラー：ベタバージョン



モノ：グラデーションバージョン



モノ：ベタバージョン

この場合、様々な色、写真上での「ぬき表現」が考えられますが、いずれもロゴの視認性が保たれることを条件とします。



ロゴマーク：ベーシック



ロゴマーク + タグライン：ベーシック



ロゴマーク・タテ組



ロゴマーク + タグライン・タテ組



ロゴマーク：ヨコ組



ロゴマーク + タグライン：ヨコ組

タイプによって使用における最小サイズの条件が異なります。基本的に視認性が保たれない使用用途は不可とします。

シンボルマークを天地10mm以下で使用する際は、以下のマイクロタイプを使用します。
従来のものにくらべ、ラインを細くし、マークの視認性を高めたものです。



ロゴマーク + タグラインを使用する場合、タグラインのサイズは天地1.41mm(4pt相当)までとします。
使用するタイプによって、以下のサイズが最小使用サイズとなります。
この際、タテ組・ヨコ組のシンボルマークは天地10mm以下となるため、マイクロタイプを使用しています。



ベーシック

タテ組


ベーシックタイプの最小サイズはロゴタイプの視認性を保つため、天地13mmまでとします。
この際、シンボルマークは10mm以下となるため、マイクロタイプを使用しています。



タテ組・ヨコ組の最小サイズはロゴタイプの視認性を保つため、タテ組・天地16mm、ヨコ組・左右16mmまでとします。
この際、シンボルマークは10mm以下となるため、マイクロタイプを使用しています。
また、使用媒体によりグラデーションの再現が難しい場合は、シンボルマークを単色で使用してください。



新聞印刷でのモノタイプ使用の際は、ロゴマークが潰れる可能性があるため、以下の網掛けタイプ(90%)を使用してください。





シンボルマーク / グラデーション
・データを使用



ロゴタイプ
・K80
・DIC 511



タグライン
・K100
・DIC 582

欧文ロゴタイプ

JOMONⁱⁿ HOKKAIDO

欧文タグライン

10,000years and beyond

欧文ロゴマーク



カラー：グラデーションバージョン

欧文ロゴマーク + 欧文タグライン



カラー：グラデーションバージョン



シンボルマーク / モノカラー
・C80 M5 Y60
・DIC N-845



シンボルマーク / グラデーション
・データを使用



ロゴタイプ
・K80
・DIC 511



タグライン
・K100
・DIC 582



ロゴタイプ(モノ)
・K100
・DIC 582

欧文ロゴマーク



カラー：ベタバージョン



モノ：グラデーションバージョン



モノ：ベタバージョン

欧文ロゴマーク + 欧文タグライン



カラー：ベタバージョン



モノ：グラデーションバージョン



モノ：ベタバージョン

※破線はアイソレーションゾーンです。この中に、他の要素や、マークの視認性を損なう色が入らないようにご注意ください。



シンボルマーク / グラデーション
・データを使用



シンボルマーク / モノカラー
・C80 M5 Y60
・DIC N-845



ロゴタイプ
・K80
・DIC 511



タグライン
・K100
・DIC 582



ロゴタイプ(モノ)
・K100
・DIC 582

欧文ロゴマーク



カラー：グラデーションバージョン



カラー：ベタバージョン



モノ：グラデーションバージョン



モノ：ベタバージョン

欧文ロゴマーク + 欧文タグライン



カラー：グラデーションバージョン



カラー：ベタバージョン




モノ：グラデーションバージョン



モノ：ベタバージョン

 シンボルマーク / グラデーション
・データを使用

 シンボルマーク / モノカラー
・C80 M5 Y60
・DIC N-845

 ログタイプ
・K80
・DIC 511

 タグライン
・K100
・DIC 582

 ログタイプ (モノ)
・K100
・DIC 582

欧文ロゴマーク



カラー…グラデーションバージョン



カラー…ベタバージョン



モノ…グラデーションバージョン



モノ…ベタバージョン

欧文ロゴマーク + 欧文タグライン



カラー…グラデーションバージョン



カラー…ベタバージョン



モノ…グラデーションバージョン



モノ…ベタバージョン

※破線はアイソレーションゾーンです。この中に、他の要素や、マークの視認性を損なう色が入らないようにご注意ください。

この場合、様々な色、写真上での「ぬぎ表現」が考えられますが、いずれもロゴの視認性が保たれることを条件とします。



欧文ロゴマーク：ベーシック



欧文ロゴマーク・・・タテ組



欧文ロゴマーク + 欧文タグライン・・・タテ組



欧文ロゴマーク + 欧文タグライン：ベーシック



欧文ロゴマーク：ヨコ組



欧文ロゴマーク + 欧文タグライン：ヨコ組

タイプによって使用における最小サイズの条件が異なります。基本的に視認性が保たれない使用用途は不可とします。

シンボルマークを天地10mm以下で使用する際は、以下のマイクロタイプを使用します。
従来のものにくらべ、ラインを細くし、マークの視認性を高めたものです。



ロゴマーク + タグラインを使用する場合、タグラインのサイズは天地1.67mm (5pt相当)までとします。
使用するタイプによって、以下のサイズが最小使用サイズとなります。



ベーシック

タテ組

ヨコ組

ベーシックタイプの最小サイズはロゴタイプの視認性を保つため、天地13mmまでとします。
この際、シンボルマークは10mm以下となるため、マイクロタイプを使用しています。



タテ組・ヨコ組の最小サイズはロゴタイプの視認性を保つため、タテ組・天地16mm、ヨコ組・左右16mmまでとします。
この際、シンボルマークは10mm以下となるため、マイクロタイプを使用しています。

また、使用媒体によりグラデーションの再現が難しい場合は、シンボルマークを単色で使用してください。



新聞印刷でのモノタイプ使用の際は、ロゴマークが潰れる可能性があるため、以下の網掛けタイプ(90%)を使用してください。



基本的に、ロゴマークの視認性を保つことが最低条件です。以下の例を参考に、最適な状態で使用してください。



シンボルマーク、タグライン、ロゴタイプの変えたり、変形させてはいけません。



シンボルマーク、タグライン、ロゴタイプの色を変えたり、グラデーションのバランスを変えてはいけません。



色や写真が背景にある場合は、視認性を確保できるタイプを使用してください。視認性を高めるためにロゴマークを白く括ったりしないでください。