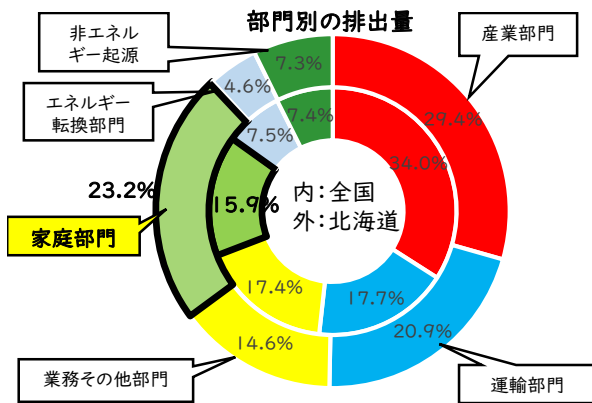
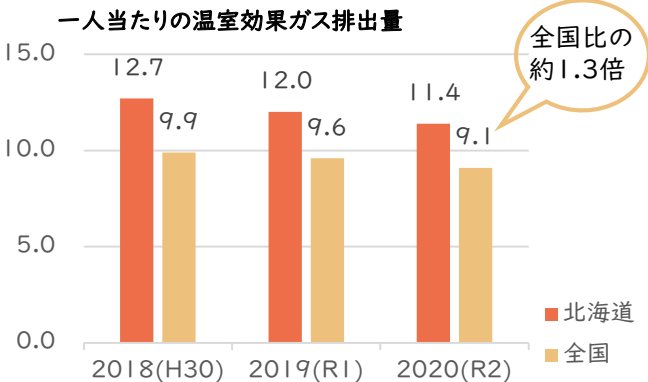


北海道は全国と比べ、家庭における温室効果ガスの排出割合が高く、ご家庭での取組が重要になります。

道では、環境省北海道地方環境事務所と連携し、家庭におけるCO₂排出量を可視化できるアプリを開発しました。

アプリは、電気やガス、ガソリンなどの使用量、料金を入力することで、毎月の光熱費とCO₂排出量の推移のグラフが自動で作成され、類似世帯との比較や参加者内でのランキングなども表示されます。



出典：北海道における温室効果ガス排出量の状況と北海道地球温暖化対策推進計画に基づく令和3年度の施策等の実施状況報告書

アプリのご利用イメージ

初期設定の入力

新規登録

最初に登録をしてください。継続して利用するために必要となります。

家族ID (ファミリーネーム)

都道府県

市区町村 ぶりかな

家族人数 (同居人数)

年代

住居の形態

毎月の入力

記入

2023年 2月

電気 (2023年2月)

検計票などを参考に記録してください。金額はこの月の金額を記入してください。

消費量 kWh

前年量 kWh

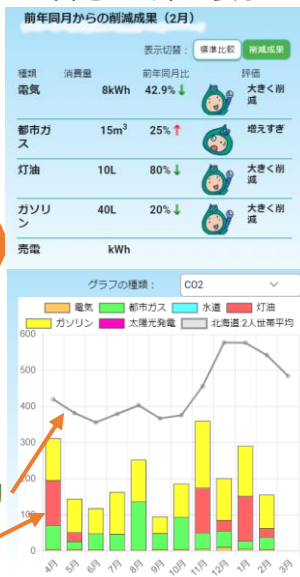
金額 円

写真解析 確定

エネルギー種別ごとに使用量、料金を入力

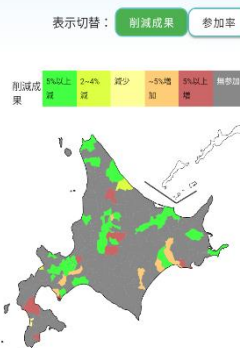
CO₂排出量などの見える化

自宅の成果を表示



全道の状況を表示

2023年6月の市町村別の成果



IDや居住地、世帯人員などを入力

道内の類似世帯の平均
自宅のCO₂排出量

「北海道ゼロチャレ！家計簿」サポーターについて

北海道ゼロチャレ！家計簿の普及を応援していただける企業・団体

「北海道ゼロチャレ！家計簿」サポーターとして道HPで紹介

- これまでに
- 環境省北海道地方環境事務所
 - 北海道大学
 - 北海道電力グループ
 - 北海道ガス
 - 北海道環境財団
 - 道内41市町村

参加企業・団体は随時募集中

連絡先 記者配布資料

経済部ゼロカーボン推進局地球温暖化対策課

電話 011-204-5190 Mail:kikou.zerocarbon@pref.hokkaido.lg.jp

