

## 北海道体験移住「ちょっと暮らし」実績【平成23年度】

○平成23年度実績【H23. 4. 1～H24. 3. 31】

61市町村 721件 1,517名 滞在日数 40,521日 (平均滞在日数 26.7日)  
登録市町村(125市町村)のうち70市町村で実施

○参考：平成22年度実績【H22. 4. 1～H23. 3. 31】

58市町村 571件 1,199名 32,009日 (26.7日)

○参考：平成21年度実績【H21. 4. 1～H22. 3. 31】

53市町村 566件 1,159名 28,507日 (24.6日)

○参考：平成20年度実績【H20. 4. 1～H21. 3. 31】

45市町村 379件 803名 17,344日 (21.6日)

○参考：平成19年度実績【H19. 4. 1～H20. 3. 31】

44市町村 277件 616名 13,346日 (21.7日)

○参考：平成18年度実績【H18. 4. 1～H19. 3. 31】

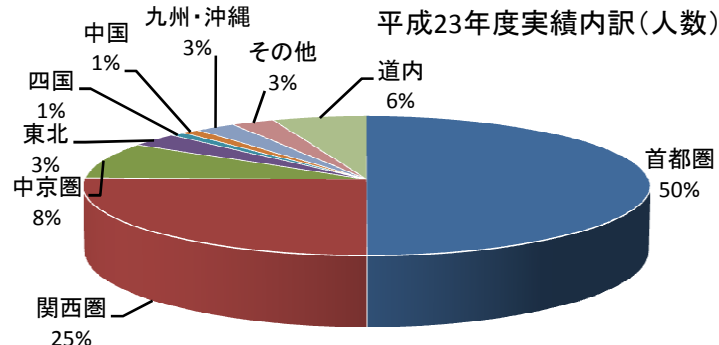
37市町村 209件 417名 8,477日 (20.3日)

○参考：平成18年度～平成23年度実績累計

2,723件 5,711名 140,204日 (24.5日)

## (平成23年度実績内訳)

首都圏	354件	758名	19,073日
関西圏	185件	385名	11,834日
中京圏	66件	127名	3,744日
東北	16件	47名	823日
四国	6件	14名	501日
中国	11件	17名	425日
九州・沖縄	22件	39名	871日
その他	20件	41名	940日
道内	41件	89名	2,310日



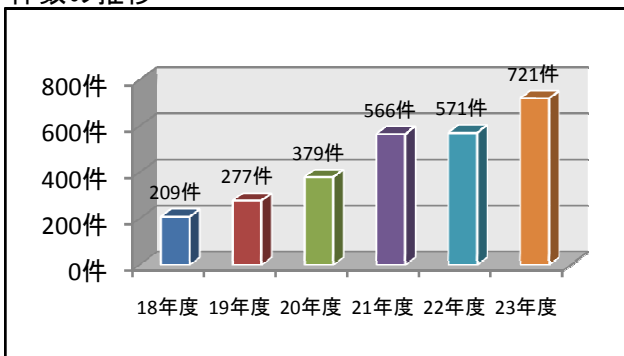
## 実施上位10市町村(人数及び滞在日数実績)

順位	市町村	人数	滞在日数
1	釧路市	123名	4,855日
2	紋別市	106名	2,691日
3	当別町	75名	1,972日
3	厚沢部町	75名	1,136日
5	中標津町	70名	1,615日
6	清里町	57名	1,209日
7	上士幌町	56名	768日
8	白老町	53名	1,095日
9	浦河町	52名	4,702日
10	黒松内町	47名	1,083日

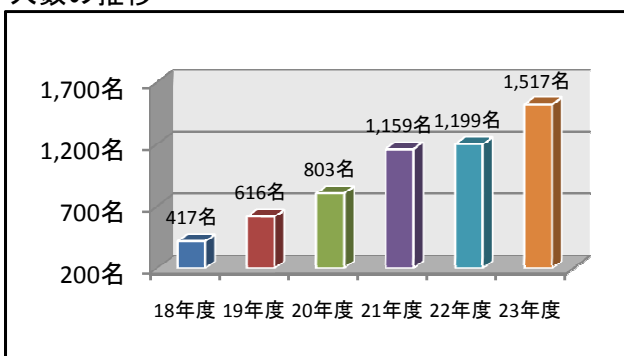
## 【集計の前提条件】

- ◆移住相談ワンストップ窓口を設置している登録市町村を通じて把握しているのみをカウント
- ◆ちょっと暮らしは、H24.3月末で区切りH24.4月以降の日数についてはカウントしていない。
- ◆人数及び滞在日数については、延べ数

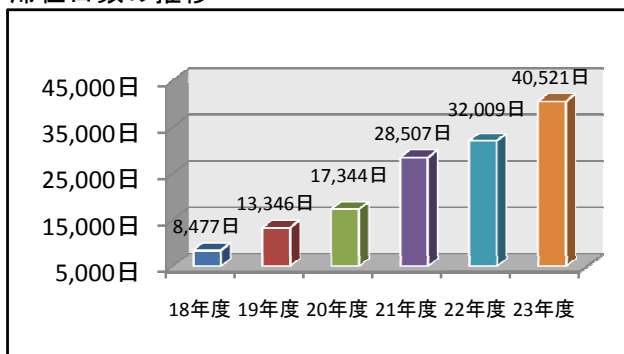
## 件数の推移



## 人数の推移



## 滞在日数の推移



## 平均滞在日数の推移

