

IV 運 営 業 務

1 施設利用計画

(1) 有料施設(ふしぎの森)

施設名	区分	4月	5月	6月	7月	8月	9月	10月	11月	12月	合計
有料施設	ふしぎの森 [R4目標値]	3,300	13,300	6,500	8,000	16,000	8,300	6,500	1,100		63,000
	うち減免数	—	—	—	—	—	—	—	—	—	—
	うち無料者数	—	—	—	—	—	—	—	—	—	—
施設	収入(千円)	906.0	3,608.0	1,296.0	2,166.0	4,025.0	1,769.0	909.0	180.0		14,859.0
	利用者数(人)	2,709	10,560	3,163	7,045	5,920	8,187	8,105	951		46,640
	うち減免数	57	262	132	249	215	300	179	12		1,406
R4目標値との差異	うち無料者数	1,288	4,824	1,667	3,706	3,064	4,289	3,947	459		23,244
	収入(千円)	653.7	2,552.6	785.7	1,337.5	1,325.4	1,726.1	1,250.8	191.2	6.1	9,829.1
	利用者数(人)	△ 591	△ 2,740	△ 3,337	△ 955	△ 10,080	△ 113	1,605	△ 149		△ 16,360
R4目標値との差異	うち減免数	—	—	—	—	—	—	—	—	—	—
	うち無料者数	—	—	—	—	—	—	—	—	—	—
	収入(千円)	△ 252.3	△ 1055.4	△ 510.3	△ 828.5	△ 2699.6	△ 42.9	341.8	11.2	6.1	△ 5029.9

(2) 有料施設(キャンプ場)


施設名	区分	5月	6月	7月	8月	9月	10月	合計
有料施設	キャンプ場 (サイト利用料) [R4目標値]	0	50	750	1,300	100	0	2,200
	うち減免数	—	—	—	—	—	—	—
	うち無料者数	—	—	—	—	—	—	—
施設	収入(千円)	0.0	20.0	204.0	331.0	16.0	0.0	571.0
	利用者数(人)	0	0	277	90	72	0	439
	うち減免数	—	—	—	—	—	—	—
R4目標値と実績との差異	うち無料者数	0.0	0	51.5	24.5	15	0	91.0
	利用者数(人)	0	△ 50	△ 473	△ 1,210	△ 28	0	△ 1,761
	うち減免数	—	—	—	—	—	—	—
R4目標値と実績との差異	うち無料者数	—	—	—	—	—	—	—
	収入(千円)	0.0	△ 20.0	△ 152.5	△ 306.5	△ 1.0	0.0	△ 480.0



(単位：人)

(3) 無料施設

利用区分	4月	5月	6月	7月	8月	9月	10月	11月	12月	1月	2月	3月	合計	
無料施設	ヤッホーの森	3,000	23,000	8,000	10,000	25,000	10,000	8,000	500	—	—	—	87,500	
	キャンプ場	—	—	70	800	1,280	50	—	—	—	—	—	2,200	
	R4 目標値	500	4,500	2,500	3,000	3,600	2,500	1,800	200	0	0	0	18,600	
	レストハウス (休憩所)	1,500	9,000	6,300	6,000	6,000	6,500	4,900	2,600	2,500	2,000	2,000	2,000	51,300
	ネイバル砂川	1,700	—	—	—	—	—	—	1,500	2,000	1,800	2,000	2,000	11,000
	冬季事業 4月、11月～3月	6,700	36,500	16,870	19,800	35,880	19,050	14,700	4,800	4,500	4,000	3,800	4,000	170,600
	計	3,420	14,105	4,535	7,750	7,560	9,385	9,835	1,010	—	—	—	—	57,600
	ヤッホーの森	—	—	0	277	104	72	—	—	—	—	—	—	453
	キャンプ場	1,170	3,225	1,300	4,365	2,266	4,493	3,070	480	0	0	0	0	20,369
	R4 実績	482	754	1,551	3,598	1,374	2,436	1,218	957	1,326	1,185	539	1,967	17,387
レストハウス (休憩所)	2,358	—	—	—	—	—	—	3,163	3,140	7,425	9,807	6,349	32,242	
ネイバル砂川	7,430	18,084	7,386	15,990	11,304	16,386	14,123	5,610	4,466	8,610	10,346	8,316	128,051	
冬季事業 4月、11月～3月	420	△ 8,895	△ 3,465	△ 2,250	△ 17,440	△ 615	1,835	—	—	—	—	—	△ 29,900	
計	—	#VALUE!	△ 70	△ 523	△ 1,176	—	—	—	—	—	—	—	△ 1,747	
ヤッホーの森	670	△ 1,275	△ 1,200	1,365	△ 1,334	1,993	1,270	280	—	—	—	—	1,769	
レストハウス (休憩所)	△ 1,018	△ 8,246	△ 4,749	△ 2,402	△ 4,626	—	△ 3,682	△ 1,643	△ 1,174	△ 815	△ 1,461	△ 33	△ 33,913	
ネイバル砂川	658	—	—	—	—	—	—	1,663	1,140	5,425	8,007	4,349	21,242	
冬季事業 (4月、11月～3月)	730	#VALUE!	△ 9,484	△ 3,810	△ 24,576	1,378	△ 577	810	△ 34	4,610	6,546	4,316	△ 42,549	
計	—	—	—	—	—	—	—	—	—	—	—	—	—	



2 利用促進業務

(1) 広報活動

項目	活動実績			
	第1四半期 (4~6月)	第2四半期 (7~9月)	第3四半期 (10~12月)	第4四半期 (1~3月)
新聞、雑誌、報道機関等	雑誌等、市町広報誌、フリーペーパー等	雑誌、フリーペーパー、新聞チラシ等	雑誌等、市町広報誌、フリーペーパー等	雑誌、市町広報誌等
リーフレット配置依頼	砂川ハイウェイオアシス館等	砂川ハイウェイオアシス館等	砂川ハイウェイオアシス館等	砂川ハイウェイオアシス館等
保育所、幼稚園等への利用依頼	—	—	—	—

広報活動の効果

- ・新型コロナウイルス感染症防止のため、雑誌、地元市町広報誌への掲載及びリーフレット等の配置のみとし、訪問等による広報活動は自粛しましたが、感染状況の改善もあり利用者は前年度より増加しました。
- ・子どもの国ホームページ(SNS)等を活用することにより、前年度に比べ利用者数は増加しました。


(2) 自主企画事業等 【参考業務指標】

事業名	実施時期	参集範囲(人)	事業概要
鯉のぼり掲揚事業	4月25日~5月10日	15,000	子どもの幸福と母への感謝を目的に地域のNPOと協働による鯉のぼりをこどもの日を中心とした期間に掲揚する。
子どもの国春まつり	5月1日~5月5日	7,923	地域、地元企業と協働で多くの人々と交流の場を提供する。規模を縮小し、飲食物の販売のみとしました。
「ジャリン子春体験塾」	5月14日	26	自然を探索し、山野に生息する山菜を収穫し食することで自然の豊かさを学ぶ。(山菜ピザ、天ぷらづくり)
花壇整備事業 「花会議」	5月17日 6月7日	12 14	地域住民参加の花と緑の公園づくり事業(ペコニア、マリーゴールド等の植え込み 2,700株)、コンテナ植栽50基(宿根草等500株の植え込み)
花壇整備事業	7月19日	13	地域住民参加による宿根草花壇の整備事業(除草、剪定等)
ジャリン子秋体験塾	9月3日	26	わが町の魅力を探索し、自らの感性で写真に切り取り発信することで、郷土を愛する心を育む。
なかそらち大収穫祭 (地域振興・魅力発信)	9月17,18日	1,590	砂川ハイウェイオアシス観光(株)との共催、甲斐知広域市町村圏組合の協力を得て、特産品等の販売による地域振興
「子どもの国秋まつり」	9月23~25日	3,130	地域企業、団体と協働し人と人との交流の場を提供する。(飲食物販売、お絵かきコーナー等)
第2回すながわ種プロジェクト	10月1日	32	参加者が樹木の種等を採取し、種洗い、選別し植え付けを行う。
歩くスキー用具貸出事業	1月5日~3月12日	2,659	冬季間における道民の健康増進(歩くスキー用具を無料貸出し。)
雪山すべり台	1月9日~3月12日	4,774	冬季間における利用促進と、親子の遊びの場を提供。(ソリを無料貸出し。)
スノーラフティング体験	1月9日~3月12日(土、日、祝日のみ開催)	1,919	冬季間における利用促進と、親子の遊びの場を提供及び観光客へのPRを目的とします。
雪遊び体験事業	12月29日~3月12日	7,869	冬季間における利用促進を目的に、子どもの国が親子やオアシス館に立ち寄る観光客への観光拠点を目指します。
子どもの国ウィンターフェスティバル	2月5日	990	冬季間における地域住民、企業との協働事業。(屋内遊具あそび、大道芸、もちまき、歩くスキー、スノーラフティング、雪遊び等)
合計	15事業	45,977	

・事業実施の効果

- ・新型コロナウイルス感染症防止措置及びクマ目撃等による自主企画事業等の中止は、5事業となりました。(昨年度 9事業中止) 今年度については、中止数が減少したこともあり、利用者数は増加となりました。

※R4中止事業 アメニティ・タウンすながわマラソン大会、ザリガニ調査会、ホテル観賞会、キャンプ場用具貸出事業、子どもの国夏まつり。



(3) その他の利用促進策

項 目	活 動 計 画
北海道子どもの国 ・ ネイパル砂川利 用者協議会	実施年 令和 4年12月 ※新型コロナウイルス感染症防止のため、書面協議としました。 (1) 令和4年度利用者状況について (2) 令和4年度事業実施状況 (3) クマ目撃等情報 (4) 子どもの国施設整備状況について
<p>・その他の利用促進策の効果</p> <p>[来年度につながる助言、アドバイス等をいただき新たな事業の参考となったこと。]</p>	



3 利用者サービス向上策

(1) 一般施設（利用期間・時間の延長等）


道民サービス向上のための方策	実施の効果
<p>○大型遊戯施設(ふしぎの森) 園内閉鎖期間 園内でクマの糞、目撃情報等により、下記の期間公園を閉鎖としました。 記 6/16～6/30、7/30～8/5、8/10～8/16</p> <p>1 利用期間の延長等 ・開園日を11月6日(日)まで延長としました。 ・毎週月曜日の休館日を5/16、7/4、9/5のみとし、その他の月曜をとしました。(専門業者による遊具点検を実施。) ・閑散期(10月1日～11月6日)割引料金としました。 ・利用促進のため、割回数券等を販売しました。</p> <p>2 北海道が進める「都市公園花観光推進事業」に協賛し、草花の植え付け等景観と環境の維持を図りました。</p> <p>3 7月17日の「北海道みんなの日」を記念し、ふしぎの森を無料開放としました。</p>	<p>新型コロナウイルス感染防止(緊急事態宣言)に伴う閉園等はありませんでした。</p> <p>1原則、毎週月曜日の閉館日を開館日とし、開園期間延長や割引料金等の導入をすることにより、利用者増が図られました。</p> <p>2 子どもの国の景観・自然環境の向上に寄与したこと。</p> <p>3道民であることを誇りに思いう心を育むことができたこと。</p>

(2) 便益施設（食堂・売店等で指定管理者の「業務の範囲」に位置づけされたもの）

区 分	総利用者数 (人)	収 支 状 況			利用者利便向上のための具体的方策 (実 施)
		事業費	収 入	利 益	
清涼飲料水 自動販売機 等	128,051	令和4年度収支報告書(自主企画事業)のと おりです。			利用者への利便性向上のため、園内 に清涼飲料・おもちゃ、冷菓、鯉の餌 等の自動販売機を設置。
キャンプ場 物品貸出		/			新型コロナウイルス感染症防止のため 物品(テント、毛布)の貸出事業を 中止としました。
		/			

【便益事業実施の効果】

・新型コロナウイルス感染症の軽減もあり、感染症対策を行いながら可能な範囲で自主企画事業を実施し、便益事業の効果もあり利用者については、昨年度より増加しました。




4 地域連携（地域事情を踏まえた効果的な管理運営）

(1) 地域住民等との協働（ボランティア）

NO	事業名	日程	参加者数	事業概要	事業実施の効果
1	鯉のぼり掲揚事業	4月25日～5月10日	13人	子どもの国とNPOとの協働により鯉のぼりを掲揚する。(100匹程度)	子どもの幸福と母への感謝を目的に、利用促進に貢献したこと。
2	子どもの国春まつり	5月1日～5月6日	50人	地域住民、地元企業等との協働事業(飲食物販売等)	地域住民、地元企業と協働で多くの人と交流の機会を提供したこと。
3	「ジャリン子春体験塾」	5月14日	5人	山野に生息する山菜を収穫し食する。(てんぷら、山菜ピザ)	自然の豊かさを学ぶことができたこと。
4・5	花壇整備事業、「花会議」	1回目 5月17日 2回目 6月7日	16人 16人	地域住民参加による花壇(2,700株)、プランター(500株)花植え事業	花と緑の知識向上と地域住民との交流及び園内環境の改善及びサービスの向上が図れたこと。
6	「花会議」(宿根草花壇整理)	7月19日	7人	ボランティアとの協働による花壇整備及び茎切等の勉強会を実施	植物管理の知識向上に役立ったこと。
7	「ジャリン子秋体験塾」	9月3日	15人	街の魅力を探索し、写真に切り取り発信する。	自らの感性で写真を切り取り、郷土を愛する心を育む。
8	なかぞらち大収穫祭(地域振興、魅力発信)	9月17・18日	50人	砂川ハイウェイオアシス観光(株)との共催、中空知6市5町協力のもと特産品の販売等	中空知の特産品等の販売による地域活性化を目指しました。
9	子どもの国秋まつり	9月23～25日	15人	地域住民、地元企業等との協働事業(飲食物販売等)	地域の活性化を目指しました。
10	第2回すながわ種プロジェクト	10月1日	10人	親子による樹木等の種子を採取し、植え付けを行うための事業	地域の環境を維持することに関心が高まったこと。
11	歩くスキー用具貸出事業	1月5日～3月12日	67人	歩くスキーセットを無料貸し。	冬期間における道民の健康増進に寄与したこと。
12	雪山すべり台	1月9日～3月12日	63人	雪山すべり台を地元企業との共同により製作し、遊びの場を提供する。	冬期間における遊びの場の提供、利用促進が図られたこと。
13	雪遊び体験事業	12月29日～3月12日	80人	地元企業との協働による遊びの場の提供	冬期間における利用促進が図られたこと。
14	スノーラフティング体験	1月9日～3月12日(土、日、祝日のみ)	63人	園内でのスノーラフティング体験事業	子どもの国を広く周知し、利用促進に貢献したこと。
15	子どもの国ウィンターフェスティバル	2月5日	20人	地域企業、団体と協働で、飲食物販売、もちまき、屋内遊具あそび、大道芸、歩くスキー、スノーラフティング等を実施。	地域活性化と利用促進に貢献しました。
	15事業		490人		

・事業実施の効果

〔新型コロナウイルス感染症防止及びクマ出没等により、5件の自主企画事業が中止となりましたが、道民の憩いの場の提供に寄与し、利用促進を図ることができました。〕



(2) 地域活性化、地域連携

NO	事業名	日程	参加者数	事業概要
1	子どもの国春まつり	5月1日～5日	15,000人	地域住民、地元企業等との協働事業(飲食物販売等)
2	アメニティ・タウンすながわ市民マラソン大会	新型コロナウイルス感染症防止のため中止。	—	砂川市教育委員会との協働によるマラソン大会を開催し、地域の活性化と生きる力を育む。
3	子どもの国夏まつり	クマ出没等による中止	—	地域住民、地元企業等との協働事業(飲食物販売等)
4	子どもの国秋まつり	9月23日～25日	3,130人	地域住民、地元企業等との協働事業(飲食物販売等)
5	なかそらち大収穫祭(地域振興、魅力発信)	9月17日～18日	1,590人	砂川ハイウェイオアシス観光(株)との共催、中空知5市5町協力のもと特産品等の販売による地域の活性化を目指します。
6	子どもの国ウィンターフェスティバル	2月5日	990人	地域企業、団体と協働で、飲食物販売、もちまき、屋内遊具あそび、大道芸、歩くスキー、スノーラフティング等による利用促進と人と人との交流を図る。
計	4事業		20,710人	

・地域活性化、地域連携の効果

〔・新型コロナウイルス感染症防止及びクマの出没等により2事業が中止となりましたが、地域団体、企業等との協働により、地域貢献や利用者の増加に繋がったこと。〕



別紙 2

令和 4 年度事業報告書

年 次 収 支 報 告 書

一般財団法人北海道子どもの国協会



令和4年度年間収支状況【子どもの国 負担金会計】

(単位：円)

区分	月												合計	摘要	
	4	5	6	7	8	9	10	11	12	1	2	3			4
収入	908,000	3,608,000	2,158,000	4,025,000	1,789,000	909,000	180,000	0	0	0	0	0	0	14,859,000	
大型遊具施設収入	533,700	2,552,600	85,700	1,337,800	1,325,400	1,226,100	191,200	6,100	0	0	0	0	0	9,829,700	
手数料収入	0	0	20,000	331,000	16,000	0	0	0	0	0	0	0	0	571,000	
貸付料収入	0	0	0	51,500	24,500	15,000	0	0	0	0	0	0	0	91,000	
道負担金収入	14,145,000	0	0	10,336,000	0	0	11,428,000	0	14,939,000	0	0	0	0	50,848,000	
その他道負担金収入	14,435,000	0	0	10,336,000	0	0	12,109,000	0	14,939,000	0	0	0	0	51,967,000	
雑収入	0	0	0	0	0	0	0	0	0	0	0	0	0	0	
借入金等	0	0	0	0	0	0	0	0	0	0	0	0	0	0	
計	15,051,000	3,608,000	12,706,000	4,356,000	1,785,000	12,337,000	180,000	0	14,939,000	0	0	0	0	66,278,000	
支出	14,798,700	2,552,600	785,700	11,725,000	1,349,900	1,741,100	13,359,800	191,200	6,100	14,939,000	1,185,570	438,000	0	63,073,670	
給料手当	1,139,000	1,139,000	1,139,000	1,139,000	1,139,000	1,139,000	1,139,000	1,139,000	1,139,000	1,139,000	1,139,000	1,139,000	0	14,832,000	
福利厚生費	229,000	229,000	229,000	229,000	229,000	229,000	229,000	229,000	229,000	229,000	229,000	229,000	0	2,868,000	
臨時職員費	1,081,000	1,889,000	1,838,000	2,143,000	1,911,000	1,825,000	1,461,000	1,121,000	654,000	642,000	628,000	652,000	0	15,845,000	
旅費交通費	14,000	17,000	12,000	12,000	18,000	35,000	7,000	13,000	1,262,277	503,590	542,931	555,433	595,247	14,108,561	
食料費	6,000	5,890	0	0	0	0	0	0	0	0	10,140	0	0	16,030	
消耗品費	139,000	379,000	224,000	334,000	209,000	209,000	129,000	49,000	64,000	59,000	51,000	6,435	4,522	10,957	
燃料費	48,106	82,531	234,982	255,657	362,195	258,650	57,226	87,641	237,324	84,820	258,458	351,738	438,258	2,757,866	
修繕費	24,000	81,000	54,000	54,000	80,000	45,000	57,000	49,000	146,000	146,000	146,000	146,000	0	1,001,000	
印刷製本費	96,000	520,000	2,718	751,410	511,060	0	131,550	838,860	1,239,700	0	0	0	0	4,730,568	
光熱水費	187,000	371,000	348,000	355,000	526,000	367,000	292,000	243,000	207,000	207,000	260,000	224,000	0	3,617,000	
通信運搬費	34,000	46,000	33,000	55,000	34,000	36,000	46,000	32,000	32,000	44,000	33,000	31,000	0	456,000	
手数料	231,000	19,000	9,000	190,000	15,000	9,000	15,000	27,000	7,000	206,000	227,000	228,000	29,144	397,266	
保険料	307,000	61,000	0	0	14,000	0	0	0	0	10,000	10,000	24,000	0	416,000	
委託費	569,000	1,725,000	728,000	1,182,000	703,000	345,000	238,000	433,000	918,000	896,000	995,000	1,114,000	0	9,846,000	
使用料及び賃借料	218,000	142,000	143,000	56,000	58,000	55,000	57,000	131,000	408,000	405,000	407,000	404,000	0	2,484,000	
負担金支出	21,450	137,940	111,681	71,922	63,450	63,331	72,865	142,426	204,986	300,836	228,256	227,833	57,959	1,704,625	
原材料費	0	100,000	50,000	212,366	0	0	0	0	30,000	0	10,000	488,000	0	1,086,000	
備品購入費	0	350,000	250,000	0	0	0	0	0	0	0	0	0	0	250,000	
租税公課	0	0	9,000	0	855,000	0	0	854,000	0	0	854,000	87,000	0	3,439,000	
計	4,274,000	8,851,000	6,850,000	5,865,000	6,139,000	5,967,000	4,239,000	4,351,000	3,927,000	4,117,000	5,027,000	5,795,000	0	66,278,000	
当 月 分	10,777,512	△ 5,243,000	△ 3,268,891	△ 4,435,384	6,088,846	△ 5,461,265	9,069,678	△ 5,201,588	△ 4,893,574	10,673,342	△ 3,378,805	△ 3,320,588	△ 5,303,478	1,738,343	
累 計	10,777,000	5,534,000	4,082,000	5,865,000	4,082,000	3,869,462	8,098,000	3,927,000	10,822,000	5,795,000	5,795,000	5,795,000	0	1,738,343	



令和4年度年間収支状況【子どもの国 自主事業関連】

(単位：円)

区分	月												合計	摘要		
	4	5	6	7	8	9	10	11	12	1	2	3			4	
収入	特別活動等委託収入	0	15,000	189,000	116,000	175,000	265,000	123,000	86,000	18,000	0	0	0	0	985,000	
	事業開始収入	0	5,998	97,880	146,899	120,274	130,194	138,005	117,519	11,720	0	0	0	0	767,889	
	物品使用料収入	0	9,000	0	0	49,000	28,000	0	0	15,000	0	21,000	0	0	341,000	
	事業補助金収入	0	12,000	10,000	10,000	0	11,000	9,000	4,000	0	0	52,700	0	0	187,200	
	雑収入	0	50,000	10,700	0	7,800	0	10,800	7,800	0	0	0	0	0	60,000	
	雑収入	10,000	7,000	1,000	0	0	0	1,000	1,000	9,000	15,000	4,000	2,000	0	61,000	
	前年度繰越金	3,449,000	0	0	0	0	0	0	0	0	40,000	0	3,418	0	73,418	
	財源対策金等	4,186,022	0	0	0	0	0	0	0	0	0	0	0	0	4,186,022	
	計	3,459,000	173,000	180,000	126,000	235,000	301,000	128,000	148,805	125,319	51,120	82,700	26,318	0	4,926,000	
	報償費	4,186,022	14,998	108,580	146,899	128,074	136,194	148,805	148,805	125,319	51,120	82,700	26,318	0	5,251,629	
福利厚生費	0	20,000	0	15,000	0	0	20,000	0	0	0	0	0	0	75,000		
臨時職員費	0	18,000	0	0	23,000	12,000	10,000	0	0	0	0	0	0	70,000		
旅費交通費	0	120,000	0	0	150,000	80,000	70,000	0	0	0	0	0	0	470,000		
食糧費	0	50,000	0	0	0	0	0	0	0	0	0	0	0	50,000		
消耗品費	20,000	40,000	40,000	10,000	10,000	10,000	10,000	10,000	15,000	10,000	10,000	10,000	0	285,000		
印刷製本費	29,000	1,587	20,000	0	0	0	20,000	0	0	0	72,528	15,250	△ 15,250	146,631		
通信運搬費	0	20,000	6,000	0	0	10,000	0	0	0	2,040	0	0	0	89,000		
手数料	0	5,000	8,000	0	0	0	0	0	0	0	15,000	3,000	0	31,000		
保険料	0	55,000	0	0	0	0	0	0	0	0	0	0	605	55,605		
委託料	0	47,000	0	4,400	5,000	0	0	0	0	170,000	15,000	8,100	32,570	281,870		
使用料及賃借料	0	1,300,000	0	0	400,000	200,000	200,000	0	0	184,700	0	0	0	2,160,000		
負担金支出	0	30,000	30,000	20,000	0	0	0	0	0	0	0	0	0	120,000		
事業助成金	0	5,962	6,357	12,470	0	2,280	1,344	0	0	0	0	0	0	28,413		
自販機設置費	8,000	9,000	32,000	39,000	48,000	47,000	44,000	44,000	25,000	8,000	0	0	0	258,000		
テント等購入費	4,485	0	5,544	59,775	29,212	69,384	47,367	32,455	4,009	0	0	0	0	252,231		
会費及ボランティア費	0	0	0	0	0	0	0	0	0	100,000	0	0	0	540,000		
租税公課	0	0	0	0	0	0	0	0	0	0	0	0	0	0		
雑支出	0	10,000	15,000	0	12,800	0	10,000	10,000	10,000	10,000	30,000	10,000	0	115,000		
計	57,000	1,709,000	311,000	124,000	712,000	369,000	459,000	459,000	68,000	298,000	75,000	54,000	0	4,926,000		
収支差額	4,485	66,949	11,901	92,245	22,012	81,684	92,656	45,255	190,749	72,528	237,476	23,390	22,818	964,128		
当月分	3,402,000	△ 1,586,000	△ 131,000	2,000	△ 477,000	△ 68,000	△ 331,000	△ 31,000	△ 250,000	△ 19,000	△ 592,000	△ 31,000	0	0		
差異	4,181,537	△ 51,951	96,679	54,654	105,062	54,530	56,149	80,064	△ 139,629	10,172	△ 141,476	3,528	△ 22,818	4,287,501		
計	3,402,000	1,866,000	1,795,000	1,797,000	1,260,000	1,192,000	861,000	892,000	892,000	642,000	31,000	0	0	4,287,501		
差異	4,181,537	4,129,586	4,226,265	4,280,919	4,388,981	4,441,511	4,497,660	4,577,724	4,438,095	4,448,267	4,306,791	4,310,319	0	0		



別紙 3

令和 4 年度事業報告書

管理の目標達成状況

一般財団法人 北海道子どもの国協会



別紙 3


管理の目標の達成状況に関する事項

指定期間	令和4年度から令和8年度まで	公園名	北海道子どもの国
------	----------------	-----	----------

- 北海道立都市公園の使命
より多くの道民に、ゆとりとうるおいのある環境を提供し、公園を利用した多様な余暇の過ごし方を提案することによ
広域レクリエーション需要の充足を図る。
- 目的【上記使命を具体化するため、管理運営業務を通じて達成しようとする成果】
(1) 公園の利用促進を図り、多様な余暇の過ごし方を積極的に提案する。
(2) 日常的な保守点検・巡回等の業務を適切かつ効果的に実施し、利用者に安全で快適な利用環境を提供する。
(3) 地域住民が身近に公園づくりに参加できる機会を拡大し、公園事業を通じて地域との協働を推進する。
- 達成目標及び業績指標【指定期間を通じて達成すべき成果及び具体的な指標】

	達成目標及び業績指標	R4指標値	第1四半期	第2四半期	第3四半期	第4四半期	累 計
利用促進	公園利用者数の増員 基準値 16.9千人	170.6千人	32,900人	43,680人	24,199人	27,272	128,051人
	達成率		19%	26%	14%	16%	75%
	有料施設入場者数の 現状維持 〔年間62千人以上〕 基準値 62千人	62千人	16,432人	21,152人	9,056人	—	46,640人
	達成率		27%	34%	15%		75%
安全かつ 快適な利用 環境の提供	安全の確保 〔日常的な巡回・安全指導を 効果的に実施し、利用者によ る事故発生件数を年間 0件 とする。〕 基準値年間 0件	0件	0件	2件	0件	0件	2件
	達成率		100%	0%	100%	100%	0%
	職員の資質向上〔安全管理 ・サービス向上に関する研修 会を年間2回以上実施する〕 基準値 3回	2回	2回	0回	1回	2回	5回
達成率		100%	0%	50%	100%	150%	
進住 民等 との 協働 推	公園業務に対する地域住民と の協働を推進する。 〔年間延べ参加者数 600人 以上〕 基準値 600人	600人	100人	87人	20人	283人	490人
	達成率		17%	15%	3%	47%	35%
利用 者 満 足 度 の 向 上	利用者満足度の向上 〔指定管理業務に関する満足 度調査で満足と回答した利用 者の割合を70%以上確保す る。〕 基準値 84.9%	70%	—	—	88.1%	—	88.1%
	達成率				126%		126%

注) 評価比率〔 〕内の数値は、利用者満足度調査を実施しない年度(R5年度及びR7年度)における評価比率を示す。



4 参考業務指標【指定期間を通じて、指定管理者が自主的に実施する業務指標である。本指標は目標達成度を計るものではなく、管理の指標を補完するための参考である】

(1) 利用促進

	達成目標及び業績指標	R4指標値	第1四半期	第2四半期	第3四半期	第4四半期	累 計
利用促進	公園の利用促進のための自主企画事業〔年間開催事業数 18事業以上〕						
	基準値 18事業	18事業	5事業	4事業	2事業	4事業	15事業

※ 新型コロナウイルス感染症防止及びクマの出没等による事業の中止は5事業です。





(別記様式1)

利用料金の設定について

施設名	北海道子どもの国
所管課名	建設部まちづくり局都市環境課
指定管理者名	(一財)北海道子どもの国協会

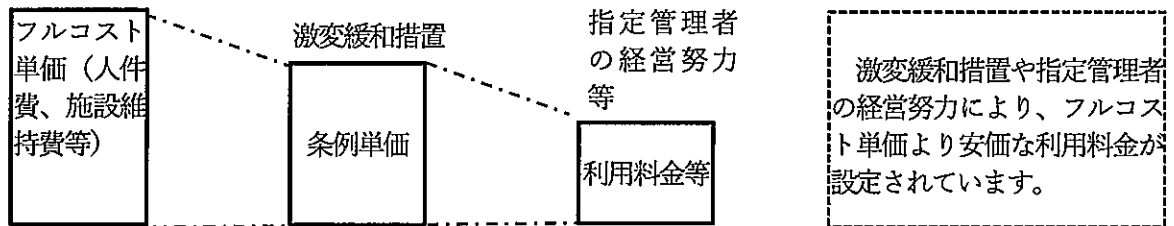
1 施設利用者にご利用料金をご負担いただく考え方

道が設置する施設の利用料金等は、施設を利用する特定の者が利益を受けるという点に着目し、その施設の維持管理に必要な経費（人件費、施設維持費等）の全部又は一部を利用者にご負担いただいております。

2 利用料金等の算出方法

- 施設の維持管理に必要な経費のうち、利用者にご負担いただく経費（フルコスト）を算出し、利用実績に基づき利用者1人当たりの単価（フルコスト単価）を算出します。
- 上記フルコスト単価を算出した結果、利用者負担が急激に増加する場合には、激変緩和措置を講じています。
激変緩和措置により減額された単価が条例に規定された単価（条例単価）となります。
- 指定管理者制度を導入している施設については、条例単価を上限額として指定管理者が知事の承認の下、利用者から徴収する利用料金（又は使用料）を設定しております。
多くの利用料金（又は使用料）は、指定管理者の経営努力等により条例単価より安価に設定されています。

【イメージ】



3 利用料金について

(1) 大型遊戯施設

フルコスト		
人件費	16,103	千円
諸経費	25,425	千円
施設維持費	16,265	千円
減価償却費	3,578	千円
支払利息	4,263	千円
その他	0	千円
合計	65,634	千円

区分	フルコスト単価	条例単価	利用料金
一般	896円	640円	500円

(2) キャンプ場

フルコスト		
人件費	16,103	千円
諸経費	25,425	千円
施設維持費	16,265	千円
減価償却費	731	千円
支払利息	4,263	千円
その他	0	千円
合計	62,787	千円

区分	フルコスト単価	条例単価	利用料金
1日（デイキャンプ）	720円	720円	500円
一泊	1,170円	1,170円	1,000円

