

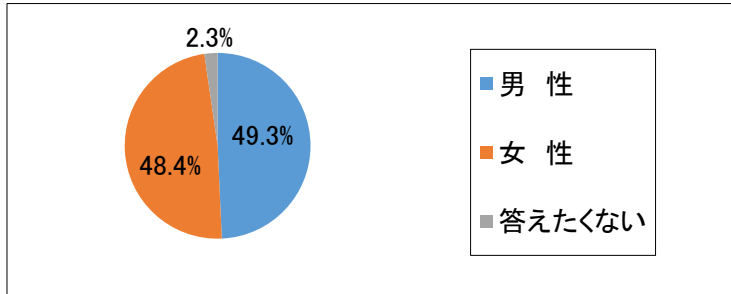
健康に関するアンケート結果

1 たばこに関するアンケート

(1) 中学1年生

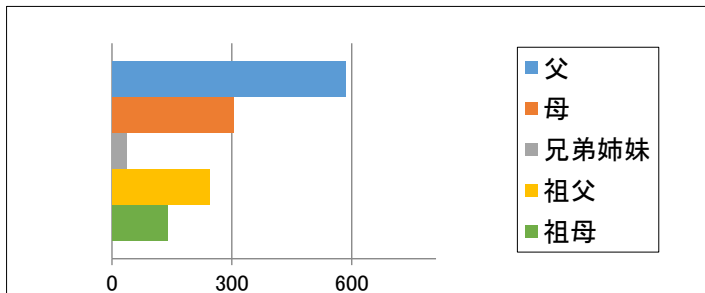
調査の趣旨に賛同いただいた道内24(生徒総数1,622名)の中学校を対象に実施し、1,398名の生徒から回答を得た。

① 性別



回答	件数
男性	689
女性	677
答えたくない	32
合計	1,398

② 家族での喫煙者(複数回答) (吸う人はいない除く)



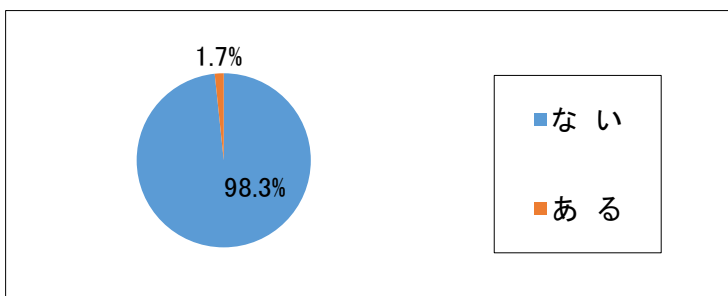
回答	件数	%
父	585	72.1
母	303	37.4
兄弟姉妹	36	4.4
祖父	244	30.1
祖母	138	17.0

喫煙者のいる家族のうち、父、母ともに喫煙する割合は2割強となった。

※喫煙者のいる家族の割合 58%

回答した生徒の総数1,398名
喫煙者のいる家族811

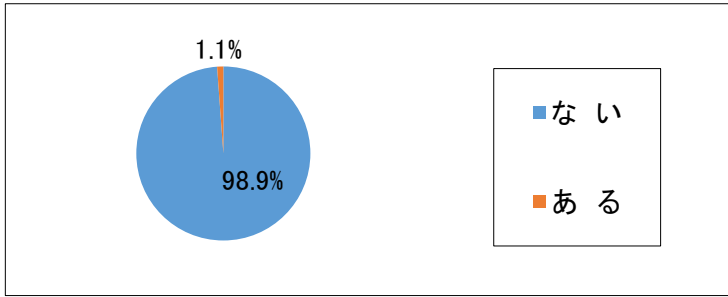
③ これまでの喫煙経験(紙巻きたばこ)



回答	件数
ない	1,365
ある	23
合計	1,388

「ない」が大半を占めた。

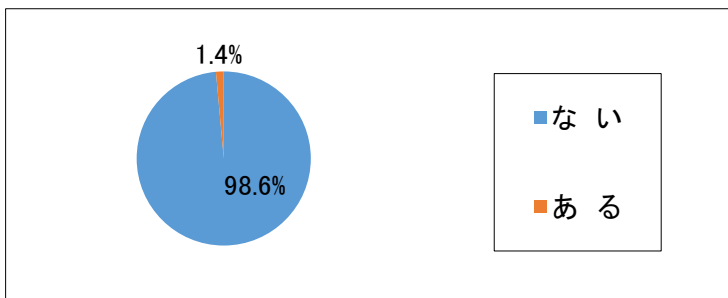
④ これまでの喫煙経験(加熱式たばこ)



回答	件数
ない	1,381
ある	16
合計	1,397

「ない」が大半を占めた。

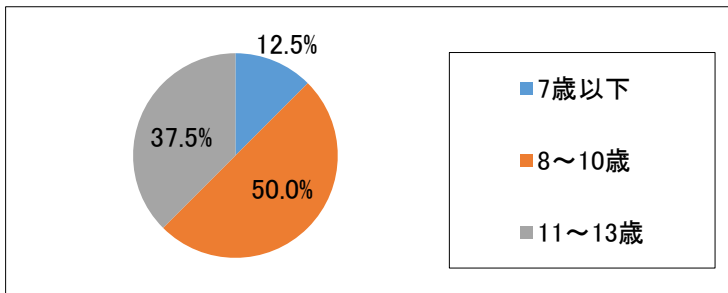
⑤ これまでの喫煙経験(電子たばこ)



回答	件数
ない	1,376
ある	20
合計	1,396

「ない」が大半を占めた。

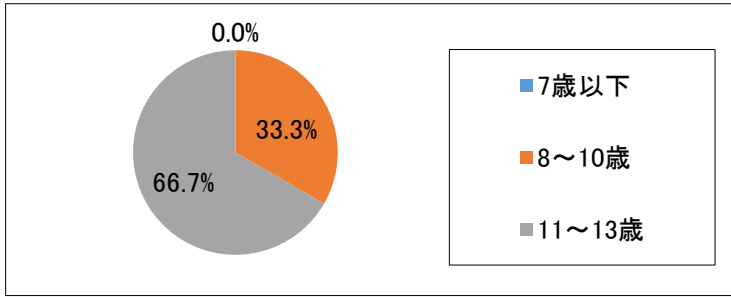
⑥ (「③」で「ある」を回答した者のみ)初めて喫煙した時期



回答	件数
7歳以下	2
8~10歳	8
11~13歳	6
合計	16

「8~10歳」が半数を占めた。

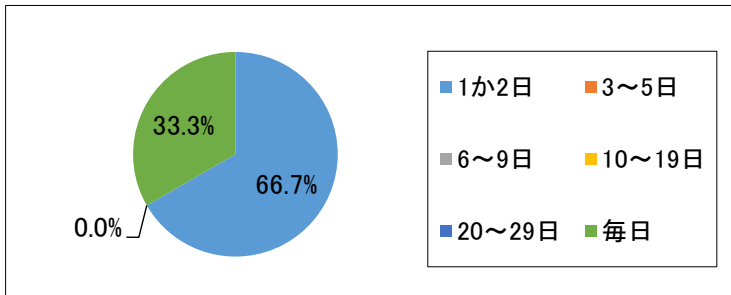
⑦ (「④、⑤」で「ある」を回答した者のみ)初めて喫煙した時期



回 答	件 数
7歳以下	0
8～10歳	6
11～13歳	12
合 計	18

「11～13歳」が6割強を占めた。

⑧ この30日間の喫煙頻度(紙巻きたばこ)
(0日除く)



回 答	件 数
1か2日	2
3～5日	0
6～9日	0
10～19日	0
20～29日	0
毎日	1
合計	3

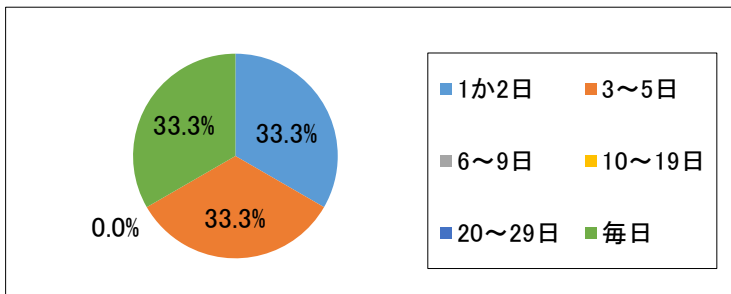
※男女別喫煙率

男性 喫煙者1名 喫煙率0.1%

女性 喫煙者1名 喫煙率0.1%

答えたくない 喫煙者1名

⑨ この30日間の喫煙頻度(加熱式たばこ)
(0日除く)



回 答	件 数
1か2日	1
3～5日	1
6～9日	0
10～19日	0
20～29日	0
毎日	1
合計	3

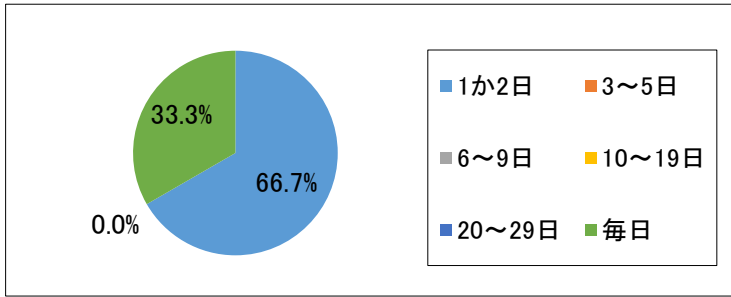
※男女別喫煙率

男性 喫煙者2名 喫煙率0.3%

女性 喫煙者1名 喫煙率0.1%

答えたくない 喫煙者0名

⑩ この30日間の喫煙頻度(電子たばこ)
(0日除く)



回 答	件 数
1か2日	2
3~5日	0
6~9日	0
10~19日	0
20~29日	0
毎日	1
合計	3

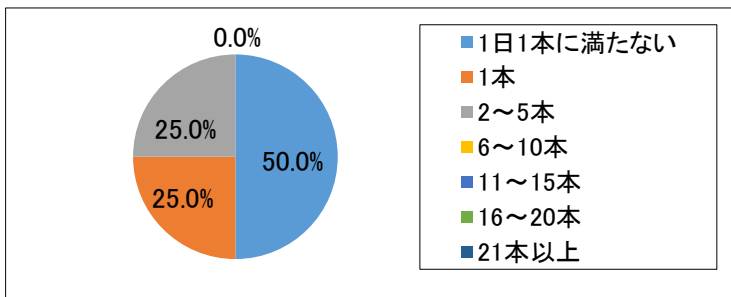
※男女別喫煙率

男性 喫煙者1名 喫煙率0.1%

女性 喫煙者1名 喫煙率0.1%

答えたくない 喫煙者1名

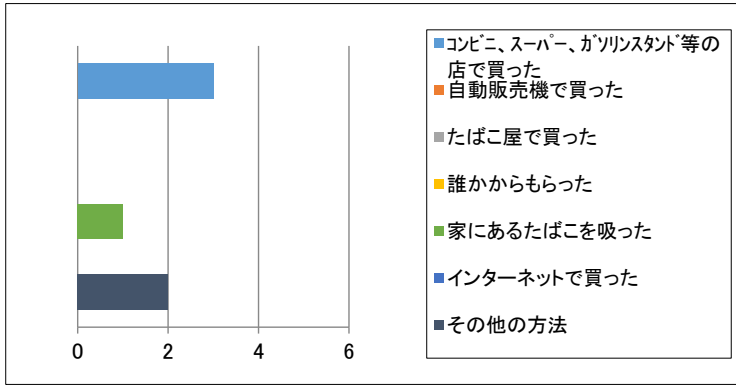
⑪ この30日間の1日平均の本数(紙巻きたばこ)
(この間、吸っていない除く)



回 答	件 数
1日1本に満たない	2
1本	1
2~5本	1
6~10本	0
11~15本	0
16~20本	0
21本以上	0
合計	4

「1日1本に満たない」が半数を占めた。

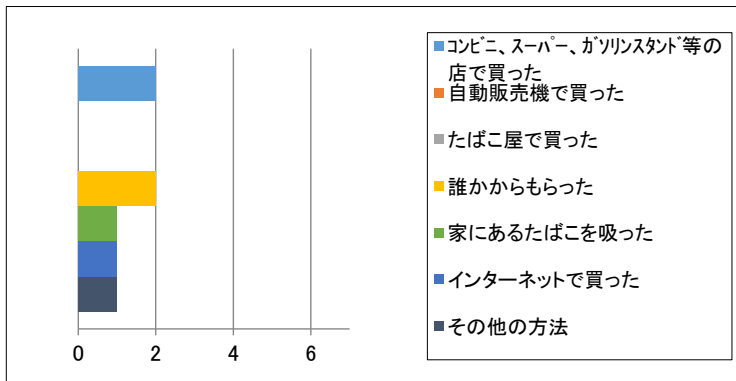
⑫ 紙巻きたばこの入手方法(複数回答)
(この間、吸っていない除く)



回 答	件 数
コンビニ、スーパー、ガソリンスタンド等の店で買った	3
自動販売機で買った	0
たばこ屋で買った	0
誰かからもらった	0
家にあるたばこを吸った	1
インターネットで買った	0
その他の方法	2
合 計	6

「店での購入」が最も多かった。

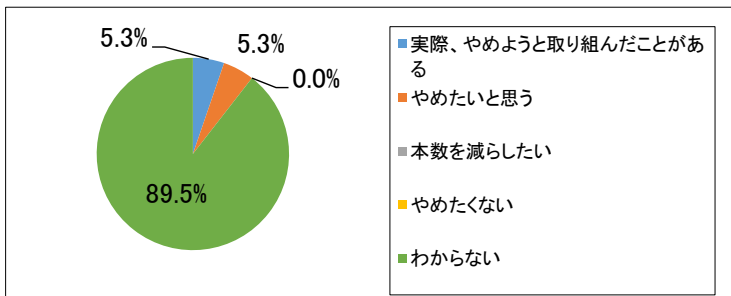
⑬ 加熱式たばこや電子たばこの入手方法(複数回答)
(この間、吸っていない除く)



回 答	件 数
コンビニ、スーパー、ガソリンスタンド等の店で買った	2
自動販売機で買った	0
たばこ屋で買った	0
誰かからもらった	2
家にあるたばこを吸った	1
インターネットで買った	1
その他の方法	1
合 計	7

「店での購入」、「誰かからもらった」が最も多かった。

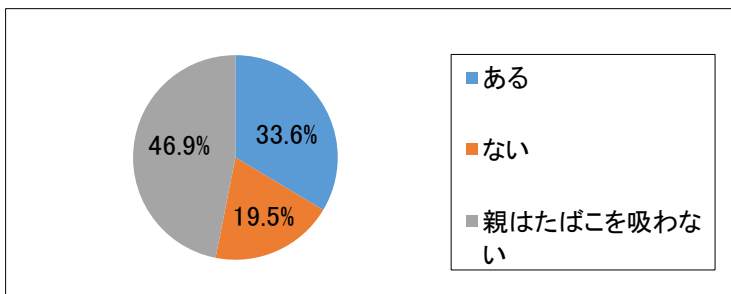
⑭ 紙巻きたばこをやめたいと思うか
(たばこを吸っていない除く)



回 答	件 数
実際、やめようと取り組んだことがある	1
やめたいと思う	1
本数を減らしたい	0
やめたくない	0
わからない	17
合 計	19

「わからない」が大半を占めた。

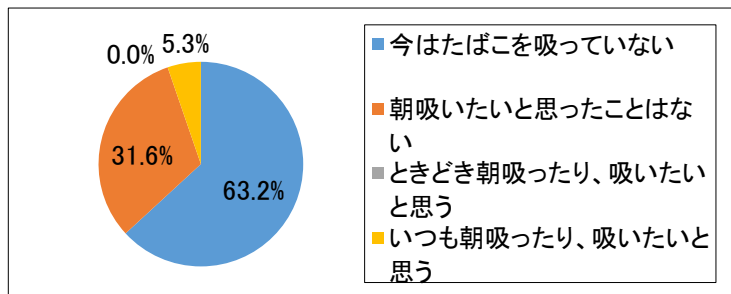
⑮ 親が紙巻きたばこを吸うのを嫌だと思ったことがあるか



回 答	件 数
ある	454
ない	264
親はたばこを吸わない	634
合 計	1,352

親が非喫煙者の割合が4割強を占めた。

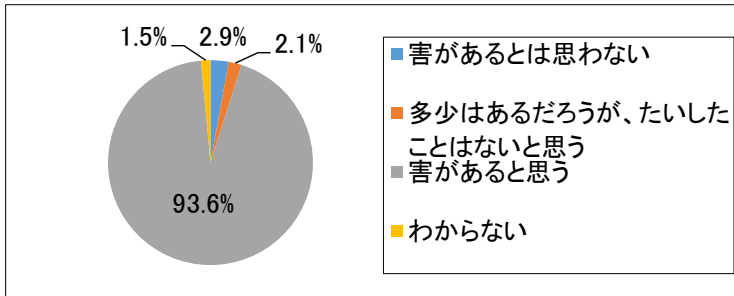
⑯ 朝起きて、すぐにたばこを吸うか、たばこを吸いたと思ったことはあるか
(たばこを吸ったことがない除く)



回 答	件 数
今はたばこを吸っていない	12
朝吸いたと思ったことはない	6
ときどき朝吸ったり、吸いたと思う	0
いつも朝吸ったり、吸いたと思う	1
合 計	19

「今はたばこを吸っていない」が6割程度を占めた。

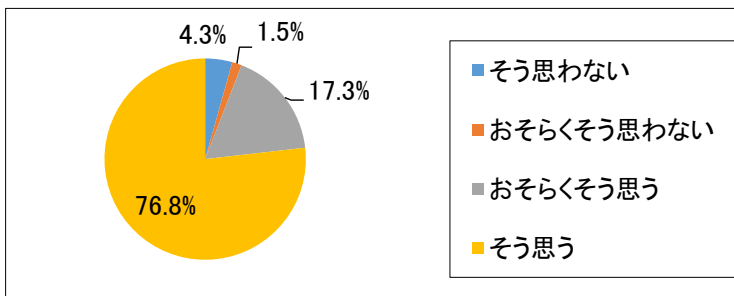
⑰ たばこを吸うと身体に害があると思うか



回答	件数
害があるとは思わない	39
多少はあるだろうが、たいしたことはないと思う	28
害があると思う	1,278
わからない	20
合計	1,365

「害があると思う」が大半を占めた。

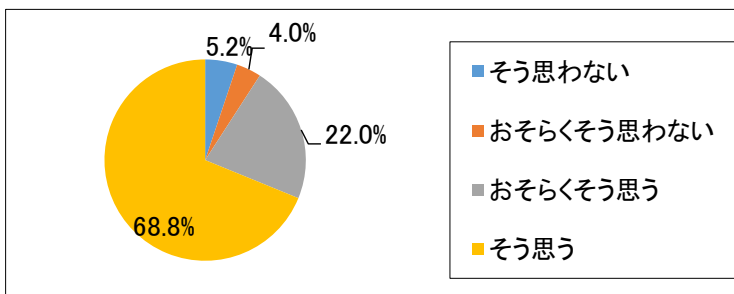
⑱ 他人の紙巻きたばこからの煙は、あなたにとって有害であると思うか



回答	件数
そう思わない	59
おそらくそう思わない	21
おそらくそう思う	235
そう思う	1,043
合計	1,358

「そう思う」が多数を占めた。

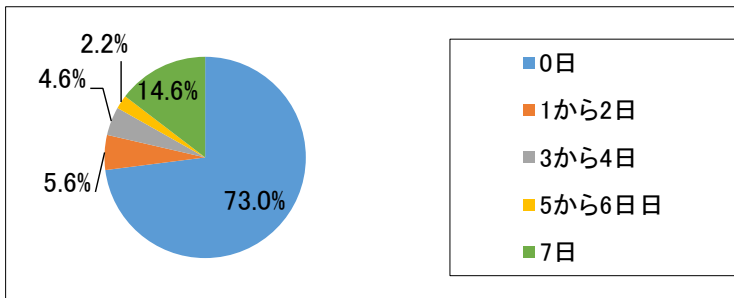
⑲ 他人の加熱式たばこからの煙は、あなたにとって有害であると思うか



回答	件数
そう思わない	70
おそらくそう思わない	54
おそらくそう思う	299
そう思う	934
合計	1,357

「そう思う」が多数を占めた。

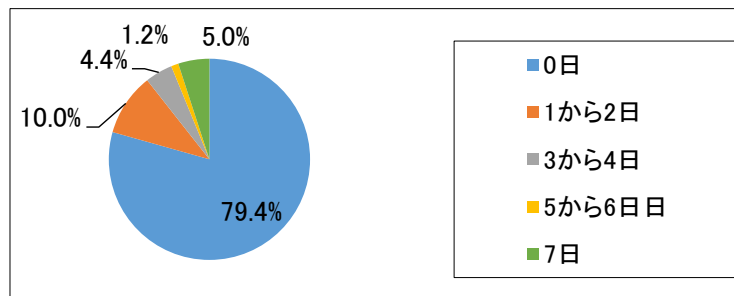
⑩ この7日間での受動喫煙の状況(家庭内)



回答	件数
0日	989
1から2日	76
3から4日	62
5から6日日	30
7日	198
合計	1,355

「0日」が多数を占めた。

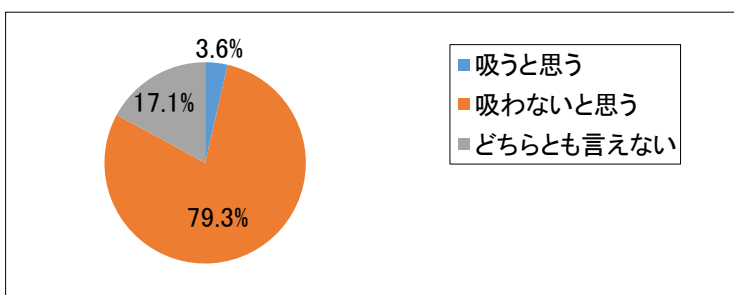
⑪ この7日間での受動喫煙の状況(家庭以外)



回答	件数
0日	1,077
1から2日	136
3から4日	60
5から6日日	16
7日	68
合計	1,357

「0日」が多数を占めた。

⑫ 20歳になったらたばこを吸うと思うか



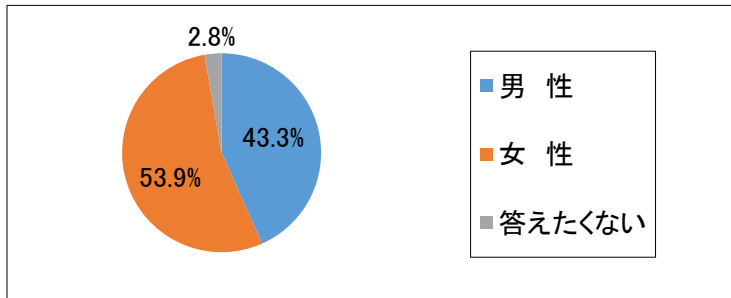
回答	件数
吸うと思う	49
吸わないと思う	1,083
どちらとも言えない	233
合計	1,365

「吸わないと思う」が約8割を占めた。

(2) 高校3年生

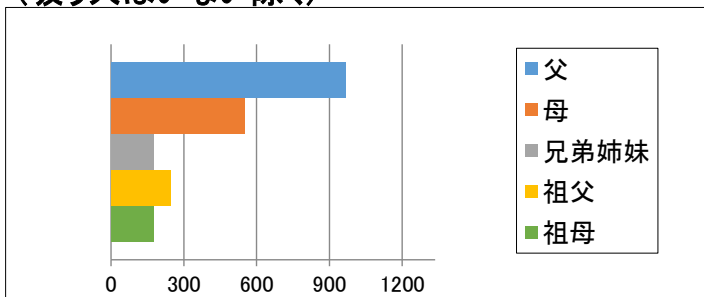
調査の趣旨に賛同いただいた道内26(生徒総数2,649名)の高校生を対象に実施し、2,276名の生徒から回答を得た。

① 性別



回 答	件 数
男 性	986
女 性	1,227
答えたくない	63
合 計	2,276

② 家族での喫煙者(複数回答) (吸う人はいない除く)

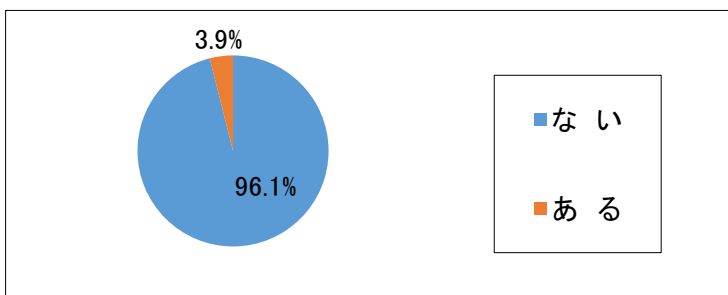


回 答	件 数	%
父	967	72.4
母	549	41.1
兄弟姉妹	175	13.1
祖父	245	18.3
祖母	175	13.1

喫煙者のいる家族のうち、
父、母ともに喫煙する割合は2割強となった。

※喫煙者のいる家族の割合 58.7%
回答した生徒の総数2,276名
喫煙者のいる家族1,336

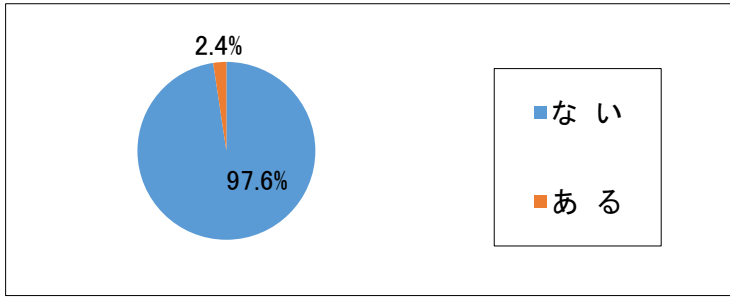
③ これまでの喫煙経験(紙巻きたばこ)



回 答	件 数
な い	2,175
あ る	89
合 計	2,264

「ない」が大半を占めた。

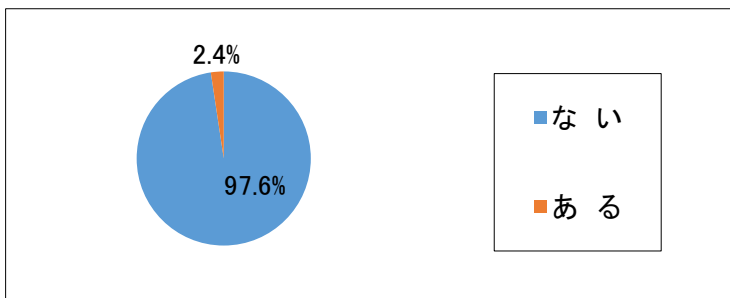
④ これまでの喫煙経験(加熱式たばこ)



回 答	件 数
ない	2,211
ある	54
合 計	2,265

「ない」が大半を占めた。

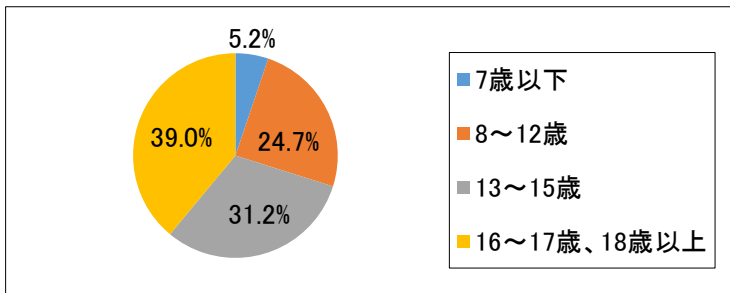
⑤ これまでの喫煙経験(電子たばこ)



回 答	件 数
ない	2,216
ある	54
合 計	2,270

「ない」が大半を占めた。

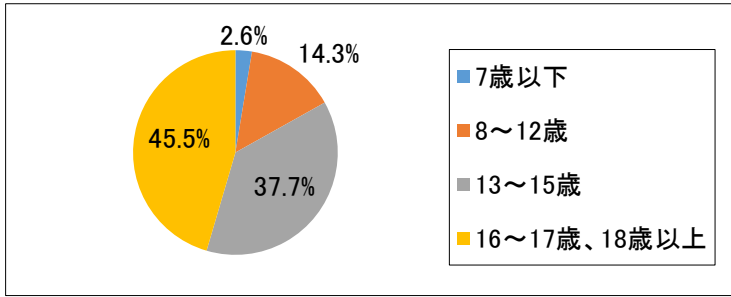
⑥ (「③」で「ある」を回答した者のみ)初めて喫煙した時期



回 答	件 数
7歳以下	4
8~12歳	19
13~15歳	24
16~17歳、18歳以上	30
合 計	77

「16~17歳、18歳以上」が、4割程度を占めた。

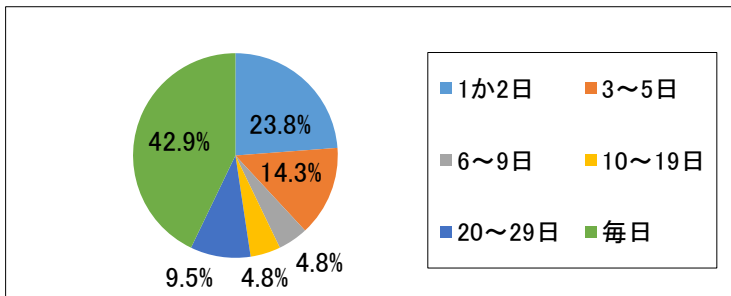
⑦ (「④、⑤」で「ある」を回答した者のみ)初めて喫煙した時期



回 答	件 数
7歳以下	2
8~12歳	11
13~15歳	29
16~17歳、18歳以上	35
合 計	77

「16~17歳、18歳以上」が4割強を占めた。

⑧ この30日間の喫煙頻度(紙巻きたばこ)
(0日除く)



回 答	件 数
1か2日	5
3~5日	3
6~9日	1
10~19日	1
20~29日	2
毎日	9
合計	21

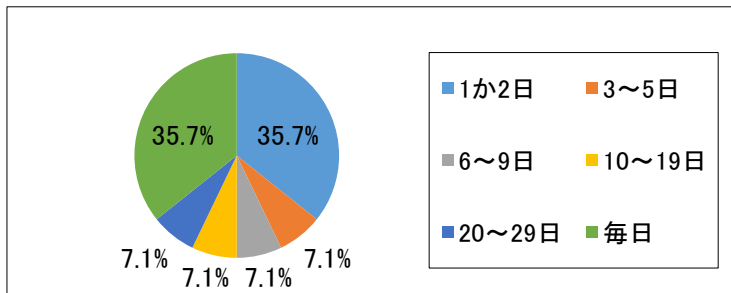
※男女別喫煙率

男性 喫煙者16名 喫煙率1.6%

女性 喫煙者5名 喫煙率0.4%

答えたくない 喫煙者0名

⑨ この30日間の喫煙頻度(加熱式たばこ)
(0日除く)



回 答	件 数
1か2日	5
3~5日	1
6~9日	1
10~19日	1
20~29日	1
毎日	5
合計	14

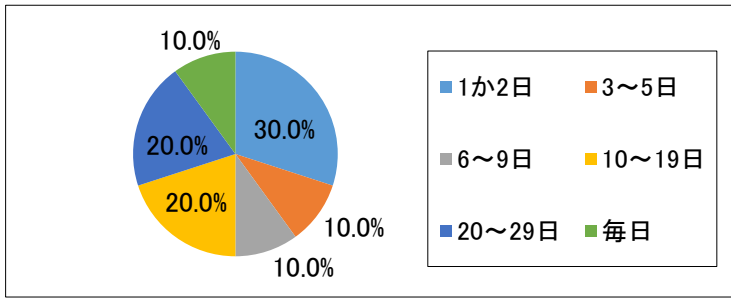
※男女別喫煙率

男性 喫煙者11名 喫煙率1.1%

女性 喫煙者3名 喫煙率0.2%

答えたくない 喫煙者0名

⑩ この30日間の喫煙頻度(電子たばこ)
(0日除く)



回 答	件 数
1か2日	3
3~5日	1
6~9日	1
10~19日	2
20~29日	2
毎日	1
合計	10

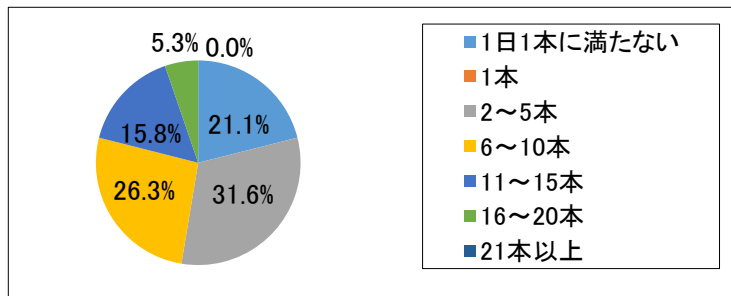
※男女別喫煙率

男性 喫煙者9名 喫煙率0.9%

女性 喫煙者1名 喫煙率0.1%

答えたくない 喫煙者0名

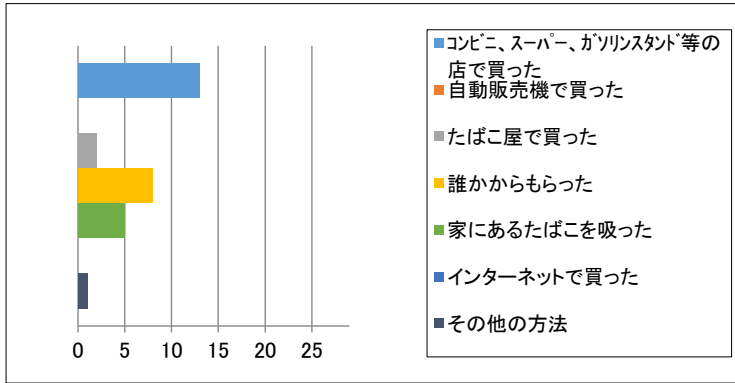
⑪ この30日間の1日平均の本数(紙巻きたばこ)
(この間、吸っていない除く)



回 答	件 数
1日1本に満たない	4
1本	0
2~5本	6
6~10本	5
11~15本	3
16~20本	1
21本以上	0
合計	19

「2~5本」が約3割を占めた。

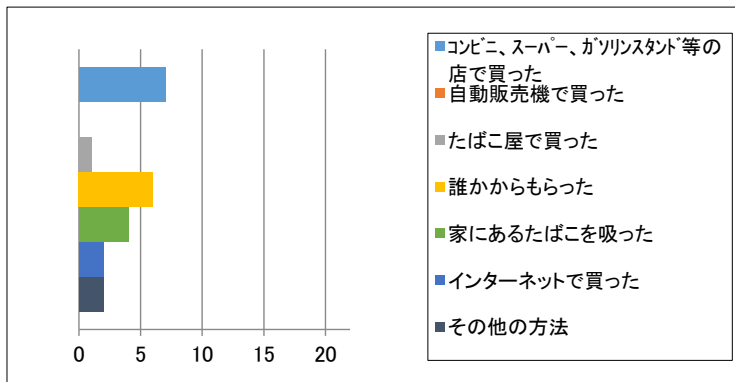
⑫ 紙巻きたばこの入手方法(複数回答)
(この間、吸っていない除く)



回 答	件 数
コンビニ、スーパー、ガソリンスタンド等の店で買った	13
自動販売機で買った	0
たばこ屋で買った	2
誰かからもらった	8
家にあるたばこを吸った	5
インターネットで買った	0
その他の方法	1
合 計	29

「店での購入」が最も多く、次に、「誰かからもらった」が続いた。

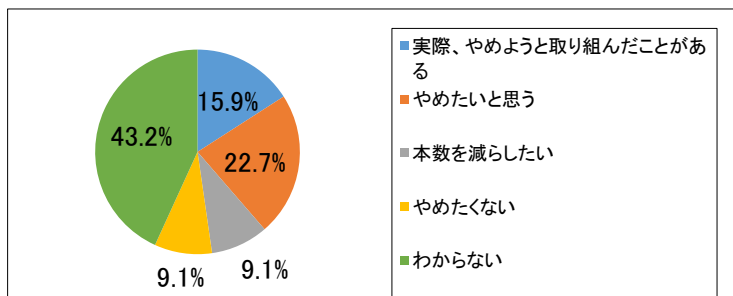
⑬ 加熱式たばこや電子たばこの入手方法(複数回答)
(この間、吸っていない除く)



回 答	件 数
コンビニ、スーパー、ガソリンスタンド等の店で買った	7
自動販売機で買った	0
たばこ屋で買った	1
誰かからもらった	6
家にあるたばこを吸った	4
インターネットで買った	2
その他の方法	2
合 計	22

「店での購入」が最も多く、次に、「誰かからもらった」が続いた。

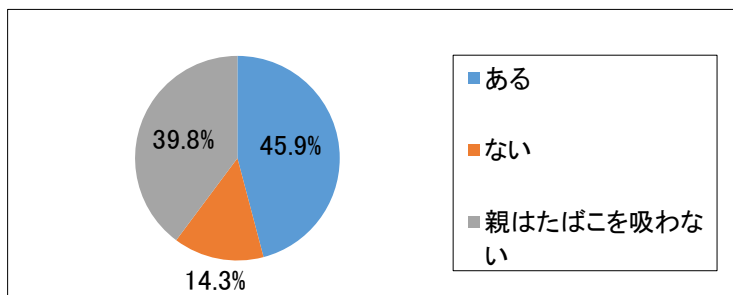
⑭ 紙巻きたばこをやめたいと思うか
(たばこを吸っていない除く)



回 答	件 数
実際、やめようと取り組んだことがある	7
やめたいと思う	10
本数を減らしたい	4
やめたくない	4
わからない	19
合 計	44

「わからない」が約4割を占めた。

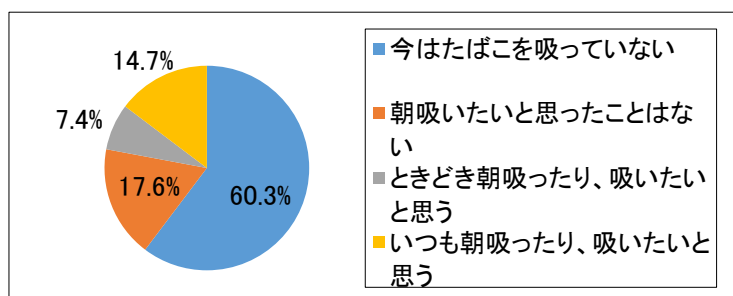
⑮ 親が紙巻きたばこを吸うのを嫌だと思ったことがあるか



回 答	件 数
ある	1,032
ない	322
親はたばこを吸わない	895
合 計	2,249

親が非喫煙者の割合が約4割を占めた。

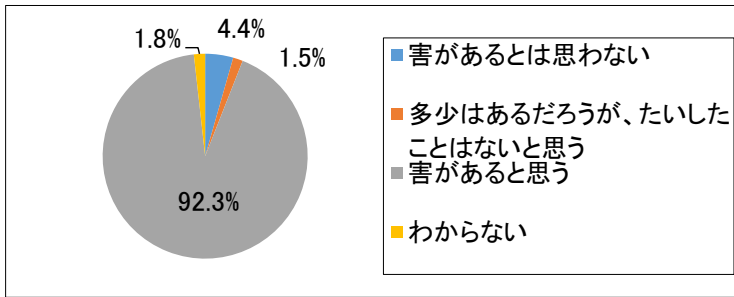
⑯ 朝起きて、すぐにたばこを吸うか、たばこを吸いたいと思ったことはあるか
(たばこを吸ったことがない除く)



回 答	件 数
今はたばこを吸っていない	41
朝吸いたいと思ったことはない	12
ときどき朝吸ったり、吸いたいと思う	5
いつも朝吸ったり、吸いたいと思う	10
合 計	68

「今はたばこを吸っていない」が6割を占めた。

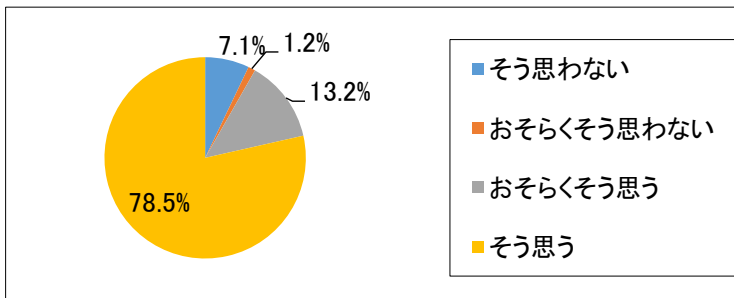
⑰ たばこを吸うと身体に害があると思うか



回答	件数
害があるとは思わない	100
多少はあるだろうが、たいしたことはないと思う	35
害があると思う	2,086
わからない	40
合計	2,261

「害があると思う」が大半を占めた。

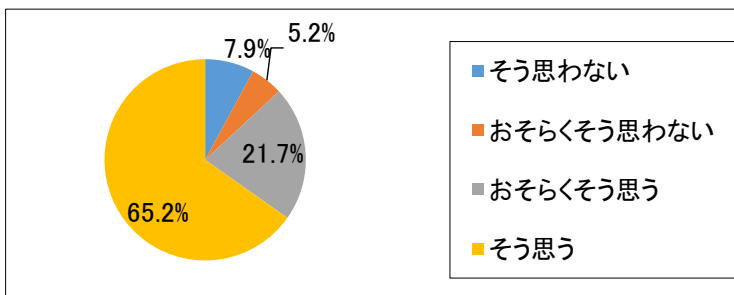
⑱ 他人の紙巻きたばこからの煙は、あなたにとって有害であると思うか



回答	件数
そう思わない	160
おそらくそう思わない	26
おそらくそう思う	298
そう思う	1,771
合計	2,255

「そう思う」が多数を占めた。

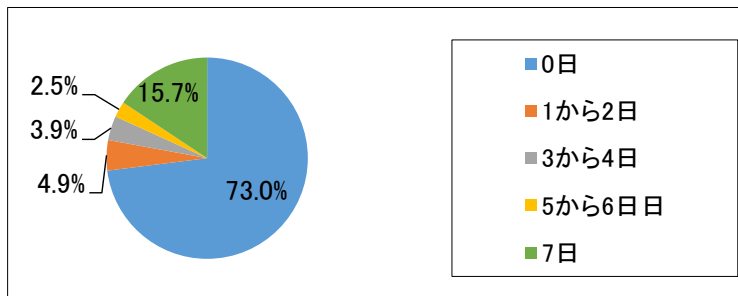
⑲ 他人の加熱式たばこからの煙は、あなたにとって有害であると思うか



回答	件数
そう思わない	178
おそらくそう思わない	117
おそらくそう思う	488
そう思う	1,469
合計	2,252

「そう思う」が多数を占めた。

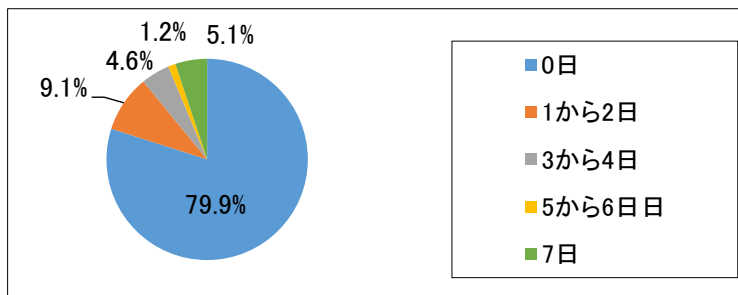
⑩ この7日間での受動喫煙の状況(家庭内)



回答	件数
0日	1,648
1から2日	110
3から4日	88
5から6日日	57
7日	354
合計	2,257

「0日」が多数を占めた。

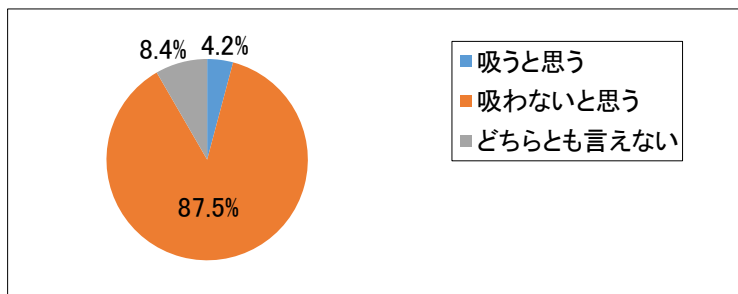
⑪ この7日間での受動喫煙の状況(家庭以外)



回答	件数
0日	1,800
1から2日	206
3から4日	104
5から6日日	27
7日	115
合計	2,252

「0日」が多数を占めた。

⑫ 20歳になったらたばこを吸うと思うか



回答	件数
吸うと思う	94
吸わないと思う	1,980
どちらとも言えない	189
合計	2,263

「吸わないと思う」が大半を占めた。