

第4 財産、道債及び一時借入金

1 財 産

道は、広範多岐にわたる行政事務を円滑に執行するために、庁舎、学校などの建物や土地、山林、船舶、航空機、工作物、地上権、特許権及び株券などの公有財産や金銭の給付を目的とする債権、特定の事業目的に使用する基金など、いろいろな財産を所有しており、その内容は第21表に示すとおりです。

第21表 道有財産の状況

区 分	令和4年3月31日現在 (A)		令和3年3月31日現在 (B)		比較 (A - B)	
	数 量	価 格	数 量	価 格	数 量	価 格
公 有 財 産	千㎡		千㎡		千㎡	
土 地	6,308,027	637,585	6,308,122	639,122	△ 95	△ 1,537
建 物	延 7,009	434,600	延 7,009	426,089	—	8,511
そ の 他	—	555,493	—	548,494	—	6,999
物 品 (指定物品)	点		点		点	
	10,311	71,985	10,193	70,996	118	989
基 金	—	346,983	—	230,565	—	116,418
債 権	—	97,634	—	94,132	—	3,502
計	—	2,144,280	—	2,009,398	—	134,882

(1) 公有財産

令和4年3月末現在における公有財産の台帳価格は、1兆6,276億7千8百万円となっています。

その主なものは、土地 6,375億8千5百万円、建物 4,346億円、工作物 386億5千2百万円、株券等 1,388億5千百万円、不動産の信託の受益権 164億8千7百万円で、第22表に示すとおりです。

これらの財産は、道民1人当たりでは314,000円、1世帯当たりでは582,034円になります。

[令和4年1月1日現在の住民基本台帳人口・世帯数]

人口：5,183,687人、世帯数：2,796,536世帯

第22表 公有財産内訳 (令和4年3月31日現在)

区 分	行 政 財 産		普 通 財 産		計								
	数	量 価 格	数	量 価 格	数	量 価 格							
一 般 会 計	土 地	145,164,098.69	㎡	378,667,684	6,159,995,062.87	㎡	180,175,904	6,305,159,161.56	㎡	558,843,588			
	立 木 竹	—	—	6,090,648	—	—	346,428,341	—	—	352,518,989			
	建 物	建	1,933,466.71	㎡	247,077,584	建	747,686.63	㎡	86,503,694	建	2,681,153.34	㎡	333,581,278
		延	3,663,609.99	—	—	延	1,451,996.55	—	—	延	5,115,606.54	—	—
	工 作 物	—	—	34,667,526	—	—	1,620,160	—	—	—	36,287,686		
	船 舶	6	隻	5,105,565	—	—	—	—	6	隻	5,105,565		
		2,391.00	総トン	—	—	—	—	—	2,391.00	総トン	—		
	浮 棧 橋	4	個	1,380	—	—	—	—	4	個	1,380		
	航 空 機	2	機	933,130	—	—	—	—	2	機	933,130		
	地 上 権 等	275.32	㎡	1,669,843	—	—	—	—	275.32	㎡	1,669,843		
	特 許 権 等	—	—	—	322	件	295,912	—	—	322	件	295,912	
	株 券 等	—	—	—	—	—	114,322,542	—	—	—	114,322,542		
	不動産の信託 の 受 益 権	—	—	—	—	1	件	16,486,639	—	—	16,486,639		
計	—	—	674,213,360	—	—	745,833,192	—	—	—	1,420,046,552			
特 別 会 計	土 地	2,868,007.70	㎡	78,738,916	214.06	㎡	2,831	2,868,221.76	㎡	78,741,747			
	立 木 竹	—	—	978,567	—	—	—	—	—	978,567			
	建 物	建	515,133.02	㎡	101,018,235	建	1,564.00	㎡	0	建	516,697.02	㎡	101,018,235
		延	1,886,117.39	—	—	延	7,188.88	—	—	延	1,893,306.27	—	—
	工 作 物	—	—	2,364,738	—	—	0	—	—	—	2,364,738		
	地 上 権 等	—	—	—	—	—	—	—	—	—	—		
株 券 等	—	—	—	—	—	24,528,185	—	—	—	24,528,185			
計	—	—	183,100,456	—	—	24,531,016	—	—	—	207,631,472			
計	—	—	857,313,816	—	—	770,364,208	—	—	—	1,627,678,024			

(2) 物 品

令和4年3月末における道有物品のうち、指定物品（貸付物品を除く）の数についてみると、庁用器具 107、産業機器 3,422、一般機器 4,104、船舶・車両 2,678 となっています。

(3) 基 金

令和3年度末における基金の総額は、3,471億4千8百万円となっています。

基金の管理に当たっては、その効率的な運用に努めており、状況は第23表に示すとおりです。

なお、年度間の財源の不均衡を調整する機能を有する財政調整基金や、道債の償還に充てるための減債基金（満期一括償還分を除く）等、後年度の財源調整に活用が可能な3基金の総額は、982億3千1百万円となっています。

また、基金総額3,471億4千8百万円のうち特定の目的のために積み立てている基金（後年度の財源調整に活用が可能な3基金及び特別会計の減債基金を除く）21基金の額は652億9千3百万円となっています。

(4) 債 権

令和3年度末における債権の総額は、976億3千4百万円で、その内訳は、一般会計766億6千5百万円で、特別会計209億6千9百万円となっており、債権の管理保全について万全を期しています。

なお、債権の状況は、第24表に示すとおりです。

第23表 基金の状況

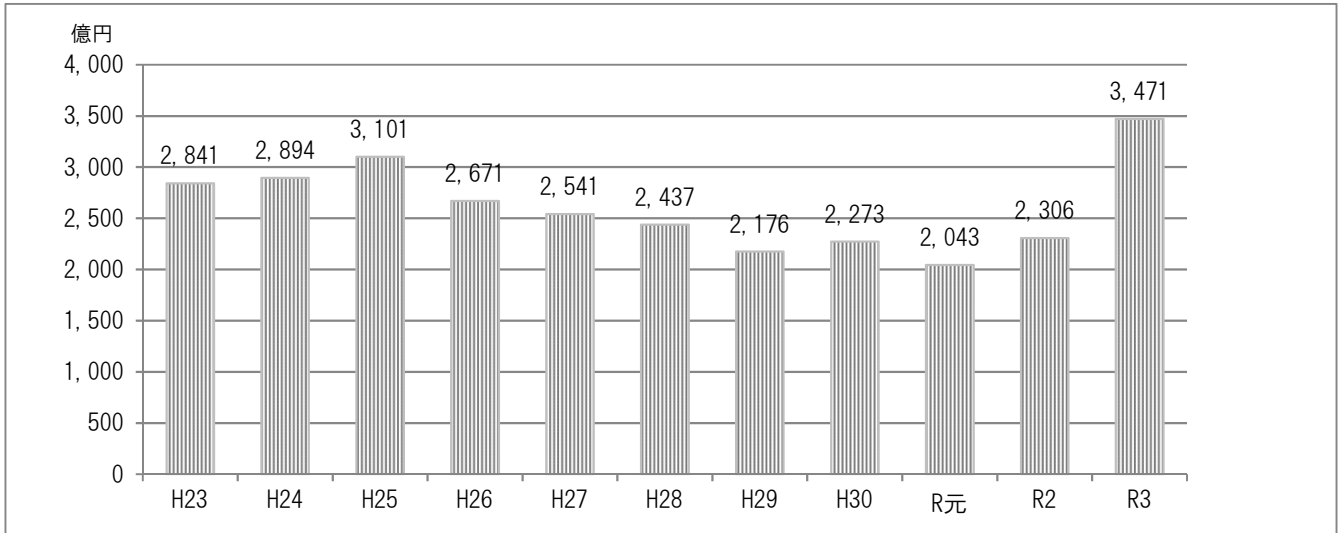
(単位 千円)

基金名	内 容 () は 設 置 年 月	令和2年度末 現在高	令和3年度中 増 減 高	令和3年度末 現在高	管 理 の 形 態	運 用 益 金
財 政 調 整 基 金	災害の財源その他緊急を要し、必要やむを得ない財政需要に充てるための基金(S37.11)	15,835,291	24,371,831	40,207,122	現 金	3,159
災 害 救 助 基 金	災害に際して応急的に必要な救助、応援の実施に要した経費に充てるための基金(S23)	1,598,849	596,477	2,195,326	現 金	611
市 町 村 振 興 基 金	市町村の振興のために必要な事業に要する貸付に充てるための基金(S44.3)	12,528,973	0	12,528,973	現 債 金 権	15,750
教 育 施 設 整 備 基 金	教育施設の整備に要する経費の財源に充てるための基金(S53.12)	137,046	46,887	183,933	現 金	27
減 債 基 金	道債の償還に要する経費の財源に充てるための基金(S55.3)	153,268,558	83,579,201	236,847,759	現 有 価 証 金 券	456,431
北 方 領 土 隣 接 地 域 振 興 等 基 金	北方領土問題等の解決促進のための事業に要する経費に充てるための基金(S58.7)	9,358,346	△ 300,718	9,057,628	現 有 価 証 金 券	59,323
ふ る さ と 寄 附 基 金	地域の活性化に資するための事業、地域の文化及び社会教育の振興に資するための事業、地域の生活環境の向上に資するための事業等地域の振興を図るために必要な事業に要する経費の財源に充てるための基金(H2.3)	39,451	91,099	130,550	現 金	6
地 方 競 馬 事 業 経 営 定 基 金	地方競馬事業の安定的な運営に要する経費の財源に充てるための基金(H2.12)	5,483,396	2,688,391	8,171,787	現 金	2,104
中 山 間 農 業 振 興 策 略 基 金	農地の多面的機能の良好な発揮と農地等の利活用に係る地域住民の共同活動の活発化により、中山間地域等の活性化を図るために必要な事業に充てるための基金(H5.10)	1,844,115	1,080	1,845,195	現 金	1,809
美 術 品 取 得 基 金	道立美術館及び道立博物館の事業に供する美術品の取得経費に充てるための基金(H5.3)	500,000	0	500,000	現 美 術 金 品	7
文 化 基 金	文化活動の促進に関する事業等に必要経費に充てるための基金(H6.3)	77,054	△ 5,252	71,802	現 金	30
苦 小 牧 東 部 地 域 開 発 減 債 基 金	苦小牧東部地域の開発を目的として発行する道債の償還に要する経費に充てるための基金(H11.7)	1,349,818	971,387	2,321,205	現 金	525
介 護 保 険 財 政 安 定 化 基 金	介護保険の財政の安定化に資する事業に必要な費用に充てるための基金(H12.3)	4,941,098	25,039	4,966,137	現 金	1,895
森 林 整 備 地 域 活 動 支 援 基 金	森林の施策の実施に不可欠な地域活動を確保するための支援を通じて適切な森林整備の推進を図るために必要な事業の経費に充てるための基金(H14.10)	82,550	△ 503	82,047	現 金	31
石 狩 湾 新 港 地 域 開 発 減 債 基 金	石狩湾新港地域の開発を目的として発行する道債の償還に要する経費に充てるための基金(H15.8)	1,991,566	303,613	2,295,179	現 金	767
道 営 住 宅 事 業 減 債 基 金	道営住宅等の整備を目的として発行する道債の償還に要する経費の財源に充てるための基金(H18.4)	0	0	0	現 金	0
循 環 資 源 利 用 促 進 基 金	産業廃棄物の排出抑制及び循環資源の循環的な利用その他産業廃棄物の適正な処理に係る施策に要する経費に充てるための基金(H19.4)	881,514	△ 404,754	476,760	現 金	340

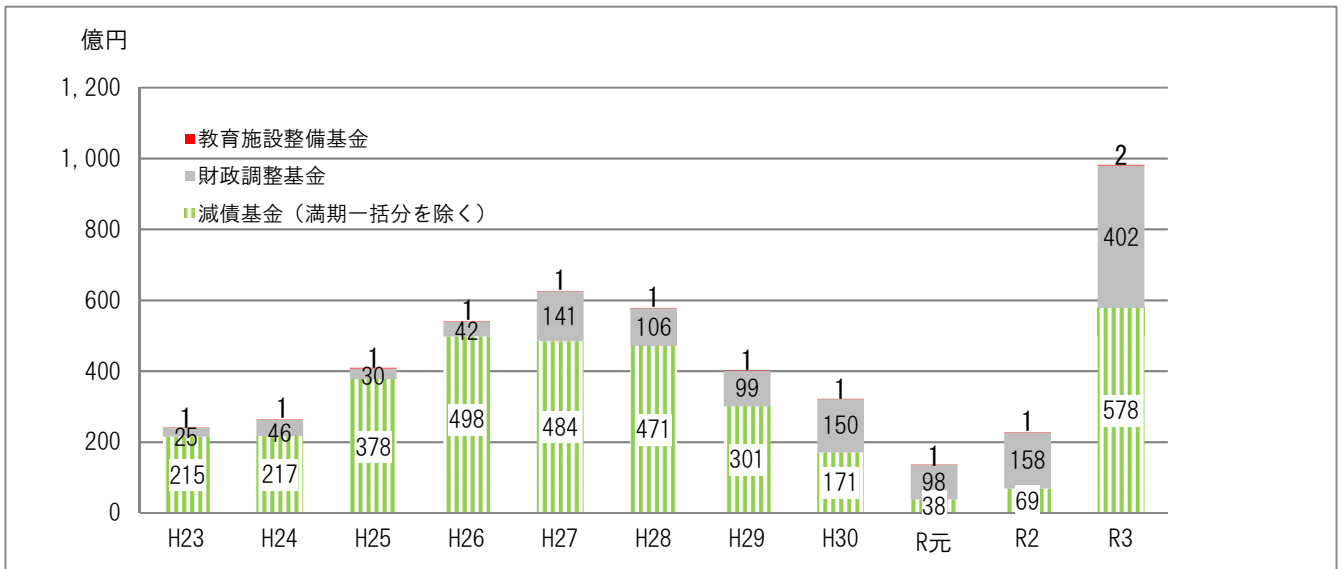
(単位 千円)

基金名	内 容 () は 設 置 年 月	令和2年度末 現在高	令和3年度中 増減高	令和3年度末 現在高	管 理 の 態 勢	運用益金
安 心 こ ど も 基 金	保育所の計画的な整備等の実施、認定こども園等の新たな保育の需要への対応等を通じて、子どもを安心して育てることができる体制の整備を図るための事業に必要な経費に充てるための基金(H21.2)	1,972,206	428,202	2,400,408	現 金	502
後 期 高 齢 者 医 療 財 政 安 定 化 基 金	後期高齢者医療の財政の安定化を図るために必要な事業に要する経費の財源に充てるための基金(H20.3)	1,093,308	△ 81,474	1,011,834	現 金	426
農 業 構 造 改 革 支 援 基 金	農業経営の規模の拡大、耕作の事業に供される農用地の集団化、農業への新たに農業経営を営もうとする者の参入の促進等の取組への支援を通じて、北海道における農業の構造改革の推進を図るための事業に必要な経費に充てるための基金(H26.2)	418,142	68,690	486,832	現 金	8
地 域 医 療 介 護 総 合 確 保 基 金	地域における医療及び介護の総合的な確保の推進を図るために必要な事業に要する経費に充てるための基金(H26.12)	5,217,733	△ 398,711	4,819,022	現 金	2,026
国 民 健 康 保 険 財 政 安 定 化 基 金	国民健康保険の財政の安定化を図るために必要な事業に要する経費の財源に充てるための基金(H28.3)	7,294,873	4,907,997	12,202,870	現 債 金 権	2,761
未 来 人 財 応 援 基 金	北海道に貢献する意欲のある若者が海外において自らの資質の向上に挑戦することを応援し、北海道の将来を担う人材の育成を図るために必要な事業に要する経費の財源に充てるための基金(H28.12)	70,074	5,696	75,770	現 金	20
航 空 振 興 基 金	民間事業者による空港の運営が行われることに鑑み、当該民間事業者、関係市町村等と連携し、道内の空港の機能強化及び道内外を結ぶ空港輸送網の充実強化を図るための基金(H29.12)	3,071,414	32,024	3,103,438	現 金	1,106
新 エ ネ ル ギ ー 導 入 加 速 化 基 金	エネルギーの地産地消の取組への支援等を通じて、北海道における新エネルギーの導入等の加速化を図るための基金(H29.4)	659,652	35,011	694,663	現 金	15
森 林 整 備 等 支 援 基 金	森林の整備及びその促進に関する施策に要する費用に充てるための基金(H31.4)	47,347	△ 25,237	22,110	現 金	27
東 京 オ リ ン ピ ッ ク ・ パ ラ リ ン ピ ッ ク 競 技 大 会 の ホ ス ト タ ウ ン 等 に お け る 新 型 コ ロ ナ ウ イ ル ス 感 染 症 対 策 基 金	東京オリンピック・パラリンピック競技大会のホストタウン及び事前キャンプ地における選手等の受入れの際に実施される新型コロナウイルス感染症の感染の防止のための取組に要する経費の財源に充てるための基金(R3.3)	407,274	△ 407,274	0	現 金	0
新 型 コ ロ ナ ウ イ ル ス 感 染 症 対 策 地 域 医 療 支 援 基 金	新型コロナウイルス感染症の患者に対応する医療従事者等への支援、医療用資機材の整備その他の新型コロナウイルス感染症に関し本道の地域医療を支援するための事業に要する経費の財源に充てるための基金(R3.3)	395,000	54,967	449,967	現 金	5
合 計		230,564,648	116,583,669	347,148,317		549,711

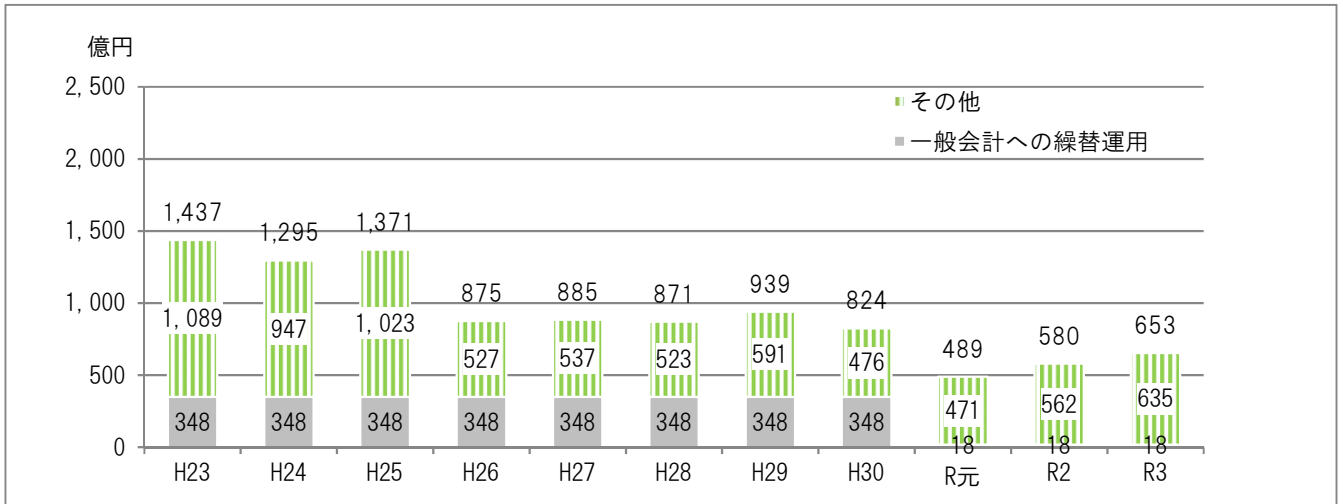
各年度末における基金残高の状況



財政調整基金など3基金の残高状況



特定目的基金における繰替運用の状況



これまで収支不足対策の一環として一般会計への繰替運用を348億円行ってきたが、一部の基金を除き令和元年度末をもって解消
 ※注 特定目的基金：後年度の財源調整に活用が可能な3基金及び特別会計の減債基金を除いたもの

第24表 債権の状況（令和4年3月31日現在）

（単位 千円）

区 分	金 額	区 分	金 額
（一般会計）			
職員住宅建設特別資金貸付金	23,615	建 物 貸 付 料	294,519
借 上 公 宅 敷 金	558	漁 港 占 用 料	167,632
給 与 返 還 金	394	土 地 売 払 収 入	46,862
地域総合整備資金貸付金	8,197,098	北海道介護保険財政安定化基金貸付金	46,282
道南いさりび鉄道株式会社貸付金	867,496	雑 入（損害賠償金）	100,971
高等学校等進学奨励費貸付金	704,111	雑 入（借受物件貸付料）	161
産業廃棄物処理特別対策事業回収金収入	77,905	北海道医師養成確保修学資金等貸付金	3,389,504
北海道立看護学院等看護職員課程修学資金貸付金	203,486	精神保健啓発事業費補助金返還金	3,915
北海道看護職員養成修学資金貸付金	2,157,724	北海道公立大学法人札幌医科大学長期貸付金	2,081,612
北海道社会福祉士及び介護福祉士修学資金貸付金	67,113	道北地域産業支援資金貸付金	700,000
遺児福祉修学資金貸付金	4,515	中小企業応援ファンド貸付金	10,300,000
生活保護費返還金	486,966	感染防止対策協力支援金	9,450
児童扶養手当返納金	52,159	空 港 設 備 使 用 料	28,839
北海道看護職員養成確保修学資金貸付金	108,996	退 職 手 当 返 納 金	39,649
産炭地市町村特別対策資金貸付金	130,300	ネーミングライツ契約	22,000
名古屋支所事務室敷金	3,128	工 作 物 使 用 料	234
東京交通会館借上保証金	105,035	都 市 公 園 使 用 料	25,393
借上公宅敷金（東京事務所）	106	下 水 道 敷 地 占 有 料	1,102
農地保有合理化促進対策資金貸付金	79,443	災 害 援 護 資 金 貸 付 金	4,200
国営土地改良事業負担金	1,574,022	病 院 事 業 会 計 長 期 貸 付 金	37,260,288
公立高等学校生徒学資金貸付金	1,760	雑入（障害手当・生活保護戻入未済金等）	496
公立高等学校定時制課程及び通信制課程生徒学資金貸付金	9,658		
土 地 使 用 料	4,925		
土 地 貸 付 料	7,227,487		
建 物 使 用 料	54,094	計	76,665,203

第24表のつづき

（単位 千円）

区 分	金 額	区 分	金 額
（特別会計）			
母子福祉資金貸付金	5,859,591	就 農 支 援 資 金 貸 付 金	1,729,693
寡婦福祉資金貸付金	313,733	沿 岸 漁 業 改 善 資 金 貸 付 金	232,816
父子福祉資金貸付金	177,850	林 業 ・ 木 材 産 業 改 善 資 金 貸 付 金	101,152
北海道国民健康保険財政安定化基金事業貸付金	35,400	林 業 就 業 促 進 資 金 貸 付 金	5,836
店舗等集団化資金貸付金	86,080	土 地 使 用 料	1,084
店舗共同化資金貸付金	71,228	北 海 道 住 宅 供 給 公 社 事 業 運 営 資 金	8,500,000
設備貸与資金貸付金	16,638		
商店街近代化資金貸付金	40,770		
地域産業創造基盤整備資金貸付金	167,840		
商店街整備等支援資金貸付金	-		
集積区域整備資金貸付金	390,416		
集団化資金貸付金	36,716		
設備導入資金貸付金	25,738		
被災中小企業施設・設備整備支援事業貸付金	238,542		
小規模事業者等設備貸与事業貸付金	2,933,695	計	20,969,043
農業改良資金貸付金	4,225	合 計	97,634,246

2 道 債

(1) 道債の状況

地方債は、地方公共団体が一般会計年度を越えて長期にわたり負担する債務（借金）です。

地方公共団体の歳出は、地方債以外の歳入をもって賄うことが原則ですが、地方債は、次のような機能や役割を有しており、道においては、公共・公用施設の建設事業や災害復旧事業などの財源として道債を発行し、社会資本整備の推進を図ってきています。

- 事業効果が後世の住民に及ぶため、住民負担の世代間調整を図ることが公正と認められる場合
- 事業の執行による将来の経済発展を通じて、地方税源の充実により償還財源を生み出す場合など

(2) 道債の推移

一般会計における道債の現在高、発行額（借入額）、公債費（償還額）の推移は、第6図に示すとおりです。

実質公債費比率は、平成24年度から低下しており、平成30年度には上昇しましたが、令和元年度以降は、主に道債の元利償還金等が減少したことなどにより、再び低下傾向にあります。

また、道債残高は、次の理由により令和3年度で5兆9千億円を超えています。

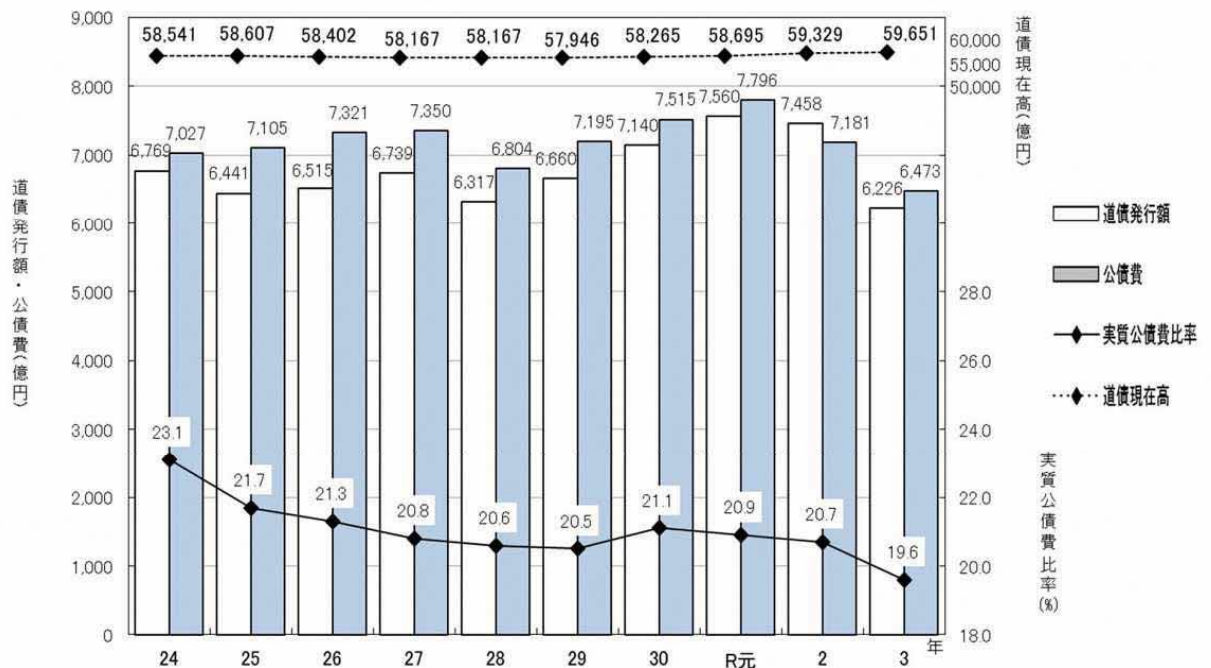
- 景気の下支えなどのため、国の補正予算に呼応した景気対策を行ってきたほか、道路整備や学校建設など住民に身近な生活・社会資本の整備を推進するため、その財源として道債を活用してきたこと。
- 国の地方財政対策において、特例的な地方債として、地方財政全体の収支不足を補てんするための財源対策債などの発行が要請されてきたこと。

また、平成13年度から地方交付税の一部が臨時財政対策債に振替えられたこと。

- 巨額の収支不足に対応するため、行政改革努力を前提とする行政改革推進債（平成17年度までは財政健全化債）を発行してきたこと。

なお、道債の借入額及び元利償還額の累年比較は、第25表に示すとおりです。

第6図 道債の発行額と公債費の推移（一般会計）



○ 実質公債費比率

一般会計等が負担する元利償還金及び準元利償還金の標準財政規模（標準財政規模から元利償還金等に係る基準財政需要額算入額を控除した額）に対する比率

(3) 令和3年度末現在高の状況

令和3年度末における道債の現在高の一般会計及び特別会計の総額は、6兆568億2千8百万円で、その会計別、目的別現在高の内訳は第26表に示すとおりです。

なお、このほか公営企業会計の道債の現在高は、総額577億9千9百万円で、その内訳は公営企業の業務の状況に登載のとおりとなっています。

ア 目的別現在高

一般会計の借入目的別内訳をみますと、公共事業のための建設債（17.3%）、農政債（4.6%）や水産林務債（4.6%）のウエイトが高くなっています。

また、地方交付税の振替えである臨時財政対策債（19.7%）のウエイトも高くなっています。

イ 借入先別現在高

一般会計における道債の現在高を借入先別にみますと、第27表に示すとおり市場公募（47.9%）と市中銀行等（33.7%）が大きなウエイトを占めています。

ウ 利率別現在高

道債現在高の利率別内訳は第28表に示すとおりです。

令和3年度における道債の借入利率の状況は、発行額の約39%を占める市場公募債（個別発行分）で下表のとおりとなっています。

5年債

発行月	5月	7月	9月	11月	1月	3月
表面利率	年0.010%	年0.005%	年0.005%	年0.001%	年0.001%	年0.050%

10年債

発行月	4月	6月	8月	10月	12月	2月
表面利率	年0.190%	年0.140%	年0.075%	年0.135%	年0.125%	年0.244%

20年債

発行月	6月(定償)	6月
表面利率	年0.288%	年0.491%

30年債

発行月	9月(定償)	11月(定償)	2月(定償)
表面利率	年0.406%	年0.448%	年0.486%

(4) 令和4年9月末現在高の状況

令和4年9月末における道債の現在高の一般会計及び特別会計の総額は、5兆9,518億1千8百万円で、その会計別、目的別現在高の内訳は第29表に示すとおりです。

なお、このほか公営企業会計の道債の現在高は、総額554億4千百万円で、その内訳は公営企業の業務の状況に登載のとおりとなっています。

第25表 道債借入額及び償還額累年比較（一般会計）

（単位 百万円）

年度	借入額 (A)	元利償還額 (B)	(B/A)	歳出に占める (B)の割合	年度	借入額 (A)	元利償還額 (B)	(B/A)	歳出に占める (B)の割合
昭和25年度	574	114	19.9	0.8	平成元年度	270,563	224,352	82.9	9.5
26	1,309	140	10.7	0.7	2	250,739	223,094	89.0	9.2
27	2,377	286	12.0	1.1	3	227,805	232,965	102.3	9.2
28	4,431	581	13.1	1.7	4	289,417	238,976	82.6	8.6
29	3,768	973	25.8	2.6	5	373,542	436,337	116.8	14.6
30	3,519	1,386	39.4	3.4	6	381,824	400,108	104.8	13.7
31	3,160	1,770	56.0	4.0	7	514,361	294,948	57.3	9.6
32	2,110	2,326	110.2	4.6	8	457,565	311,522	68.1	10.7
33	1,513	2,709	179.0	5.1	9	532,202	316,237	59.4	10.2
34	1,587	2,865	180.5	5.0	10	635,667	329,774	51.9	9.5
35	1,624	2,959	182.2	4.5	11	514,538	336,880	65.5	9.5
36	1,568	3,738	238.4	4.7	12	492,028	322,162	65.5	9.6
37	2,746	2,480	90.3	2.5	13	509,246	337,037	66.2	10.2
38	3,311	2,746	82.9	2.4	14	576,628	400,358	69.4	13.2
39	4,253	3,133	73.7	2.3	15	603,355	440,241	73.0	14.9
40	4,694	3,418	72.8	1.5	16	598,950	476,942	79.6	16.6
41	7,584	4,090	53.9	2.2	17	635,301	682,107	107.4	23.3
42	4,986	6,623	92.7	2.2	18	565,176	588,202	104.1	21.0
43	5,301	6,650	125.4	2.8	19	667,852	742,568	111.2	25.4
44	5,456	5,692	104.3	2.1	20	736,722	873,078	118.5	29.8
45	6,019	6,041	100.4	1.9	21	731,315	737,771	100.9	24.0
46	17,378	6,722	38.7	1.7	22	693,294	679,863	98.1	23.6
47	25,252	7,365	29.2	1.6	23	661,360	698,998	105.7	24.7
48	17,156	9,487	55.3	1.7	24	676,873	683,694	101.0	24.5
49	12,654	10,356	81.8	1.5	25	644,149	708,980	110.1	25.4
50	41,516	11,999	28.9	1.5	26	651,546	737,672	113.2	26.7
51	77,947	16,388	21.0	1.8	27	673,905	756,700	112.3	26.6
52	82,376	23,554	28.6	2.3	28	631,732	684,206	108.3	24.3
53	114,541	30,263	26.4	2.4	29	665,997	734,104	110.2	25.7
54	133,372	42,082	31.6	3.0	30	714,014	721,686	101.1	25.3
55	107,027	54,938	51.3	3.8	令和元年度	755,950	746,184	98.7	25.5
56	118,229	68,262	57.7	4.3	2	745,765	710,024	95.2	19.8
57	117,745	82,412	70.0	5.0	3	622,560	613,860	98.6	17.6
58	165,927	95,061	57.3	5.6					
59	195,649	109,902	56.2	6.4					
60	186,619	141,303	75.7	7.8					
61	234,069	171,740	73.4	8.9					
62	314,079	190,380	60.6	9.1					
63	326,222	205,721	63.1	9.5					

第26表 会計別、目的別現在高

（単位 千円）

目的別	令和3年度末 現在高	構成比	目的別	令和3年度末 現在高	構成比
一 一般会計		98.5	特別会計		1.5
普通債	1,890,857,361	31.7	母子父子寡婦福祉資金貸付事業債	6,992,153	7.6
総務債	87,956,321	1.5	苫小牧東部地域開発事業債	10,091,000	11.0
総合政策債	124,067,011	2.1	石狩湾新港地域開発事業債	8,136,712	8.9
環境生活債	4,658,191	0.1	中小企業近代化資金貸付事業債	8,030,560	8.8
保健福祉債	24,487,591	0.4	就農支援資金貸付事業債	1,850,863	2.0
経済債	4,683,176	0.1	道営住宅債	56,537,533	61.7
農産政務債	275,671,358	4.6	計	91,638,821	100.0
水産林務債	272,984,309	4.6			
建設債	1,031,568,515	17.3			
警察債	15,055,496	0.2			
教育債	49,725,393	0.8			
災害復旧債	49,282,660	0.8			
借換債	2,782,218,794	46.6			
臨時税収補填債	5,328,000	0.1			
臨時財政対策債	1,175,364,810	19.7			
減収補填債	43,181,307	0.7			
調整債	9,400,000	0.2			
猶予特例債	1,500,000	0.1			
その他	8,056,894	0.1			
計	5,965,189,826	100.0	合 計	6,056,828,647	(100.0)

第 27 表 借入先別現在高（一般会計）

（単位 千円）

区 分	令和 3 年度 末 現在 高	借 入 先 別 内 訳						
		財政融資資金	旧郵政公社資金		地方公共団体 金融機構	市中銀行等	市場公募	その他
			旧郵貯資金	旧簡保資金				
普 通 債	1,890,857,361	381,948,534	—	16,220,192	119,092,362	783,810,029	572,989,504	16,796,740
災 害 復 旧 債	49,282,660	43,575,080	—	248,743	142,565	5,272,272	44,000	—
借 換 債	2,782,218,794	—	—	—	—	980,874,004	1,801,344,790	—
時 税 取 補 填 債	5,328,000	5,328,000	—	—	—	—	—	—
臨 時 財 政 対 策 債	1,175,364,810	80,116,525	3,415,908	—	409,129,910	204,115,851	478,586,616	—
減 収 補 填 債	43,181,307	—	—	—	8,649,000	34,532,307	—	—
調 整 債	9,400,000	—	—	—	—	5,100,000	4,300,000	—
猶 予 特 例 債	1,500,000	—	—	—	—	—	1,500,000	—
そ の 他	8,056,894	—	—	—	—	—	—	8,056,894
計	5,965,189,826	510,968,139	3,415,908	16,468,935	537,013,837	2,013,704,463	2,858,764,910	24,853,634
（ 構 成 比 % ）	(100.0)	(8.6)	(0.1)	(0.3)	(9.0)	(33.7)	(47.9)	(0.4)

第 28 表 利率別、借入先別現在高

（単位 千円）

借 入 先	令和 3 年度 末 現在 高	利 率 別 内 訳					
		2.0 % 以 下 の も の	2.0 % を 超 え 3.0 % 以 下 の も の	3.0 % を 超 え 5.0 % 以 下 の も の	5.0 % を 超 え 6.0 % 以 下 の も の	6.0 % を 超 え 7.0 % 以 下 の も の	7.0 % を 超 え る も の
一 般 会 計							
財 政 融 資 資 金	510,968,139	496,364,640	14,295,319	308,180	—	—	—
旧 郵 貯 資 金	3,415,908	3,415,908	—	—	—	—	—
旧 簡 保 資 金	16,468,935	16,468,935	—	—	—	—	—
地 方 公 共 団 体 金 融 機 構	537,013,837	508,563,787	7,514,739	19,694,425	379,124	861,762	—
市 中 銀 行 等	2,013,704,463	2,002,742,862	10,961,601	—	—	—	—
市 場 公 募	2,858,764,910	2,858,764,910	—	—	—	—	—
そ の 他	24,853,634	24,853,634	—	—	—	—	—
計	5,965,189,826	5,911,174,676	32,771,659	20,002,605	379,124	861,762	—
特 別 会 計							
財 政 融 資 資 金	9,509,301	9,217,726	291,575	—	—	—	—
旧 郵 貯 資 金	—	—	—	—	—	—	—
旧 簡 保 資 金	7,383,570	6,788,940	594,630	—	—	—	—
地 方 公 共 団 体 金 融 機 構	8,649,190	8,581,886	67,304	—	—	—	—
市 中 銀 行 等	49,223,184	49,223,184	—	—	—	—	—
市 場 公 募	—	—	—	—	—	—	—
そ の 他	16,873,576	15,506,219	74,022	1,293,335	—	—	—
計	91,638,821	89,317,955	1,027,531	1,293,335	—	—	—
合 計							
財 政 融 資 資 金	520,477,440	505,582,366	14,586,894	308,180	—	—	—
旧 郵 貯 資 金	3,415,908	3,415,908	—	—	—	—	—
旧 簡 保 資 金	23,852,505	23,257,875	594,630	—	—	—	—
地 方 公 共 団 体 金 融 機 構	545,663,027	517,145,673	7,582,043	19,694,425	379,124	861,762	—
市 中 銀 行 等	2,062,927,647	2,051,966,046	10,961,601	—	—	—	—
市 場 公 募	2,858,764,910	2,858,764,910	—	—	—	—	—
そ の 他	41,727,210	40,359,853	74,022	1,293,335	—	—	—
計	6,056,828,647	6,000,492,631	33,799,190	21,295,940	379,124	861,762	—
（ 構 成 比 % ）	(100.0)	(99.0)	(0.5)	(0.3)	(0.1)	(0.1)	(—)

第 29 表 会計別、目的別現在高

(単位 千円)

目的別	令和4年9月末 現在高	構成比	目的別	令和4年9月末 現在高	構成比
一 般 会 計		% (98.5)	特 別 会 計		% (1.5)
普 通 債	1,810,980,132	30.9	母子父子寡婦福祉資金貸付事業債	6,992,153	7.9
総 務 債	75,338,133	1.3	苫小牧東部地域開発事業債	10,091,000	11.4
総 合 政 策 債	119,007,443	2.0	石狩湾新港地域開発事業債	8,136,712	9.1
環 境 生 活 債	4,177,122	0.1	中小企業近代化資金貸付事業債	7,880,236	8.9
保 健 福 祉 債	21,355,422	0.4	就農支援資金貸付事業債	1,673,845	1.9
経 済 債	4,267,250	0.1	道 営 住 宅 債	53,937,472	60.8
農 政 債	271,470,481	4.6	計	88,711,418	100.0
水 産 林 務 債	266,154,349	4.5			
建 設 債	990,846,310	16.9			
警 察 債	12,725,817	0.2			
教 育 債	45,637,805	0.8			
災 害 復 旧 債	46,355,927	0.8			
借 換 債	2,806,529,055	47.9			
臨 時 税 収 補 填 債	5,328,000	0.1			
臨 時 財 政 対 策 債	1,133,945,255	19.3			
減 収 補 填 債	42,519,836	0.7			
調 整 債	9,400,000	0.2			
そ の 他	8,048,525	0.1			
計	5,863,106,730	100.0	合 計	5,951,818,148	(100.0)

3 一時借入金

一時借入金は、予算を執行するに当たり、歳計現金に不足が生じた場合に一時的に他より資金を借り入れて支払に充てるもので、令和4年度上半期における借入の状況は、第30表に示すとおりです。

なお、令和4年度一時借入金の借入れの限度額は5,000億円であり、これに伴う利子は、公債費として予算に計上しています。

第 30 表 一時借入金の状況

(単位 千円)

月 別	借 入 額	返 済 額	月末現在高	ピーク額
4 月	33,099,790	3,099,790	30,000,000	30,000,000
5 月	71,013,810	101,013,810	0	56,614,570
6 月	—	—	—	—
7 月	—	—	—	—
8 月	—	—	—	—
9 月	—	—	—	—

第5 公営企業の業務の状況

公営企業会計は、北海道が経営する企業について地方公営企業法の適用を受け、常に企業の経済性を発揮し、企業本来の目的である公共の福祉を増進するよう設置された公共下水道事業、流域下水道事業、電気事業、工業用水道事業及び病院事業の各会計があります。

今回は、令和3年度決算の状況と令和4年度上半期の業務の状況について、会計ごとに説明します。

1 北海道公共下水道事業会計

(1) 令和3年度決算の状況

公共下水道事業は、石狩湾新港地域の健全な発展及び公衆衛生の向上に寄与し、併せて公共用水域の水質の保全を確保し、常に企業の経済性を発揮するとともに、公共の福祉の増進を図ることを目的として設置されたものです。

令和3年度における総処理水量は、年間予定 1,755,306 立方メートルに対し、実績は 1,784,757 立方メートルとなり、約 1.7%の増となりました。

なお、令和3年度の処理水量と主な建設改良の状況については、第1表及び第2表に示すとおりです。

第1表 処理水量の状況

項 目	令 和 3 年 度		比 較
	予 定 (A)	実 績 (B)	(B / A)
年 間 総 処 理 水 量	1,755,306	1,784,757	101.7
1 日 平 均 処 理 水 量	4,809	4,890	

第2表 主な建設改良の状況

工 事 名	決 算 額
石狩湾新港地域公共下水道石狩湾浄化センター最初沈殿池施設改修（土木・建築）建設工事委託	180,900
石狩湾新港地域公共下水道石狩湾浄化センター最初沈殿池施設更新（機械）建設工事委託	149,400
石狩湾新港地域公共下水道石狩湾浄化センター水処理計装施設更新（電気）建設工事委託	261,900

ア 収益的収入及び支出 収 入

区 分	予 算 額				決 算 額	予 算 額 に 比 べ 決 算 額 の 増 減	備 考
	当 初 予 算 額	補 正 予 算 額	地 方 公 営 企 業 法 第 24 条 第 3 項 の 規 定 に よ る 支 出 額 の 財 源 充 当 額	合 計			
第1款 下水道事業収益	942,018	4,818	—	946,836	970,128	23,292	
第1項 営業収益	342,529	7,905	—	350,434	359,793	9,359	{ うち仮受消費税 及地方消費税 32,708 } { " 231 }
第2項 営業外収益	599,489	△ 3,087	—	596,402	584,457	△ 11,945	
第3項 特別利益	0	0	—	0	25,878	25,878	

支 出

(単位 千円)

区 分	算 額										決 算 額	不 用 額	備 考		
	当 初 予 算 額	補 正 予 算 額	予 備 費 出 額	流 増 減 額	用 額	地 企 業 法 規 定 第 24 項 支 出 額	公 法 規 定 第 25 項 支 出 額	公 法 規 定 第 26 項 支 出 額	小 計	合 計					
第1款 下水道事業費用	1,160,169	54,632	—	—	—	—	—	—	1,214,801	—	1,214,801	1,205,185	—	9,616	
第1項 営業費用	987,572	25,648	—	—	—	—	—	—	1,013,220	—	1,013,220	1,004,048	—	9,172	うち仮払消費税及び地方消費税 23,671
第2項 営業外費用	172,597	△ 1,554	—	—	—	—	—	—	171,043	—	171,043	170,600	—	443	
第3項 特別損失	0	30,538	—	—	—	—	—	—	30,538	—	30,538	30,537	—	1	うち仮払消費税及び地方消費税 22

○ 収益的収入・支出

企業の経営活動に伴い発生する収益とそれに対応する全ての費用を経理するもので、収入にはサービスの提供の対価としての料金を主体とする収益を計上し、支出にはサービス提供に関する人件費、動力費、建物等の固定資産の減価償却費などの費用が計上されます。

○ 資本的収入・支出

住民に対するサービスの提供を維持するとともに、将来の需要増加に対処して、経営規模の拡大を図るために要する諸施設の整備、拡充等の建設改良費、これら建設改良費に要した企業債の元金償還金などの支出と資産の取得に要する企業債等の収入が計上されます。

イ 資本的収入及び支出
収 入

(単位 千円)

区 分	算 額					合 計	決 算 額	予 算 額 比 率	算 入 額 増 減	備 考
	当 初 予 算 額	補 正 予 算 額	小 計	地 方 公 企 業 法 規 定 第 26 項 支 出 額 以 上 支 出 額 支 出 額	継 続 的 支 出 額					
第1款 資本的収入	1,146,669	△ 39,912	1,106,757	113,517	—	1,220,274	947,084	△ 273,190		
第1項 企業債	740,200	△ 31,600	708,600	88,291	—	796,891	583,500	△ 213,391		
第2項 補助金	177,400	△ 7,427	169,973	25,226	—	195,199	135,400	△ 59,799		
第3項 他会計からの長期借入金	229,069	△ 885	228,184	—	—	228,184	228,184	—		

支 出

(単位 千円)

区 分	算 額										決 算 額	不 用 額	備 考		
	当 初 予 算 額	補 正 予 算 額	流 増 減 額	用 額	小 計	地 企 業 法 規 定 第 26 項 支 出 額	公 法 規 定 第 25 項 支 出 額	公 法 規 定 第 26 項 支 出 額	継 続 的 支 出 額	費 次 額					
第1款 資本的支出	1,177,471	△ 39,027	—	1,138,444	113,517	—	—	—	—	1,251,961	982,915	161,100	161,100	107,946	
第1項 建設改良費	837,300	△ 39,027	—	798,273	113,517	—	—	—	—	911,790	642,755	161,100	161,100	107,935	うち仮払消費税及び地方消費税 55,803
第2項 企業債償還金	339,660	—	—	339,660	—	—	—	—	—	339,660	339,659	—	—	1	
第3項 長期借入償還金	501	—	—	501	—	—	—	—	—	501	501	—	—	—	
第4項 償還金	10	—	—	10	—	—	—	—	—	10	—	—	—	10	

資本的収入額が資本的支出額に不足する額3,583万1千円は、過年度分損益勘定留保資金3,583万1千円で補填した。

ウ 令和3年度北海道公共下水道事業損益計算書（令和3年4月1日から令和4年3月31日まで）

（単位 千円）

費用の部		収益の部	
科目	金額	科目	金額
営業費用	980,377	営業収益	327,085
処理場費	262,906	下水道料金	327,085
減価償却費	717,471	営業外収益	551,339
営業外費用	171,960	他会計補助金	111,656
支払利息	170,600	長期前受金戻入	437,099
雑支出	1,360	負担金	1,301
経常費用合計	1,152,337	雑収益	1,283
		経常収益合計	878,424
		経常損失	273,913
特別損失	30,515	特別利益	25,878
過年度損益修正損	30,298	過年度損益修正益	25,878
その他特別損失	217		
		当年度純損失	278,550
合計	1,182,852	合計	1,182,852

前年度繰越欠損金	10,309,748
当年度未処理欠損金	10,588,298

エ 令和3年度北海道公共下水道事業貸借対照表（令和4年3月31日）

（単位 千円）

資産の部		負債・資本の部	
科目	金額	科目	金額
固定資産	15,249,094	固定負債	17,217,076
有形固定資産	15,249,094	企業債	4,254,242
土地	2,441,099	他会計借入金	12,962,834
建物	1,823,739	流動負債	1,256,200
建物減価償却累計額	△ 146,179	企業債	325,103
構築物	9,599,662	未払金	929,332
構築物減価償却累計額	△ 918,240	未払費用	1,765
機械及び装置	2,317,396		
機械及び装置減価償却累計額	△ 358,219	繰延収益	8,345,618
建設仮勘定	489,836	長期前受補助金	2,820,472
流動資産	981,502	長期前受負担金	5,525,146
現金・預金	921,764	負債合計	26,818,894
未収金	59,738	剰余金	10,588,298
		欠損金	10,588,298
		当年度未処理欠損金	10,588,298
		資本合計	△ 10,588,298
合計	16,230,596	合計	16,230,596

オ 令和3年度北海道公共下水道事業欠損金処理計算書

(単位 円)

	資本金	資本剰余金	未処理欠損金
当年度末残高	—	—	△ 10,588,298,363
議会の議決による処理額	—	—	—
処理後残高	—	—	(繰越欠損金) △ 10,588,298,363

カ 企業債の現在高

(単位 千円)

借入先	令和4年3月31日現在 (A)	令和3年3月31日現在 (B)	差引増減 (A-B)
財政融資	964,692	666,759	297,933
地方公共団体金融機構	2,301,756	2,304,958	△ 3,202
市中銀行	1,312,897	1,363,787	△ 50,890
合計	4,579,345	4,335,504	243,841

キ 固定資産明細書

(ア) 有形固定資産明細書

(単位 千円)

資産の種類	年度当初 現在高	当年度 増加額	当年度 減少額	年度末 現在高	減価償却累計額			年度末 償却未済高
					当年度増加額	当年度減少額	累計	
土地	2,441,099	—	—	2,441,099	—	—	—	2,441,099
建物	1,762,398	61,341	—	1,823,739	76,004	—	146,179	1,677,560
構築物	9,599,662	—	—	9,599,662	459,120	—	918,240	8,681,422
機械及び装置	2,281,621	35,775	—	2,317,396	182,347	—	358,219	1,959,177
小計	16,084,780	97,116	—	16,181,896	717,471	—	1,422,638	14,759,258
建設仮勘定	—	489,836	—	489,836	—	—	—	489,836
合計	16,084,780	586,952	—	16,671,732	717,471	—	1,422,638	15,249,094

(イ) 無形固定資産明細書

該当事項なし

(ウ) 投資明細書

該当事項なし

(2) 令和4年度上半期の業務状況

ア 事業の概況

(ア) 令和4年度における予定年間総処理水量は、当初予算では、181万9,221 m³となっています。
なお、上半期における処理水量は102万9,731 m³となりました。

(イ) 建設改良事業

次の事業に着手しました。

- ・石狩湾新港地域公共下水道 石狩湾浄化センター電気設備外更新工事

イ 経理の状況

(7) 収益的収入及び支出（令和4年9月30日現在）

(単位 千円)

区分	科目		予 算 額			上半期執行額	予 算 残 額	執行率
	款	項	当初予算額	上半期補正額	計			
収益的収入	下水道事業収	営業収益	363,320	—	363,320	188,783	174,537	52.0
		営業外収益	579,594	—	579,594	5,159	574,435	0.9
		計	942,914	—	942,914	193,942	748,972	20.6
収益的支出	下水道事業費	営業費用	1,029,620	—	1,029,620	—	1,029,620	—
		営業外費用	172,531	—	172,531	21,728	150,803	12.6
		計	1,202,151	—	1,202,151	21,728	1,180,423	1.8

(イ) 資本的収入及び支出（令和4年9月30日現在）

(単位 千円)

区分	科目		予 算 額				上半期執行額	予 算 残 額	執行率
	款	項	当初予算額	上半期補正額	前年度からの繰越額	計			
資本的収入	資本的収入	企業債	520,500	—	—	520,500	—	520,500	—
		補助金	125,000	—	—	125,000	—	125,000	—
		他会計からの長期借入金	243,685	—	—	243,685	—	243,685	—
		計	889,185	—	—	889,185	—	889,185	—
資本的支出	資本的支出	建設改良費	590,500	—	—	590,500	—	590,500	—
		企業債償還金	325,102	—	—	325,102	136,288	188,814	41.9
		返還金	10	—	—	10	—	10	—
		計	915,612	—	—	915,612	136,288	779,324	14.9

(ウ) 残高試算表（令和4年9月30日現在）

(単位 円)

借 方	勘 定 科 目	貸 方
15,249,094,227	固 定 資 産	
86,329,796	流 動 資 産	
	固 定 負 債	17,217,075,750
	流 動 負 債	206,106,563
	繰 延 収 益	8,345,617,830
10,588,298,363	剰 余 金	
	収 益	176,649,880
21,727,637	費 用	
25,945,450,023	合 計	25,945,450,023

(エ) 月別一時借入金の状況

(単位 千円)

月 別	借 入 額	返 済 額	月末現在高	ピーク額
4 月	—	—	—	—
5 月	—	—	—	—
6 月	—	—	—	—
7 月	—	—	—	—
8 月	—	—	—	—
9 月	—	—	—	—

(エ) 企業債の現在高

(単位 円)

種 類	発行年度	発 行 総 額	令和4年3月31日 現在未償還残高	上半期償還額	令和4年9月30日 現在未償還残高	
建設 改良 費等 の 財 源 に 充 て る た め の 企 業 債	平成4年度	641,000,000	26,781,556	13,245,082	13,536,474	
	5	381,000,000	29,079,745	7,073,921	22,005,824	
	6	470,000,000	69,093,985	14,701,504	54,392,481	
	7	361,000,000	65,242,472	9,850,220	55,392,252	
	8	368,000,000	82,638,444	9,401,732	73,236,712	
	9	347,000,000	91,241,436	8,224,298	83,017,138	
	10	169,000,000	43,934,978	4,189,880	39,745,098	
	11	532,000,000	194,791,280	11,748,342	183,042,938	
	12	272,000,000	105,307,364	5,941,109	99,366,255	
	13	50,000,000	22,356,103	1,086,866	21,269,237	
	20	78,600,000	7,422,618	215,001	7,207,617	
	21	249,300,000	33,666,601	774,386	32,892,215	
	23	245,000,000	127,349,438	2,686,495	124,662,943	
	24	260,000,000	204,929,251	5,663,384	199,265,867	
	25	324,300,000	261,646,569	7,535,974	254,110,595	
	26	286,200,000	246,623,334	6,473,762	240,149,572	
	27	336,000,000	305,228,657	7,762,410	297,466,247	
	28	424,200,000	397,870,000	8,389,794	389,480,206	
	29	441,100,000	428,216,000	6,154,500	422,061,500	
	30	414,400,000	413,325,000	4,413,500	408,911,500	
		令和元年度	397,300,000	397,300,000	756,250	396,543,750
		2	441,800,000	441,800,000	—	441,800,000
		3	583,500,000	583,500,000	—	583,500,000
		合計	8,072,700,000	4,579,344,831	136,288,410	4,443,056,421

2 北海道流域下水道事業会計

(1) 令和3年度決算の状況

流域下水道事業は、流域下水道地域の健全な発展及び公衆衛生の向上に寄与し、併せて公共用水域の水質の保全を確保し、常に企業の経済性を発揮するとともに、公共の福祉の増進を図ることを目的として設置されたものです。

令和3年度の主な建設改良の状況については、第1表に示すとおりです。

第1表 主な建設改良の状況

		(単位 千円)
工 事 名	決 算 額	
石狩川流域下水道水管橋補修設計	32,780	
十勝川流域下水道事業十勝川処理区(十勝川)流域下水道浄化センター施設(土木・建築)改築更新	205,500	
函館湾下水道事業函館湾処理区函館湾浄化センター汚泥処理施設更新(機械)建設工事	331,800	

ア 収益的収入及び支出

収 入

		(単位 千円)						
区 分	予 算 額				合 計	決 算 額	予 算 額 に 比 べ 決 算 額 の 増 減	備 考
	当 初 予 算 額	補 正 予 算 額	地 方 公 営 企 業 第 24 条 規 定 額 充 填 財 源	第 3 号 規 定 額 充 填 財 源				
第1款 下水道事業収益	4,687,472	△ 16,755			4,670,717	4,666,522	△ 4,195	
第1項 営業外収益	4,687,472	△ 16,755			4,670,717	4,666,522	△ 4,195	うち仮受消費税 及び地方消費税 3,198

支 出

		(単位 千円)											
区 分	予 算 額										決 算 額	備 考	
	当 初 予 算 額	補 正 予 算 額	予 備 費 用 支 出	流 入 増 減	地 方 公 営 企 業 第 24 条 規 定 額 充 填 財 源	第 3 号 規 定 額 充 填 財 源	小 計	地 方 公 営 企 業 第 26 条 規 定 額 充 填 財 源	第 2 号 規 定 額 充 填 財 源	合 計			不 用 額
第1款 下水道事業費用	4,803,153	34,894				4,838,047			4,838,047	4,832,568		5,479	
第1項 営業費用	4,610,748	27,966				4,638,714			4,638,714	4,630,353		8,361	うち仮受消費税 及び地方消費税 2,399
第2項 営業外費用	192,405	△ 2,999				189,406			189,406	189,369		37	
第3項 特別損失		9,927				9,927			9,927	12,846		△ 2,919	

イ 資本的収入及び支出
収 入

(単位 千円)

区 分	予 算 額							決 算 額	予 比 額	算 べ の 額 決 増 減	備 考
	当 初 予 算 額	補 正 予 算 額	小 計	地 方 公 営 企 業 の 規 定 に 係 る 額 充 当 額	公 法 第 26 条 の 規 定 に 係 る 額	企 業 的 財 源 額	継 続 的 費 用 額				
第1款 資本的収入	2,562,827	△ 133,700	2,429,127	840,820	—	—	3,269,947	2,127,013	△ 1,142,934		
第1項 企業債	967,000	△ 27,500	939,500	167,470	—	—	1,106,970	905,300	△ 201,670		
第2項 補助金	1,168,900	△ 78,700	1,090,200	505,880	—	—	1,596,080	854,567	△ 741,513		
第3項 負担金	426,927	△ 27,500	399,427	167,470	—	—	566,897	365,246	△ 201,651	うち仮受消費税及び地方消費税 33,204	
第4項 他会計からの補助金	—	—	—	—	—	—	—	1,900	1,900		

支 出

(単位 千円)

区 分	予 算 額							決 算 額	翌 年 度 繰 越 額				不 用 額	備 考
	当 初 予 算 額	補 正 予 算 額	流 用 増 減 額	小 計	地 方 公 営 企 業 の 規 定 に 係 る 額	公 法 第 26 条 の 規 定 に 係 る 額	企 業 的 財 源 額		継 続 的 費 用 額	合 計	地 方 公 営 企 業 の 規 定 に 係 る 額	公 法 第 26 条 の 規 定 に 係 る 額		
第1款 資本的支出	3,565,610	△ 133,700	—	3,431,910	840,820	—	—	4,272,730	3,130,942	1,087,600	—	1,087,600	54,187	
第1項 建設改良費	1,942,800	△ 133,700	—	1,809,100	840,820	—	—	2,649,920	1,508,143	1,087,600	—	1,087,600	54,176	うち仮払消費税及び地方消費税 130,734
第2項 企業債償還金	1,622,800	—	—	1,622,800	—	—	—	1,622,800	1,622,799	—	—	—	1	
第3項 償還金	10	—	—	10	—	—	—	10	—	—	—	—	10	

資本的収入額が資本的支出額に不足する額10億393万円は、過年度分損益勘定留保資金2,465万8千円及び当年度分損益勘定留保資金9億7,927万2千円で補填した。

ウ 令和3年度北海道流域下水道事業損益計算書（令和3年4月1日から令和4年3月31日まで）

（単位 千円）

費用の部		収益の部	
科目	金額	科目	金額
営業費用	4,627,954	営業外収益	4,644,628
処理場費	24,370	他会計補助金	1,176,924
減価償却費	4,603,584	市町等負担金	26,692
営業外費用	189,542	長期前受金戻入	3,435,726
支払利息	189,369	雑収益	5,286
雑支出	173		
経常費用合計	4,817,496	経常収益合計	4,644,628
		経常損失	172,868
特別損失	12,846		
過年度損益修正損	12,846		
		当年度純損失	185,714
合計	4,830,342	合計	4,830,342

前年度繰越欠損金	216,711
当年度未処理欠損金	402,425

エ 令和3年度北海道流域下水道事業貸借対照表（令和4年3月31日）

（単位 千円）

資産の部		負債・資本の部	
科目	金額	科目	金額
固定資産	69,460,591	固定負債	15,442,699
有形固定資産	69,455,310	企業債	15,442,699
土地	3,060,477	流動負債	3,087,096
建物	7,568,366	企業債	1,543,905
建物減価償却累計額	△ 481,556	未払費用	1,534,913
構築物	49,986,682	未払費用	8,278
構築物減価償却累計額	△ 4,304,325		
機械及び装置	17,463,686		
機械及び装置減価償却累計額	△ 4,322,656		
工具、器具及び備品	-		
工具、器具及び備品減価償却累計額	-		
建設仮勘定	484,636		
無形固定資産	5,281		
地上権	5,281		
流動資産	1,562,487	繰延収益	51,311,078
現金・預金	1,543,792	長期前受補助金	39,707,128
未収金	18,695	長期前受負担金	11,603,950
		負債合計	69,840,873
		資本金	1,584,630
		固有資本	1,584,630
		剰余金	402,425
		欠損金	402,425
		当年度未処理欠損金	402,425
		資本合計	1,182,205
合計	71,023,078	合計	71,023,078

オ 令和3年度北海道流域下水道事業欠損金処理計算書

(単位 円)

	資本金	資本剰余金	未処理欠損金
当年度末残高	—	—	△ 402,424,964
議会の議決による処理額	—	—	—
処理後残高	—	—	(繰越欠損金) △ 402,424,964

カ 企業債の現在高

(単位 千円)

借入先	令和4年3月31日現在 (A)	令和3年3月31日現在 (B)	差引増減 (A-B)
財政融資	3,961,222	4,257,106	△ 295,884
地方公共団体金融機構	4,966,162	5,129,028	△ 162,866
市中銀行	8,059,220	8,317,969	△ 258,749
合計	16,986,604	17,704,103	△ 717,499

キ 固定資産明細書

(ア) 有形固定資産明細書

(単位 千円)

資産の種類	年度当初 現在高	当年度 増加額	当年度 減少額	年度末 現在高	減価償却累計額			年度末 償却未済高
					当年度増加額	当年度減少額	累計	
土地	3,060,477	—	—	3,060,477	—	—	—	3,060,477
建物	6,611,299	957,067	—	7,568,366	241,875	—	481,556	7,086,810
構築物	49,904,182	82,500	—	49,986,682	2,152,163	—	4,304,325	45,682,357
機械及び装置	17,380,479	83,207	—	17,463,686	2,209,546	—	4,322,656	13,141,030
工具、器具及び備品	—	—	—	—	—	—	—	—
小計	76,956,437	1,122,774	—	78,079,211	4,603,584	—	9,108,537	68,970,674
建設仮勘定	230,000	484,636	230,000	484,636	—	—	—	484,636
合計	77,186,437	1,607,410	230,000	78,563,847	4,603,584	—	9,108,537	69,455,310

(イ) 無形固定資産明細書

(単位 千円)

資産の種類	年度当初現在高	当年度増加額	当年度減少額	当年度減価償却高	年度末現在高
地上権	5,281	—	—	—	5,281
計	5,281	—	—	—	5,281

(ウ) 投資明細書

該当事項なし

(2) 令和4年度上半期の業務状況

ア 事業の概況

(ア) 令和4年度における流域関連市町数は、17市町となっています。

(イ) 建設改良事業

次の事業に着手しました。

- ・石狩川流域下水道 石狩川流域下水道奈井江浄化センター 放流棟機械設備更新工事 他
- ・十勝川流域下水道 十勝川流域下水道事業十勝川処理区（十勝川）流域下水道浄化センター 電気設備の改築更新に係る建築工事 他
- ・函館湾流域下水道 函館湾流域下水道函館湾処理区函館湾浄化センター水処理施設更新（電気）工事 他

イ 経理の状況

(ア) 収益的収入及び支出（令和4年9月30日現在）

(単位 千円)

区分	科目		予算額			上半期執行額	予算残額	執行率
	款	項	当初予算額	上半期補正額	計			
収益的収入	下水道事業	業益	4,393,518	—	4,393,518	754,671	3,638,847	17.2
		営業外収益	4,393,518	—	4,393,518	754,671	3,638,847	17.2
収益的支出	下水道事業	費用	4,210,280	—	4,210,280	—	4,210,280	—
		営業外費用	172,247	—	172,247	79,198	93,049	46.0
		計	4,382,527	—	4,382,527	79,198	4,303,329	1.8

(イ) 資本的収入及び支出（令和4年9月30日現在）

(単位 千円)

区分	科目		予算額				上半期執行額	予算残額	執行率
	款	項	当初予算額	上半期補正額	前年度からの繰越額	計			
資本的収入	資本的収入	企業債	855,000	—	—	855,000	—	855,000	—
		補助金	1,233,400	—	—	1,233,400	—	1,233,400	—
		負担金	461,288	—	—	461,288	—	461,288	—
		計	2,549,688	—	—	2,549,688	—	2,549,688	—
資本的支出	資本的支出	建設改良費	2,071,300	—	—	2,071,300	—	2,071,300	—
		企業債償還金	1,543,904	—	—	1,543,904	588,192	955,712	38.1
		返還金	10	—	—	10	—	10	—
		計	3,615,214	—	—	3,615,214	588,192	3,027,022	16.3

(ウ) 残高試算表（令和4年9月30日現在）

(単位 円)

借	方	勘定科目	貸	方
69,460,591,282	106,576,896	固定資産		
		流動資産		
		固定負債		15,442,699,059
		流動負債		955,853,914
		繰延収		51,311,077,967
		資本		1,584,630,183
402,424,964		剰余金		
		収益		754,529,600
79,197,581		費用		
70,048,790,723		合計		70,048,790,723

(エ) 月別一時借入金の状況

(単位 千円)

月 別	借 入 額	返 済 額	月 末 現 在 高	ビ ー ク 額
4 月	—	—	—	—
5 月	—	—	—	—
6 月	—	—	—	—
7 月	—	—	—	—
8 月	—	—	—	—
9 月	—	—	—	—

(オ) 企業債の現在高

(単位 円)

種 類	発 行 年 度	発 行 総 額	令 和 4 年 3 月 31 日 現 在 未 償 還 残 高	上 半 期 償 還 額	令 和 4 年 9 月 30 日 現 在 未 償 還 残 高
建設改良費等の財源に充てるための企業債	平成4年度	2,395,000,000	211,648,941	51,485,591	160,163,350
	5	1,424,000,000	110,032,890	27,095,381	82,937,509
	6	859,000,000	126,129,732	26,875,243	99,254,489
	7	1,018,000,000	183,885,255	27,779,870	156,105,385
	8	625,000,000	140,400,477	15,965,838	124,434,639
	9	462,000,000	121,513,968	10,948,740	110,565,228
	10	1,172,000,000	400,471,719	26,630,434	373,841,285
	11	748,000,000	282,446,637	16,483,000	265,963,637
	12	807,000,000	348,028,646	17,563,649	330,464,997
	13	975,000,000	442,893,228	20,773,014	422,120,214
	14	896,000,000	434,284,757	19,062,354	415,222,403
	15	890,000,000	475,020,099	18,763,081	456,257,018
	16	673,000,000	385,654,150	13,813,016	371,841,134
	17	744,000,000	457,815,054	15,034,975	442,780,079
	18	466,000,000	303,277,466	9,265,038	294,012,428
	19	498,700,000	347,529,123	9,699,284	337,829,839
	20	1,519,500,000	382,098,026	9,664,084	372,433,942
	21	1,447,000,000	400,953,032	8,991,139	391,961,893
	22	1,109,100,000	324,571,536	7,132,273	317,439,263
	23	1,075,600,000	353,415,499	7,455,462	345,960,037
	24	973,600,000	701,192,935	24,877,625	676,315,310
	25	1,010,800,000	774,331,653	26,204,804	748,126,849
	26	1,606,900,000	1,271,707,054	44,545,541	1,227,161,513
	27	1,164,300,000	987,082,386	32,404,860	954,677,526
	28	1,231,600,000	1,106,434,000	32,796,974	1,073,637,026
	29	1,334,300,000	1,265,598,000	33,463,500	1,232,134,500
	30	1,404,000,000	1,400,687,500	31,861,250	1,368,826,250
	令和元年度	1,245,100,000	1,245,100,000	1,556,250	1,243,543,750
	2	1,097,100,000	1,097,100,000	—	1,097,100,000
	3	905,300,000	905,300,000	—	905,300,000
	合計		31,776,900,000	16,986,603,763	588,192,270

3 北海道電気事業会計

(1) 令和3年度決算の状況

電気事業は、河川総合開発事業及び国のエネルギー政策である中小水力電源開発促進の一環として電源開発を行い、電力を供給することによって道民経済の発展に資することを目的としており、令和3年度は9発電所で運営を行いました。

令和3年度における受給電力量の状況については、上期は暖気により融雪出水の時期が早く、4月の流入量が平年を上回ったためシューパロ発電所において効率的な発電ができたことや、下期は降雨により鷹泊発電所や岩尾内発電所において12月の流入量が平年を上回ったことなどから予定電力量を上回り、年間では9発電所合計の計画販売電力量3億481万4,000kWhに対し、実績は3億3,322万3,888kWh(109.3%)となり、2,840万9,888kWhの増となりました。

建設改良事業については、清水沢発電所のダム改修や発電所構内等の整備を行いました。

また、新たに岩尾内発電所の改修に向けた基本設計を行いました。

令和3年度の業務実績については、第1表に示すとおりです。

第1表 受給電力量の状況

発電所名	(単位 kWh)				
	令和3年度		令和2年度 実績(C)	比較	
	計画(A)	実績(B)		(B/A)	(B/C)
				%	%
鷹 泊	27,096,000	26,910,057	29,292,369	99.3	91.9
川 端	11,303,000	18,550,713	15,103,395	164.1	122.8
岩 尾 内	40,349,000	41,999,107	44,473,289	104.1	94.4
ポ ン テ シ オ	39,498,000	37,179,117	43,108,562	94.1	86.2
滝 下	71,165,000	69,728,769	63,293,590	98.0	110.2
滝 の 上	6,836,000	6,374,967	6,765,206	93.3	94.2
清 水 沢	14,572,000	14,724,660	-	101.0	-
シューパロ	93,881,000	117,709,740	97,063,956	125.4	121.3
沼の沢取水堰	114,000	46,758	91,781	41.0	50.9
合 計	304,814,000	333,223,888	299,192,148	109.3	111.4

ア 収益的収入及び支出 収 入

区 分	予 算 額				決 算 額	予算額に比べ 決算額の増減	備 考
	当初予算額	補正予算額	地方公営企業 法第24条第3 項の規定による 支出額に係る 財源充当額	合 計			
第1款 電気事業収益	5,484,793	613,537	-	6,098,330	6,151,136	52,806	
第1項 営業収益	5,346,884	614,305	-	5,961,189	6,011,879	50,690	〔うち仮受消費税 及び地方消費税 546,319〕
第2項 財務収益	1,300	△ 900	-	400	65	△ 335	
第3項 営業外収益	136,609	-	-	136,609	139,059	2,450	〔 " 2 〕
第4項 特別利益	-	132	-	132	133	1	〔 " 5 〕

支 出

(単位 千円)

区 分	予 算 額								決 算 額	地方公営 企業法第 26条第2 項の規定 による繰 越額	不 用 額	備 考		
	当 予 算	初 額 予 算	補 正 額 予 算	正 額 予 算	流 用 増 減 額	小 計	地方公営 企業法第 24条第3 項の規定 による繰 越額	地方公営 企業法第 26条第2 項の規定 による繰 越額					合 計	
第1款 電気事業費用	3,146,864	110,746	—	—	—	—	—	3,257,610	—	3,257,610	3,001,413	—	256,197	
第1項 営業費用	2,744,044	△ 2,179	—	—	—	—	—	2,741,865	—	2,741,865	2,536,602	—	205,263	うち仮払消費税 及び地方消費税 50,494
第2項 財務費用	63,059	—	—	—	—	—	—	63,059	—	63,059	61,559	—	1,500	
第3項 営業外費用	339,761	80,895	—	—	—	—	—	420,656	—	420,656	385,177	—	35,479	
第4項 特別損失	—	32,030	—	—	—	—	—	32,030	—	32,030	18,075	—	13,955	

イ 資本的収入及び支出
収 入

(単位 千円)

区 分	予 算 額							決 算 額	予 比 額	算 べ の 増 減	備 考			
	当 予 算	初 額 予 算	補 正 額 予 算	正 額 予 算	小 計	地方公営 企業法第 26条第2 項の規定 による繰 越額に 係る源 充 当 額	地 方 公 営 企 業 法 第 26 条 の 繰 越 財 源 に 係 る 繰 越 財 源 充 当 額					合 計		
第1款 資本的収入	815,913	—	—	—	815,913	—	—	360,000	—	1,175,913	985,935	△	189,978	
第1項 企業債	800,000	—	—	—	800,000	—	—	360,000	—	1,160,000	970,000	△	190,000	
第2項 負担金	713	—	—	—	713	—	—	—	—	713	688	△	25	うち仮受消費税 及び地方消費税 63
第3項 長期貸付金償還金	15,200	—	—	—	15,200	—	—	—	—	15,200	15,200	—	—	
第4項 固定資産売却代金	—	—	—	—	—	—	—	—	—	—	47	—	47	

支 出

(単位 千円)

区 分	予 算 額								決 算 額	翌 年 度 繰 越 額			不 用 額	備 考
	当 予 算	初 額 予 算	補 正 額 予 算	正 額 予 算	流 用 増 減 額	小 計	地 方 公 営 企 業 法 第 26 条 の 繰 越 額	地 方 公 営 企 業 法 第 26 条 の 繰 越 額		地 方 公 営 企 業 法 第 26 条 の 繰 越 額	地 方 公 営 企 業 法 第 26 条 の 繰 越 額	合 計		
第1款 資本的支出	3,727,013	△ 16,530	—	—	3,710,483	423,652	—	4,134,135	4,034,406	—	—	—	99,729	
第1項 建設改良費	1,050,624	△ 104,880	—	—	945,744	423,652	—	1,369,396	1,269,668	—	—	—	99,728	うち仮払消費税 及び地方消費税 110,860
第2項 企業債償還金	617,070	—	—	—	617,070	—	—	617,070	617,069	—	—	—	1	
第3項 繰 出 金	2,059,319	—	—	—	2,059,319	—	—	2,059,319	2,059,319	—	—	—	—	
第4項 投 資	—	88,350	—	—	88,350	—	—	88,350	88,350	—	—	—	—	

資本的収入額が資本的支出額に不足する額30億4,847万円は、減債積立金6億1,706万9千円、再生可能エネルギー等利用推進積立金21億471万7千円、過年度分損益勘定留保資金2億1,588万7千円及び当年度分消費税及び地方消費税資本的収支調整額1億1,079万7千円で補填した。

ウ 令和3年度北海道電気事業損益計算書（令和3年4月1日から令和4年3月31日まで）

（単位 千円）

費用の部		収益の部	
科目	金額	科目	金額
営業費用	2,486,108	営業収益	5,465,560
鷹泊水力発電費	478,700	電力料	5,426,873
夕張川水力発電費	1,418,369	雑収益	38,687
発電中央制御費	168,721	財務収益	65
鷹泊ダム管理費	47,543	受取利息	65
岩尾内取水塔管理費	4,770	営業外収益	139,057
本局管理費	368,005	長期前受金戻入	134,454
財務費用	61,559	雑収益	4,603
支払利息	61,559		
営業外費用	142		
雑支出	142		
経常費用合計	2,547,809	経常収益合計	5,604,682
経常利益	3,056,873		
特別損失	18,075	特別利益	128
過年度損益修正損	18,075	固定資産売却益	3
		その他特別利益	125
当年度純利益	3,038,926		
合計	5,604,810	合計	5,604,810

前年度繰越利益剰余金	0
その他未処分利益剰余金	662,467
当年度未処分利益剰余金	3,701,393

エ 令和3年度北海道電気事業貸借対照表（令和4年3月31日）

（単位 千円）

資産の部		負債・資本の部	
科目	金額	科目	金額
固定資産	27,628,255	固定負債	8,188,366
水力発電設備	25,297,777	企業債	7,772,005
鷹泊発電所	1,471,243	引当金	416,361
川端発電所	395,932	退職給付引当金	363,028
岩尾内発電所	238,150	特別修繕引当金	53,333
ポンテシオ発電所	3,390,463	流動負債	1,416,840
滝下発電所	7,013,020	企業債	777,671
清水沢発電所	4,644,861	未払金	583,538
滝の上発電所	1,946,509	未払費用	1,644
シューパロ発電所	5,465,974	引当金	43,987
沼の沢取水堰発電所	48,019	その他流動負債	10,000
発電中央制御室	574,329	繰延収益	3,417,376
夕張川発電管理事務所	109,277	長期前受金	3,377,753
業務設備	5,568	建設仮勘定長期前受金	39,623
企業局	5,568	負債合計	13,022,582
建設仮勘定	2,080,360	資本金	17,550,672
清水沢発電所改修工事口	1,949,768	資本金	17,550,672
滝下発電所改修工事口	45,633	固有資本金	53,507
鷹泊発電所改修工事口	5,100	組入資本金	17,497,165
ポンテシオ発電所改修工事口	45,000	剰余金	6,554,688
岩尾内発電所改修工事口	34,859	資本剰余金	71,782
投資	244,550	受贈財産評価額	2,145
長期貸付金	244,550	国庫補助金	7,644
流動資産	9,499,687	補償	47,618
現金・預金	9,082,883	その他資本剰余金	14,375
未収金	406,804	利益剰余金	6,482,906
その他流動資産	10,000	再生可能エネルギー等利用推進積立金	2,781,513
		当年度未処分利益剰余金	3,701,393
		資本合計	24,105,360
合計	37,127,942	合計	37,127,942

オ 令和3年度北海道電気事業剰余金計算書（令和3年4月1日から令和4年3月31日まで）

（単位 円）

	資本金	剰余金									資本合計
		資本剰余金					利益剰余金				
		受贈財産 評価額	国庫補助金	補償金	その他 資本剰余金	資本剰余金 合計	減債積立金	再生可能エネルギー等 利用推進積立金	未処分 利益剰余金	利益剰余金 合計	
前年度末残高	16,669,581,236	2,145,400	7,644,297	47,617,648	14,374,782	71,782,127	-	3,103,376,118	3,281,013,145	6,384,389,263	23,125,752,626
前年度処分額	881,090,284	-	-	-	-	-	617,069,206	1,782,853,655	△ 3,281,013,145	△ 881,090,284	-
_条 例第6条による処分額	881,090,284	-	-	-	-	-	617,069,206	1,782,853,655	△ 3,281,013,145	△ 881,090,284	-
減債積立金	-	-	-	-	-	-	617,069,206	-	△ 617,069,206	-	-
再生可能エネルギー等 利用推進積立金	-	-	-	-	-	-	-	1,782,853,655	△ 1,782,853,655	-	-
資本金への組入	881,090,284	-	-	-	-	-	-	-	△ 881,090,284	△ 881,090,284	-
処分後残高	17,550,671,520	2,145,400	7,644,297	47,617,648	14,374,782	71,782,127	617,069,206	4,886,229,773	(繰越利益剰余金) -	5,503,298,979	23,125,752,626
当年度変動額	-	-	-	-	-	-	△ 617,069,206	△ 2,104,717,000	3,701,393,533	979,607,327	979,607,327
減債積立金取崩	-	-	-	-	-	-	△ 617,069,206	-	617,069,206	-	-
再生可能エネルギー等 利用推進積立金取崩	-	-	-	-	-	-	-	△ 2,104,717,000	45,398,000	△ 2,059,319,000	△ 2,059,319,000
当年度純利益	-	-	-	-	-	-	-	-	3,038,926,327	3,038,926,327	3,038,926,327
当年度末残高	17,550,671,520	2,145,400	7,644,297	47,617,648	14,374,782	71,782,127	-	2,781,512,773	(当年度末処分利益剰余金) 3,701,393,533	6,482,906,306	24,105,359,953

カ 令和3年度北海道電気事業剰余金処分計算書

（単位 円）

	資本金	資本剰余金	未処分利益剰余金
当年度末残高	17,550,671,520	71,782,127	3,701,393,533
条例第6条による処分額	662,467,206	-	△ 3,701,393,533
減債積立金の積立	-	-	△ 777,670,782
再生可能エネルギー等 利用推進積立金の積立	-	-	△ 2,261,255,545
資本金への組入	662,467,206	-	△ 662,467,206
処分後残高	18,213,138,726	71,782,127	(繰越利益剰余金) -

キ 企業債の現在高

（単位 千円）

借入先	令和4年3月31日現在 A	令和3年3月31日現在 B	差引増減 (A - B)
財 政 融 資	207,231	476,724	△ 269,493
地 方 公 共 団 体 金 融 機 構	4,389,417	4,450,292	△ 60,875
市 中 銀 行	3,953,028	3,269,729	683,299
合 計	8,549,676	8,196,745	352,931

ク 固定資産明細書

(7) 有形固定資産明細書

（単位 千円）

資産の種類	年度当初 現在高	当 年 度 増 加 額	当 年 度 減 少 額	年 度 末 現 在 高	減 価 償 却 累 計 額			年 度 末 償 却 未 済 高
					当年度増加額	当年度減少額	累 計	
土 地	241,813	-	-	241,813	-	-	-	241,813
建 物	2,517,367	442,750	1,138	2,958,979	71,410	469	1,779,632	1,179,347
構 築 物	28,037,211	1,682,918	1,919	29,718,210	507,398	1,823	14,109,467	15,608,743
機 械 装 置	12,990,594	2,819,524	21,515	15,788,603	537,585	20,274	7,619,991	8,168,612
備 品	92,093	12,721	4,722	100,092	5,199	4,486	69,549	30,543
小 計	43,879,078	4,957,913	29,294	48,807,697	1,121,592	27,052	23,578,639	25,229,058
建設仮勘定	5,880,091	940,781	4,740,512	2,080,360	-	-	-	2,080,360
合 計	49,759,169	5,898,694	4,769,806	50,888,057	1,121,592	27,052	23,578,639	27,309,418

(イ) 無形固定資産明細書

(単位 千円)

資産の種類	年度当初現在高	当年度増加額	当年度減少額	当年度減価償却高	年度末現在高
施設利用権	762	—	—	66	696
電話加入権	5,496	—	—	—	5,496
ダム使用权	70,752	—	—	2,657	68,095
計	77,010	—	—	2,723	74,287

(ウ) 投資明細書

(単位 千円)

資産の種類	年度当初現在高	当年度増加額	当年度減少額	年度末現在高
長期貸付金	171,400	88,350	15,200	244,550
計	171,400	88,350	15,200	244,550

(2) 令和4年度上半期の業務状況

ア 事業の概況

(ア) 令和4年度上半期における販売電力量は、2億8,385万3,517kWhで、計画販売電力量2億2,246万5,000kWhに対し、6,138万8,517kWhの増となりました。

(イ) 建設改良事業

清水沢発電所改修事業については、ダムの改修工事で使用した仮設物の撤去工事を行いました。
また、岩尾内発電所改修事業については、実施設計に着手しました。

イ 経理の状況

(ア) 収益的収入及び支出 (令和4年9月30日現在)

(単位 千円)

区分	科	目	予 算 額			上半期執行額	予 算 残 額	執行率
			当初予算額	上半期補正額	計			
収益的収入	電気事業収益	営業収益	5,929,212	—	5,929,212	5,044,539	884,673	85.1
		財務収益	110	—	110	—	110	—
		営業外収益	133,631	—	133,631	2,320	131,311	1.7
		計	6,062,953	—	6,062,953	5,046,859	1,016,094	83.2
収益的支出	電気事業費用	営業費用	2,878,902	—	2,878,902	824,898	2,054,004	28.7
		財務費用	50,045	—	50,045	22,719	27,326	45.4
		営業外費用	408,515	—	408,515	—	408,515	—
		計	3,337,462	—	3,337,462	847,617	2,489,845	25.4

(イ) 資本的収入及び支出 (令和4年9月30日現在)

(単位 千円)

区分	科	目	予 算 額				上半期執行額	予 算 残 額	執行率
			当初予算額	上半期補正額	前年度からの繰越額	計			
資本的収入	資本的収入	企業債	530,000	—	—	530,000	—	530,000	—
		負担金	3,312	—	—	3,312	—	3,312	—
		長期貸付金償還金	15,200	—	—	15,200	7,600	7,600	50.0
		計	548,512	—	—	548,512	7,600	540,912	1.4
資本的支出	資本的支出	建設改良費	752,376	—	—	752,376	415,618	336,758	55.2
		企業債償還金	796,671	—	—	796,671	392,430	404,241	49.3
		繰出金	936,562	—	—	936,562	—	936,562	—
		計	2,485,609	—	—	2,485,609	808,048	1,677,561	32.5

(ウ) 残高試算表（令和4年9月30日現在）

(単位 円)

借	方	勘定科目	貸	方
	210,951,049,791	固定資産		183,313,279,903
	12,891,981,221	流動資産		
		固定負債		8,148,746,834
		流動負債		864,838,270
	1,551,741,912	繰延収益		4,969,118,227
		資本		18,213,138,726
		剰余金		5,892,221,227
		収益		4,588,367,386
	594,937,649	費用		
	225,989,710,573	合計		225,989,710,573

(エ) 月別一時借入金の状況

(単位 千円)

月別	借入額	返済額	月末現在高	ピーク額
4月	—	—	—	—
5月	—	—	—	—
6月	—	—	—	—
7月	—	—	—	—
8月	—	—	—	—
9月	—	—	—	—

(カ) 企業債の現在高

(単位 円)

種類	発行年度	発行総額	令和4年3月31日 現在未償還残高	上半期償還額	令和4年9月30日 現在未償還残高
建設改良費等の財源に充てるための企業債	4	228,000,000	7,880,077	7,880,077	—
	9	137,000,000	8,402,224	4,177,613	4,224,611
	10	136,000,000	16,295,585	4,010,291	12,285,294
	11	153,000,000	27,005,219	4,389,654	22,615,565
	12	142,000,000	32,370,061	3,927,410	28,442,651
	13	120,000,000	34,850,512	3,323,535	31,526,977
	14	123,000,000	26,804,793	3,286,631	23,518,162
	15	187,000,000	42,628,177	5,172,011	37,456,166
	17	72,000,000	44,878,900	1,387,072	43,491,828
	18	115,000,000	69,447,262	2,537,046	66,910,216
	20	151,000,000	104,883,025	3,114,517	101,768,508
	21	111,000,000	85,514,704	1,966,976	83,547,728
	22	244,000,000	195,496,063	4,295,914	191,200,149
	23	570,000,000	474,439,085	10,008,510	464,430,575
	24	1,175,000,000	1,015,208,547	20,653,928	994,554,619
	26	534,000,000	496,908,844	9,412,297	487,496,547
	27	944,600,000	694,016,000	30,292,000	663,724,000
	28	587,000,000	435,550,000	20,827,000	414,723,000
	29	160,600,000	123,874,284	10,322,857	113,551,427
	30	30,000,000	21,000,000	1,500,000	19,500,000
令和元年度	620,000,000	482,222,212	34,444,443	447,777,769	
2	3,140,000,000	3,140,000,000	157,000,000	2,983,000,000	
3	970,000,000	970,000,000	48,500,000	921,500,000	
計	10,650,200,000	8,549,675,574	392,429,782	8,157,245,792	

4 北海道工業用水道事業会計

(1) 令和3年度決算の状況

工業用水道事業は、産業基盤の整備の一環として工業用水道を整備し、工業用水を供給することによって道民経済の発展に資することを目的としており、3事業所4施設の工業用水道で運営を行っています。

○ 室蘭地区工業用水道

契約基本使用水量は、令和2年度末現在、日量10万3,260 m³で受水企業に増減がなく、そのままの日量10万3,260 m³となりました。

○ 苫小牧地区工業用水道

契約基本使用水量は、令和2年度末現在、日量14万70 m³でしたが、既存受水企業1社の増量により日量80 m³の増があり、日量14万150 m³となりました。

○ 石狩湾新港地域工業用水道

契約基本使用水量は、令和2年度末現在、日量3,273 m³でしたが、新規受水企業2社への給水開始及び既存受水企業2社の増量、1社の減量により日量610 m³の増があり、日量3,883 m³となりました。

なお、令和3年度の給水量の状況と主な建設改良の状況については、第1表及び第2表に示すとおりです。

第1表 給水量の状況

(単位 千m³)

区 分	令和3年度		令和2年度 実績(C)	比 較	
	計画(A)	実績(B)		(B/A)	(B/C)
室蘭地区工業用水道	37,690	37,691	37,690	100.0	100.0
苫小牧地区工業用水道	50,834	51,581	51,549	101.5	100.1
石狩湾新港地域工業用水道	1,305	1,288	1,212	98.7	106.3
合 計	89,829	90,560	90,451	100.8	100.1

第2表 主な建設改良の状況

(単位 千円)

事業名	決算額
室蘭地区工業用水道第四期改修事業	60,317
苫小牧地区工業用水道第二期改修事業	360,782

ア 収益的収入及び支出 収 入

(単位 千円)

区 分	予 算 額				決算額	予算額に比べ 決算額の増減	備 考
	当初予算額	補正予算額	地方公営企業 法第24条第3 項の規定による 支出額に係る 財源充当額	合 計			
第1款 工業用水道 事業収益	2,183,788	21,853	—	2,205,641	2,295,139	89,498	
第1項 営業収益	1,956,453	21,372	—	1,977,825	1,982,846	5,021	{ うち仮受消費税 及び地方消費税 180,131 } { " 7 } { " 9 }
第2項 営業外収益	227,335	394	—	227,729	312,199	84,470	
第3項 特別利益	—	87	—	87	94	7	

支 出

(単位 千円)

区 分	予 算 額								決 算 額	地方公営 企業法第 26条第 2項の規 定による 繰越額	不 用 額	備 考	
	当初予算額	補正予算額	予備費 支出額	流 用 増減額	地方公営 企業法第 24条第 3項の規 定による 支出額	小 計	地方公営 企業法第 26条第 2項の規 定による 繰越額	合 計					
第1款 工業用水 事業費用	2,174,796	364,742	—	—	—	—	2,539,538	—	2,539,538	2,399,147	—	140,391	
第1項 営業費用	2,040,333	△ 26,228	—	—	—	—	2,014,105	—	2,014,105	1,876,128	—	137,977	〔うち仮払消費税 及び地方消費税 64,100〕
第2項 営業外費用	134,463	307,789	—	—	—	—	442,252	—	442,252	439,840	—	2,412	
第3項 特別損失	—	83,181	—	—	—	—	83,181	—	83,181	83,179	—	2	

イ 資本的収入及び支出
収 入

(単位 千円)

区 分	予 算 額							決 算 額	予 算 額 比 率	額 決 算 増 減	備 考
	当初予算額	補正予算額	小 計	地方公営 企業法第 26条の 繰越額に 係る財 源充当額	継 続 費 通 費 係 源 充 当 額	合 計	決 算 額				
第1款 資本的収入	937,011	△ 106,428	830,583	—	—	830,583	809,702	△ 20,881			
第1項 企業債	377,000	—	377,000	—	—	377,000	356,000	△ 21,000			
第2項 補助金	401,196	△ 106,700	294,496	—	—	294,496	294,495	△ 1			
第3項 他会計からの 出 資 金	109,163	2,644	111,807	—	—	111,807	111,807	—			
第4項 他会計からの 長 期 借 入 金	49,652	△ 2,372	47,280	—	—	47,280	47,261	△ 19			
第5項 固 定 資 産 売 却 代 金	—	—	—	—	—	—	139	139	〔うち仮払消費税 及び地方消費税 12〕		

支 出

(単位 千円)

区 分	予 算 額							決 算 額	翌 年 度 繰 越 額			不 用 額	備 考
	当初予算額	補正予算額	流 用 増減額	小 計	地方公営 企業法第 26条の 繰越額	継 続 費 通 費 係 源 充 当 額	合 計		地 方 公 営 企 業 法 第 26 条 に 由 る 繰 越 額	継 続 費 通 費 係 源 充 当 額	合 計		
第1款 資本的支出	1,903,671	△ 152,115	—	1,751,556	—	—	1,751,556	1,676,707	—	—	—	74,849	
第1項 建設改良費	900,958	△ 153,089	—	747,869	—	—	747,869	673,021	—	—	—	74,848	〔うち仮払消費税 及び地方消費税 50,846〕
第2項 企業債償還金	936,642	974	—	937,616	—	—	937,616	937,615	—	—	—	1	
第3項 長期借入償還金	66,071	—	—	66,071	—	—	66,071	66,071	—	—	—	—	

資本的収入額が資本的支出額に不足する額8億6,700万5千円は、当年度分損益勘定留保資金等8億3,227万7千円及び当年度分消費税及び地方消費税資本的収支調整額3,472万8千円で補填した。

ウ 令和3年度北海道工業用水道事業損益計算書（令和3年4月1日から令和4年3月31日まで）

（単位 千円）

費用の部		収益の部	
科目	金額	科目	金額
営業費用	1,812,028	営業収益	1,802,715
室蘭地区工業用水道管理費	529,014	給水収益	1,801,314
苫小牧地区工業用水道管理費	733,314	雑収益	1,401
石狩湾新港地域工業用水道管理費	363,688	営業外収益	312,192
一般管理費	186,012	受取利息	295
営業外費用	117,757	長期前受金戻入	194,124
支払利息	104,037	雑収益	117,773
長期前払消費税勘定償却	13,501		
雑支出	219		
経常費用合計	1,929,785	経常収益合計	2,114,907
経常利益	185,122		
特別損失	83,179	特別利益	85
固定資産売却損	34	その他特別利益	85
過年度損益修正損	83,145		
当年度純利益	102,028		
合計	2,114,992	合計	2,114,992

前年度繰越欠損金	229,855
当年度未処理欠損金	127,827

エ 令和3年度北海道工業用水道事業貸借対照表（令和4年3月31日）

（単位 千円）

資産の部		負債・資本の部	
科目	金額	科目	金額
固定資産	23,717,790	固定負債	13,864,335
有形固定資産	23,490,496	企業借入金	8,311,385
室蘭地区工業用水道	8,678,319	他会計借入金	4,742,289
苫小牧地区工業用水道	7,921,408	引当金	781,461
石狩湾新港地域工業用水道	4,905,484	その他固定負債	29,200
業務設備	3,310	流動負債	1,284,270
石狩湾新港地域工水建設仮勘定	1,666,414	企業借入金	849,165
室蘭地区工水改修建設仮勘定	12,614	他会計借入金	132,142
苫小牧地区工水改修建設仮勘定	60,117	未払費用	274,798
室蘭地区工水第四期改修建設仮勘定	147,338	未払費用	4,408
苫小牧地区工水第二期改修建設仮勘定	95,492	引当金	21,657
無形固定資産	1,270	預り金	2,000
施設利用権	108	その他流動負債	100
電話加入権	1,162	繰延収益	4,693,705
投資その他の資産	226,024	長期前受金	4,667,810
長期前払消費税	226,024	建設仮勘定長期前受金	25,895
流動資産	3,436,973	負債合計	19,842,310
現金・預金	3,279,244	資本金	6,544,671
未収金	157,629	資本金	6,544,671
その他流動資産	100	出資金	3,155,093
		組入資本	3,389,578
		剰余金	767,782
		資本剰余金	895,609
		国庫補助金	160,305
		工事負担金	437,213
		補償金	3,596
		その他資本剰余金	294,495
		欠損金	127,827
		当年度未処理欠損金	127,827
		資本合計	7,312,453
合計	27,154,763	合計	27,154,763

オ 令和3年度北海道工業用水道事業剰余金計算書（令和3年4月1日から令和4年3月31日まで）

（単位 円）

	資本金	剰余金					欠損金		資本合計
		資本剰余金					未処理欠損金	欠損金合計	
		国庫補助金	工事負担金	補償金	その他資本剰余金	資本剰余金合計			
前年度末残高	6,432,864,235	160,304,929	437,212,998	3,595,505	318,469,919	919,583,351	△ 548,325,488	△ 548,325,488	6,804,122,098
前年度処理額	-	-	-	-	△ 318,469,919	△ 318,469,919	318,469,919	318,469,919	-
条第7条による処分類	-	-	-	-	△ 318,469,919	△ 318,469,919	318,469,919	318,469,919	-
資本剰余金繰入額	-	-	-	-	△ 318,469,919	△ 318,469,919	318,469,919	318,469,919	-
処理後残高	6,432,864,235	160,304,929	437,212,998	3,595,505	-	601,113,432	△ 229,855,569	△ 229,855,569	6,804,122,098
当年度変動額	111,807,000	-	-	-	294,495,345	294,495,345	102,028,471	102,028,471	508,330,816
出資金の受入	111,807,000	-	-	-	-	-	-	-	111,807,000
補助金の受入	-	-	-	-	294,495,345	294,495,345	-	-	294,495,345
当年度純利益	-	-	-	-	-	-	102,028,471	102,028,471	102,028,471
当年度末残高	6,544,671,235	160,304,929	437,212,998	3,595,505	294,495,345	895,608,777	△ 127,827,098	△ 127,827,098	7,312,452,914

カ 令和3年度北海道工業用水道事業欠損金処理計算書

（単位 円）

	資本金	資本剰余金	未処理欠損金
当年度末残高	6,544,671,235	895,608,777	△ 127,827,098
条第7条による処理額	-	△ 127,827,098	127,827,098
資本剰余金繰入額	-	△ 127,827,098	127,827,098
一般会計補助金 （水源転換見合）	-	△ 127,827,098	127,827,098
処理後残高	6,544,671,235	767,781,679	0

キ 企業債の現在高

（単位 千円）

借入先	令和4年3月31日現在 (A)	令和3年3月31日現在 (B)	差引増減 (A-B)
財政融資	1,716,599	2,009,384	△ 292,785
地方公共団体金融機構	5,818,730	6,280,205	△ 461,475
市中銀行	1,625,221	1,452,576	172,645
合計	9,160,550	9,742,165	△ 581,615

ク 固定資産明細書

(7) 有形固定資産明細書

（単位 千円）

資産の種類	年度当初 現在高	当年度 増加額	当年度 減少額	年度末 現在高	減価償却累計額			年度末 償却未済高
					当年度増加額	当年度減少額	累計	
土地	428,298	-	-	428,298	-	-	-	428,298
建物	2,757,571	2,191	5,644	2,754,118	54,565	5,397	1,724,087	1,030,031
構築物	36,331,992	753,349	6,028	37,079,313	695,035	4,635	18,936,664	18,142,649
機械装置	6,019,889	76,013	30,886	6,065,016	160,732	28,928	4,175,316	1,889,700
備品	42,628	7,735	4,333	46,030	1,388	4,116	30,491	15,539
車両	-	2,305	-	2,305	-	-	-	2,305
小計	45,580,378	841,593	46,891	46,375,080	911,720	43,076	24,866,558	21,508,522
建設仮勘定	2,199,893	504,305	722,224	1,981,974	-	-	-	1,981,974
合計	47,780,271	1,345,898	769,115	48,357,054	911,720	43,076	24,866,558	23,490,496

(イ) 無形固定資産明細書

（単位 千円）

資産の種類	年度当初現在高	当年度増加額	当年度減少額	当年度減価償却高	年度末現在高
施設利用権	108	-	-	-	108
電話加入権	1,162	-	-	-	1,162
計	1,270	-	-	-	1,270

- (ウ) 投資明細書
該当事項なし

(2) 令和4年度上半期の業務状況

ア 事業の概況

(ア) 室蘭地区工業用水道

令和4年度における契約基本使用水量は、当初予算では、日量10万3,260m³となっています。
なお、上半期における総給水量は1,879万4,605m³となりました。

(イ) 苫小牧地区工業用水道

令和4年度における契約基本使用水量は、当初予算では、日量14万5,850m³となっています。
なお、上半期における総給水量は2,595万1,595m³となりました。

(ウ) 石狩湾新港地域工業用水道

令和4年度における契約基本使用水量は、当初予算では、日量7,795m³でしたが、予算に算入済みの新規受水企業1社への9月1日より開始の日量1,200m³の増量が事業者変更により、事業計画が延長され給水開始時期が未定となったことなどから、現在、日量6,293m³となっています。
なお、上半期における総給水量は117万5,959m³となりました。

イ 経理の状況

(ア) 収益的収入及び支出（令和4年9月30日現在）

(単位 千円)

区分	科目		予 算 額			上半期執行額	予 算 残 額	執行率
	款	項	当初予算額	上半期補正額	計			
収益的収入	工業用水道 事業収益	営業収益	2,049,481	—	2,049,481	1,025,553	1,023,928	50.0
		営業外収益	240,540	—	240,540	1,065	239,475	0.4
		計	2,290,021	—	2,290,021	1,026,618	1,263,403	44.8
収益的支出	工業用水道 事業費用	営業費用	2,187,298	—	2,187,298	661,571	1,525,727	30.2
		営業外費用	107,623	—	107,623	42,171	65,452	39.2
		特別損失	7,196	—	7,196	—	7,196	—
		計	2,302,117	—	2,302,117	703,742	1,598,375	30.6

(イ) 資本的収入及び支出（令和4年9月30日現在）

(単位 千円)

区分	科目		予 算 額				上半期執行額	予 算 残 額	執行率
	款	項	当初予算額	上半期補正額	前年度からの繰越額	計			
資本的収入	資本的収入	企業債	1,219,000	—	—	1,219,000	—	1,219,000	—
		補助金	481,124	—	—	481,124	117,881	363,243	24.5
		他会計からの出資金	146,521	—	—	146,521	—	146,521	—
		他会計からの長期借入金	43,975	—	—	43,975	—	43,975	—
		計	1,890,620	—	—	1,890,620	117,881	1,772,739	6.2
資本的支出	資本的支出	建設改良費	1,949,856	—	—	1,949,856	1,492,006	457,850	76.5
		企業債償還金	848,361	—	—	848,361	424,958	423,403	50.1
		長期借入償還金	66,071	—	—	66,071	7,600	58,471	11.5
		計	2,864,288	—	—	2,864,288	1,924,564	939,724	67.2

(ウ) 残高試算表 (令和4年9月30日現在)

(単位 円)

借	方	勘定科目	貸	方
	48,602,259,080	固定資産		24,866,557,965
	3,505,357,570	流動資産		
		固定負債		13,850,379,013
		流動負債		656,251,798
	6,253,585,573	繰延収		10,947,290,031
		資本金		6,544,671,235
		剰余金		885,662,746
		収益		933,449,775
	323,060,340	費用		
	58,684,262,563	合計		58,684,262,563

(エ) 月別一時借入金の状況

(単位 千円)

月別	借入額	返済額	月末現在高	ピーク額
4月	—	—	—	—
5月	—	—	—	—
6月	—	—	—	—
7月	—	—	—	—
8月	—	—	—	—
9月	—	—	—	—

(オ) 企業債の現在高

(単位 円)

種類	発行年度	発行総額	令和4年3月31日 現在未償還残高	上半期償還額	令和4年9月30日 現在未償還残高
建設改良費等の 財源に充てるための 企業債	平成6年度	876,000,000	18,450,230	9,119,105	9,331,125
	7	1,494,000,000	33,237,663	8,100,502	25,137,161
	8	2,571,000,000	80,124,156	12,894,215	67,229,941
	9	3,978,000,000	441,200,907	81,869,030	359,331,877
	10	2,987,000,000	514,449,533	74,604,999	439,844,534
	11	715,000,000	165,874,860	18,857,359	147,017,501
	17	238,000,000	100,282,111	4,657,010	95,625,101
	18	501,000,000	290,051,718	11,748,702	278,303,016
	19	598,000,000	364,681,033	13,876,797	350,804,236
	20	1,181,000,000	600,902,405	28,281,937	572,620,468
	21	822,000,000	526,806,646	12,128,512	514,678,134
	22	435,000,000	258,016,263	5,669,759	252,346,504
	23	417,000,000	332,312,821	7,010,291	325,302,530
	25	153,000,000	137,330,434	2,675,950	134,654,484
	26	378,000,000	295,683,306	7,084,704	288,598,602
	27	565,000,000	468,256,115	10,922,356	457,333,759
28	376,000,000	312,859,882	9,378,226	303,481,656	
29	409,000,000	370,738,746	6,055,080	364,683,666	
30	1,134,000,000	1,011,571,342	24,721,363	986,849,979	
	令和元年度	1,918,196,000	1,724,895,942	49,105,463	1,675,790,479
	2	784,000,000	756,824,159	20,062,305	736,761,854
	3	356,000,000	356,000,000	6,134,475	349,865,525
合計		22,886,196,000	9,160,550,272	424,958,140	8,735,592,132

5 北海道病院事業会計

(1) 令和3年度決算の状況

道立病院は、へき地医療などの不採算医療や第二次医療圏の中核病院としての役割を担うなど、地域における医療水準を確保・充実するため、令和3年度においては、6病院を設置運営しています。

令和3年度における許可病床数は、一般病床551床、精神病床321床、感染症病床4床の計876床となっています。

なお、令和3年度の業務実績については、第1表に示すとおりです。

第1表 業務の実績状況

区 分	令 和 3 年 度		令和2年度実績 (C)	比 較	
	計 画 (A)	実 績 (B)		(B/A)	(B/C)
年 間 延 患 者 数				%	%
入 院	106,123	105,684	107,486	99.6	98.3
外 来	203,239	202,330	196,752	99.6	102.8
1 日 平 均 患 者 数					
入 院	291	290	295	99.7	98.3
外 来	840	836	810	99.5	103.2

ア 収益的収入及び支出

収 入

区 分	予 算 額				決 算 額	予 算 額 に 比 べ 決 算 額 の 増 減	備 考
	当 初 予 算 額	補 正 予 算 額	地 方 公 営 企 業 法 第 24 条 第 3 項 の 規 定 に よ る 支 出 額 に 係 る 財 源 充 当 額	合 計			
第1款 病院事業収益	16,160,314	△ 654,339	-	15,505,975	15,597,637	91,662	
第1項 医業収益	6,598,840	△ 372,355	-	6,226,485	6,297,302	70,817	(うち仮受消費税 及び地方消費税 18,163) " 985 " 49
第2項 医業外収益	9,546,159	△ 280,211	-	9,265,948	9,285,938	19,990	
第3項 特別利益	15,315	△ 1,773	-	13,542	14,397	855	

支 出

(単位 千円)

区 分	予 算 額							決 算 額	地方公営 企業法第 26条の規 定による 繰越額	地方公営 企業法第 26条の規 定による 繰越額	不 用 額	備 考	
	当初予算額	補正予算額	予 備 費 支 出 額	流 用 増 減 額	小 計	地方公営 企業法第 24条第3 項の規定 による 支出額	地方公営 企業法第 26条の規 定による 繰越額						合 計
第1款 病院事業費用	17,275,829	△ 1,100,754	-	-	-	-	16,175,075	-	16,175,075	15,804,786	-	370,289	
第1項 医業費用	14,241,696	△ 468,403	-	-	-	-	13,773,293	-	13,773,293	13,468,355	-	304,938	〔うち仮払消費税 及び地方消費税 391,906〕
第2項 医業外費用	2,452,271	△ 101,250	-	-	-	-	2,351,021	-	2,351,021	2,283,055	-	67,966	〔 "] 47,851〕
第3項 特別損失	581,862	△ 531,101	-	-	-	-	50,761	-	50,761	53,376	-	△ 2,615	〔 "] 20〕

イ 資本的収入及び支出
収 入

(単位 千円)

区 分	予 算 額						決 算 額	予 算 額 比 率	に 算 決 算 増 減	備 考
	当初予算額	補正予算額	小 計	地方公営 企業法第 26条の規 定による 繰越額に 係る財 源 充 当 額	継 続 繰 越 額 充 当 額	通 費 繰 越 額 充 当 額				
第1款 資本的収入	1,760,317	△ 101,681	1,658,636	-	-	-	1,658,636	1,567,356	△ 91,280	
第1項 企業債	661,000	△ 1,000	660,000	-	-	-	660,000	570,000	△ 90,000	
第2項 補助金	14,098	15,180	29,278	-	-	-	29,278	27,998	△ 1,280	
第3項 他会計負担金	991,219	△ 21,882	969,337	-	-	-	969,337	969,337	-	
第4項 固定資産売却代金	94,000	△ 93,979	21	-	-	-	21	21	-	

支 出

(単位 千円)

区 分	予 算 額							決 算 額	翌年度繰越額			不 用 額	備 考	
	当 予 算	初 補 予 算	正 額	流 用 増 減 額	小 計	地方公営 企業法第 26条の規 定による 繰越額	継 続 繰 越 額		通 費 繰 越 額	合 計				
第1款 資本的支出	2,261,478	△ 32,469	-	-	2,229,009	-	-	2,229,009	2,150,382	-	-	-	78,627	
第1項 建設改良費	679,877	12,915	-	-	692,792	-	-	692,792	614,165	-	-	-	78,627	〔うち仮払消費税 及び地方消費税 55,782〕
第2項 企業債償還金	1,581,601	△ 45,384	-	-	1,536,217	-	-	1,536,217	1,536,217	-	-	-	-	

資本的収入額が資本的支出額に不足する額5億8,302万6千円は、過年度分損益勘定留保資金3億3,050万円及び当年度分損益勘定留保資金2億5,252万6千円で補填した。

ウ 令和3年度北海道病院事業損益計算書（令和3年4月1日から令和4年3月31日まで）

（単位 千円）

費用の部		収益の部	
科目	金額	科目	金額
医業費用	13,076,449	医業収益	6,279,139
給与費	7,883,714	入院収益	3,799,352
材料費	1,261,793	外来収益	2,290,922
経費	2,676,956	その他医業収益	188,865
減価償却費	1,221,234	医業外収益	9,284,953
資産減耗費	15,749	補助金	1,650,687
研究研修費	17,003	他会計負担金	5,800,482
医業外費用	2,656,528	患者外給食収益	1,582
支払利息及び企業債取扱諸費	422,899	長期前受金戻入	1,141,715
長期前払消費税勘定償却	97,075	医療型障害児入所施設収益	675,504
医療型障害児入所施設費	1,701,763	その他医業外収益	14,983
雑損失	434,791		
経常費用合計	15,732,977	経常収益合計	15,564,092
経常利益	-	経常損失	168,885
特別損失	53,356	特別利益	14,348
固定資産売却損	236	固定資産売却益	-
固定資産譲渡損	-	過年度損益修正益	14,258
過年度損益修正損	53,120	その他特別利益	90
その他特別損失	-		
当年度純利益	-	当年度純損失	207,893
合計	15,786,333	合計	15,786,333

前年度繰越欠損金	△ 54,008,273
当年度未処理欠損金	△ 54,216,165

エ 令和3年度北海道病院事業貸借対照表（令和4年3月31日）

（単位 千円）

資産の部		負債・資本の部	
科目	金額	科目	金額
固定資産	19,043,425	固定負債	57,599,180
有形固定資産	18,054,475	企業債	16,885,291
土地	2,058,998	他会計借入金	37,260,288
立木	131,779	引当金	3,453,601
建物	35,797,033	退職給付引当金	3,453,601
建物減価償却累計額	△ 23,044,737	流動負債	4,248,400
構築物	2,424,395	企業債	1,637,735
構築物減価償却累計額	△ 1,627,861	未払費用	1,957,194
器械備品	10,164,225	未払費用	18,770
器械備品減価償却累計額	△ 7,850,324	預り金	51,101
車両	18,521	預り有価証券	20,000
車両減価償却累計額	△ 17,554	引当金	563,600
無形固定資産	4,862	繰延収益	12,844,440
施設利用権	178	長期前受金	12,844,440
電話加入権	4,684	負債合計	74,692,020
投資その他資産	984,088	資本金	1,088,480
長期前払消費税	984,088	資本金	1,088,480
流動資産	3,181,538	固有資本金	649,148
現金・預金	1,442,969	組入資本金	439,332
未収金	1,679,618	剰余金	660,628
貸倒引当金	△ 13,954	資本剰余金	660,628
貯蔵品	52,698	受贈財産評価額	660,159
前払費用	207	負担金及び寄附金	469
保管有価証券	20,000	欠損金	54,216,165
		当年度未処理欠損金	54,216,165
		資本合計	△ 52,467,057
合計	22,224,963	合計	22,224,963

オ 令和3年度北海道病院事業剰余金計算書（令和3年4月1日から令和4年3月31日まで）

（単位 円）

	資本金	剰余金									資本合計
		資本剰余金				利益剰余金					
		受贈財産 評価額	負担金及び 寄附金	補助金	資本剰余金 合計	減債 積立金	利益 積立金	建設 改良 積立金	未処理欠損金	利益剰余金 合計	
前年度末残高	1,088,479,671	660,158,974	469,490	-	660,628,464	-	-	-	△ 54,008,273,117	△ 54,008,273,117	△ 52,259,164,982
前年度処分額	-	-	-	-	-	-	-	-	-	-	-
条例第12条による処 分額	-	-	-	-	-	-	-	-	-	-	-
減債積立金	-	-	-	-	-	-	-	-	-	-	-
処分後残高	1,088,479,671	660,158,974	469,490	-	660,628,464	-	-	-	(繰越欠損金) △ 54,008,273,117	△ 54,008,273,117	△ 52,259,164,982
当年度変動額	-	-	-	-	-	-	-	-	△ 207,891,982	△ 207,891,982	△ 207,891,982
非償却資産の受贈	-	-	-	-	-	-	-	-	-	-	-
非償却資産に係る 他会計負担金受入	-	-	-	-	-	-	-	-	-	-	-
非償却資産に係る 補助金の受入	-	-	-	-	-	-	-	-	-	-	-
当年度純損失	-	-	-	-	-	-	-	-	△ 207,891,982	△ 207,891,982	△ 207,891,982
当年度末残高	1,088,479,671	660,158,974	469,490	-	660,628,464	-	-	-	(当年度未処理欠損金) △ 54,216,165,099	△ 54,216,165,099	△ 52,467,056,964

カ 令和3年度北海道病院事業欠損金処理計算書

（単位 円）

	資本金	資本剰余金	未処理欠損金
当年度末残高	1,088,479,671	660,628,464	△ 54,216,165,099
処分額	-	-	-
処分後残高	1,088,479,671	660,628,464	△ 54,216,165,099

キ 企業債の現在高

（単位 千円）

借入先	令和4年3月31日現在 (A)	令和3年3月31日現在 (B)	差引増減 (A-B)
財政融資資金	13,427,742	14,432,150	△ 1,004,408
地方公共団体金融機構	2,836,520	3,036,094	△ 199,574
市中銀行	2,258,765	2,021,000	237,765
合計	18,523,027	19,489,244	△ 966,217

ク 固定資産明細書

(7) 有形固定資産明細書

（単位 千円）

資産の種類	年度当初 現在高	当年度 増加額	当年度 減少額	年度末 現在高	減価償却累計額			年度末 償却未済高
					当年度増加額	当年度減少額	累計	
土地	2,058,998	-	-	2,058,998	-	-	-	2,058,998
立木	131,779	-	-	131,779	-	-	-	131,779
建物	35,695,816	101,217	-	35,797,033	902,048	-	23,044,737	12,752,296
構築物	2,423,415	980	-	2,424,395	65,352	-	1,627,861	796,534
器械備品	9,977,334	461,563	274,672	10,164,225	471,447	257,916	7,850,324	2,313,901
車両	23,255	-	4,734	18,521	971	4,479	17,554	967
建設仮勘定	-	-	-	-	-	-	-	-
計	50,310,597	563,760	279,406	50,594,951	1,439,818	262,395	32,540,476	18,054,475

(イ) 無形固定資産明細書

(単位 千円)

資産の種類	年度当初現在高	当年度増加額	当年度減少額	当年度減価償却高	年度末現在高
施設利用権	615	—	—	437	178
電話加入権	4,684	—	—	—	4,684
計	5,299	—	—	437	4,862

(ウ) 投資明細書

該当事項なし

(2) 令和4年度上半期の業務状況

ア 事業の概要

(7) 入院・外来延べ患者数

病院事業会計の年間事業計画に基づく入院患者数は延べ110,034人、上半期実績は延べ49,600人で計画達成率は45.1%となり、また、計画外来患者数は延べ204,162人、上半期実績は延べ98,248人で計画達成率は48.1%となりました。

イ 経理の状況

(7) 収益的収入及び支出(令和4年9月30日現在)

(単位 千円)

区分	科 目		予 算 額			上半期執行額	予算残額	執行率
	款	項	当初予算額	上半期補正額	計			
収益的収入	病院事業収益	医 業 収 益	6,403,639	—	6,403,639	2,890,890	3,512,749	45.1
		医 業 外 収 益	9,722,000	—	9,722,000	4,528,412	5,193,588	46.6
		特 別 利 益	8,143	—	8,143	21,940	△13,797	269.4
		計	16,133,782	—	16,133,782	7,441,242	8,692,540	46.1
収益的支出	病院事業費用	医 業 費 用	14,007,129	—	14,007,129	4,127,404	9,879,725	29.5
		医 業 外 費 用	2,383,815	—	2,383,815	645,910	1,737,905	27.1
		特 別 損 失	53,628	—	53,628	37,019	16,609	69.0
		計	16,444,572	—	16,444,572	4,810,333	11,634,239	29.3

(イ) 資本的収入及び支出(令和4年9月30日現在)

(単位 千円)

区分	科 目		予 算 額			上半期執行額	予算残額	執行率
	款	項	当初予算額	上半期補正額	計			
資本的収入	資本的収入	企 業 債	683,000	—	683,000	—	683,000	—
		他会計負担金	1,065,622	—	1,065,622	439,652	625,970	41.3
		計	1,748,622	—	1,748,622	439,652	1,308,970	25.1
資本的支出	資本的支出	建 設 改 良 費	718,413	—	718,413	71,509	646,904	10.0
		企業債償還金	1,637,737	—	1,637,737	816,309	821,428	49.8
		計	2,356,150	—	2,356,150	887,818	1,468,332	37.7

(ウ) 残高試算表（令和4年9月30日現在）

(単位 円)

借	方	勘定科目	貸	方
	19,105,579,309	固定資産		
	2,580,274,743	流動資産		
		固定負債		56,973,709,512
		流動負債		1,163,307,176
		繰延収		13,279,086,370
	53,555,536,635	本余		1,088,479,671
		剰余金		
	4,697,000,407	病院事業収益		7,433,808,365
		病院事業費用		
	79,938,391,094	合計		79,938,391,094

(エ) 月別一時借入金の状況

(単位 千円)

月別	借入額	返済額	月末現在高	ピーク額
4月	—	—	—	—
5月	—	—	—	—
6月	—	—	—	—
7月	—	—	—	—
8月	—	—	—	—
9月	—	—	—	—

(オ) 企業債の現在高

(単位 円)

種類	発行年度	発行総額	令和4年3月31日 現在未償還残高	上半期償還額	令和4年9月30日 現在未償還残高
建設改良費等の財源に充てるための企業債	平成7年度	575,000,000	124,624,053	14,739,393	109,884,660
	8	1,547,000,000	329,805,487	30,955,717	298,849,770
	9	6,399,000,000	1,668,726,161	141,479,281	1,527,246,880
	10	367,000,000	116,473,262	8,324,449	108,148,813
	11	56,000,000	21,027,615	1,218,437	19,809,178
	12	137,000,000	55,705,138	2,889,596	52,815,542
	14	104,000,000	49,608,195	2,116,115	47,492,080
	15	505,000,000	272,257,218	10,181,145	262,076,073
	16	3,786,000,000	2,132,856,028	77,818,253	2,055,037,775
	17	2,170,000,000	1,331,942,310	42,807,049	1,289,135,261
	18	5,751,000,000	3,729,604,429	112,624,543	3,616,979,886
	19	12,000,000	7,960,508	246,900	7,713,608
	25	6,000,000	5,385,507	104,939	5,280,568
	26	124,000,000	115,387,073	2,185,627	113,201,446
	27	6,790,000,000	5,102,385,073	100,181,897	5,002,203,176
	28	729,000,000	330,000,000	6,127,247	323,872,753
	29	668,000,000	448,263,988	37,628,803	410,635,185
30	264,000,000	146,250,000	30,625,000	115,625,000	
	令和元年度	1,009,000,000	804,500,000	109,187,500	695,312,500
	2	1,178,000,000	1,160,264,800	84,866,600	1,075,398,200
	3	570,000,000	570,000,000	—	570,000,000
	計	32,747,000,000	18,523,026,845	816,308,491	17,706,718,354

資料1 令和4年度予算の補正の状況（令和4年9月30日現在）

(1) 一般会計

(単位 千円)

区 分		当初予算額	補正予算額			合 計
		第1回定例会	第1回定例会	第2回定例会		
議 案 番 号		1	90	1	2	
議 決 年 月 日		4.3.24	4.3.24	4.6.14	4.7.1	
歳	道 税	622,184,053	—	—	—	622,184,053
	地 方 消 費 税 清 算 金	266,959,799	—	—	—	266,959,799
	地 方 譲 与 税	105,246,000	—	—	—	105,246,000
	地 方 特 例 交 付 金	2,261,000	—	—	—	2,261,000
	地 方 交 付 税	637,000,000	—	—	—	637,000,000
	交 通 安 全 対 策 特 別 交 付 金	1,121,000	—	—	—	1,121,000
	分 担 金 及 び 負 担 金	18,865,545	—	—	—	18,865,545
	使 用 料 及 び 手 数 料	22,592,388	—	—	—	22,592,388
	国 庫 支 出 金	581,046,416	—	18,093,856	16,662,143	615,802,415
	財 産 収 入	5,649,953	—	—	—	5,649,953
	寄 附 金	800,481	—	—	5,038	805,519
	繰 上 金	52,612,346	270,205	—	662,653	53,545,204
	繰 越 金	—	—	—	—	—
	諸 収 入	391,955,636	—	—	—	391,955,636
道 債	517,919,500	—	—	280,000	518,199,500	
計	3,226,214,117	270,205	18,093,856	17,609,834	3,262,188,012	
歳	議 会 費	3,347,428	—	—	—	3,347,428
	総 務 費	289,228,304	—	—	133,357	289,361,661
	総 合 政 策 費	83,656,055	—	—	1,937,240	85,593,295
	環 境 生 活 費	15,277,640	—	—	—	15,277,640
	保 健 福 祉 費	664,137,261	—	3,837,009	385,860	668,360,130
	経 済 費	402,061,287	—	11,554,816	11,838,585	425,454,688
	農 政 費	122,047,548	—	2,448,310	1,463,907	125,959,765
	水 産 林 務 費	61,149,075	—	253,721	464,413	61,867,209
	建 設 費	230,940,796	—	—	19,200	230,959,996
	警 察 費	131,147,229	—	—	104,400	131,251,629
	教 育 費	382,702,203	270,205	—	37,089	383,009,497
	災 害 復 旧 費	2,304,644	—	—	1,225,783	3,530,427
	公 債 費	651,705,276	—	—	—	651,705,276
	諸 支 出 金	186,309,371	—	—	—	186,309,371
予 備 費	200,000	—	—	—	200,000	
計	3,226,214,117	270,205	18,093,856	17,609,834	3,262,188,012	

(2) 特別会計

(単位 千円)

区 分	当初予算額	補正予算額	合 計
	第1回定例会	-	
議 案 番 号	2~13	-	
議 決 年 月 日	4.3.24	-	
公 債 管 理 特 別 会 計	402,651,409	-	402,651,409
国 民 健 康 保 険 事 業 特 別 会 計	482,956,907	-	482,956,907
母 子 父 子 寡 婦 福 祉 資 金 貸 付 事 業 特 別 会 計	1,284,601	-	1,284,601
中 小 企 業 近 代 化 資 金 貸 付 事 業 特 別 会 計	1,228,635	-	1,228,635
苦 小 牧 東 部 地 域 開 発 出 資 特 別 会 計	217,090	-	217,090
石 狩 湾 新 港 地 域 開 発 出 資 特 別 会 計	8,483,577	-	8,483,577
就 農 支 援 資 金 貸 付 事 業 等 特 別 会 計	528,164	-	528,164
沿 岸 漁 業 改 善 資 金 貸 付 事 業 特 別 会 計	253,768	-	253,768
林 業 ・ 木 材 産 業 改 善 資 金 貸 付 事 業 特 別 会 計	307,568	-	307,568
道 営 住 宅 事 業 特 別 会 計	15,732,489	-	15,732,489
住 宅 供 給 公 社 経 営 健 全 化 資 金 貸 付 事 業 特 別 会 計	37,827,554	-	37,827,554
地 方 競 馬 特 別 会 計	46,860,679	-	46,860,679
計	998,332,441	-	998,332,441

(3) 企業会計

(単位 千円)

区 分	当初予算額	補正予算額	合 計
	第1回定例会	-	
議 案 番 号	14~18	-	
議 決 年 月 日	4.3.24	-	
公 共 下 水 道 事 業 会 計	2,117,763	-	2,117,763
流 域 下 水 道 事 業 会 計	7,997,741	-	7,997,741
電 気 事 業 会 計	5,823,071	-	5,823,071
工 業 用 水 道 事 業 会 計	5,166,405	-	5,166,405
病 院 事 業 会 計	18,800,722	-	18,800,722
計	39,905,702	-	39,905,702

資料2 令和4年度会計別予算の補正の状況（令和4年9月30日現在）

（単位 千円）

区 分	令和4年度					令和3年度 予算額（B）	比 較	
	当初予算額	上半期にお ける補正額	計（A）	前年度から の繰越額	合 計		（A－B）	（A／B）
								%
一 般 会 計	3,226,214,117	35,973,895	3,262,188,012	265,871,196	3,528,059,208	3,615,704,079	△ 353,516,067	90.2
特 別 会 計	998,332,441	—	998,332,441	562,184	998,894,625	987,115,905	11,216,536	101.1
公債管理特別会計	402,651,409	—	402,651,409	—	402,651,409	391,841,459	10,809,950	102.8
国民健康保険事業 特別会計	482,956,907	—	482,956,907	—	482,956,907	493,953,453	△ 10,996,546	97.8
母子父子寡婦福祉資金 貸付事業特別会計	1,284,601	—	1,284,601	—	1,284,601	954,539	330,062	134.6
中小企業近代化資金 貸付事業特別会計	1,228,635	—	1,228,635	—	1,228,635	1,383,974	△ 155,339	88.8
苫小牧東部地域開発 出資特別会計	217,090	—	217,090	—	217,090	386,905	△ 169,815	56.1
石狩湾新港地域開発 出資特別会計	8,483,577	—	8,483,577	—	8,483,577	211,718	8,271,859	4,007.0
就農支援資金 貸付事業等特別会計	528,164	—	528,164	—	528,164	587,533	△ 59,369	89.9
沿岸漁業改善資金 貸付事業特別会計	253,768	—	253,768	—	253,768	253,922	△ 154	99.9
林業・木材産業改善 資金貸付事業特別会計	307,568	—	307,568	—	307,568	309,295	△ 1,727	99.4
道営住宅事業特別会計	15,732,489	—	15,732,489	562,184	16,294,673	16,026,806	△ 294,317	98.2
住宅供給公社経営健全化 資金貸付事業特別会計	37,827,554	—	37,827,554	—	37,827,554	40,859,537	△ 3,031,983	92.6
地方競馬特別会計	46,860,679	—	46,860,679	—	46,860,679	40,346,764	6,513,915	116.1
企 業 会 計	39,905,702	—	39,905,702	—	39,905,702	41,594,844	△ 1,689,142	95.9
公共下水道事業会計	2,117,763	—	2,117,763	—	2,117,763	2,337,640	△ 219,877	90.6
流域下水道事業会計	7,997,741	—	7,997,741	—	7,997,741	8,368,763	△ 371,022	95.6
電気事業会計	5,823,071	—	5,823,071	—	5,823,071	6,994,527	△ 1,171,456	83.3
工業用水道事業会計	5,166,405	—	5,166,405	—	5,166,405	4,356,607	809,798	118.6
病院事業会計	18,800,722	—	18,800,722	—	18,800,722	19,537,307	△ 736,585	96.2
合 計	4,264,452,260	35,973,895	4,300,426,155	266,433,380	4,566,859,535	4,644,414,828	△ 343,988,673	92.6

資料3 決算状況の推移（一般会計）

区	分	(単位 千円)											
		H24	H25	H26	H27	H28	H29	H30	R元	R2	R3		
歳入	総額 A	2,797,069,547	2,800,434,462	2,768,474,162	2,851,109,260	2,823,035,554	2,863,530,044	2,859,939,423	2,939,435,027	3,623,791,625	3,523,871,937		
歳出	総額 B	2,795,351,873	2,796,093,732	2,765,116,085	2,845,114,325	2,818,037,128	2,856,142,179	2,848,885,888	2,928,846,589	3,591,080,707	3,482,952,944		
歳入歳出差引額(A-B)	C	1,717,674	4,340,730	3,358,077	5,994,935	4,998,426	7,387,865	11,053,535	10,588,438	32,710,918	40,918,993		
翌年度へ繰り越すべき財源	D	1,506,571	1,524,471	572,915	1,534,370	1,319,483	1,412,812	2,672,457	1,104,157	973,600	8,084,731		
実質収支(C-D)	E	211,103	2,816,259	2,785,162	4,460,565	3,678,943	5,975,053	8,381,078	9,484,281	31,737,318	32,834,262		
単年度収支額(E-前年度E)	F	△ 930,007	2,605,156	△ 31,097	1,675,403	△ 781,622	2,296,110	2,406,025	1,103,203	22,253,037	1,096,944		

資料4 歳入決算の推移（一般会計）

区	分	(単位 千円・%)																											
		H24			H25			H26			H27			H28			H29			H30			R元			R2			R3
道	税	決算額	502,947,981	18.0	101.7	515,747,437	18.4	102.5	531,446,500	19.2	103.0	589,579,583	20.7	110.9	603,841,498	21.4	102.4												
地	方消費税	清算金	109,209,300	3.8	99.8	108,345,237	3.9	99.2	131,393,849	4.7	121.3	215,595,817	7.6	164.1	193,325,057	6.9	89.7												
地	方譲与	税	81,620,087	2.9	102.7	95,039,841	3.4	116.4	110,402,519	4.0	116.2	101,950,206	3.6	92.3	86,775,854	3.1	85.1												
地	方特例	交付金	1,544,283	0.1	30.5	1,537,399	0.1	99.6	1,484,213	0.1	96.5	1,479,811	0.1	99.7	1,545,568	0.1	104.4												
地	方交付	税	701,350,118	25.1	100.0	680,877,736	24.3	97.1	667,992,616	24.1	98.1	648,684,972	22.8	97.1	659,075,467	23.3	101.6												
交	通安全対策	特別交付金	1,628,501	0.1	96.2	1,535,679	0.1	94.3	1,341,413	0.1	87.3	1,410,299	0.0	105.1	1,322,468	0.0	93.8												
分	担金及び	負担金	20,029,647	0.7	107.0	18,153,951	0.6	90.6	17,387,318	0.6	95.8	13,719,168	0.5	78.9	19,239,233	0.7	140.2												
使	用料及び	手数料	14,008,046	0.5	97.9	13,772,768	0.5	98.3	17,441,492	0.6	126.6	20,405,035	0.7	117.0	23,649,459	0.8	115.9												
国	庫	支	345,082,897	12.3	95.5	407,285,950	14.5	118.0	334,574,830	12.1	82.1	344,503,776	12.1	103.0	360,793,656	12.8	104.7												
財	産	支	7,587,197	0.3	88.4	7,876,543	0.3	103.8	7,785,096	0.3	98.8	6,783,918	0.2	87.1	6,456,619	0.2	95.2												
寄	附	収	27,269	0.0	146.4	44,183	0.0	162.0	24,752	0.0	56.0	25,579	0.0	103.3	109,095	0.0	426.5												
繰	入	金	59,174,635	2.1	68.2	54,386,763	1.9	91.9	65,746,345	2.4	120.9	24,008,219	0.8	36.5	36,754,206	1.3	153.1												
繰	越	金	4,489,523	0.2	171.2	1,717,674	0.1	38.3	3,430,730	0.2	252.7	3,358,077	0.1	77.4	5,994,935	0.2	178.5												
諸	収	入	271,497,352	9.7	93.1	249,964,388	8.9	92.1	225,566,381	8.1	90.2	205,699,484	7.2	91.2	192,420,321	6.8	93.5												
道	債	償	676,872,711	24.2	102.3	644,148,913	23.0	95.2	631,546,108	23.5	101.1	673,905,316	23.6	103.4	631,732,118	22.4	93.7												
	計		2,797,069,547	100.0	98.6	2,800,434,462	100.0	100.1	2,768,474,162	100.0	98.9	2,851,109,260	100.0	103.0	2,823,035,554	100.0	99.0												

区	分	(単位 千円・%)															
		H29			H30			R元			R2			R3			
道	税	決算額	614,165,876	21.4	101.7	595,428,159	20.8	96.9	597,467,961	20.3	100.3	591,591,771	16.3	99.0	618,826,842	17.6	104.6
地	方消費税	清算金	207,094,981	7.2	107.1	210,354,497	7.4	101.6	198,811,305	6.8	94.5	242,901,123	6.7	122.2	264,385,031	7.5	108.8
地	方譲与	税	89,241,654	3.1	102.8	99,096,347	3.5	111.0	96,467,909	3.3	97.3	89,136,496	2.5	92.4	97,920,839	2.8	109.9
地	方特例	交付金	1,323,851	0.0	85.7	1,539,963	0.0	116.3	5,263,818	0.2	341.8	2,660,158	0.1	50.5	2,511,994	0.1	94.4
地	方交付	税	625,650,156	21.9	94.9	613,197,415	21.4	98.0	608,954,758	20.7	99.3	615,432,417	17.0	101.1	684,067,599	19.4	111.2
交	通安全対策	特別交付金	1,265,665	0.0	95.7	1,182,777	0.0	93.5	1,137,991	0.0	96.2	1,247,303	0.0	109.6	1,195,861	0.0	95.9
分	担金及び	負担金	15,908,340	0.6	82.7	16,202,146	0.6	101.8	21,568,423	0.7	133.1	23,720,521	0.7	110.0	24,124,577	0.7	101.7
使	用料及び	手数料	23,533,197	0.8	99.5	22,904,601	0.8	97.3	22,787,425	0.8	99.5	21,677,378	0.6	95.1	20,928,649	0.6	96.5
国	庫	支	380,127,415	13.3	105.4	375,091,995	13.1	98.7	397,040,015	13.5	105.9	661,027,030	18.2	166.5	709,788,745	20.1	107.4
財	産	支	10,996,246	0.4	170.3	6,062,909	0.2	55.1	12,359,500	0.4	203.9	5,395,386	0.2	43.7	6,039,139	0.2	111.9
寄	附	収	42,090	0.0	38.6	193,484	0.0	459.7	50,820	0.0	26.3	1,409,513	0.0	2,773.5	485,205	0.0	34.4
繰	入	金	38,836,168	1.4	105.7	31,939,937	1.1	82.2	67,167,671	2.3	210.3	19,063,539	0.5	28.4	50,558,425	1.4	265.2
繰	越	金	4,998,425	0.2	83.4	7,387,865	0.3	147.8	11,053,535	0.4	149.6	10,588,438	0.3	95.8	32,710,060	0.9	308.9
諸	収	入	184,348,675	6.4	95.8	165,342,952	5.8	89.7	143,353,646	4.9	86.7	592,175,149	16.3	413.1	387,769,458	11.0	65.5
道	債	償	665,997,305	23.3	105.4	714,014,376	25.0	107.2	755,950,250	25.7	105.9	745,765,403	20.6	98.7	622,559,513	17.7	83.5
	計		2,863,530,044	100.0	101.4	2,859,939,423	100.0	99.9	2,939,435,027	100.0	102.8	3,623,791,625	100.0	123.3	3,523,871,937	100.0	97.2

資料5 目的別歳出決算の推移（一般会計）

区分	H24			H25			H26			H27			H28		
	決算額	構成比	前年比	決算額	構成比	前年比	決算額	構成比	前年比	決算額	構成比	前年比	決算額	構成比	前年比
	(千円)	(%)	(%)	(千円)	(%)	(%)	(千円)	(%)	(%)	(千円)	(%)	(%)	(千円)	(%)	(%)
議会	3,221,624	0.1	92.4	3,187,467	0.1	98.9	3,138,242	0.1	98.5	3,304,725	0.1	105.3	3,334,719	0.1	100.9
総務	238,028,634	8.5	101.9	273,136,964	9.8	114.7	255,488,612	9.2	93.5	294,642,789	10.4	115.3	275,515,257	9.8	93.5
総合政策	60,391,444	2.2	103.3	47,254,743	1.7	78.2	52,200,513	1.9	110.5	62,362,139	2.2	119.5	53,614,081	1.9	86.0
環境生活	8,195,417	0.3	91.4	10,928,407	0.4	133.3	9,622,371	0.3	88.0	9,070,977	0.3	94.3	10,106,014	0.4	111.4
保健福祉	391,433,917	14.0	97.2	385,953,190	13.8	98.6	389,987,725	14.1	101.0	403,731,159	14.2	103.5	404,582,894	14.3	100.2
経済	216,975,934	7.8	90.5	194,070,133	6.9	89.4	163,763,687	5.9	84.4	146,550,335	5.2	89.5	129,435,615	4.6	88.3
農政	137,657,441	4.9	106.3	142,936,271	5.1	103.8	134,448,540	4.9	94.1	129,441,144	4.5	96.3	159,491,547	5.7	123.2
水産林務	80,094,947	2.9	100.7	92,352,147	3.3	115.3	81,612,033	3.0	88.4	70,957,264	2.5	85.8	72,627,865	2.6	103.7
建設	279,515,417	10.0	98.5	274,921,837	9.8	98.4	257,668,019	9.3	93.7	244,958,812	8.6	95.1	264,968,845	9.4	108.2
警察	123,938,898	4.4	98.8	121,755,136	4.4	98.2	125,214,488	4.5	102.8	125,447,241	4.4	100.2	127,608,650	4.5	101.7
教育	462,442,019	16.5	100.2	449,373,025	16.1	97.2	463,766,726	16.8	103.2	466,049,891	16.4	100.5	475,788,090	16.9	102.1
災害復旧	4,849,523	0.2	67.2	2,246,668	0.1	46.3	4,233,134	0.2	188.4	5,883,976	0.2	139.0	24,798,537	0.9	421.5
公債	702,660,957	25.1	98.1	710,544,387	25.4	101.1	732,065,527	26.5	103.0	735,024,533	25.8	100.4	680,417,466	24.1	92.6
諸支出金	85,945,701	3.1	104.1	87,433,357	3.1	101.7	91,906,468	3.3	105.1	148,589,340	5.2	161.7	135,747,548	4.8	91.4
予備費	—	—	—	—	—	—	—	—	—	—	—	—	—	—	—
計	2,795,351,873	100.0	98.7	2,796,093,732	100.0	100.0	2,765,116,085	100.0	98.9	2,845,114,325	100.0	102.9	2,818,037,128	100.0	99.0

区分	H28			H29			H30			R 2			R 3		
	決算額	構成比	前年比	決算額	構成比	前年比	決算額	構成比	前年比	決算額	構成比	前年比	決算額	構成比	前年比
	(千円)	(%)	(%)	(千円)	(%)	(%)	(千円)	(%)	(%)	(千円)	(%)	(%)	(千円)	(%)	(%)
議会	3,323,022	0.1	99.6	3,175,721	0.1	95.6	3,539,688	0.1	111.5	3,218,325	0.1	90.9	3,185,948	0.1	99.0
総務	321,753,840	11.3	116.8	284,082,551	10.0	88.3	266,327,122	9.1	93.7	287,720,757	8.0	108.0	406,915,247	11.7	141.4
総合政策	55,137,882	1.9	102.8	53,672,674	1.9	97.3	58,760,094	2.0	109.5	67,608,896	1.9	115.1	59,956,138	1.7	88.7
環境生活	9,943,500	0.3	98.4	10,656,310	0.4	107.2	21,429,713	0.7	201.1	10,745,264	0.3	50.1	11,739,810	0.3	109.3
保健福祉	416,861,959	14.6	103.0	379,953,582	13.3	91.1	396,697,062	13.6	104.4	594,745,958	16.6	149.9	618,515,738	17.8	104.0
経済	120,921,383	4.2	93.4	113,889,336	4.0	94.2	113,885,132	3.9	100.0	605,302,073	16.8	531.5	448,196,821	12.9	74.0
農政	170,754,039	6.0	107.1	170,933,221	6.0	100.1	189,896,656	6.5	111.1	187,381,054	5.2	98.7	175,236,616	5.0	93.5
水産林務	67,217,525	2.4	92.6	69,809,332	2.5	103.9	93,748,598	3.2	134.3	82,022,003	2.3	87.5	84,621,194	2.4	103.2
建設	261,268,724	9.1	98.6	270,783,682	9.5	103.6	274,193,957	9.4	101.3	303,891,372	8.5	110.8	294,292,996	8.5	96.8
警察	129,338,042	4.5	101.4	128,493,285	4.5	99.3	132,642,520	4.5	103.2	132,418,471	3.7	99.8	129,208,256	3.7	97.6
教育	402,562,628	14.1	84.6	400,230,888	14.0	99.4	395,649,856	13.5	98.9	392,076,023	10.9	99.1	386,465,449	11.1	98.6
災害復旧	41,794,442	1.5	168.5	39,482,398	1.4	94.5	30,113,650	1.0	76.3	20,639,675	0.6	68.5	7,040,971	0.2	34.1
公債	719,485,053	25.2	105.7	751,464,271	26.4	104.4	779,620,634	26.6	103.7	718,080,942	20.0	92.1	647,337,495	18.6	90.1
諸支出金	135,780,140	4.8	100.0	172,258,637	6.0	126.9	172,341,907	5.9	100.0	185,229,894	5.1	107.5	210,240,265	6.0	113.5
予備費	—	—	—	—	—	—	—	—	—	—	—	—	—	—	—
計	2,856,142,179	100.0	101.4	2,848,885,888	100.0	99.7	2,928,846,589	100.0	102.8	3,591,080,707	100.0	122.6	3,482,952,944	100.0	97.0

資料6 性質別歳出決算の推移（一般会計）

区 分	H24			H25			H26			H27			H28		
	決算額	構成比	前年比	決算額	構成比	前年比	決算額	構成比	前年比	決算額	構成比	前年比	決算額	構成比	前年比
	(千円)	(%)	(%)	(千円)	(%)	(%)	(千円)	(%)	(%)	(千円)	(%)	(%)	(千円)	(%)	(%)
人件費	649,237,704	23.2	98.9	630,291,401	22.5	97.1	639,456,521	23.1	101.5	638,791,492	22.5	99.9	643,537,132	22.8	100.7
物件費	59,758,342	2.1	93.5	57,127,934	2.0	95.6	58,843,196	2.1	103.0	57,676,947	2.0	98.0	55,940,410	2.0	97.0
維持補修費	19,986,329	0.7	97.5	20,073,830	0.7	100.4	21,171,038	0.8	105.5	24,429,761	0.9	115.4	26,556,465	1.0	108.7
扶助費	68,785,842	2.5	82.7	68,517,265	2.5	99.6	68,381,986	2.5	99.8	67,591,915	2.4	98.8	67,324,092	2.4	99.6
補助費	550,980,598	19.7	101.1	563,686,295	20.2	102.3	578,623,940	20.9	102.6	708,292,552	24.8	122.4	692,645,179	24.6	97.8
投資的経費	440,910,572	15.8	105.7	431,166,357	15.4	97.8	423,176,762	15.3	98.1	387,095,754	13.6	91.5	448,039,181	15.9	115.7
普通建設事業費	435,405,844	15.5	106.3	428,816,849	15.3	98.5	418,238,497	15.1	97.5	380,766,641	13.4	91.0	412,093,181	14.6	108.2
災害復旧事業費	5,504,728	0.2	74.5	2,349,508	0.1	42.7	4,938,265	0.2	210.2	6,329,113	0.2	128.2	35,946,000	1.3	567.9
公債償還費	701,467,725	25.1	98.1	709,412,823	25.4	101.1	730,816,648	26.4	103.0	733,685,717	25.7	100.4	679,162,012	24.1	92.6
積立及び出資金	41,548,937	1.5	91.2	75,275,441	2.7	181.2	29,109,359	1.1	38.7	27,425,324	1.0	94.2	17,964,956	0.6	65.5
投資及び出資金	328,401	0.0	7.6	234,230	0.0	71.3	317,790	0.0	135.7	322,623	0.0	101.5	117,543	0.0	36.4
貸付金	258,044,790	9.2	93.0	235,279,181	8.4	91.2	211,269,263	7.6	89.8	195,527,310	6.9	92.5	182,878,237	6.5	93.5
繰上金	4,302,633	0.2	98.6	5,028,975	0.2	116.9	3,949,582	0.2	78.5	4,274,930	0.2	108.2	3,871,921	0.1	90.6
計	2,795,351,873	100.0	98.7	2,796,093,732	100.0	100.0	2,765,116,085	100.0	98.9	2,845,114,325	100.0	102.9	2,818,037,128	100.0	99.0

区 分	H29			H30			R 元			R 2			R 3		
	決算額	構成比	前年比	決算額	構成比	前年比	決算額	構成比	前年比	決算額	構成比	前年比	決算額	構成比	前年比
	(千円)	(%)	(%)	(千円)	(%)	(%)	(千円)	(%)	(%)	(千円)	(%)	(%)	(千円)	(%)	(%)
人件費	568,489,327	19.9	88.3	562,414,806	19.8	98.9	569,453,671	19.4	101.3	558,414,486	15.6	98.1	552,091,139	15.9	98.9
物件費	57,878,361	2.0	103.5	63,204,301	2.2	109.2	58,894,638	2.0	93.2	69,612,741	1.9	118.2	109,264,053	3.1	157.0
維持補修費	29,061,972	1.0	109.4	28,561,056	1.0	98.3	26,733,422	0.9	93.6	38,898,861	1.1	145.5	41,363,001	1.2	106.3
扶助費	66,855,515	2.4	99.3	62,146,985	2.2	93.0	61,823,753	2.1	99.5	60,790,867	1.7	98.3	61,164,428	1.8	100.6
補助費	759,856,059	26.6	109.7	703,174,420	24.7	92.5	709,893,021	24.2	101.0	977,519,239	27.2	137.7	1,056,425,273	30.3	108.1
投資的経費	454,425,742	15.9	101.4	471,004,607	16.5	103.6	512,412,372	17.5	108.8	535,828,579	14.9	104.6	494,037,750	14.2	92.2
普通建設事業費	411,006,829	14.4	99.7	427,552,206	15.0	104.0	480,595,495	16.4	112.4	513,792,944	14.3	106.9	486,270,184	14.0	94.6
災害復旧事業費	43,418,913	1.5	120.8	43,452,401	1.5	100.1	31,816,877	1.1	73.2	22,035,635	0.6	69.3	7,767,566	0.2	35.3
公債償還費	718,093,596	25.2	105.7	749,992,341	26.3	104.4	778,203,604	26.6	103.8	716,541,783	19.9	92.1	646,056,486	18.5	90.2
積立及び出資金	26,385,228	0.9	146.9	21,498,731	0.8	81.5	13,641,726	0.5	63.5	21,090,077	0.6	154.6	119,801,824	3.4	568.0
投資及び出資金	154,667	0.0	131.6	219,140	0.0	141.7	1,845,179	0.1	842.3	257,356	0.0	13.9	326,309	0.0	126.8
貸付金	171,528,821	6.0	93.8	151,687,342	5.3	88.4	128,516,119	4.4	84.7	580,455,783	16.2	451.7	372,148,232	10.7	64.1
繰上金	3,412,891	0.1	88.1	34,982,159	1.2	1,025.0	67,428,533	2.3	192.8	31,670,935	0.9	47.0	30,274,449	0.9	95.6
計	2,856,142,179	100.0	101.4	2,848,885,888	100.0	99.7	2,928,846,589	100.0	102.8	3,591,080,707	100.0	122.6	3,482,952,944	100.0	97.0