

財 政 状 況

第 149 号

令和 4 年 6 月 1 日

(北海道公報別冊)

目 次

「財政状況」について	1
第1 令和4年度当初予算の状況	1
1 あらまし	1
2 一般会計	3
3 特別会計	10
第2 令和3年度財政運営の状況	15
1 あらまし	15
2 一般会計	15
3 特別会計	18
第3 道税の状況	24
第4 地方交付税の状況	26
第5 道債及び一時借入金並びに基金残高の状況	27
1 道債の状況	27
2 一時借入金の状況	31
3 基金残高の状況	31
第6 行財政運営の基本方針	34
第7 公営企業の業務の状況	36
1 北海道公共下水道事業会計	36
2 北海道流域下水道事業会計	39
3 北海道電気事業会計	42
4 北海道工業用水道事業会計	45
5 北海道病院事業会計	48
資 料	
1 令和3年度予算の補正の状況(令和4年3月31日現在)	51
(1) 一般会計	51
(2) 特別会計	52
(3) 企業会計	52
2 令和3年度会計別予算の補正の状況(令和4年3月31日現在)	53
3 都道府県別主な財政指標一覧	54

「財政状況」について

この「財政状況」は、道民の皆さんに道財政の現状についてお知らせするため、毎年2回公表しているもので、6月には当該年度当初予算の状況や前年度下半期の財政運営の状況を、12月には前年度決算の状況や当該年度上半期の財政運営の状況を掲載することとしています。

今回公表する財政状況は、令和4年度当初予算の状況と令和3年度下半期の財政運営の状況のほか、道税の状況、道債及び一時借入金の状況並びに公営企業の業務の状況について掲載しています。

第1 令和4年度当初予算の状況

1 あらまし

道財政は、新型コロナウイルス感染症の影響等により、拡大に転じた収支不足額が今後も同規模程度で生じる見通しにあり、実質公債費比率は高い水準、財政調整基金の残高は少額で推移するなど、引き続き、厳しい状況にあり、こうした厳しい道財政の現状を踏まえ、「行財政運営の基本方針（改訂版）」に基づき、財政の健全化に向けた取組を進めていく必要があります。本年度の当初予算は、施策や事務事業の徹底した精査のほか、既存事業の再構築やスクラップ・アンド・ビルドなど、歳出の量的な削減と質の一層の向上に取り組むとともに、北海道スタイルの実践等に伴う事務的経費の見直しを徹底した上で、施策間連携や横断的事業の推進、市町村や民間と連携・協働した事業の構築などを行い、「令和4年度重点政策の展開方針」に基づく優先度の高い施策に、限りある行財政資源を効果的・効率的に配分するよう努めたところです。

なお、総額は第1表に示すとおり4兆2,644億5千2百万円となり、令和3年度当初予算と比較すると0.4%の減となりました。

第1表 令和4年度当初予算の状況

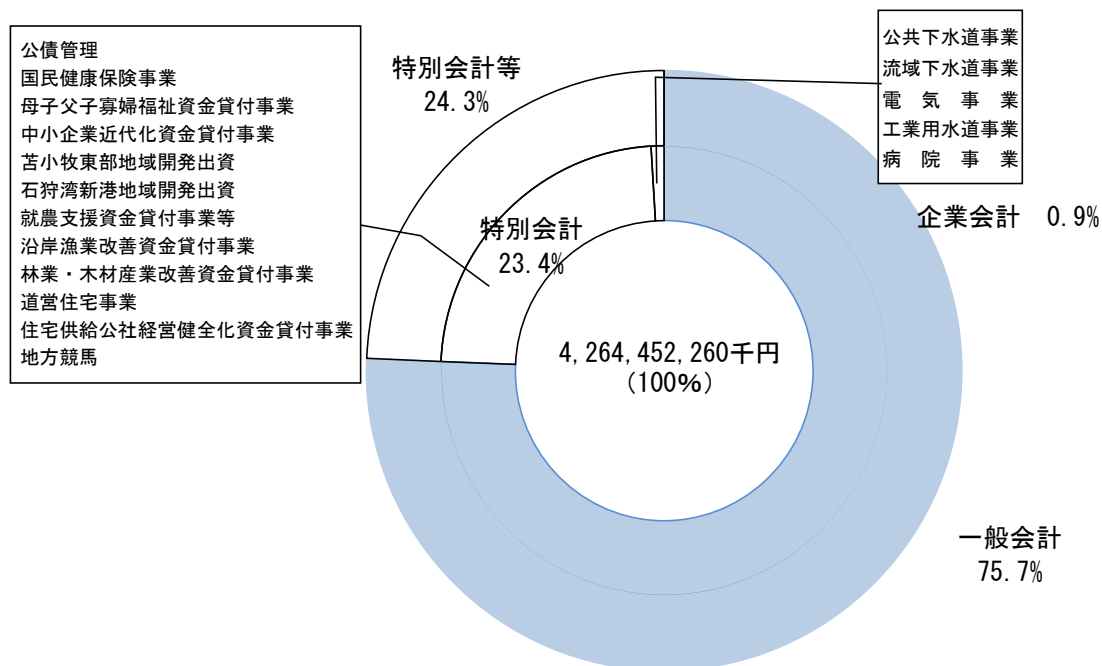
区 分	令和4年度 (A)	令和3年度 (B)	比 較	
			(A - B)	(A / B)
				%
一 般 会 計	3,226,214,117	3,252,995,666	△ 26,781,549	99.2
特 別 会 計	1,038,238,143	1,027,182,980	11,055,163	101.1
(うち公営企業会計)	39,905,702	41,196,054	△ 1,290,352	96.9
計	4,264,452,260	4,280,178,646	△ 15,726,386	99.6

第2表 会計別当初予算額の推移

(単位 千円)

区 分	一般会計		特別会計				計	
	当初予算額	対前年度比	当初予算額	対前年度比	うち企業会計		当初予算額	対前年度比
		%		%	当初予算額	対前年度比		%
平成15年度	2,691,644,465	92.1	199,651,736	91.0	32,782,271	97.4	2,891,296,201	92.0
16	2,796,971,935	103.9	255,043,045	127.7	36,098,882	110.1	3,052,014,980	105.6
17	2,930,666,568	104.8	604,088,103	236.9	36,128,971	100.1	3,534,754,671	115.8
18	2,760,410,963	94.2	612,751,230	101.4	36,557,452	101.2	3,373,162,193	95.4
19	2,665,416,841	96.6	588,354,517	96.0	37,341,406	102.1	3,253,771,358	96.5
20	2,908,964,181	109.1	815,437,009	138.6	38,050,526	101.9	3,724,401,190	114.5
21	2,876,343,524	98.9	705,321,522	86.5	32,344,487	85.0	3,581,665,046	96.2
22	2,818,096,350	98.0	658,519,687	93.4	31,604,312	97.7	3,476,616,037	97.1
23	2,511,808,973	89.1	583,937,546	88.7	31,241,628	98.9	3,095,746,519	89.0
24	2,740,991,028	109.1	535,698,785	91.7	29,457,922	94.3	3,276,689,813	105.8
25	2,687,509,274	98.1	586,957,980	109.6	31,869,440	108.2	3,274,467,254	99.9
26	2,719,037,166	101.2	611,418,538	104.2	29,919,685	93.9	3,330,455,704	101.7
27	2,529,023,857	93.0	638,630,411	104.5	37,021,708	123.7	3,167,654,268	95.1
28	2,824,657,420	111.7	628,385,984	98.4	30,774,886	83.1	3,453,043,404	109.0
29	2,753,402,195	97.5	647,952,358	103.1	29,370,814	95.4	3,401,354,553	98.5
30	2,749,787,393	99.9	1,118,607,087	172.6	28,012,446	95.4	3,868,394,480	113.7
令和元年度	2,609,664,272	94.9	1,138,394,302	101.8	33,360,498	119.1	3,748,058,574	96.9
2	2,820,093,185	108.1	1,112,048,152	97.7	43,414,466	130.1	3,932,141,337	104.9
3	3,252,995,666	115.4	1,027,182,980	92.4	41,196,054	94.9	4,280,178,646	108.9
4	3,226,214,117	99.2	1,038,238,143	101.1	39,905,702	96.9	4,264,452,260	99.6

第1図 令和4年度会計別当初予算内訳



2 一 般 会 計

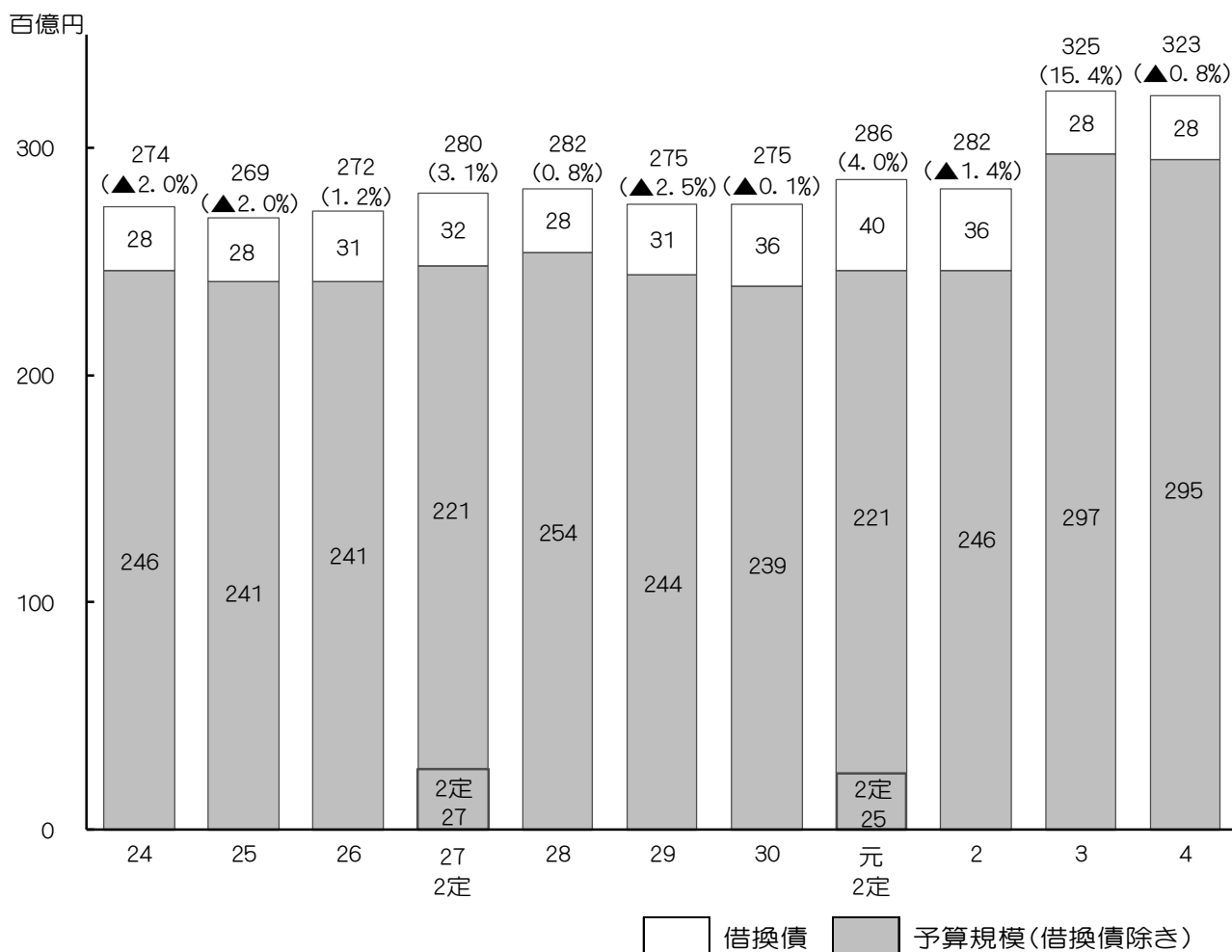
令和4年度一般会計当初予算の規模は、3兆2,262億1千4百万円となり、歳入予算の構成については、第4表及び第2図に示すとおり、地方交付税が19.7%と最も多く、次いで、道税19.3%、国庫支出金18.0%となっており、これらで全体の57%を占めています。

第3表 一般会計当初予算額の推移

(単位 千円)

区 分	当初予算額	対前年度比	特 定 財 源					一 般 財 源				
			国庫支出金	道債	その他	計	対前年度比	道 税	地方交付税	その他	計	対前年度比
		%					%					%
平成24年度	2,740,991,028	109.1	292,052,573	468,775,900	375,045,269	1,135,873,742	109.1	494,732,075	699,000,000	411,385,211	1,605,117,286	109.2
25	2,687,509,274	98.1	323,866,468	421,158,200	354,132,191	1,099,156,859	96.8	496,053,540	683,000,000	409,298,875	1,588,352,415	99.0
26	2,719,037,166	101.2	306,080,373	468,622,500	330,885,762	1,105,588,635	100.6	517,433,535	669,400,000	426,614,996	1,613,448,531	101.6
27	2,529,023,857	93.0	286,263,830	440,599,900	246,191,486	973,055,216	88.0	569,574,512	515,200,000	471,194,129	1,555,968,641	96.4
28	2,824,657,420	111.7	347,933,028	467,794,600	279,670,754	1,095,398,382	112.6	600,298,088	652,200,000	476,760,950	1,729,259,038	111.1
29	2,753,402,195	97.5	302,684,893	505,523,600	253,425,043	1,061,633,536	96.9	605,835,812	619,000,000	466,932,847	1,691,768,659	97.8
30	2,749,787,393	99.9	317,671,534	546,437,000	226,090,039	1,090,198,573	102.7	598,558,514	606,000,000	455,030,306	1,659,588,820	98.1
令和元年度	2,609,664,272	94.9	325,933,822	551,898,300	179,511,165	1,057,343,287	97.0	604,654,984	508,100,000	439,566,001	1,552,320,985	93.5
2	2,820,093,185	108.1	340,025,771	579,276,400	201,927,129	1,121,229,300	106.0	611,555,592	609,000,000	478,308,293	1,698,863,885	109.4
3	3,252,995,666	115.4	519,853,281	460,719,900	566,497,690	1,547,070,871	138.0	573,266,638	631,000,000	501,658,157	1,705,924,795	100.4
4	3,226,214,117	99.2	580,789,416	473,619,500	444,675,210	1,499,084,126	96.9	622,184,053	637,000,000	467,945,938	1,727,129,991	101.2

〔予算規模（一般会計当初予算）の推移〕



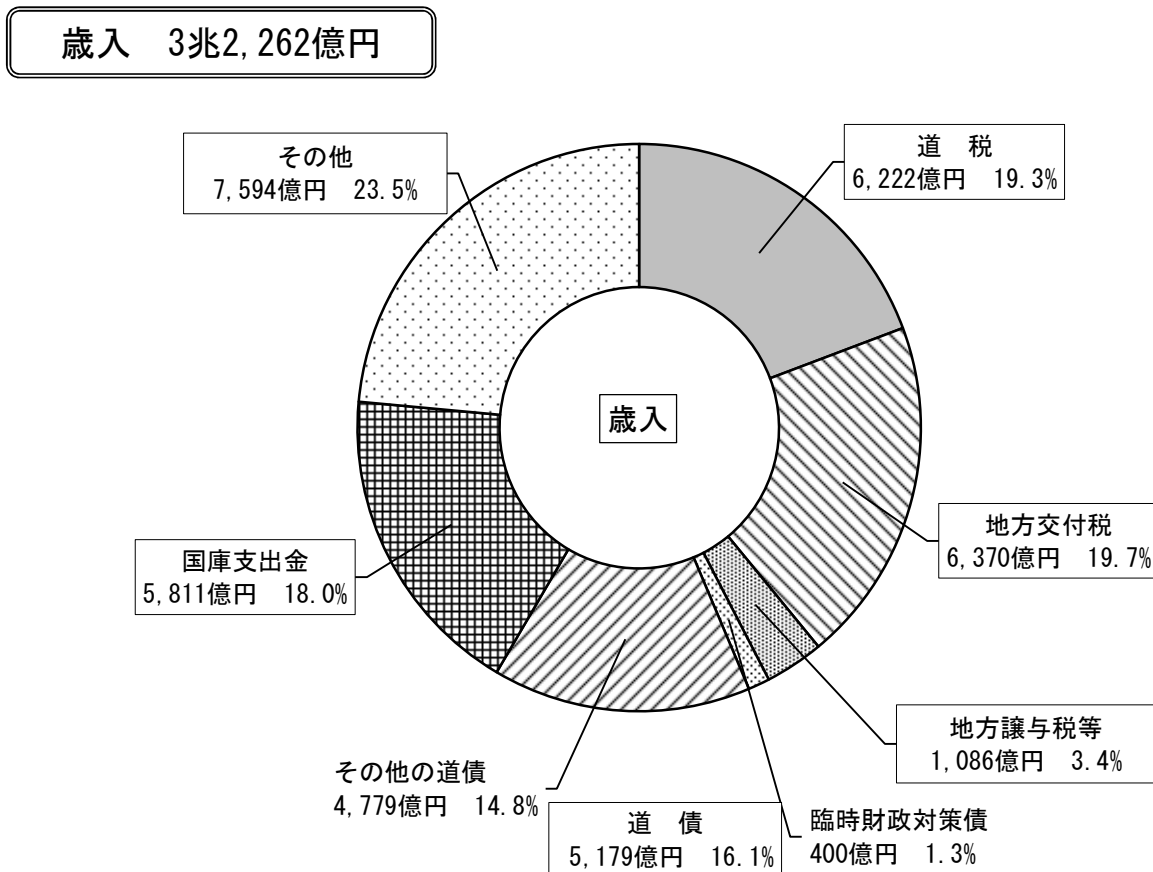
※ () 書きは、対前年度伸び率。

第4表 令和4年度一般会計歳入予算内訳

(単位 千円)

区分	令和4年度				令和3年度				比較	
	当初予算額 (A)	構成比 %	令和3年度 繰越額	計	当初予算額 (B)	構成比 %	令和2年度 繰越額	計	(A-B)	(A/B)
道税	622,184,053	19.3	—	622,184,053	573,266,638	17.6	—	573,266,638	48,917,415	108.5
地方消費税清算金	266,959,799	8.3	—	266,959,799	253,567,812	7.8	—	253,567,812	13,391,987	105.3
地方譲与税	105,246,000	3.3	—	105,246,000	71,039,000	2.2	—	71,039,000	34,207,000	148.2
地方特例交付金	2,261,000	0.1	—	2,261,000	2,480,000	0.1	—	2,480,000	△ 219,000	91.2
地方交付税	637,000,000	19.7	—	637,000,000	631,000,000	19.4	—	631,000,000	6,000,000	101.0
交通安全対策特別 交付金	1,121,000	0.0	—	1,121,000	1,059,000	0.0	—	1,059,000	62,000	105.9
分担金及び負担金	18,865,545	0.6	8,197,552	27,063,097	17,874,398	0.5	9,104,223	26,978,621	991,147	105.5
使用料及び手数料	22,592,388	0.7	—	22,592,388	23,062,620	0.7	—	23,062,620	△ 470,232	98.0
国庫支出金	581,046,416	18.0	195,016,922	776,063,338	520,512,281	16.0	134,245,353	654,757,634	60,534,135	111.6
財産収入	5,649,953	0.2	—	5,649,953	5,780,559	0.2	—	5,780,559	△ 130,606	97.7
寄附金	800,481	0.0	—	800,481	135,814	0.0	—	135,814	664,667	589.4
繰入金	52,612,346	1.6	2,699,870	55,312,216	37,555,368	1.2	1,353,786	38,909,154	15,056,978	140.1
諸収入	391,955,636	12.1	162,120	392,117,756	510,642,276	15.7	447,285	511,089,561	△ 118,686,640	76.8
道債	517,919,500	16.1	51,710,000	569,629,500	605,019,900	18.6	64,808,000	669,827,900	△ 87,100,400	85.6
繰越金	—	—	8,084,732	8,084,732	—	—	973,600	973,600	—	—
計	3,226,214,117	100.0	265,871,196	3,492,085,313	3,252,995,666	100.0	210,932,247	3,463,927,913	△ 26,781,549	99.2

第2図 令和4年度一般会計歳入予算内訳

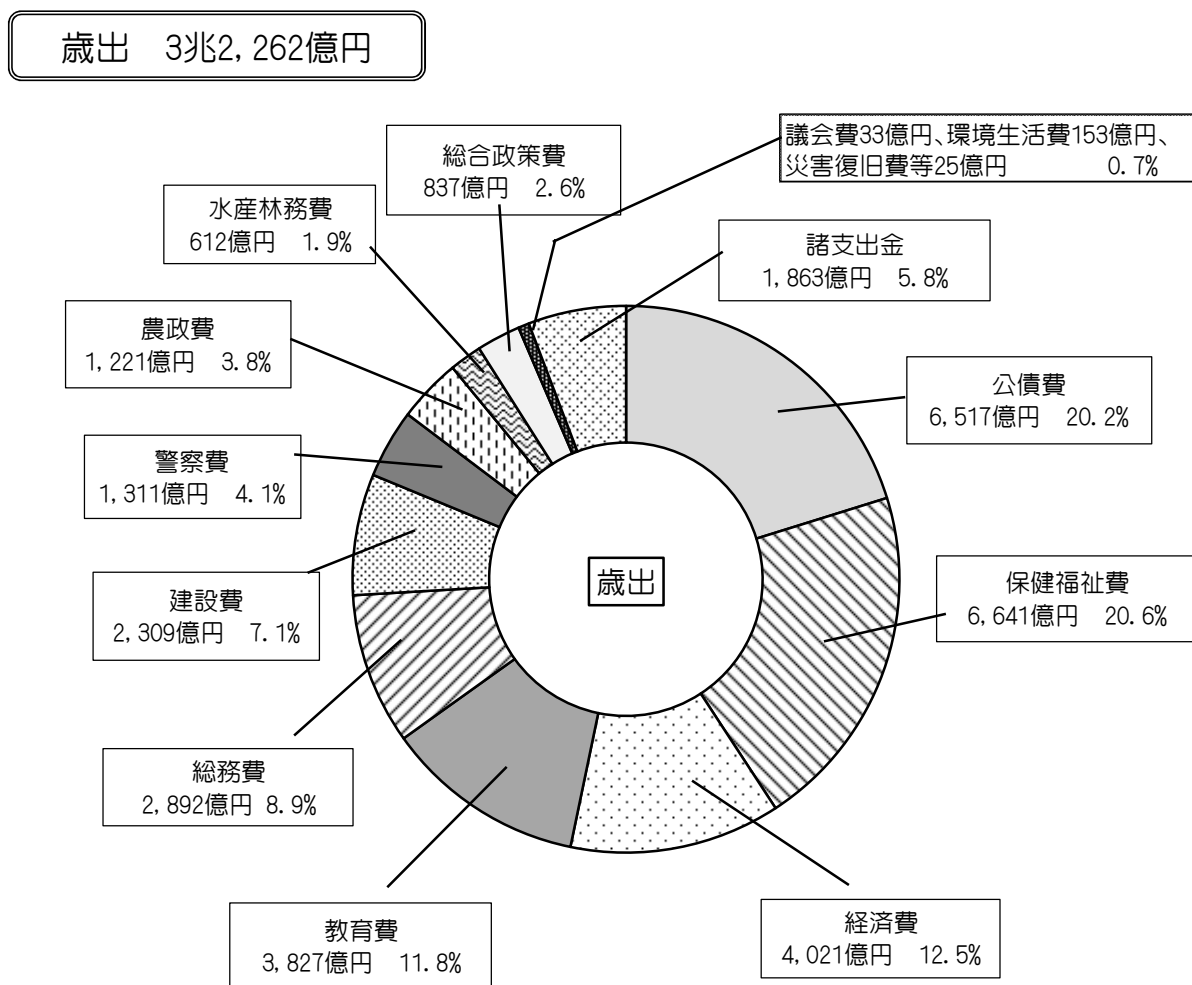


歳出予算の構成については、第5表及び第3図に示すとおり、保健福祉費が20.6%と最も多く、次いで、公債費20.2%、経済費12.5%、教育費11.8%で、総務費がこれに次いでいます。

第5表 令和4年度一般会計歳出予算内訳

区 分	令和4年度				令和3年度				比 較	
	当初予算額 (A)	構成比 %	令和3年度 繰越額	計	当初予算額 (B)	構成比 %	令和2年度 繰越額	計	(A-B)	(A/B) %
議 会 費	3,347,428	0.1	—	3,347,428	3,379,271	0.1	—	3,379,271	△ 31,843	99.1
総 務 費	289,228,304	8.9	1,678,658	290,906,962	294,580,779	9.1	2,349,028	296,929,807	△ 5,352,475	98.2
総 合 政 策 費	83,656,055	2.6	7,222,449	90,878,504	59,657,581	1.8	12,890,108	72,547,689	23,998,474	140.2
環 境 生 活 費	15,277,640	0.5	655,089	15,932,729	13,824,023	0.4	707,665	14,531,688	1,453,617	110.5
保 健 福 祉 費	664,137,261	20.6	5,283,095	669,420,356	608,335,846	18.7	3,127,527	611,463,373	55,801,415	109.2
経 済 費	402,061,287	12.5	97,805,562	499,866,849	516,253,461	15.9	9,936,380	526,189,841	△ 114,192,174	77.9
農 政 費	122,047,548	3.8	59,591,005	181,638,553	121,265,451	3.7	67,352,968	188,618,419	782,097	100.6
水 産 林 務 費	61,149,075	1.9	26,159,807	87,308,882	63,312,541	1.9	24,355,486	87,668,027	△ 2,163,466	96.6
建 設 費	230,940,796	7.1	64,079,932	295,020,728	223,700,936	6.9	76,685,190	300,386,126	7,239,860	103.2
警 察 費	131,147,229	4.1	373,770	131,520,999	131,419,646	4.0	860,386	132,280,032	△ 272,417	99.8
教 育 費	382,702,203	11.8	1,828,186	384,530,389	386,645,056	11.9	5,893,172	392,538,228	△ 3,942,853	99.0
災 害 復 旧 費	2,304,644	0.1	1,193,643	3,498,287	2,606,781	0.1	6,774,337	9,381,118	△ 302,137	88.4
公 債 費	651,705,276	20.2	—	651,705,276	643,386,603	19.8	—	643,386,603	8,318,673	101.3
諸 支 出 金	186,309,371	5.8	—	186,309,371	184,427,691	5.7	—	184,427,691	1,881,680	101.0
予 備 費	200,000	0.0	—	200,000	200,000	0.0	—	200,000	—	100.0
計	3,226,214,117	100.0	265,871,196	3,492,085,313	3,252,995,666	100.0	210,932,247	3,463,927,913	△ 26,781,549	99.2

第3図 令和4年度一般会計歳出予算内訳



歳出予算をその使途が指定されている特定財源とそれ以外の一般財源とに分けてみると、第6表に示すとおり、特定財源は予算総額の46.5%、一般財源は予算総額の53.5%を占めています。

第6表 令和4年度一般会計歳出予算財源別内訳

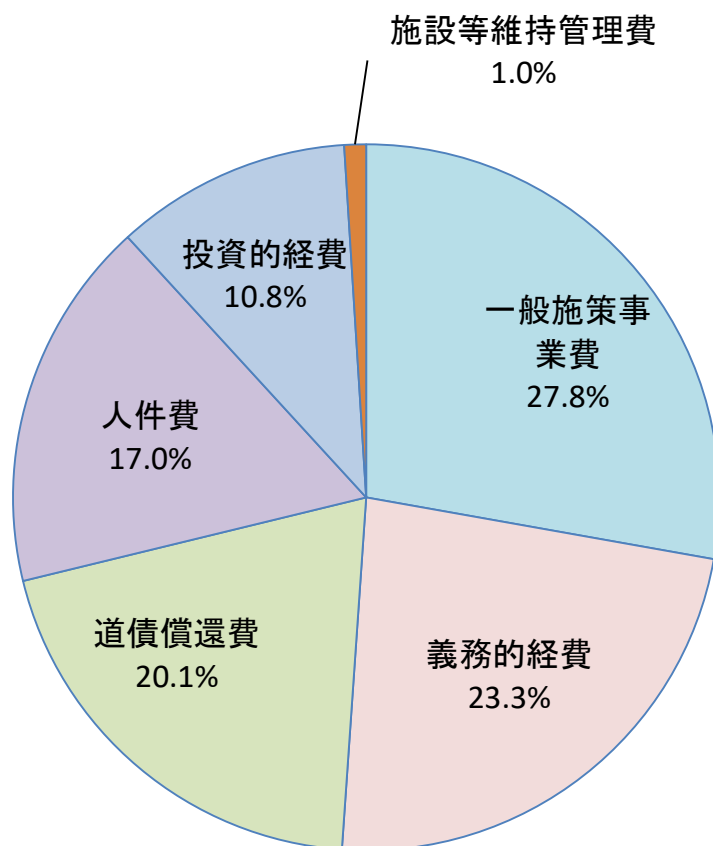
区 分	当初予算額 (A)	特 定 財 源					一般財源 (C/A)		
		国庫支出金	道 債	その他	計 (B)	(B/A)	(C)	(C/A)	
						%		%	
議 会 費	3,347,428	4,962	-	190	5,152	0.2	3,342,276	99.8	
総 務 費	289,228,304	21,355,277	6,385,172	3,279,165	31,019,614	10.7	258,208,690	89.3	
総 合 政 策 費	83,656,055	4,272,337	32,972,876	11,206,971	48,452,184	57.9	35,203,871	42.1	
環 境 生 活 費	15,277,640	7,355,703	422,000	1,467,311	9,245,014	60.5	6,032,626	39.5	
保 健 福 祉 費	664,137,261	273,206,719	4,774,000	18,201,047	296,181,766	44.6	367,955,495	55.4	
経 済 費	402,061,287	39,932,961	-	348,609,341	388,542,302	96.6	13,518,985	3.4	
農 政 費	122,047,548	71,801,436	20,651,070	11,139,476	103,591,982	84.9	18,455,566	15.1	
水 産 林 務 費	61,149,075	24,762,370	20,292,297	5,107,411	50,162,078	82.0	10,986,997	18.0	
建 設 費	230,940,796	64,721,984	100,726,791	28,818,227	194,267,002	84.1	36,673,794	15.9	
警 察 費	131,147,229	3,364,767	1,627,000	6,685,492	11,677,259	8.9	119,469,970	91.1	
教 育 費	382,702,203	68,242,350	5,826,000	9,532,885	83,601,235	21.8	299,100,968	78.2	
災 害 復 旧 費	2,304,644	1,768,550	517,294	2,500	2,288,344	99.3	16,300	0.7	
公 債 費	651,705,276	-	279,200,000	-	279,200,000	42.8	372,505,276	57.2	
諸 支 出 金	186,309,371	-	225,000	625,194	850,194	0.5	185,459,177	99.5	
予 備 費	200,000	-	-	-	-	0.0	200,000	100.0	
計 (D)	3,226,214,117	580,789,416	473,619,500	444,675,210	1,499,084,126	46.5	1,727,129,991	53.5	
令和3年度計 (E)	3,252,995,666	519,853,281	460,719,900	566,497,690	1,547,070,871	47.6	1,705,924,795	52.4	
比較	(D-E)	△ 26,781,549	60,936,135	12,899,600	△ 121,822,480	△ 47,986,745	△ 1.1	21,205,196	1.1
	(D/E) %	99.2	111.7	102.8	78.5	96.9		101.2	

歳出予算を性質別にみると、第7表及び第4図に示すとおり、一般施策事業費が全体の27.8%、義務的経費が23.3%、道債償還費が20.1%を占め、人件費、投資的経費、施設等維持管理費がこれらに次いでいます。

第7表 一般会計歳出予算性質別一覧

区 分	事 業 内 容	令和4年度 当初予算額		令和3年度 当初予算額		前年度比	
		(A)	割合	(B)	割合	(A-B)	増減率
人 件 費	道職員、警察官、教職員等の人件費	5,471	17.0	5,548	17.1	△ 77	△ 1.4
投 資 的 経 費		3,476	10.8	3,312	10.2	164	5.0
	公 共 事 業 費 道路・漁港・農業基盤等の建設工事等	2,565	8.0	2,420	7.4	145	6.0
	投 資 的 事 業 費 道が独自に実施する建設、土木工事等	911	2.8	892	2.7	19	2.1
道 債 償 還 費	道の借入金の返済経費	6,501	20.1	6,414	19.7	87	1.4
義 務 的 経 費	医療給付費、利子補給費等	7,529	23.3	7,359	22.6	170	2.3
施 設 等 維 持 管 理 費	施設の維持管理費	326	1.0	316	1.0	10	3.2
一 般 施 策 事 業 費	道民の生活安定・向上に向けた施策経費	8,959	27.8	9,581	29.4	△ 622	△ 6.5
合 計		32,262	100.0	32,530	100.0	△ 268	△ 0.8

第4図 一般会計歳出予算性質別内訳



各性質別財源内訳

(単位 億円)

人件費	投資的経費	道債償還費	義務的経費	施設等維持管理費	一般施策
5,471	3,476	6,501	7,529	326	8,959
(734) [13.4%]			(487) [6.5%]	(30) [9.2%]	
(62) [1.1%]	(1,352) [38.9%]	(2,792) [43.0%]	(5) [0.1%]		
(4,675) [85.5%]	(1,787) [51.4%]	(3,709) [57.0%]	(7,037) [93.4%]	(296) [90.8%]	(7,652) [85.4%]
	(337) [9.7%]				(90) [1.0%]
					(1,217) [13.6%]

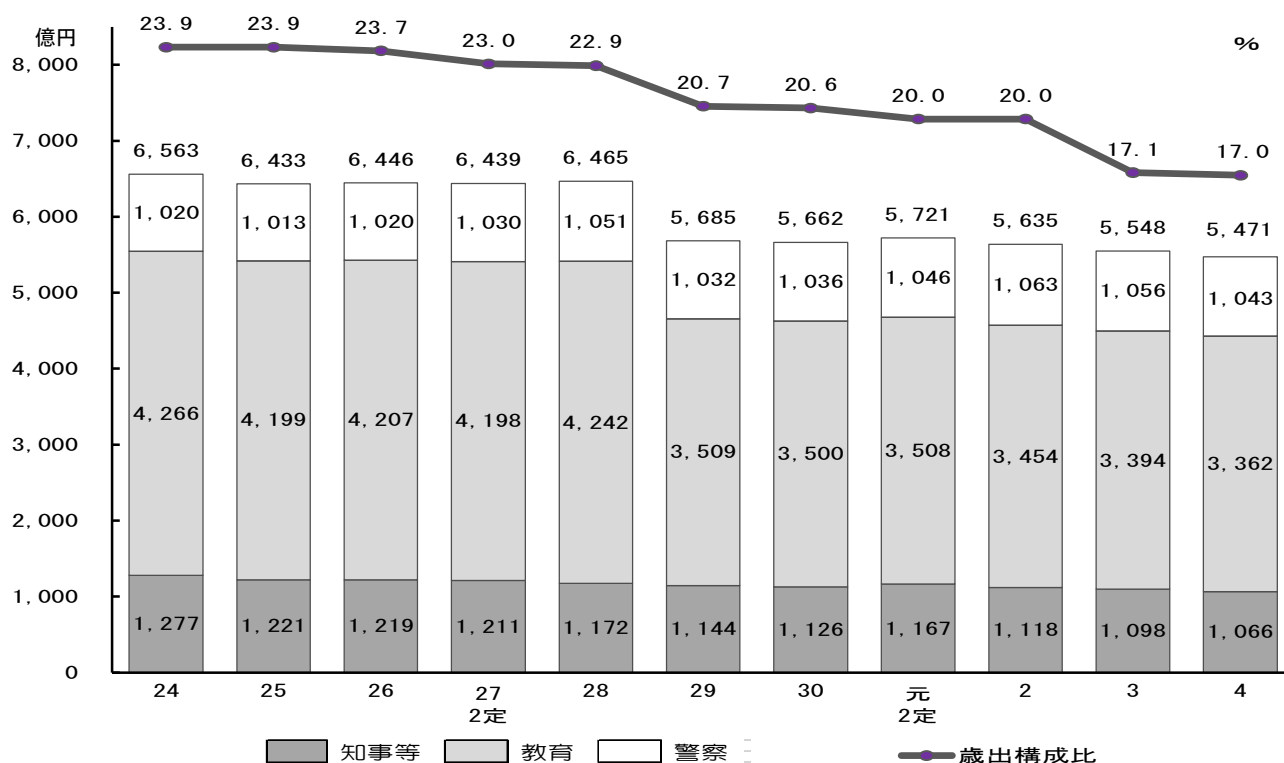
一般財源
 地方債
 特定財源

○一般財源と特定財源

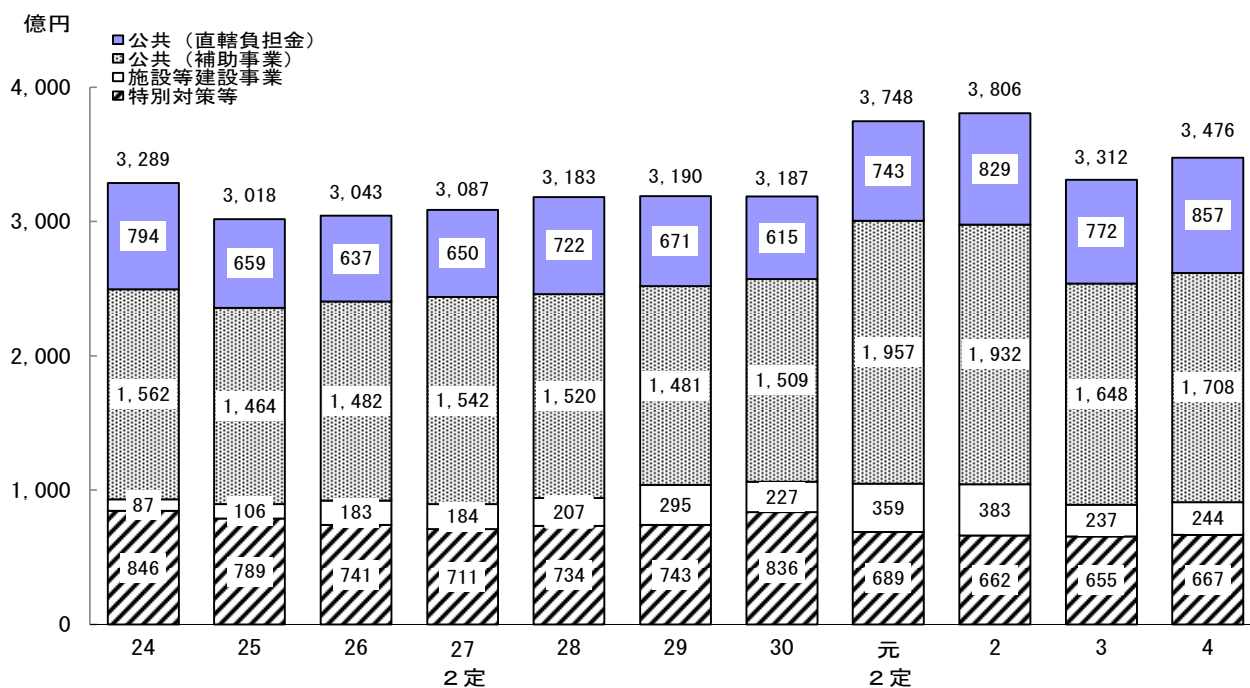
歳入の中で、用途が特定されていない財源を一般財源(道税、地方譲与税、地方交付税等)、用途が特定されている財源を特定財源(国庫支出金、道債、分担金及び負担金、使用料及び手数料等)といいます。

過去10年間の主な経費の推移

(1) 人件費



(2) 公共事業費、投資的事業費




※ 平成24～27年度は公共（国直轄事業負担金）の計上留保を行っている。
 (㉔50億円、㉕120億円、㉖80億円、㉗78億円)

道民一人当たり歳出の状況


(令和4年度当初予算)

622,378円


建設費 44,551円



公債費 125,722円




経済費 77,563円



警察費 25,300円




水産林務費 11,796円




総合政策費 16,138円
 環境生活費 2,947円
 議会費 646円
 災害復旧費 445円
 その他 35,980円

教育費 73,828円




農政費 23,545円



総務費 55,796円



保健福祉費 128,121円



歳入(道民1人当たり)

道 税	120,027円
地方交付税	122,886円
国庫支出金	112,091円
道 債	99,913円
そ の 他	167,461円

- (注) 1 令和4年度一般会計当初予算額による。
 2 人口は、令和4年1月1日現在の住民基本台帳人口による。

主な事業内容につきましては、北海道のホームページ(<http://www.pref.hokkaido.lg.jp/>)を参照願います。

3 特別会計

特別会計は、特定の歳入をもって特定の歳出に充て、一般の歳入歳出予算と区分して経理する必要がある場合又は特定の事業を行う場合において設置するもので、令和4年度当初においては、後述する公営企業会計以外の特別会計は第8表のとおり、公債管理、国民健康保険事業、母子父子寡婦福祉資金貸付事業、中小企業近代化資金貸付事業、苫小牧東部地域開発出資、石狩湾新港地域開発出資、就農支援資金貸付事業等、沿岸漁業改善資金貸付事業、林業・木材産業改善資金貸付事業、道営住宅事業、住宅供給公社経営健全化資金貸付事業及び地方競馬の12特別会計です。

当初予算の総額は9,983億3千2百万円、前年度当初予算額と比較すると123億4千6百万円、1.3%の増となっています。

以下、会計ごとにその内容を説明します。

第8表 令和4年度特別会計予算内容

区 分	(単位 千円)							
	令和4年度			令和3年度			比 較	
	当初予算額 (A)	令和3年度 繰越額	計	当初予算額 (B)	令和2年度 繰越額	計	(A-B)	(A/B)
								%
公債管理特別会計	402,651,409	-	402,651,409	391,841,459	-	391,841,459	10,809,950	102.8
国民健康保険 事業特別会計	482,956,907	-	482,956,907	493,953,453	-	493,953,453	△ 10,996,546	97.8
母子父子寡婦 福祉資金貸付事業 特別会計	1,284,601	-	1,284,601	954,539	-	954,539	330,062	134.6
中小企業近代化資金 貸付事業特別会計	1,228,635	-	1,228,635	1,383,974	-	1,383,974	△ 155,339	88.8
苫小牧東部地域開発 出資特別会計	217,090	-	217,090	386,905	-	386,905	△ 169,815	56.1
石狩湾新港地域開発 出資特別会計	8,483,577	-	8,483,577	211,718	-	211,718	8,271,859	4,007.0
就農支援資金貸付事業 等特別会計	528,164	-	528,164	587,533	-	587,533	△ 59,369	89.9
沿岸漁業改善資金 貸付事業特別会計	253,768	-	253,768	253,922	-	253,922	△ 154	99.9
林業・木材産業改善 資金貸付事業 特別会計	307,568	-	307,568	309,295	-	309,295	△ 1,727	99.4
道営住宅事業 特別会計	15,732,489	562,184	16,294,673	14,897,827	1,128,979	16,026,806	834,662	105.6
住宅供給公社経営 健全化資金貸付事業 特別会計	37,827,554	-	37,827,554	40,859,537	-	40,859,537	△ 3,031,983	92.6
地方競馬特別会計	46,860,679	-	46,860,679	40,346,764	-	40,346,764	6,513,915	116.1
計	998,332,441	562,184	998,894,625	985,986,926	1,128,979	987,115,905	12,345,515	101.3

(1) 北海道公債管理特別会計

この会計は、償還期限の満了の日において元金の全部を償還することとして発行する公債に係る公債費等の経理を明確にするための会計です。

令和4年度の歳入歳出予算は、第9表のとおりです。

第9表 北海道公債管理特別会計当初予算の歳入歳出内訳

(単位 千円)

歳入予算				歳出予算			
区分	令和4年度	令和3年度	比較	区分	令和4年度	令和3年度	比較
財産収入	350,749	409,841	△ 59,092	公債費	402,651,409	391,841,459	10,809,950
繰入金	402,300,660	391,431,618	10,869,042				
計	402,651,409	391,841,459	10,809,950	計	402,651,409	391,841,459	10,809,950

(2) 北海道国民健康保険事業特別会計

この会計は、国民健康保険事業の安定的な財政運営を図るための会計です。

令和4年度の歳入歳出予算は、第10表のとおりです。

また、一時借入金の借入れの最高額は、50億円となっています。

第10表 北海道国民健康保険事業特別会計当初予算の歳入歳出内訳

(単位 千円)

歳入予算				歳出予算			
区分	令和4年度	令和3年度	比較	区分	令和4年度	令和3年度	比較
分担金及び負担金	146,370,500	148,451,424	△ 2,080,924	国民健康保険事業費	482,788,256	493,425,653	△ 10,637,397
国庫支出金	136,969,934	134,994,717	1,975,217	諸支出金	168,651	527,800	△ 359,149
財産収入	2,433	719	1,714				
繰入金	31,929,717	29,420,231	2,509,486				
繰越金	144,310	501,077	△ 356,767				
諸収入	167,540,013	180,585,285	△ 13,045,272				
計	482,956,907	493,953,453	△ 10,996,546	計	482,956,907	493,953,453	△ 10,996,546

(3) 北海道母子父子寡婦福祉資金貸付事業特別会計

この会計は、母子家庭、父子家庭及び寡婦の経済的自立の助成と生活意欲の助長を図るため、事業に必要な資金等を貸し付けるための会計です。

令和4年度の歳入歳出予算は、第11表のとおりです。

また、一時借入金の借入れの最高額は、1億円となっています。

第11表 北海道母子父子寡婦福祉資金貸付事業特別会計当初予算の歳入歳出内訳

(単位 千円)

歳入予算				歳出予算			
区分	令和4年度	令和3年度	比較	区分	令和4年度	令和3年度	比較
繰入金	33,471	31,642	1,829	母子父子寡婦福祉資金貸付事業費	784,601	804,539	△ 19,938
繰越金	500,000	150,000	350,000	諸支出金	500,000	150,000	350,000
諸収入	751,130	772,897	△ 21,767				
計	1,284,601	954,539	330,062	計	1,284,601	954,539	330,062

(4) 北海道中小企業近代化資金貸付事業特別会計

この会計は、中小企業の工場集団化等の団地造成資金、設備リース資金及び運営設備の近代化に要する資金を貸し付けるための会計です。

令和4年度の歳入歳出予算は、第12表のとおりです。

第12表 北海道中小企業近代化資金貸付事業特別会計当初予算の歳入歳出内訳

(単位 千円)

歳入予算				歳出予算			
区分	令和4年度	令和3年度	比較	区分	令和4年度	令和3年度	比較
繰入金	310,289	310,483	△ 194	中小企業近代化 資金貸付事業費	613,856	612,909	947
繰越金	97,399	147,458	△ 50,059	公債費	315,346	387,120	△ 71,774
諸収入	520,947	626,033	△ 105,086	諸支出金	299,433	383,945	△ 84,512
道債	300,000	300,000	0				
計	1,228,635	1,383,974	△ 155,339	計	1,228,635	1,383,974	△ 155,339

(5) 北海道苫小牧東部地域開発出資特別会計

この会計は、苫小牧東部地域開発に係る出資を行うための会計です。

令和4年度の歳入歳出予算は、第13表のとおりです。

第13表 北海道苫小牧東部地域開発出資特別会計当初予算の歳入歳出内訳

(単位 千円)

歳入予算				歳出予算			
区分	令和4年度	令和3年度	比較	区分	令和4年度	令和3年度	比較
財産収入	204,476	374,291	△ 169,815	公債費	217,090	386,905	△ 169,815
繰入金	525	428	97				
諸収入	12,089	12,186	△ 97				
計	217,090	386,905	△ 169,815	計	217,090	386,905	△ 169,815

(6) 北海道石狩湾新港地域開発出資特別会計

この会計は、石狩湾新港地域開発に係る出資を行うための会計です。

令和4年度の歳入歳出予算は、第14表のとおりです。

第14表 北海道石狩湾新港地域開発出資特別会計当初予算の歳入歳出内訳

(単位 千円)

歳入予算				歳出予算			
区分	令和4年度	令和3年度	比較	区分	令和4年度	令和3年度	比較
財産収入	340,143	169,407	170,736	公債費	8,483,577	211,718	8,271,859
繰入金	2,599,879	1,853	2,598,026				
諸収入	5,955	40,458	△ 34,503				
道債	5,537,600	—	5,537,600				
計	8,483,577	211,718	8,271,859	計	8,483,577	211,718	8,271,859

(7) 北海道就農支援資金貸付事業等特別会計

この会計は、就農支援資金の貸付けの業務を行う融資機関等に対する貸付け及び農業改良資金に係る貸付金の償還に関する経理を明確にするための会計です。

令和4年度の歳入歳出予算は、第15表のとおりです。

第15表 北海道就農支援資金貸付事業等特別会計当初予算の歳入歳出内訳

(単位 千円)

歳入予算					歳出予算				
区分	令和4年度	令和3年度	比較	区分	令和4年度	令和3年度	比較		
繰入金	3,452	3,050	402	就農支援資金貸付等費	3,452	3,050	402		
繰越金	75,605	55,441	20,164	公債費	338,006	372,001	△ 33,995		
諸収入	449,107	529,042	△ 79,935	諸支出金	186,706	212,482	△ 25,776		
計	528,164	587,533	△ 59,369	計	528,164	587,533	△ 59,369		

(8) 北海道沿岸漁業改善資金貸付事業特別会計

この会計は、沿岸漁業従事者に対し、その経営改善等に資するために、沿岸漁業改善資金を貸し付けるための会計です。

令和4年度の歳入歳出予算は、第16表のとおりです。

第16表 北海道沿岸漁業改善資金貸付事業特別会計当初予算の歳入歳出内訳

(単位 千円)

歳入予算					歳出予算				
区分	令和4年度	令和3年度	比較	区分	令和4年度	令和3年度	比較		
繰入金	3,758	3,912	△ 154	沿岸漁業改善資金貸付事業費	253,768	253,922	△ 154		
繰越金	117,067	89,151	27,916						
諸収入	132,943	160,859	△ 27,916						
計	253,768	253,922	△ 154	計	253,768	253,922	△ 154		

(9) 北海道林業・木材産業改善資金貸付事業特別会計

この会計は、林業従事者等に対する林業・木材産業改善資金及び林業就業推進資金を貸し付けるための会計です。

令和4年度の歳入歳出予算は、第17表のとおりです。

第17表 北海道林業・木材産業改善資金貸付事業特別会計当初予算の歳入歳出内訳

(単位 千円)

歳入予算					歳出予算				
区分	令和4年度	令和3年度	比較	区分	令和4年度	令和3年度	比較		
繰入金	4,402	4,724	△ 322	林業・木材産業改善資金貸付事業費	304,707	305,035	△ 328		
繰越金	250,124	220,659	29,465	林業就業促進資金貸付事業費	2,861	4,260	△ 1,399		
諸収入	53,042	83,912	△ 30,870						
計	307,568	309,295	△ 1,727	計	307,568	309,295	△ 1,727		

(10) 北海道営住宅事業特別会計

この会計は、北海道営住宅事業の円滑な運営を図るための会計です。

令和4年度の歳入歳出予算は、第18表のとおりです。

また、一時借入金の借入れの最高額は、50億円となっています。

第18表 北海道営住宅事業特別会計当初予算の歳入歳出内訳

(単位 千円)

歳入予算				歳出予算			
区分	令和4年度	令和3年度	比較	区分	令和4年度	令和3年度	比較
使用料及び手数料	4,909,835	5,041,835	△ 132,000	道営住宅事業費	8,363,205	8,410,809	△ 47,604
国庫支出金	2,724,499	2,859,133	△ 134,634	公債費	6,662,056	5,653,631	1,008,425
繰入金	630,949	815,881	△ 184,932	諸支出金	707,228	833,387	△ 126,159
繰越金	100	100	0				
諸収入	2,180,806	2,161,878	18,928				
道債	5,286,300	4,019,000	1,267,300				
計	15,732,489	14,897,827	834,662	計	15,732,489	14,897,827	834,662

(11) 北海道住宅供給公社経営健全化資金貸付事業特別会計

この会計は、北海道住宅供給公社の経営健全化を図るため、住宅供給公社事業運営資金を貸し付けるための会計です。

令和4年度の歳入歳出予算は、第19表のとおりです。

第19表 北海道住宅供給公社経営健全化資金貸付事業特別会計当初予算の歳入歳出内訳

(単位 千円)

歳入予算				歳出予算			
区分	令和4年度	令和3年度	比較	区分	令和4年度	令和3年度	比較
諸収入	37,827,554	40,859,537	△ 3,031,983	住宅供給公社事業 運営資金貸付事業費	19,161,000	20,677,000	△ 1,516,000
				公債費	18,666,554	20,182,537	△ 1,515,983
計	37,827,554	40,859,537	△ 3,031,983	計	37,827,554	40,859,537	△ 3,031,983

(12) 北海道地方競馬特別会計

この会計は、馬産振興事業の一環として地方競馬を実施し、この事業から生じる利益を一般会計に繰り出し、畜産の振興、教育文化の振興、社会福祉の増進及び医療の普及等に寄与するための会計です。

令和4年度の歳入歳出予算は、第20表のとおりです。

また、一時借入金の借入れの最高額は、19億円となっています。

第20表 北海道地方競馬特別会計当初予算の歳入歳出内訳

(単位 千円)

歳入予算				歳出予算			
区分	令和4年度	令和3年度	比較	区分	令和4年度	令和3年度	比較
使用料及び手数料	6,314	6,075	239	競馬費	46,856,668	40,343,080	6,513,588
財産収入	1,601	1,076	525	諸支出金	4,011	3,684	327
寄附金	35,500	35,500	0				
諸収入	46,817,264	40,304,113	6,513,151				
計	46,860,679	40,346,764	6,513,915	計	46,860,679	40,346,764	6,513,915

第2 令和3年度財政運営の状況

1 あらまし

令和3年度下半期における道財政の運営に当たっては、新型コロナウイルス感染症対策として、ワクチン接種の促進を図るため、接種会場の設置・運営や個別接種・職域接種への支援のほか、長期間に及ぶ営業時間短縮の要請などにより大きな影響を受けている事業者に対する支援金の支給などについて、所要の予算措置を講じました。

また、「コロナ克服・新時代開拓のための経済対策」の実施に伴う国の補正予算に対応し、農業農村整備などの公共事業費のほか、本道の米・野菜等の産地や酪農・畜産業の競争力強化に向けて、必要な施設整備に対する支援に要する経費を計上しました。

その結果、令和3年度の予算総額は、第21表に示すとおり4兆7,146億5百万円となり、当初予算総額と比較すると4,344億2千6百万円の増となっています。

第21表 令和3年度会計別予算補正の状況

(単位 千円)

区 分	当 初 予 算 額	上半期における補正額	下半期における補正額	最 終 予 算 額
一 般 会 計	3,252,995,666	151,776,166	234,778,165	3,639,549,997
特 別 会 計	1,027,182,980	398,790	47,473,306	1,075,055,076
(うち公営企業会計)	41,196,054	398,790	△ 1,308,371	40,286,473
計	4,280,178,646	152,174,956	282,251,471	4,714,605,073

2 一 般 会 計

令和3年度下半期における歳入歳出予算の補正とその執行状況及び補正予算の概要については、第22表から第27表のとおりです。

第22表 令和3年度一般会計歳入最終予算内訳

(単位 千円)

区 分	令和3年度						令和2年度		比較		
	当初予算額	上半期における補正額	下半期における補正額	最終予算額(A)	構成比	前年度からの繰越額	計	最終予算額(B)	構成比	(A-B)	(A/B)
					%				%		%
道 税	573,266,638	-	41,480,000	614,746,638	16.9	-	614,746,638	589,299,690	15.8	25,446,948	104.3
地方消費税清算金	253,567,812	-	10,817,194	264,385,006	7.3	-	264,385,006	242,892,763	6.5	21,492,243	108.8
地方譲与税	71,039,000	-	25,989,000	97,028,000	2.7	-	97,028,000	89,094,000	2.4	7,934,000	108.9
地方特例交付金	2,480,000	-	31,994	2,511,994	0.1	-	2,511,994	2,660,158	0.1	△ 148,164	94.4
地方交付税	631,000,000	-	52,935,067	683,935,067	18.8	-	683,935,067	615,660,482	16.5	68,274,585	111.1
交通安全対策特別交付金	1,059,000	-	42,000	1,101,000	0.0	-	1,101,000	1,127,000	0.0	△ 26,000	97.7
分担金及び負担金	17,874,398	-	4,907,242	22,781,640	0.6	9,104,223	31,885,863	23,000,413	0.6	△ 218,773	99.0
使用料及び手数料	23,062,620	-	△ 426,883	22,635,737	0.6	-	22,635,737	23,463,283	0.6	△ 827,546	96.5
国庫支出金	520,512,281	139,746,439	158,392,349	818,651,069	22.5	134,245,353	952,896,422	739,836,512	19.8	78,814,557	110.7
財産収入	5,780,559	-	28,967	5,809,526	0.1	-	5,809,526	5,461,173	0.2	348,353	106.4
寄附金	135,814	-	566,854	702,668	0.0	-	702,668	1,514,606	0.0	△ 811,938	46.4
繰入金	37,555,368	6,676,762	10,672,580	54,904,710	1.5	1,353,786	56,258,496	21,590,363	0.6	33,314,347	254.3
諸収入	510,642,276	304,434	△ 124,266,540	386,680,170	10.6	447,285	387,127,455	591,342,924	15.8	△ 204,662,754	65.4
道債	605,019,900	△ 72,000	26,992,413	631,940,313	17.4	64,808,000	696,748,313	777,218,798	20.8	△ 145,278,485	81.3
繰越金	-	5,120,531	26,615,928	31,736,459	0.9	973,600	32,710,059	9,484,281	0.3	22,252,178	334.6
計	3,252,995,666	151,776,166	234,778,165	3,639,549,997	100.0	210,932,247	3,850,482,244	3,733,646,446	100.0	△ 94,096,449	97.5

第23表 令和3年度一般会計歳入最終予算財源内訳（令和4年3月31日現在）

（単位 千円）

区 分	最終予算額	特定財源		一般財源		構成内訳	
		予算額	構成比	予算額	構成比	特定財源	一般財源
			%		%	%	%
道 税	614,746,638	-	-	614,746,638	33.3	-	100.0
地方消費税清算金	264,385,006	-	-	264,385,006	14.3	-	100.0
地方譲与税	97,028,000	-	-	97,028,000	5.2	-	100.0
地方特例交付金	2,511,994	-	-	2,511,994	0.1	-	100.0
地方交付税	683,935,067	-	-	683,935,067	37.0	-	100.0
交通安全対策特別交付金	1,101,000	-	-	1,101,000	0.1	-	100.0
分担金及び負担金	22,781,640	22,781,180	1.3	460	0.0	100.0	0.0
使用料及び手数料	22,635,737	20,278,324	1.1	2,357,413	0.1	89.6	10.4
国庫支出金	818,651,069	817,988,069	45.7	663,000	0.0	99.9	0.1
財産収入	5,809,526	523,494	0.0	5,286,032	0.3	9.0	91.0
寄附金	702,668	372,026	0.0	330,642	0.0	52.9	47.1
繰入金	54,904,710	25,269,851	1.4	29,634,859	1.6	46.0	54.0
諸収入	386,680,170	374,318,438	20.9	12,361,732	0.7	96.8	3.2
道債	631,940,313	529,050,900	29.6	102,889,413	5.6	83.7	16.3
繰越金	31,736,459	-	-	31,736,459	1.7	-	100.0
計	3,639,549,997	1,790,582,282	100.0	1,848,967,715	100.0	49.2	50.8

第24表 令和3年度一般会計の収入状況（令和4年3月31日現在）

（単位 千円）

区 分	令和3年度			令和2年度			比 較		
	予算現額 (繰越額を含む)	収入済額	収入率	予算現額 (繰越額を含む)	収入済額	収入率	予算現額 (繰越額を含む)	収入済額	収入率
			%			%			%
道 税	614,746,638	591,960,242	96.3	589,299,690	566,124,336	96.1	25,446,948	25,835,906	0.2
地方消費税清算金	264,385,006	264,385,031	100.0	242,892,763	242,901,123	100.0	21,492,243	21,483,908	0.0
地方譲与税	97,028,000	97,920,839	100.9	89,094,000	89,136,496	100.0	7,934,000	8,784,343	0.9
地方特例交付金	2,511,994	2,511,994	100.0	2,660,158	2,660,158	100.0	△ 148,164	△ 148,164	0.0
地方交付税	683,935,067	684,067,599	100.0	615,660,482	615,432,417	100.0	68,274,585	68,635,182	0.0
交通安全対策特別 交 付 金	1,101,000	1,195,861	108.6	1,127,000	1,247,303	110.7	△ 26,000	△ 51,442	△ 2.1
分担金及び負担金	31,885,863	20,033,917	62.8	32,547,326	19,214,375	59.0	△ 661,463	819,542	3.8
使用料及び手数料	22,635,737	18,907,562	83.5	23,463,283	19,520,738	83.2	△ 827,546	△ 613,176	0.3
国庫支出金	952,896,422	673,550,076	70.7	852,862,603	601,219,915	70.5	100,033,819	72,330,161	0.2
財産収入	5,809,526	5,975,564	102.9	5,461,173	5,148,118	94.3	348,353	827,446	8.6
寄附金	702,668	477,151	67.9	1,514,606	1,405,816	92.8	△ 811,938	△ 928,665	△ 24.9
繰入金	56,258,496	50,077,423	89.0	21,734,517	17,702,905	81.5	34,523,979	32,374,518	7.5
諸収入	387,127,455	366,109,538	94.6	593,353,215	568,808,898	95.9	△ 206,225,760	△ 202,699,360	△ 1.3
道債	696,748,313	558,185,034	80.1	833,021,698	582,011,500	69.9	△ 136,273,385	△ 23,826,466	10.2
繰越金	32,710,059	32,710,060	100.0	10,588,438	10,588,438	100.0	22,121,621	22,121,622	0.0
計	3,850,482,244	3,368,067,891	87.5	3,915,280,952	3,343,122,536	85.4	△ 64,798,708	24,945,355	2.1

第25表 令和3年度一般会計歳出最終予算内訳

(単位 千円)

区 分	当初予算額	上半期における		最終予算額	構 成 比	前年度からの	
		補 正 額	補 正 額			繰 越 額	計
					%		
議 会 費	3,379,271	-	△ 102,686	3,276,585	0.1	-	3,276,585
総 務 費	294,580,779	3,293,436	112,581,328	410,455,543	11.3	2,349,028	412,804,571
総合政策費	59,657,581	494,275	△ 3,551,342	56,600,514	1.5	12,890,108	69,490,622
環境生活費	13,824,023	42,686	△ 889,650	12,977,059	0.3	707,665	13,684,724
保健福祉費	608,335,846	28,685,336	42,079,934	679,101,116	18.6	3,127,527	682,228,643
経 済 費	516,253,461	118,065,034	△ 88,329,995	545,988,500	15.0	9,936,380	555,924,880
農 政 費	121,265,451	1,285,976	51,921,115	174,472,542	4.8	67,352,968	241,825,510
水産林務費	63,312,541	-	26,215,217	89,527,758	2.5	24,355,486	113,883,244
建 設 費	223,700,936	-	66,855,606	290,556,542	8.0	76,685,190	367,241,732
警 察 費	131,419,646	△ 1,418	△ 1,587,136	129,831,092	3.6	860,386	130,691,478
教 育 費	386,645,056	△ 89,159	△ 900,783	385,655,114	10.6	5,893,172	391,548,286
災害復旧費	2,606,781	-	△ 166,477	2,440,304	0.1	6,774,337	9,214,641
公 債 費	643,386,603	-	4,356,771	647,743,374	17.8	-	647,743,374
諸 支 出 金	184,427,691	-	26,296,263	210,723,954	5.8	-	210,723,954
予 備 費	200,000	-	-	200,000	0.0	-	200,000
計 (A)	3,252,995,666	151,776,166	234,778,165	3,639,549,997	100.0	210,932,247	3,850,482,244
令和2年度計 (B)	2,820,093,185	509,268,132	404,285,129	3,733,646,446		181,634,506	3,915,280,952
比較 (A-B)	432,902,481	△ 357,491,966	△ 169,506,964	△ 94,096,449		29,297,741	△ 64,798,708
増 減 (A/B) %	115.4	29.8	58.1	97.5		116.1	98.3

第26表 令和3年度一般会計歳出最終予算財源内訳

(単位 千円)

区 分	最終予算額 (A)	特 定 財 源				一般財源 (C)	(C/A)	
		国庫支出金	道 債	そ の 他	計 (B)			
					(B/A)			
					%		%	
議 会 費	3,276,585	21,543	-	161	21,704	0.7	3,254,881	99.3
総 務 費	410,455,543	21,647,566	7,673,583	3,346,341	32,667,490	8.0	377,788,053	92.0
総合政策費	56,600,514	6,214,084	23,900,597	4,452,726	34,567,407	61.1	22,033,107	38.9
環境生活費	12,977,059	4,489,604	614,000	1,302,101	6,405,705	49.4	6,571,354	50.6
保健福祉費	679,101,116	301,438,590	3,562,000	18,098,666	323,099,256	47.6	356,001,860	52.4
経 済 費	545,988,500	183,100,606	0	343,011,415	526,112,021	96.4	19,876,479	3.6
農 政 費	174,472,542	96,239,375	40,827,459	20,455,914	157,522,748	90.3	16,949,794	9.7
水産林務費	89,527,758	40,797,334	31,761,281	5,349,997	77,908,612	87.0	11,619,146	13.0
建 設 費	290,556,542	89,538,371	133,337,946	29,819,635	252,695,952	87.0	37,860,590	13.0
警 察 費	129,831,092	3,205,517	1,538,000	6,520,925	11,264,442	8.7	118,566,650	91.3
教 育 費	385,655,114	69,612,298	7,035,000	9,842,923	86,490,221	22.4	299,164,893	77.6
災害復旧費	2,440,304	1,650,929	776,034	1,500	2,428,463	99.5	11,841	0.5
公 債 費	647,743,374	32,252	277,800,000	-	277,832,252	42.9	369,911,122	57.1
諸 支 出 金	210,723,954	-	225,000	1,341,009	1,566,009	0.7	209,157,945	99.3
予 備 費	200,000	-	-	-	-	0.0	200,000	100.0
計 (A)	3,639,549,997	817,988,069	529,050,900	443,543,313	1,790,582,282	49.2	1,848,967,715	50.8
令和2年度計 (B)	3,733,646,446	738,817,612	660,153,600	646,151,294	2,045,122,506	54.8	1,688,523,940	45.2
比較 (A-B)	△ 94,096,449	79,170,457	△ 131,102,700	△ 202,607,981	△ 254,540,224	△ 5.6	160,443,775	5.6
増 減 (A/B) %	97.5	110.7	80.1	68.6	87.6		109.5	

第 27 表 令和 3 年度一般会計の支出状況（令和 4 年 3 月 31 日現在）

（単位 千円）

区 分	令 和 3 年 度		
	予算現額（繰越額及び予備費充当額を含む）	支 出 済 額	支出率
			%
議 会 費	3,276,585	3,022,033	92.2
総 務 費	412,804,571	390,155,437	94.5
総 合 政 策 費	69,490,622	33,438,172	48.1
環 境 生 活 費	13,684,724	9,003,482	65.8
保 健 福 祉 費	682,228,643	524,901,240	76.9
経 済 費	555,924,880	451,154,759	81.2
農 政 費	241,825,510	144,901,843	59.9
水 産 林 務 費	113,883,244	72,159,466	63.4
建 設 費	367,241,732	212,865,789	58.0
警 察 費	130,691,478	118,533,606	90.7
教 育 費	391,548,286	348,370,239	89.0
災 害 復 旧 費	9,214,641	4,772,775	51.8
公 債 費	647,743,374	647,336,528	99.9
諸 支 出 金	210,723,954	193,051,744	91.6
予 備 費	200,000	-	0.0
計	3,850,482,244	3,153,667,113	81.9
令 和 2 年 度 計	3,915,280,952	3,288,092,470	84.0

主な事業内容につきましては、北海道のホームページ（<http://www.pref.hokkaido.lg.jp/>）を参照願います。

3 特 別 会 計

特別会計のうち、後述する公営企業会計以外の会計について、令和 3 年度下半期における予算の補正の状況と収入及び支出の状況について説明します。

予算の補正の状況は、第 28 表のとおりであり、下半期においては、487 億 8 千 2 百万円の増額をしました。

その主なものは、国民健康保険事業特別会計の増 240 億 2 千 9 百万円、地方競馬特別会計の増 148 億 5 千万円、公債管理特別会計の増 83 億 2 千 3 百万円、住宅供給公社経営健全化資金貸付事業特別会計の増 10 億円となっています。

また、各会計の令和 4 年 3 月 31 日現在における収入及び支出の状況は、第 29 表のとおりであり、令和 3 年度の歳入歳出予算の補正の状況は、第 30 表から第 41 表のとおりです。

第 28 表 令和 3 年度特別会計最終予算内訳

(単位 千円)

区 分	令和 3 年度						令和 2 年度		比 較		
	当初予算額	上半期における補正額	下半期における補正額	最終予算額 (A)	構成比	令和 2 年度からの繰越額	計	最終予算額 (B)	構成比	(A-B)	(A/B)
					%				%		%
公債管理特別会計	391,841,459	-	8,323,320	400,164,779	38.7	-	400,164,779	477,948,856	43.6	△ 77,784,077	83.7
国民健康保険事業特別会計	493,953,453	-	24,029,308	517,982,761	50.1	-	517,982,761	498,647,776	45.5	19,334,985	103.9
母子父子寡婦福祉資金貸付事業特別会計	954,539	-	-	954,539	0.1	-	954,539	966,068	0.1	△ 11,529	98.8
中小企業近代化資金貸付事業特別会計	1,383,974	-	△ 122,978	1,260,996	0.1	-	1,260,996	1,151,292	0.1	109,704	109.5
苫小牧東部地域開発出資特別会計	386,905	-	597,524	984,429	0.1	-	984,429	985,003	0.1	△ 574	99.9
石狩湾新港地域開発出資特別会計	211,718	-	136,061	347,779	0.0	-	347,779	348,865	0.0	△ 1,086	99.7
就農支援資金貸付事業等特別会計	587,533	-	△ 12,499	575,034	0.1	-	575,034	617,068	0.1	△ 42,034	93.2
沿岸漁業改善資金貸付事業特別会計	253,922	-	-	253,922	0.0	-	253,922	254,068	0.0	△ 146	99.9
林業・木材産業改善資金貸付事業特別会計	309,295	-	-	309,295	0.0	-	309,295	308,266	0.0	1,029	100.3
道営住宅事業特別会計	14,897,827	-	△ 18,814	14,879,013	1.4	1,128,979	16,007,992	14,887,533	1.4	△ 8,520	99.9
住宅供給公社経営健全化資金貸付事業特別会計	40,859,537	-	1,000,000	41,859,537	4.1	-	41,859,537	44,891,539	4.1	△ 3,032,002	93.2
地方競馬特別会計	40,346,764	-	14,849,755	55,196,519	5.3	-	55,196,519	54,428,387	5.0	768,132	101.4
計	985,986,926	-	48,781,677	1,034,768,603	100.0	1,128,979	1,035,897,582	1,095,434,721	100.0	△ 60,666,118	94.5

第 29 表 令和 3 年度特別会計収入支出の状況 (令和 4 年 3 月 31 日現在)

(単位 千円)

区 分	令和 3 年度 (A)					令和 2 年度 (B)					比 較 (A-B)				
	最終予算額 (繰越額を含む)	収入済額	支出済額	収入率	支出率	最終予算額 (繰越額を含む)	収入済額	支出済額	収入率	支出率	最終予算額 (繰越額を含む)	収入済額	支出済額	収入率	支出率
				%	%				%	%				%	%
公債管理特別会計	400,164,779	400,155,425	400,155,425	100.0	100.0	477,948,856	477,847,251	477,847,251	100.0	100.0	△ 77,784,077	△ 77,691,826	△ 77,691,826	0.0	0.0
国民健康保険事業特別会計	517,982,761	487,919,236	456,026,813	94.2	88.0	498,647,776	470,016,060	438,194,493	94.3	87.9	19,334,985	17,903,176	17,832,320	△ 0.1	0.1
母子父子寡婦福祉資金貸付事業特別会計	954,539	1,503,080	643,782	157.5	67.4	966,068	1,327,753	802,719	137.4	83.1	△ 11,529	175,327	△ 158,937	20.1	△ 15.7
中小企業近代化資金貸付事業特別会計	1,260,996	1,378,520	1,210,958	109.3	96.0	1,151,292	1,364,915	1,109,377	118.6	96.4	109,704	13,605	101,581	△ 9.3	△ 0.4
苫小牧東部地域開発出資特別会計	984,429	984,428	984,429	100.0	100.0	985,003	984,971	984,971	100.0	100.0	△ 574	△ 543	△ 542	0.0	0.0
石狩湾新港地域開発出資特別会計	347,779	347,778	347,778	100.0	100.0	348,865	348,864	348,864	100.0	100.0	△ 1,086	△ 1,086	△ 1,086	0.0	0.0
就農支援資金貸付事業等特別会計	575,034	1,665,754	573,952	289.7	99.8	617,068	1,747,491	616,030	283.2	99.8	△ 42,034	△ 81,737	△ 42,078	6.5	0.0
沿岸漁業改善資金貸付事業特別会計	253,922	1,049,480	7	413.3	0.0	254,068	916,151	3,695	360.6	1.5	△ 146	133,329	△ 3,688	52.7	△ 1.5
林業・木材産業改善資金貸付事業特別会計	309,295	1,211,696	15,077	391.8	4.9	308,266	1,133,168	1,115	367.6	0.4	1,029	78,528	13,962	24.2	4.5
道営住宅事業特別会計	16,007,992	10,843,011	13,945,879	67.7	87.1	16,645,026	11,613,534	14,117,511	69.8	84.8	△ 637,034	△ 770,523	△ 171,632	△ 2.1	2.3
住宅供給公社経営健全化資金貸付事業特別会計	41,859,537	22,678,700	22,678,700	54.2	54.2	44,891,539	24,194,400	24,194,400	53.9	53.9	△ 3,032,002	△ 1,515,700	△ 1,515,700	0.3	0.3
地方競馬特別会計	55,196,519	54,383,635	55,125,537	98.5	99.9	54,428,387	53,576,713	54,377,331	98.4	99.9	768,132	806,922	748,206	0.1	0.0
計	1,035,897,582	984,120,743	951,708,337	95.0	91.9	1,097,192,214	1,045,071,271	1,012,597,757	95.2	92.3	△ 61,294,632	△ 60,950,528	△ 60,889,420	△ 0.2	△ 0.4

第 30 表 北海道公債管理特別会計補正の状況

(単位 千円)

区 分		当 初 予 算 額	上半期における 補 正 額	下半期における 補 正 額	計	令 和 2 年 度 からの繰越額	合 計
歳入	財 産 収 入	409,841	-	45,252	455,093	-	455,093
	繰 入 金	391,431,618	-	8,278,068	399,709,686	-	399,709,686
	計	391,841,459	-	8,323,320	400,164,779	-	400,164,779
歳出	公 債 費	391,841,459	-	8,323,320	400,164,779	-	400,164,779
	計	391,841,459	-	8,323,320	400,164,779	-	400,164,779

第 31 表 北海道国民健康保険事業特別会計補正の状況

(単位 千円)

区 分		当 初 予 算 額	上半期における 補 正 額	下半期における 補 正 額	計	令 和 2 年 度 からの繰越額	合 計
歳入	分担金及び負担金	148,451,424	-	10	148,451,434	-	148,451,434
	国庫支出金	134,994,717	-	1,242,809	136,237,526	-	136,237,526
	財 産 収 入	719	-	2,042	2,761	-	2,761
	繰 入 金	29,420,231	-	5,324,917	34,745,148	-	34,745,148
	繰 越 金	501,077	-	17,326,826	17,827,903	-	17,827,903
	諸 収 入	180,585,285	-	132,704	180,717,989	-	180,717,989
	計	493,953,453	-	24,029,308	517,982,761	-	517,982,761
歳出	国民健康保険事業費	493,425,653	-	10,979,491	504,405,144	-	504,405,144
	諸 支 出 金	527,800	-	13,049,817	13,577,617	-	13,577,617
	計	493,953,453	-	24,029,308	517,982,761	-	517,982,761

第 32 表 北海道母子父子寡婦福祉資金貸付事業特別会計補正の状況

(単位 千円)

区 分		当 初 予 算 額	上半期における 補 正 額	下半期における 補 正 額	計	令 和 2 年 度 からの繰越額	合 計
歳入	繰 入 金	31,642	-	-	31,642	-	31,642
	繰 越 金	150,000	-	-	150,000	-	150,000
	諸 収 入	772,897	-	-	772,897	-	772,897
	計	954,539	-	-	954,539	-	954,539
歳出	母子父子寡婦福祉 資金貸付事業費	804,539	-	-	804,539	-	804,539
	諸 支 出 金	150,000	-	-	150,000	-	150,000
	計	954,539	-	-	954,539	-	954,539

第 33 表 北海道中小企業近代化資金貸付事業特別会計補正の状況

(単位 千円)

区 分		当 初 予 算 額	上半期における 補 正 額	下半期における 補 正 額	計	令 和 2 年 度 か ら の 繰 越 額	合 計
歳入	繰 入 金	310,483	-	31,821	342,304	-	342,304
	繰 越 金	147,458	-	9,213	156,671	-	156,671
	諸 収 入	626,033	-	△ 164,012	462,021	-	462,021
	道 債	300,000	-	-	300,000	-	300,000
	計	1,383,974	-	△ 122,978	1,260,996	-	1,260,996
歳出	中小企業近代化 資金貸付事業費	612,909	-	31,821	644,730	-	644,730
	公 債 費	387,120	-	△ 101,993	285,127	-	285,127
	諸 支 出 金	383,945	-	△ 52,806	331,139	-	331,139
	計	1,383,974	-	△ 122,978	1,260,996	-	1,260,996

第 34 表 北海道苫小牧東部地域開発出資特別会計補正の状況

(単位 千円)

区 分		当 初 予 算 額	上半期における 補 正 額	下半期における 補 正 額	計	令 和 2 年 度 か ら の 繰 越 額	合 計
歳入	財 産 収 入	374,291	-	234	374,525	-	374,525
	繰 入 金	428	-	-	428	-	428
	諸 収 入	12,186	-	597,290	609,476	-	609,476
	計	386,905	-	597,524	984,429	-	984,429
歳出	公 債 費	386,905	-	597,524	984,429	-	984,429
	計	386,905	-	597,524	984,429	-	984,429

第 35 表 北海道石狩湾新港地域開発出資特別会計補正の状況

(単位 千円)

区 分		当 初 予 算 額	上半期における 補 正 額	下半期における 補 正 額	計	令 和 2 年 度 か ら の 繰 越 額	合 計
歳入	財 産 収 入	169,407	-	86,424	255,831	-	255,831
	繰 入 金	1,853	-	-	1,853	-	1,853
	諸 収 入	40,458	-	49,637	90,095	-	90,095
	計	211,718	-	136,061	347,779	-	347,779
歳出	公 債 費	211,718	-	136,061	347,779	-	347,779
	計	211,718	-	136,061	347,779	-	347,779

第 36 表 北海道就農支援資金貸付事業等特別会計補正の状況

(単位 千円)

区 分		当 初 予 算 額	上半期における 補 正 額	下半期における 補 正 額	計	令 和 2 年 度 か ら の 繰 越 額	合 計
歳入	繰 入 金	3,050	-	△ 1,970	1,080	-	1,080
	繰 越 金	55,441	-	△ 10,529	44,912	-	44,912
	諸 収 入	529,042	-	-	529,042	-	529,042
	計	587,533	-	△ 12,499	575,034	-	575,034
歳出	就 農 支 援 資 金 貸 付 等 事 業 費	3,050	-	△ 1,970	1,080	-	1,080
	公 債 費	372,001	-	-	372,001	-	372,001
	諸 支 出 金	212,482	-	△ 10,529	201,953	-	201,953
	計	587,533	-	△ 12,499	575,034	-	575,034

第 37 表 北海道沿岸漁業改善資金貸付事業特別会計補正の状況

(単位 千円)

区 分		当 初 予 算 額	上半期における 補 正 額	下半期における 補 正 額	計	令 和 2 年 度 か ら の 繰 越 額	合 計
歳入	繰 入 金	3,912	-	-	3,912	-	3,912
	繰 越 金	89,151	-	-	89,151	-	89,151
	諸 収 入	160,859	-	-	160,859	-	160,859
	計	253,922	-	-	253,922	-	253,922
歳出	沿 岸 漁 業 改 善 資 金 貸 付 事 業 費	253,922	-	-	253,922	-	253,922
	計	253,922	-	-	253,922	-	253,922

第 38 表 北海道林業・木材産業改善資金貸付事業特別会計補正の状況

(単位 千円)

区 分		当 初 予 算 額	上半期における 補 正 額	下半期における 補 正 額	計	令 和 2 年 度 か ら の 繰 越 額	合 計
歳入	繰 入 金	4,724	-	-	4,724	-	4,724
	繰 越 金	220,659	-	-	220,659	-	220,659
	諸 収 入	83,912	-	-	83,912	-	83,912
	計	309,295	-	-	309,295	-	309,295
歳出	林 業 ・ 木 材 産 業 改 善 資 金 貸 付 事 業 費	305,035	-	-	305,035	-	305,035
	林 業 就 業 促 進 費	4,260	-	-	4,260	-	4,260
	計	309,295	-	-	309,295	-	309,295

第 39 表 北海道営住宅事業特別会計補正の状況

(単位 千円)

区 分		当 初 予 算 額	上半期における 補 正 額	下半期における 補 正 額	計	令 和 2 年 度 か ら の 繰 越 額	合 計
歳入	使用料及び手数料	5,041,835	-	△ 146,200	4,895,635	-	4,895,635
	国庫支出金	2,859,133	-	73,448	2,932,581	500,538	3,433,119
	繰入金	815,881	-	463	816,344	-	816,344
	繰越金	100	-	73,414	73,514	-	73,514
	諸収入	2,161,878	-	△ 32,629	2,129,249	3,441	2,132,690
	道債	4,019,000	-	-	4,019,000	625,000	4,644,000
	財産収入	-	-	12,690	12,690	-	12,690
計	14,897,827	-	△ 18,814	14,879,013	1,128,979	16,007,992	
歳出	道営住宅事業費	8,410,809	-	△ 17,332	8,393,477	1,128,979	9,522,456
	公債費	5,653,631	-	△ 180	5,653,451	-	5,653,451
	諸支出金	833,387	-	△ 1,302	832,085	-	832,085
	計	14,897,827	-	△ 18,814	14,879,013	1,128,979	16,007,992

第 40 表 北海道住宅供給公社経営健全化資金貸付事業特別会計補正の状況

(単位 千円)

区 分		当 初 予 算 額	上半期における 補 正 額	下半期における 補 正 額	計	令 和 2 年 度 か ら の 繰 越 額	合 計
歳入	諸収入	40,859,537	-	1,000,000	41,859,537	-	41,859,537
	計	40,859,537	-	1,000,000	41,859,537	-	41,859,537
歳出	住宅供給公社事業 運営資金貸付事業費	20,677,000	-	1,000,000	21,677,000	-	21,677,000
	公債費	20,182,537	-	-	20,182,537	-	20,182,537
	計	40,859,537	-	1,000,000	41,859,537	-	41,859,537

第 41 表 北海道地方競馬特別会計補正の状況

(単位 千円)

区 分		当 初 予 算 額	上半期における 補 正 額	下半期における 補 正 額	計	令 和 2 年 度 か ら の 繰 越 額	合 計
歳入	使用料及び手数料	6,075	-	383	6,458	-	6,458
	財産収入	1,076	-	1,028	2,104	-	2,104
	寄附金	35,500	-	△ 5,000	30,500	-	30,500
	諸収入	40,304,113	-	14,760,495	55,064,608	-	55,064,608
	繰越金	-	-	92,849	92,849	-	92,849
	計	40,346,764	-	14,849,755	55,196,519	-	55,196,519
歳出	競馬費	40,343,080	-	14,849,700	55,192,780	-	55,192,780
	諸支出金	3,684	-	55	3,739	-	3,739
	計	40,346,764	-	14,849,755	55,196,519	-	55,196,519