

財 政 状 況

第 147 号

令和 3 年 6 月 1 日

(北海道公報別冊)

目 次

「財政状況」について	1
第1 令和3年度当初予算の状況	1
1 あらまし	1
2 一般会計	3
3 特別会計	10
第2 令和2年度財政運営の状況	15
1 あらまし	15
2 一般会計	15
3 特別会計	18
第3 道税の状況	24
第4 地方交付税の状況	26
第5 道債及び一時借入金並びに基金残高の状況	27
1 道債の状況	27
2 一時借入金の状況	31
3 基金残高の状況	31
第6 行財政運営の基本方針	34
第7 公営企業の業務の状況	36
1 北海道公共下水道事業会計	36
2 北海道流域下水道事業会計	39
3 北海道電気事業会計	42
4 北海道工業用水道事業会計	45
5 北海道病院事業会計	48
資 料	
1 令和2年度予算の補正の状況(令和3年3月31日現在)	51
(1) 一般会計	51
(2) 特別会計	52
(3) 企業会計	52
2 令和2年度会計別予算の補正の状況(令和3年3月31日現在)	53
3 都道府県別主な財政指標一覧	54

「財政状況」について

この「財政状況」は、道民の皆さんに道財政の現状についてお知らせするため、毎年2回公表しているもので、6月には当該年度当初予算の状況や前年度下半期の財政運営の状況を、12月には前年度決算の状況や当該年度上半期の財政運営の状況を掲載することとしています。

今回公表する財政状況は、令和3年度当初予算の状況と令和2年度下半期の財政運営の状況のほか、道税の状況、道債及び一時借入金の状況並びに公営企業の業務の状況について掲載しています。

第1 令和3年度当初予算の状況

1 あらまし

道財政は、これまでの行財政改革の取組の結果、収支不足額は着実に縮小してきたが、新型コロナウイルス感染症の影響による道税収入の大幅な減少などにより、令和3年度に一転拡大し、令和4年度以降も引き続き収支不足が生じる厳しい見通しにあります。

こうした厳しい道財政の現状を踏まえ、「行財政運営の基本方針」（以下、「基本方針」という。）に基づき、財政の健全化に向けた取組を進めていく必要があり、令和3年度予算は、「今後の行財政運営（次期方針）について【方向性】」に沿って、施策や事務事業のより一層徹底した精査や取捨選択など、歳出の削減・効率化に引き続き取り組むとともに、「北海道スタイル」の浸透・定着を図る観点から、事業の実施方法などをゼロベースで見直すことを徹底した上で、施策間連携や横断的事業の推進、市町村や民間と連携・協働した事業の構築などを行い、「令和3年度政策の展開方針」に基づく優先度の高い施策に、限りある行財政資源を効果的、効率的に配分するよう努めたところであります。

第1表 令和3年度当初予算の状況

(単位 千円)

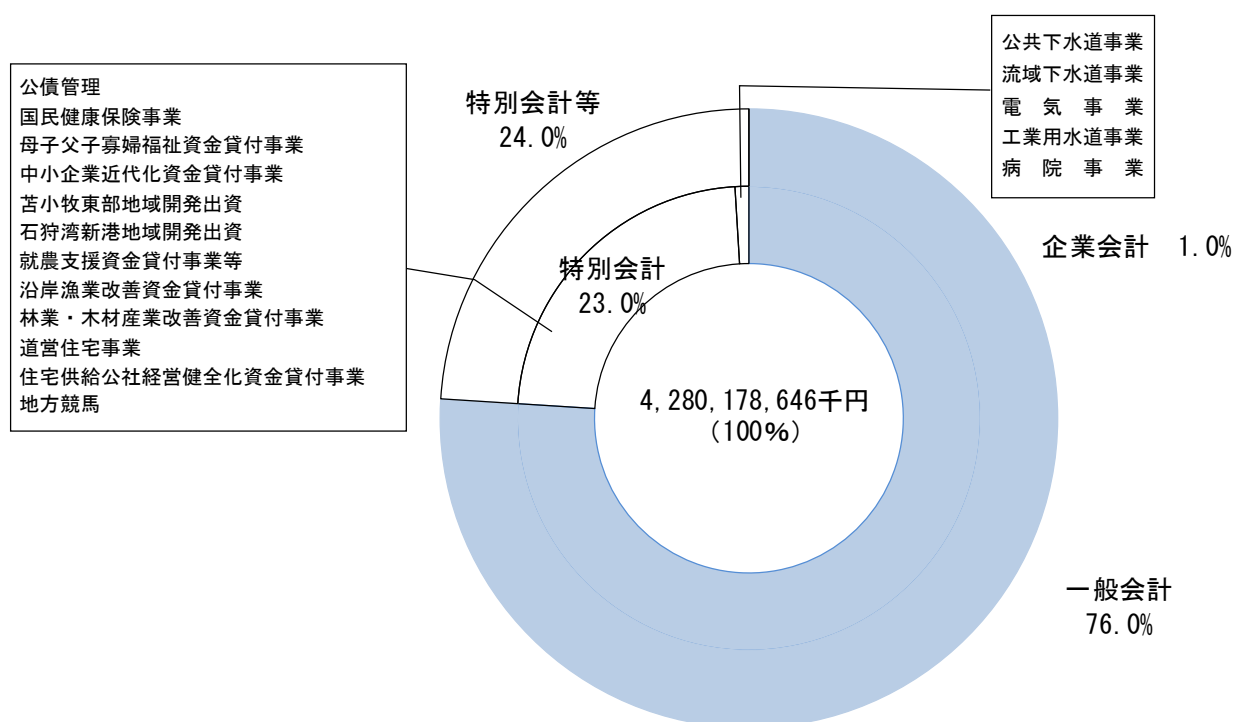
区 分	令和3年度 (A)	令和2年度 (B)	比 較	
			(A - B)	(A / B) %
一 般 会 計	3,252,995,666	2,820,093,185	432,902,481	115.4
特 別 会 計	1,027,182,980	1,112,048,152	△ 84,865,172	92.4
(うち公営企業会計)	41,196,054	43,414,466	△ 2,218,412	94.9
計	4,280,178,646	3,932,141,337	348,037,309	108.9

第2表 会計別当初予算額の推移

(単位 千円)

区分	一般会計		特別会計		うち企業会計		計	
	当初予算額	対前年度比	当初予算額	対前年度比	当初予算額	対前年度比	当初予算額	対前年度比
平成14年度	2,922,694,121	91.6	219,459,351	107.7	33,664,252	93.8	3,142,153,472	92.5
15	2,691,644,465	92.1	199,651,736	91.0	32,782,271	97.4	2,891,296,201	92.0
16	2,796,971,935	103.9	255,043,045	127.7	36,098,882	110.1	3,052,014,980	105.6
17	2,930,666,568	104.8	604,088,103	236.9	36,128,971	100.1	3,534,754,671	115.8
18	2,760,410,963	94.2	612,751,230	101.4	36,557,452	101.2	3,373,162,193	95.4
19	2,665,416,841	96.6	588,354,517	96.0	37,341,406	102.1	3,253,771,358	96.5
20	2,908,964,181	109.1	815,437,009	138.6	38,050,526	101.9	3,724,401,190	114.5
21	2,876,343,524	98.9	705,321,522	86.5	32,344,487	85.0	3,581,665,046	96.2
22	2,818,096,350	98.0	658,519,687	93.4	31,604,312	97.7	3,476,616,037	97.1
23	2,511,808,973	89.1	583,937,546	88.7	31,241,628	98.9	3,095,746,519	89.0
24	2,740,991,028	109.1	535,698,785	91.7	29,457,922	94.3	3,276,689,813	105.8
25	2,687,509,274	98.1	586,957,980	109.6	31,869,440	108.2	3,274,467,254	99.9
26	2,719,037,166	101.2	611,418,538	104.2	29,919,685	93.9	3,330,455,704	101.7
27	2,529,023,857	93.0	638,630,411	104.5	37,021,708	123.7	3,167,654,268	95.1
28	2,824,657,420	111.7	628,385,984	98.4	30,774,886	83.1	3,453,043,404	109.0
29	2,753,402,195	97.5	647,952,358	103.1	29,370,814	95.4	3,401,354,553	98.5
30	2,749,787,393	99.9	1,118,607,087	172.6	28,012,446	95.4	3,868,394,480	113.7
令和元年度	2,609,664,272	94.9	1,138,394,302	101.8	33,360,498	119.1	3,748,058,574	96.9
2	2,820,093,185	108.1	1,112,048,152	97.7	43,414,466	130.1	3,932,141,337	104.9
3	3,252,995,666	115.4	1,027,182,980	92.4	41,196,054	94.9	4,280,178,646	108.9

第1図 令和3年度会計別当初予算内訳



2 一 般 会 計

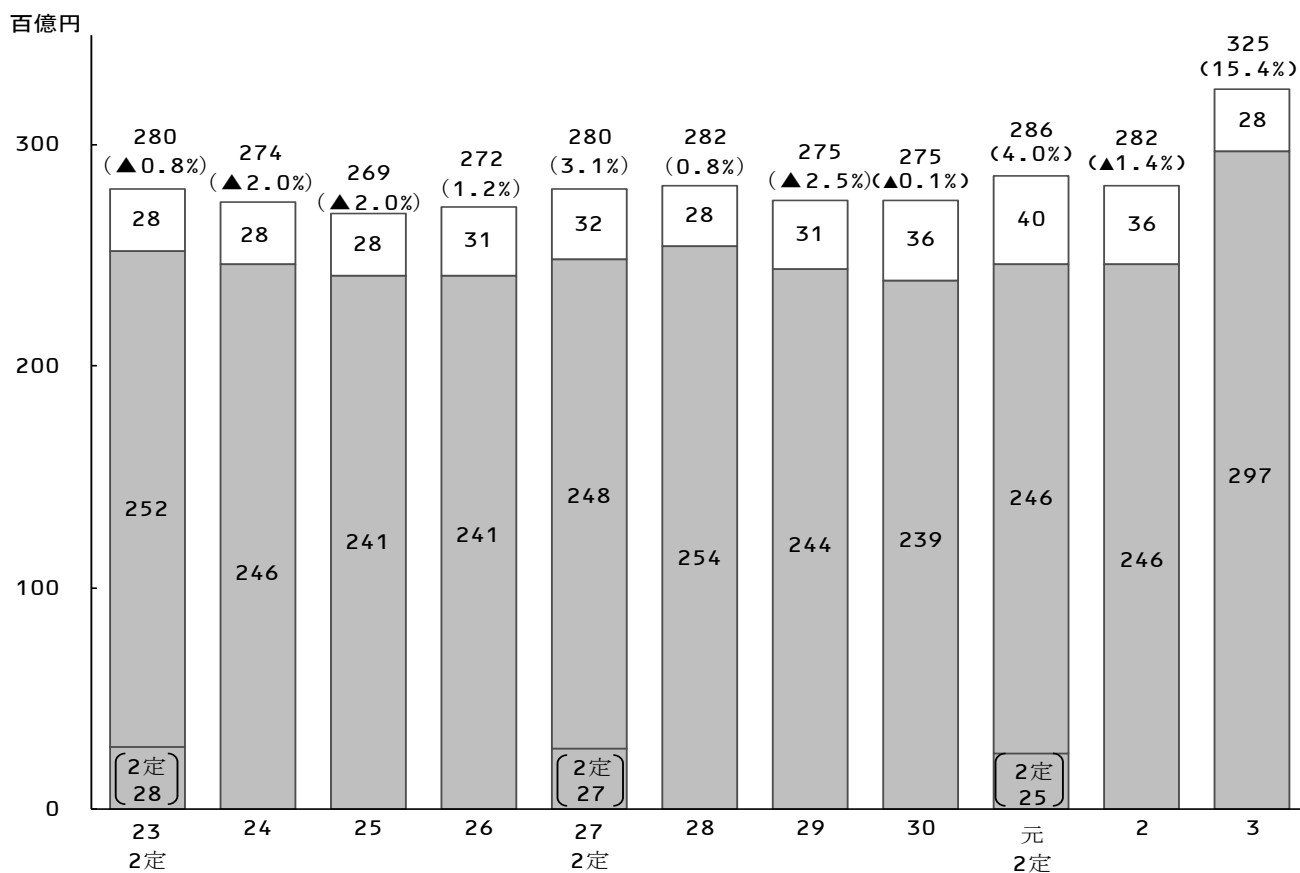
令和3年度一般会計当初予算の規模は、3兆2,529億9千6百万円となり、歳入予算の構成については、第4表及び第2図に示すとおり、地方交付税が19.4%と最も多く、次いで、道債18.6%、道税17.6%となっており、これらで全体の55.6%を占めています。

第3表 一般会計当初予算額の推移

(単位 千円)

区 分	当初予算額	対前年度比	特 定 財 源					一 般 財 源				
			国庫支出金	道債	その他	計	対前年度比	道 税	地方交付税	その他	計	対前年度比
平成23年度	2,511,808,973	89.1	254,024,398	414,365,100	373,171,013	1,041,560,511	85.6	491,922,042	580,000,000	398,326,420	1,470,248,462	91.8
24	2,740,991,028	109.1	292,052,573	468,775,900	375,045,269	1,135,873,742	109.1	494,732,075	699,000,000	411,385,211	1,605,117,286	109.2
25	2,687,509,274	98.1	323,866,468	421,158,200	354,132,191	1,099,156,859	96.8	496,053,540	683,000,000	409,298,875	1,588,352,415	99.0
26	2,719,037,166	101.2	306,080,373	468,622,500	330,885,762	1,105,588,635	100.6	517,433,535	669,400,000	426,614,996	1,613,448,531	101.6
27	2,529,023,857	93.0	286,263,830	440,599,900	246,191,486	973,055,216	88.0	569,574,512	515,200,000	471,194,129	1,555,968,641	96.4
28	2,824,657,420	111.7	347,933,028	467,794,600	279,670,754	1,095,398,382	112.6	600,298,088	652,200,000	476,760,950	1,729,259,038	111.1
29	2,753,402,195	97.5	302,684,893	505,523,600	253,425,043	1,061,633,536	96.9	605,835,812	619,000,000	466,932,847	1,691,768,659	97.8
30	2,749,787,393	99.9	317,671,534	546,437,000	226,090,039	1,090,198,573	102.7	598,558,514	606,000,000	455,030,306	1,659,588,820	98.1
令和元年度	2,609,664,272	94.9	325,933,822	551,898,300	179,511,165	1,057,343,287	97.0	604,654,984	508,100,000	439,566,001	1,552,320,985	93.5
2	2,820,093,185	108.1	340,025,771	579,276,400	201,927,129	1,121,229,300	106.0	611,555,592	609,000,000	478,308,293	1,698,863,885	109.4
3	3,252,995,666	115.4	519,853,281	460,719,900	566,497,690	1,547,070,871	138.0	573,266,638	631,000,000	501,658,157	1,705,924,795	100.4

〔予算規模（一般会計当初予算）の推移〕



※()書きは、対前年度伸び率。

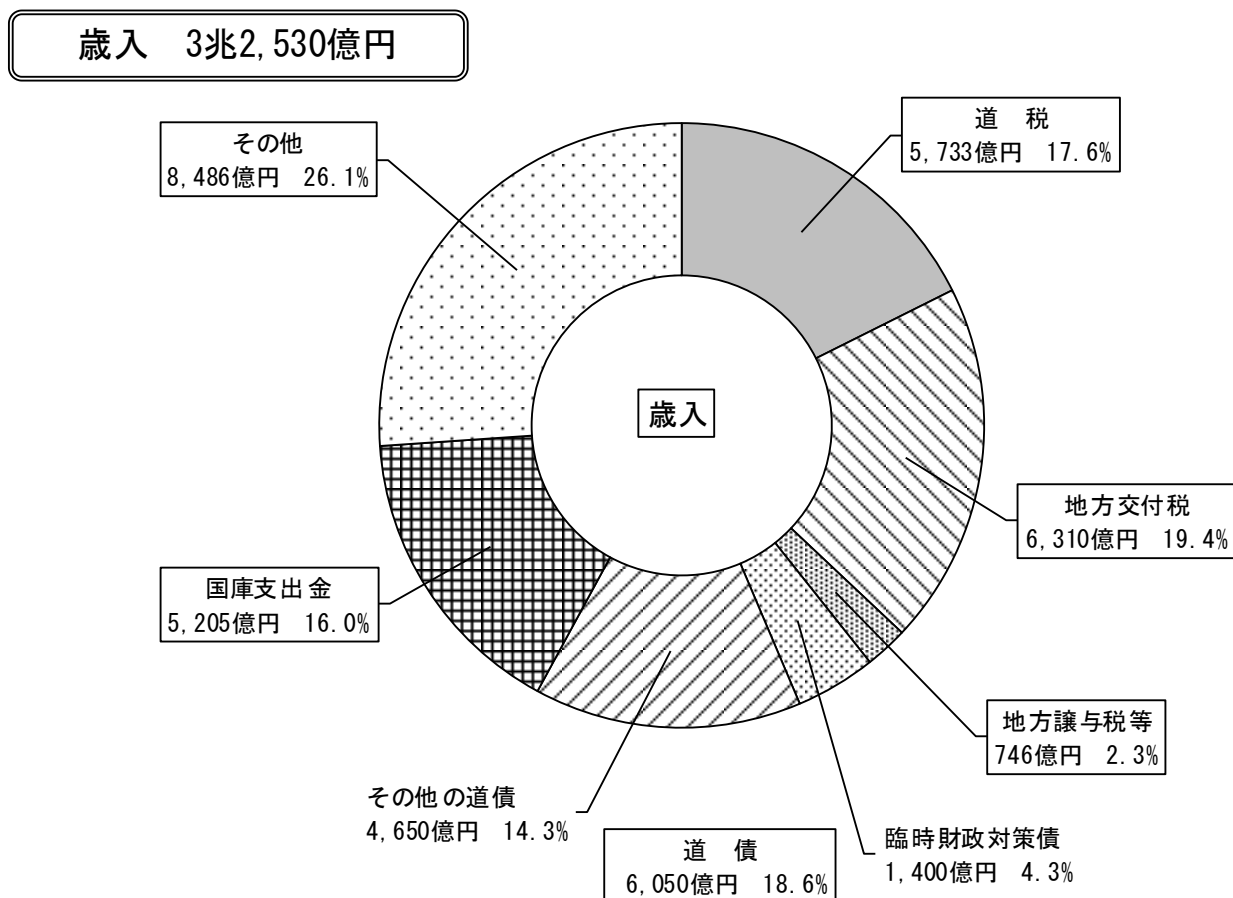
借換債 予算規模(借換債除き)

第4表 令和3年度一般会計歳入予算内訳

(単位 千円)

区 分	令和3年度				令和2年度				比 較	
	当初予算額 (A)	構成比 %	令和2年度 繰越額	計	当初予算額 (B)	構成比 %	令和元年度 繰越額	計	(A-B)	(A/B)
道 税	573,266,638	17.6	—	573,266,638	611,555,592	21.7	—	611,555,592	△ 38,288,954	93.7
地方消費税清算金	253,567,812	7.8	—	253,567,812	262,447,830	9.3	—	262,447,830	△ 8,880,018	96.6
地方譲与税	71,039,000	2.2	—	71,039,000	106,146,000	3.8	—	106,146,000	△ 35,107,000	66.9
地方特例交付金	2,480,000	0.1	—	2,480,000	2,258,000	0.1	—	2,258,000	222,000	109.8
地方交付税	631,000,000	19.4	—	631,000,000	609,000,000	21.6	—	609,000,000	22,000,000	103.6
交通安全対策特別 交 付 金	1,059,000	0.0	—	1,059,000	1,147,000	0.0	—	1,147,000	△ 88,000	92.3
分担金及び負担金	17,874,398	0.5	9,104,223	26,978,621	17,972,843	0.6	9,546,913	27,519,756	△ 98,445	99.5
使用料及び手数料	23,062,620	0.7	—	23,062,620	24,095,336	0.9	—	24,095,336	△ 1,032,716	95.7
国庫支出金	520,512,281	16.0	134,245,353	654,757,634	340,829,771	12.1	113,026,091	453,855,862	179,682,510	152.7
財 産 収 入	5,780,559	0.2	—	5,780,559	6,529,210	0.2	—	6,529,210	△ 748,651	88.5
寄 附 金	135,814	0.0	—	135,814	223,312	0.0	—	223,312	△ 87,498	60.8
繰 入 金	37,555,368	1.2	1,353,786	38,909,154	20,330,506	0.7	144,154	20,474,660	17,224,862	184.7
諸 収 入	510,642,276	15.7	447,285	511,089,561	151,881,385	5.4	2,010,291	153,891,676	358,760,891	336.2
道 債	605,019,900	18.6	64,808,000	669,827,900	665,676,400	23.6	55,802,900	721,479,300	△ 60,656,500	90.9
繰 越 金	—	—	973,600	973,600	—	—	1,104,157	1,104,157	—	—
計	3,252,995,666	100.0	210,932,247	3,463,927,913	2,820,093,185	100.0	181,634,506	3,001,727,691	432,902,481	115.4

第2図 令和3年度一般会計歳入予算内訳

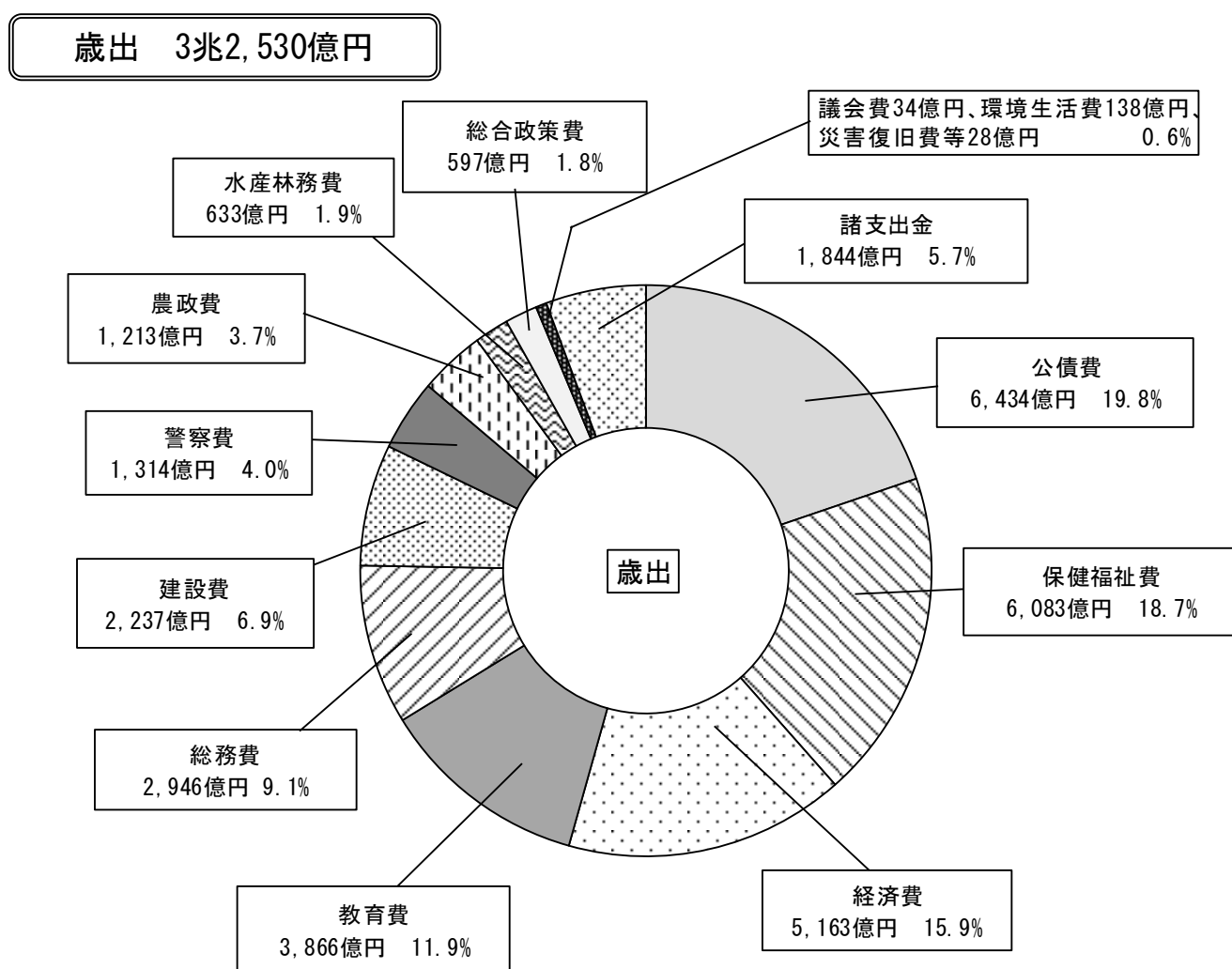


歳出予算の構成については、第5表及び第3図に示すとおり、公債費が19.8%と最も多く、次いで、保健福祉費18.7%、経済費15.9%、教育費11.9%で、総務費がこれに次いでいます。

第5表 令和3年度一般会計歳出予算内訳

区 分	令和3年度				令和2年度				比 較	
	当初予算額 (A)	構成比 %	令和2年度 繰越額	計	当初予算額 (B)	構成比 %	令和元年度 繰越額	計	(A-B)	(A/B) %
議 会 費	3,379,271	0.1	—	3,379,271	3,461,127	0.1	—	3,461,127	△ 81,856	97.6
総 務 費	294,580,779	9.1	2,349,028	296,929,807	290,822,461	10.3	1,057,850	291,880,311	3,758,318	101.3
総 合 政 策 費	59,657,581	1.8	12,890,108	72,547,689	77,349,741	2.8	6,314,801	83,664,542	△ 17,692,160	77.1
環 境 生 活 費	13,824,023	0.4	707,665	14,531,688	12,079,653	0.4	470,752	12,550,405	1,744,370	114.4
保 健 福 祉 費	608,335,846	18.7	3,127,527	611,463,373	418,340,558	14.8	4,399,770	422,740,328	189,995,288	145.4
経 済 費	516,253,461	15.9	9,936,380	526,189,841	126,608,815	4.5	—	126,608,815	389,644,646	407.8
農 政 費	121,265,451	3.7	67,352,968	188,618,419	131,867,842	4.7	74,412,298	206,280,140	△ 10,602,391	92.0
水 産 林 務 費	63,312,541	1.9	24,355,486	87,668,027	68,978,755	2.5	16,838,041	85,816,796	△ 5,666,214	91.8
建 設 費	223,700,936	6.9	76,685,190	300,386,126	251,457,348	8.9	53,769,142	305,226,490	△ 27,756,412	89.0
警 察 費	131,419,646	4.0	860,386	132,280,032	134,983,979	4.8	209,861	135,193,840	△ 3,564,333	97.4
教 育 費	386,645,056	11.9	5,893,172	392,538,228	392,653,487	13.9	4,220,797	396,874,284	△ 6,008,431	98.5
災 害 復 旧 費	2,606,781	0.1	6,774,337	9,381,118	8,679,786	0.3	19,941,194	28,620,980	△ 6,073,005	30.0
公 債 費	643,386,603	19.8	—	643,386,603	718,619,481	25.5	—	718,619,481	△ 75,232,878	89.5
諸 支 出 金	184,427,691	5.7	—	184,427,691	183,990,152	6.5	—	183,990,152	437,539	100.2
予 備 費	200,000	0.0	—	200,000	200,000	0.0	—	200,000	—	100.0
計	3,252,995,666	100.0	210,932,247	3,463,927,913	2,820,093,185	100.0	181,634,506	3,001,727,691	432,902,481	115.4

第3図 令和3年度一般会計歳出予算内訳



歳出予算をその使途が指定されている特定財源とそれ以外の一般財源とに分けてみると、第6表に示すとおり、特定財源は予算総額の47.6%、一般財源は予算総額の52.4%を占めています。

第6表 令和3年度一般会計歳出予算財源別内訳

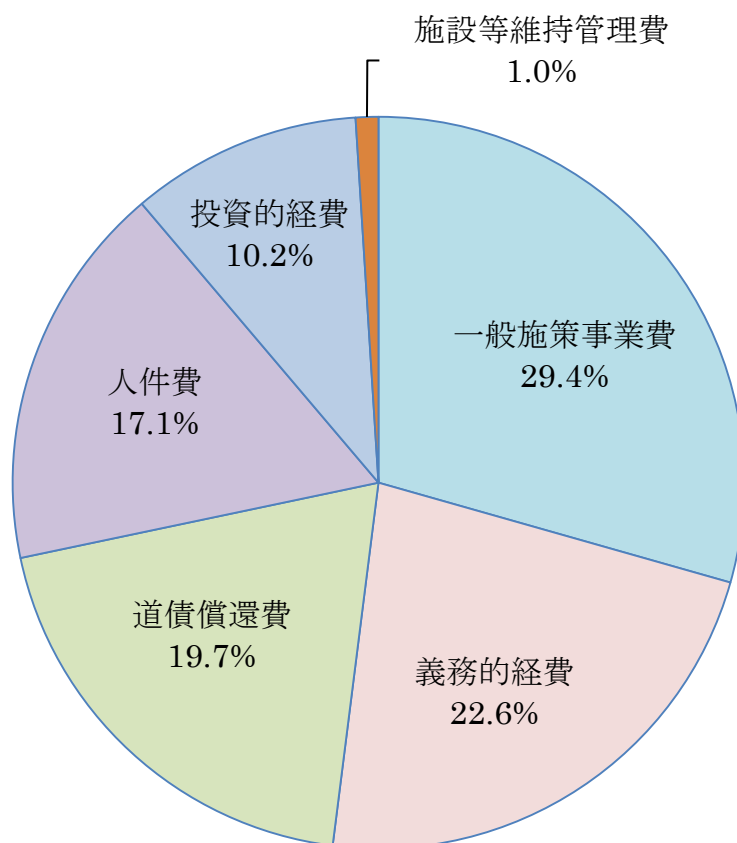
区 分		当初予算額 (A)	特 定 財 源				一般財源 (C)	
			国庫支出金	道 債	その他	計 (B)	(B/A)	(C/A)
							%	%
議 会 費		3,379,271	25,289	-	161	25,450	0.8	99.2
総 務 費		294,580,779	21,875,670	5,890,286	3,320,068	31,086,024	10.6	89.4
総 合 政 策 費		59,657,581	6,295,126	23,956,052	6,852,586	37,103,764	62.2	37.8
環 境 生 活 費		13,824,023	4,805,961	326,000	1,789,236	6,921,197	50.1	49.9
保 健 福 祉 費		608,335,846	226,625,684	3,413,000	18,167,882	248,206,566	40.8	59.2
経 済 費		516,253,461	33,585,269	-	468,694,410	502,279,679	97.3	2.7
農 政 費		121,265,451	67,390,710	20,776,580	14,324,412	102,491,702	84.5	15.5
水 産 林 務 費		63,312,541	24,201,079	21,829,811	5,267,905	51,298,795	81.0	19.0
建 設 費		223,700,936	59,617,278	97,944,730	30,693,744	188,255,752	84.2	15.8
警 察 費		131,419,646	3,227,301	1,591,000	6,677,220	11,495,521	8.7	91.3
教 育 費		386,645,056	69,890,651	6,378,000	10,064,036	86,332,687	22.3	77.7
災 害 復 旧 費		2,606,781	1,997,263	589,441	1,500	2,588,204	99.3	0.7
公 債 費		643,386,603	316,000	277,800,000	-	278,116,000	43.2	56.8
諸 支 出 金		184,427,691	-	225,000	644,530	869,530	0.5	99.5
予 備 費		200,000	-	-	-	-	0.0	100.0
計 (D)		3,252,995,666	519,853,281	460,719,900	566,497,690	1,547,070,871	47.6	52.4
令和2年度計 (E)		2,820,093,185	340,025,771	579,276,400	201,927,129	1,121,229,300	39.8	60.2
比較	(D-E)	432,902,481	179,827,510	△ 118,556,500	364,570,561	425,841,571	7.8	△ 7.8
	(D/E) %	115.4	152.9	79.5	280.5	138.0		100.4

歳出予算を性質別にみると、第7表及び第4図に示すとおり、一般施策事業費が全体の29.4%、義務的経費が22.6%、道債償還費が19.7%を占め、人件費、投資的経費、施設等維持管理費がこれらに次いでいます。

第7表 一般会計歳出予算性質別一覧

区 分		事 業 内 容	令和3年度 当初予算額		令和2年度 当初予算額		前年度比	
			(A)	割合	(B)	割合	(A-B)	増減率
人 件 費		道職員、警察官、教職員等の人件費	5,548	17.1	5,635	20.0	△ 87	△ 1.5
投 資 的 経 費			3,312	10.2	3,806	13.5	△ 494	△ 13.0
	公 共 事 業 費	道路・漁港・農業基盤等の建設工事等	2,420	7.4	2,761	9.8	△ 341	△ 12.4
	投 資 的 事 業 費	道が独自に実施する建設、土木工事等	892	2.7	1,045	3.7	△ 153	△ 14.6
道 債 償 還 費		道の借入金の返済経費	6,414	19.7	7,168	25.4	△ 754	△ 10.5
義 務 的 経 費		医療給付費、利子補給費等	7,359	22.6	7,326	26.0	33	0.5
施 設 等 維 持 管 理 費		施設の維持管理費	316	1.0	326	1.1	△ 10	△ 3.1
一 般 施 策 事 業 費		道民の生活安定・向上に向けた施策経費	9,581	29.4	3,940	14.0	5,641	143.2
合 計			32,530	100.0	28,201	100.0	4,329	15.4

第4図 一般会計歳出予算性質別内訳



各性質別財源内訳

(単位 億円)

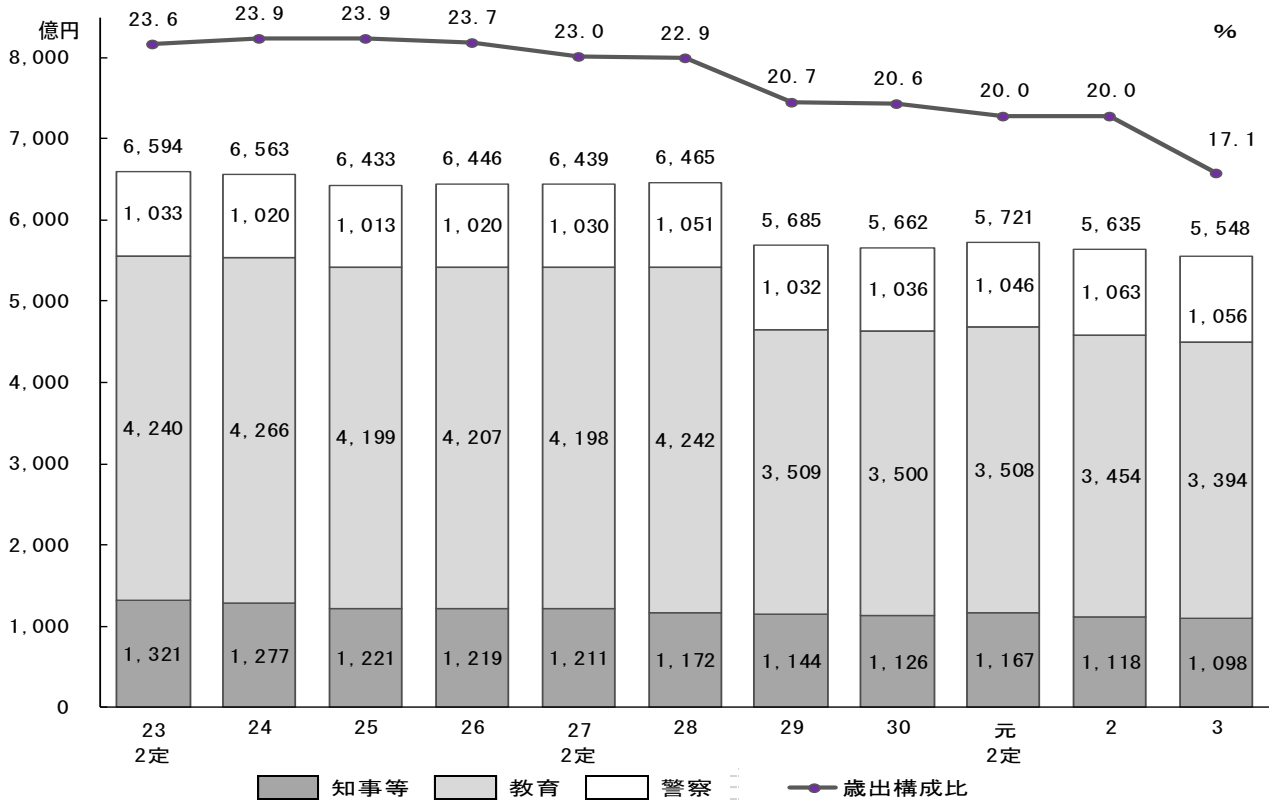
人件費	投資的経費	道債償還費	義務的経費	施設等維持管理費	一般施策
5,548	3,312	6,414	7,359	316	9,581
(749) [13.5%]	(1,310) [39.5%]	(2,778) [43.3%]	(513) [7.0%]	(28) [8.9%]	(8,264) [86.2%]
(71) [1.3%]	(1,658) [50.1%]	(3,636) [56.7%]	(6) [0.1%]	(288) [91.1%]	(94) [1.0%]
(4,728) [85.2%]	(344) [10.4%]		(6,840) [92.9%]		(1,223) [12.8%]
一般財源	地方債	特定財源			

○一般財源と特定財源

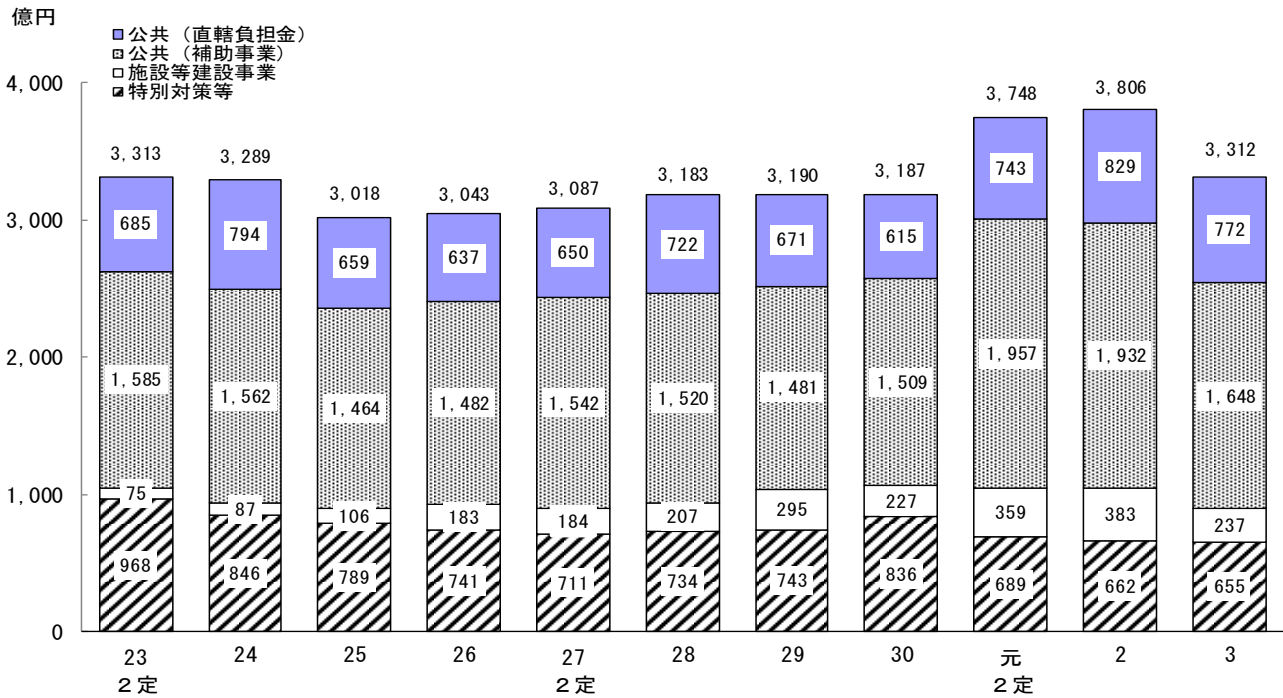
歳入の中で、用途が特定されていない財源を一般財源(道税、地方譲与税、地方交付税等)、用途が特定されている財源を特定財源(国庫支出金、道債、分担金及び負担金、使用料及び手数料等)といいます。

過去 10 年間の主な経費の推移

(1) 人件費



(2) 公共事業費、投資的事業費



※ 平成 23～27 年度は公共（国直轄事業負担金）の計上留保を行っている。


（2390 億円、2450 億円、25120 億円、2680 億円、2778 億円）

道民一人当たり歳出の状況


(令和3年度当初予算)

622,139円


建設費 42,783円



公債費 123,048円




経済費 98,734円



警察費 25,134円




水産林務費 12,109円




総合政策費 11,410円
 環境生活費 2,644円
 議会費 646円
 災害復旧費 499円
 その他 35,310円

教育費 73,946円




農政費 23,192円



総務費 56,339円



保健福祉費 116,345円



歳入(道民1人当たり)

道 税	109,638円
地方交付税	120,679円
国庫支出金	99,548円
道 債	115,711円
そ の 他	176,563円

- (注) 1 令和3年度一般会計当初予算額による。
 2 人口は、令和3年1月1日現在の住民基本台帳人口による。

主な事業内容につきましては、北海道のホームページ(<http://www.pref.hokkaido.lg.jp/>)を参照願います。

3 特別会計

特別会計は、特定の歳入をもって特定の歳出に充て、一般の歳入歳出予算と区分して経理する必要がある場合又は特定の事業を行う場合において設置するもので、令和3年度当初においては、後述する公営企業会計以外の特別会計は第8表のとおり、公債管理、国民健康保険事業、母子父子寡婦福祉資金貸付事業、中小企業近代化資金貸付事業、苫小牧東部地域開発出資、石狩湾新港地域開発出資、就農支援資金貸付事業等、沿岸漁業改善資金貸付事業、林業・木材産業改善資金貸付事業、道営住宅事業、住宅供給公社経営健全化資金貸付事業及び地方競馬の12特別会計です。

当初予算の総額は9,859億8千7百万円、前年度当初予算額と比較すると826億4千7百万円、7.7%の減となっています。

以下、会計ごとにその内容を説明します。

第8表 令和3年度特別会計予算内容

区 分	令和3年度			令和2年度			比 較	
	当初予算額 (A)	令和2年度 繰越額	計	当初予算額 (B)	令和元年度 繰越額	計	(A-B)	(A/B)
								%
公債管理特別会計	391,841,459	-	391,841,459	479,630,011	-	479,630,011	△ 87,788,552	81.7
国民健康保険事業特別会計	493,953,453	-	493,953,453	489,613,305	-	489,613,305	4,340,148	100.9
母子父子寡婦福祉資金貸付事業特別会計	954,539	-	954,539	966,068	-	966,068	△ 11,529	98.8
中小企業近代化資金貸付事業特別会計	1,383,974	-	1,383,974	1,313,385	-	1,313,385	70,589	105.4
苫小牧東部地域開発出資特別会計	386,905	-	386,905	160,360	-	160,360	226,545	241.3
石狩湾新港地域開発出資特別会計	211,718	-	211,718	183,658	-	183,658	28,060	115.3
就農支援資金貸付事業等特別会計	587,533	-	587,533	643,389	-	643,389	△ 55,856	91.3
沿岸漁業改善資金貸付事業特別会計	253,922	-	253,922	254,068	-	254,068	△ 146	99.9
林業・木材産業改善資金貸付事業特別会計	309,295	-	309,295	308,266	-	308,266	1,029	100.3
道営住宅事業特別会計	14,897,827	1,128,979	16,026,806	14,904,240	1,757,493	16,661,733	△ 6,413	100.0
住宅供給公社経営健全化資金貸付事業特別会計	40,859,537	-	40,859,537	43,891,539	-	43,891,539	△ 3,032,002	93.1
地方競馬特別会計	40,346,764	-	40,346,764	36,765,397	-	36,765,397	3,581,367	109.7
計	985,986,926	1,128,979	987,115,905	1,068,633,686	1,757,493	1,070,391,179	△ 82,646,760	92.3

(1) 北海道公債管理特別会計

この会計は、償還期限の満了の日において元金の全部を償還することとして発行する公債に係る公債費等の経理を明確にするための会計です。

令和3年度の歳入歳出予算は、第9表のとおりです。

第9表 北海道公債管理特別会計当初予算の歳入歳出内訳

(単位 千円)

歳入予算				歳出予算			
区分	令和3年度	令和2年度	比較	区分	令和3年度	令和2年度	比較
財産収入	409,841	328,848	80,993	公債費	391,841,459	479,630,011	△ 87,788,552
繰入金	391,431,618	479,301,163	△ 87,869,545				
計	391,841,459	479,630,011	△ 87,788,552	計	391,841,459	479,630,011	△ 87,788,552

(2) 北海道国民健康保険事業特別会計

この会計は、国民健康保険事業の安定的な財政運営を図るための会計です。

令和3年度の歳入歳出予算は、第10表のとおりです。

また、一時借入金の借入れの最高額は、50億円となっています。

第10表 北海道国民健康保険事業特別会計当初予算の歳入歳出内訳

(単位 千円)

歳入予算				歳出予算			
区分	令和3年度	令和2年度	比較	区分	令和3年度	令和2年度	比較
分担金及び負担金	148,451,424	150,251,008	△ 1,799,584	国民健康保険事業費	493,425,653	489,367,924	4,057,729
国庫支出金	134,994,717	137,760,293	△ 2,765,576	諸支出金	527,800	245,381	282,419
財産収入	719	755	△ 36				
繰入金	29,420,231	30,443,945	△ 1,023,714				
繰越金	501,077	220,000	281,077				
諸収入	180,585,285	170,937,304	9,647,981				
計	493,953,453	489,613,305	4,340,148	計	493,953,453	489,613,305	4,340,148

(3) 北海道母子父子寡婦福祉資金貸付事業特別会計

この会計は、母子家庭、父子家庭及び寡婦の経済的自立の助成と生活意欲の助長を図るため、事業に必要な資金等を貸し付けるための会計です。

令和3年度の歳入歳出予算は、第11表のとおりです。

また、一時借入金の借入れの最高額は、1億円となっています。

第11表 北海道母子父子寡婦福祉資金貸付事業特別会計当初予算の歳入歳出内訳

(単位 千円)

歳入予算				歳出予算			
区分	令和3年度	令和2年度	比較	区分	令和3年度	令和2年度	比較
繰入金	31,642	31,267	375	母子父子寡婦福祉資金貸付事業費	804,539	816,068	△ 11,529
繰越金	150,000	150,000	0	諸支出金	150,000	150,000	0
諸収入	772,897	784,801	△ 11,904				
計	954,539	966,068	△ 11,529	計	954,539	966,068	△ 11,529

(4) 北海道中小企業近代化資金貸付事業特別会計

この会計は、中小企業の工場集団化等の団地造成資金、設備リース資金及び運営設備の近代化に要する資金を貸し付けるための会計です。

令和3年度の歳入歳出予算は、第12表のとおりです。

第12表 北海道中小企業近代化資金貸付事業特別会計当初予算の歳入歳出内訳

(単位 千円)

歳入予算				歳出予算			
区分	令和3年度	令和2年度	比較	区分	令和3年度	令和2年度	比較
繰入金	310,483	265,538	44,945	中小企業近代化 資金貸付事業費	612,909	523,043	89,866
繰越金	147,458	212,495	△ 65,037	公債費	387,120	374,543	12,577
諸収入	626,033	580,352	45,681	諸支出金	383,945	415,799	△ 31,854
道債	300,000	255,000	45,000				
計	1,383,974	1,313,385	70,589	計	1,383,974	1,313,385	70,589

(5) 北海道苫小牧東部地域開発出資特別会計

この会計は、苫小牧東部地域開発に係る出資を行うための会計です。

令和3年度の歳入歳出予算は、第13表のとおりです。

第13表 北海道苫小牧東部地域開発出資特別会計当初予算の歳入歳出内訳

(単位 千円)

歳入予算				歳出予算			
区分	令和3年度	令和2年度	比較	区分	令和3年度	令和2年度	比較
財産収入	374,291	102,046	272,245	公債費	386,905	160,360	226,545
繰入金	428	1,383	△ 955				
諸収入	12,186	56,931	△ 44,745				
計	386,905	160,360	226,545	計	386,905	160,360	226,545

(6) 北海道石狩湾新港地域開発出資特別会計

この会計は、石狩湾新港地域開発に係る出資を行うための会計です。

令和3年度の歳入歳出予算は、第14表のとおりです。

第14表 北海道石狩湾新港地域開発出資特別会計当初予算の歳入歳出内訳

(単位 千円)

歳入予算				歳出予算			
区分	令和3年度	令和2年度	比較	区分	令和3年度	令和2年度	比較
財産収入	169,407	141,347	28,060	公債費	211,718	183,658	28,060
繰入金	1,853	1,432	421				
諸収入	40,458	40,879	△ 421				
計	211,718	183,658	28,060	計	211,718	183,658	28,060

(7) 北海道就農支援資金貸付事業等特別会計

この会計は、就農支援資金の貸付けの業務を行う融資機関等に対する貸付け及び農業改良資金に係る貸付金の償還に関する経理を明確にするための会計です。

令和3年度の歳入歳出予算は、第15表のとおりです。

第15表 北海道就農支援資金貸付事業等特別会計当初予算の歳入歳出内訳

(単位 千円)

歳入予算				歳出予算			
区分	令和3年度	令和2年度	比較	区分	令和3年度	令和2年度	比較
繰入金	3,050	11,332	△ 8,282	就農支援資金貸付等 事業費	3,050	11,332	△ 8,282
繰越金	55,441	29,050	26,391	公債費	372,001	392,377	△ 20,376
諸収入	529,042	603,007	△ 73,965	諸支出金	212,482	239,680	△ 27,198
計	587,533	643,389	△ 55,856	計	587,533	643,389	△ 55,856

(8) 北海道沿岸漁業改善資金貸付事業特別会計

この会計は、沿岸漁業従事者に対し、その経営改善等に資するために、沿岸漁業改善資金を貸し付けるための会計です。

令和3年度の歳入歳出予算は、第16表のとおりです。

第16表 北海道沿岸漁業改善資金貸付事業特別会計当初予算の歳入歳出内訳

(単位 千円)

歳入予算				歳出予算			
区分	令和3年度	令和2年度	比較	区分	令和3年度	令和2年度	比較
繰入金	3,912	4,058	△ 146	沿岸漁業改善資金 貸付事業費	253,922	254,068	△ 146
繰越金	89,151	62,431	26,720				
諸収入	160,859	187,579	△ 26,720				
計	253,922	254,068	△ 146	計	253,922	254,068	△ 146

(9) 北海道林業・木材産業改善資金貸付事業特別会計

この会計は、林業従事者等に対する林業・木材産業改善資金及び林業就業推進資金を貸し付けるための会計です。

令和3年度の歳入歳出予算は、第17表のとおりです。

第17表 北海道林業・木材産業改善資金貸付事業特別会計当初予算の歳入歳出内訳

(単位 千円)

歳入予算				歳出予算			
区分	令和3年度	令和2年度	比較	区分	令和3年度	令和2年度	比較
繰入金	4,724	4,985	△ 261	林業・木材産業改善 資金貸付事業費	305,035	306,448	△ 1,413
繰越金	220,659	199,407	21,252	林業就業促進資金 貸付事業費	4,260	1,818	2,442
諸収入	83,912	103,874	△ 19,962				
計	309,295	308,266	1,029	計	309,295	308,266	1,029

(10) 北海道営住宅事業特別会計

この会計は、北海道営住宅事業の円滑な運営を図るための会計です。

令和3年度の歳入歳出予算は、第18表のとおりです。

また、一時借入金の借入れの最高額は、50億円となっています。

第18表 北海道営住宅事業特別会計当初予算の歳入歳出内訳

(単位 千円)

歳入予算				歳出予算			
区分	令和3年度	令和2年度	比較	区分	令和3年度	令和2年度	比較
使用料及び手数料	5,041,835	5,106,094	△ 64,259	道営住宅事業費	8,410,809	8,371,833	38,976
国庫支出金	2,859,133	3,146,451	△ 287,318	公債費	5,653,631	5,722,183	△ 68,552
繰入金	815,881	1,040,442	△ 224,561	諸支出金	833,387	810,224	23,163
繰越金	100	100	0				
諸収入	2,161,878	1,887,653	274,225				
道債	4,019,000	3,723,500	295,500				
計	14,897,827	14,904,240	△ 6,413	計	14,897,827	14,904,240	△ 6,413

(11) 北海道住宅供給公社経営健全化資金貸付事業特別会計

この会計は、北海道住宅供給公社の経営健全化を図るため、住宅供給公社事業運営資金を貸し付けるための会計です。

令和3年度の歳入歳出予算は、第19表のとおりです。

第19表 北海道住宅供給公社経営健全化資金貸付事業特別会計当初予算の歳入歳出内訳

(単位 千円)

歳入予算				歳出予算			
区分	令和3年度	令和2年度	比較	区分	令和3年度	令和2年度	比較
諸収入	40,859,537	43,891,539	△ 3,032,002	住宅供給公社事業運営資金貸付事業費	20,677,000	22,193,000	△ 1,516,000
				公債費	20,182,537	21,698,539	△ 1,516,002
計	40,859,537	43,891,539	△ 3,032,002	計	40,859,537	43,891,539	△ 3,032,002

(12) 北海道地方競馬特別会計

この会計は、馬産振興事業の一環として地方競馬を実施し、この事業から生じる利益を一般会計に繰り出し、畜産の振興、教育文化の振興、社会福祉の増進及び医療の普及等に寄与するための会計です。

令和3年度の歳入歳出予算は、第20表のとおりです。

また、一時借入金の借入れの最高額は、19億円となっています。

第20表 北海道地方競馬特別会計当初予算の歳入歳出内訳

(単位 千円)

歳入予算				歳出予算			
区分	令和3年度	令和2年度	比較	区分	令和3年度	令和2年度	比較
使用料及び手数料	6,075	5,828	247	競馬費	40,343,080	36,761,310	3,581,770
財産収入	1,076	658	418	諸支出金	3,684	4,087	△ 403
寄附金	35,500	46,000	△ 10,500				
諸収入	40,304,113	36,712,911	3,591,202				
計	40,346,764	36,765,397	3,581,367	計	40,346,764	36,765,397	3,581,367

第2 令和2年度財政運営の状況

1 あらまし

令和2年度下半期における道財政の運営に当たっては、新型コロナウイルス感染症対策として、発熱患者の診療や検査が円滑に行われるよう医療機関における体制整備や中小企業者等の資金需要を踏まえ、「新型コロナウイルス感染症対応資金」の融資枠を拡大し、借入に伴う利子の負担軽減を図るなど、所要の予算措置を講じました。

また、営業時間短縮などの要請に協力した事業者に対する支援や軽症者等に対する宿泊療養体制の確保に要する経費などについて、所要の予算措置を講じました。

また、国の補正予算に対応し、防災のためのインフラの強化として河川整備などの公共事業費のほか、本道の酪農・畜産業の競争力強化に向けて、地域の中心的な畜産経営体等が行う施設整備に対する支援に要する経費を計上しました。

その結果、令和2年度の予算総額は、第21表に示すとおり4兆8,717億59百万円となり、当初予算総額と比較すると9,396億1千8百万円の増となっています。

第21表 令和2年度会計別予算補正の状況

(単位 千円)

区 分	当 初 予 算 額	上半期における補正額	下半期における補正額	最 終 予 算 額
一 般 会 計	2,820,093,185	509,268,132	404,285,129	3,733,646,446
特 別 会 計	1,112,048,152	225,000	25,839,365	1,138,112,517
(うち公営企業会計)	43,414,466	-	△ 736,670	42,677,796
計	3,932,141,337	509,493,132	430,124,494	4,871,758,963

2 一 般 会 計

令和2年度下半期における歳入歳出予算の補正とその執行状況及び補正予算の概要については、第22表から第27表のとおりです。

第22表 令和2年度一般会計歳入最終予算内訳

(単位 千円)

区 分	令和2年度					令和元年度		比較			
	当初予算額	上半期における補正額	下半期における補正額	最終予算額(A)	構成比	前年度からの繰越額	計	最終予算額(B)	構成比	(A-B)	(A/B)
					%				%		%
道 税	611,555,592	-	△ 22,255,902	589,299,690	15.8	-	589,299,690	595,123,984	20.0	△ 5,824,294	99.0
地方消費税清算金	262,447,830	-	△ 19,555,067	242,892,763	6.5	-	242,892,763	198,780,754	6.7	44,112,009	122.2
地方譲与税	106,146,000	-	△ 17,052,000	89,094,000	2.4	-	89,094,000	97,155,000	3.3	△ 8,061,000	91.7
地方特例交付金	2,258,000	-	402,158	2,660,158	0.1	-	2,660,158	5,835,706	0.2	△ 3,175,548	45.6
地方交付税	609,000,000	-	6,660,482	615,660,482	16.5	-	615,660,482	607,742,188	20.4	7,918,294	101.3
交通安全対策特別交付金	1,147,000	-	△ 20,000	1,127,000	0.0	-	1,127,000	1,167,000	0.0	△ 40,000	96.6
分担金及び負担金	17,972,843	-	5,027,570	23,000,413	0.6	9,546,913	32,547,326	23,096,270	0.8	△ 95,857	99.6
使用料及び手数料	24,095,336	-	△ 632,053	23,463,283	0.6	-	23,463,283	23,973,788	0.8	△ 510,505	97.9
国庫支出金	340,829,771	226,802,506	172,204,235	739,836,512	19.8	113,026,091	852,862,603	417,506,199	13.9	322,330,313	177.2
財産収入	6,529,210	-	△ 1,068,037	5,461,173	0.2	-	5,461,173	11,744,973	0.4	△ 6,283,800	46.5
寄附金	223,312	453,202	838,092	1,514,606	0.0	-	1,514,606	113,799	0.0	1,400,807	1330.9
繰入金	20,330,506	3,575,985	△ 2,316,128	21,590,363	0.6	144,154	21,734,517	71,647,167	2.4	△ 50,056,804	30.1
諸収入	151,881,385	278,433,439	161,028,100	591,342,924	15.8	2,010,291	593,353,215	145,486,450	4.9	445,856,474	406.5
道債	665,676,400	3,000	111,539,398	777,218,798	20.8	55,802,900	833,021,698	772,725,350	25.9	4,493,448	100.6
繰越金	-	-	9,484,281	9,484,281	0.3	1,104,157	10,588,438	8,381,019	0.3	1,103,262	113.2
計	2,820,093,185	509,268,132	404,285,129	3,733,646,446	100.0	181,634,506	3,915,280,952	2,980,479,647	100.0	753,166,799	125.3

第 23 表 令和 2 年度一般会計歳入最終予算財源内訳（令和 3 年 3 月 31 日現在）

		（単位 千円）					
区 分	最終予算額	特定財源		一般財源		構成内訳	
		予算額	構成比	予算額	構成比	特定財源	一般財源
			%		%	%	%
道 税	589,299,690	-	-	589,299,690	34.9	-	100.0
地方消費税清算金	242,892,763	-	-	242,892,763	14.4	-	100.0
地方譲与税	89,094,000	-	-	89,094,000	5.3	-	100.0
地方特例交付金	2,660,158	-	-	2,660,158	0.2	-	100.0
地方交付税	615,660,482	-	-	615,660,482	36.5	-	100.0
交通安全対策特別交付金	1,127,000	-	-	1,127,000	0.1	-	100.0
分担金及び負担金	23,000,413	23,000,367	1.1	46	0.0	100.0	0.0
使用料及び手数料	23,463,283	21,054,117	1.0	2,409,166	0.1	89.7	10.3
国庫支出金	739,836,512	738,817,612	36.1	1,018,900	0.0	99.9	0.1
財産収入	5,461,173	511,254	0.0	4,949,919	0.3	9.4	90.6
寄附金	1,514,606	1,486,308	0.1	28,298	0.0	98.1	1.9
繰入金	21,590,363	18,490,582	0.9	3,099,781	0.2	85.6	14.4
諸収入	591,342,924	581,608,666	28.5	9,734,258	0.6	98.4	1.6
道債	777,218,798	660,153,600	32.3	117,065,198	6.9	84.9	15.1
繰越金	9,484,281	-	-	9,484,281	0.5	-	100.0
計	3,733,646,446	2,045,122,506	100.0	1,688,523,940	100.0	54.8	45.2

第 24 表 令和 2 年度一般会計の収入状況（令和 3 年 3 月 31 日現在）

		（単位 千円）								
区 分	令和 2 年度			令和元年度			比 較			
	予算現額 (繰越額を含む)	収入済額	収入率	予算現額 (繰越額を含む)	収入済額	収入率	予算現額 (繰越額を含む)	収入済額	収入率	
			%			%			%	
道 税	589,299,690	566,124,336	96.1	595,123,984	570,104,524	95.8	△ 5,824,294	△ 3,980,188	0.3	
地方消費税清算金	242,892,763	242,901,123	100.0	198,780,754	198,811,305	100.0	44,112,009	44,089,818	0.0	
地方譲与税	89,094,000	89,136,496	100.0	97,155,000	96,467,913	99.3	△ 8,061,000	△ 7,331,417	0.7	
地方特例交付金	2,660,158	2,660,158	100.0	5,835,706	5,263,818	90.2	△ 3,175,548	△ 2,603,660	9.8	
地方交付税	615,660,482	615,432,417	100.0	607,742,188	608,954,758	100.2	7,918,294	6,477,659	△ 0.2	
交通安全対策特別交付金	1,127,000	1,247,303	110.7	1,167,000	1,137,991	97.5	△ 40,000	109,312	13.2	
分担金及び負担金	32,547,326	19,214,375	59.0	31,569,364	18,674,278	59.2	977,962	540,097	△ 0.2	
使用料及び手数料	23,463,283	19,520,738	83.2	23,973,788	20,518,618	85.6	△ 510,505	△ 997,880	△ 2.4	
国庫支出金	852,862,603	601,219,915	70.5	532,489,651	335,218,215	63.0	320,372,952	266,001,700	7.5	
財産収入	5,461,173	5,148,118	94.3	11,744,973	11,788,795	100.4	△ 6,283,800	△ 6,640,677	△ 6.1	
寄附金	1,514,606	1,405,816	92.8	113,799	47,745	42.0	1,400,807	1,358,071	50.8	
繰入金	21,734,517	17,702,905	81.5	71,647,167	70,246,788	98.0	△ 49,912,650	△ 52,543,883	△ 16.5	
諸収入	593,353,215	568,808,898	95.9	145,489,897	118,069,916	81.2	447,863,318	450,738,982	14.7	
道債	833,021,698	582,011,500	69.9	825,227,150	659,637,866	79.9	7,794,548	△ 77,626,366	△ 10.0	
繰越金	10,588,438	10,588,438	100.0	11,053,476	11,053,535	100.0	△ 465,038	△ 465,097	0.0	
計	3,915,280,952	3,343,122,536	85.4	3,159,113,897	2,725,996,065	86.3	756,167,055	617,126,471	△ 0.9	

第 25 表 令和 2 年度一般会計歳出最終予算内訳

(単位 千円)

区 分	当 初 予 算 額	上 半 期 に お け る	下 半 期 に お け る	最 終 予 算 額	構 成 比	前 年 度 か ら の	計
		補 正 額	補 正 額			繰 越 額	
					%		
議 会 費	3,461,127	-	△ 178,145	3,282,982	0.1	-	3,282,982
総 務 費	290,822,461	1,767,777	△ 225,215	292,365,023	7.8	1,057,850	293,422,873
総 合 政 策 費	77,349,741	912,484	△ 2,542,798	75,719,427	2.0	6,314,801	82,034,228
環 境 生 活 費	12,079,653	△ 337,697	119,187	11,861,143	0.3	470,752	12,331,895
保 健 福 祉 費	418,340,558	166,696,627	75,706,056	660,743,241	17.7	4,399,770	665,143,011
経 済 費	126,608,815	332,110,913	164,251,230	622,970,958	16.7	-	622,970,958
農 政 費	131,867,842	3,579,317	55,838,377	191,285,536	5.1	74,412,298	265,697,834
水 産 林 務 費	68,978,755	1,592,150	21,248,081	91,818,986	2.5	16,838,041	108,657,027
建 設 費	251,457,348	7,259	85,957,875	337,422,482	9.0	53,769,142	391,191,624
警 察 費	134,983,979	△ 26,600	△ 784,866	134,172,513	3.6	209,861	134,382,374
教 育 費	392,653,487	2,899,706	3,144,767	398,697,960	10.7	4,220,797	402,918,757
災 害 復 旧 費	8,679,786	-	284,656	8,964,442	0.2	19,941,194	28,905,636
公 債 費	718,619,481	-	△ 15,916	718,603,565	19.3	-	718,603,565
諸 支 出 金	183,990,152	66,196	1,481,840	185,538,188	5.0	-	185,538,188
予 備 費	200,000	-	-	200,000	0.0	-	200,000
計 (A)	2,820,093,185	509,268,132	404,285,129	3,733,646,446	100.0	181,634,506	3,915,280,952
令和元年度計 (B)	2,609,664,272	251,285,243	119,530,132	2,980,479,647		178,634,250	3,159,113,897
比 較 (A-B)	210,428,913	257,982,889	284,754,997	753,166,799		3,000,256	756,167,055
増 減 (A/B) %	108.1	202.7	338.2	125.3		101.7	123.9

第 26 表 令和 2 年度一般会計歳出最終予算財源内訳

(単位 千円)

区 分	最終予算額 (A)	特 定 財 源				計 (B)	(B/A)	一般財源 (C)	(C/A)
		国庫支出金	道 債	そ の 他					
						%		%	
議 会 費	3,282,982	-	-	156	156	0.0	3,282,826	100.0	
総 務 費	292,365,023	17,894,409	17,146,523	3,467,118	38,508,050	13.2	253,856,973	86.8	
総 合 政 策 費	75,719,427	12,254,723	25,321,843	5,239,727	42,816,293	56.5	32,903,134	43.5	
環 境 生 活 費	11,861,143	4,151,964	542,000	851,217	5,545,181	46.8	6,315,962	53.2	
保 健 福 祉 費	660,743,241	295,186,341	6,772,000	15,106,422	317,064,763	48.0	343,678,478	52.0	
経 済 費	622,970,958	62,243,548	0	546,813,237	609,056,785	97.8	13,914,173	2.2	
農 政 費	191,285,536	108,791,666	44,162,837	20,008,478	172,962,981	90.4	18,322,555	9.6	
水 産 林 務 費	91,818,986	42,224,606	33,717,613	4,830,590	80,772,809	88.0	11,046,177	12.0	
建 設 費	337,422,482	109,174,566	161,039,621	32,127,796	302,341,983	89.6	35,080,499	10.4	
警 察 費	134,172,513	4,135,227	4,181,000	6,595,476	14,911,703	11.1	119,260,810	88.9	
教 育 費	398,697,960	76,287,558	8,574,000	10,244,043	95,105,601	23.9	303,592,359	76.1	
災 害 復 旧 費	8,964,442	6,458,004	2,405,163	1,608	8,864,775	98.9	99,667	1.1	
公 債 費	718,603,565	15,000	356,100,000	-	356,115,000	49.6	362,488,565	50.4	
諸 支 出 金	185,538,188	-	191,000	865,426	1,056,426	0.6	184,481,762	99.4	
予 備 費	200,000	-	-	-	-	0.0	200,000	100.0	
計 (A)	3,733,646,446	738,817,612	660,153,600	646,151,294	2,045,122,506	54.8	1,688,523,940	45.2	
令和元年度計 (B)	2,980,479,647	414,098,151	678,684,400	191,986,256	1,284,768,807	43.1	1,695,710,840	56.9	
比 較 (A-B)	753,166,799	324,719,461	△ 18,530,800	454,165,038	760,353,699	11.7	△ 7,186,900	△ 11.7	
増 減 (A/B) %	125.3	178.4	97.3	336.6	159.2		99.6		

第 27 表 令和 2 年度一般会計の支出状況（令和 3 年 3 月 31 日現在）

（単位 千円）

区 分	令 和 2 年 度		
	予算現額（繰越額及び予備費充当額を含む）	支 出 済 額	支出率
			%
議 会 費	3,282,982	3,114,267	94.9
総 務 費	293,422,873	265,829,122	90.6
総 合 政 策 費	82,034,228	46,887,624	57.2
環 境 生 活 費	12,331,895	8,481,997	68.8
保 健 福 祉 費	665,143,011	524,650,508	78.9
経 済 費	622,970,958	601,384,648	96.5
農 政 費	265,697,834	155,985,406	58.7
水 産 林 務 費	108,657,027	67,851,465	62.4
建 設 費	391,191,624	226,482,258	57.9
警 察 費	134,382,374	120,533,892	89.7
教 育 費	402,952,611	351,324,053	87.2
災 害 復 旧 費	28,905,636	14,100,280	48.8
公 債 費	718,603,565	718,077,553	99.9
諸 支 出 金	185,538,188	183,389,397	98.8
予 備 費	166,146	-	0.0
計	3,915,280,952	3,288,092,470	84.0
令 和 元 年 度 計	3,159,113,897	2,686,933,741	85.1

主な事業内容につきましては、北海道のホームページ（<http://www.pref.hokkaido.lg.jp/>）を参照願います。

3 特 別 会 計

特別会計のうち、後述する公営企業会計以外の会計について、令和 2 年度下半期における予算の補正の状況と収入及び支出の状況について説明します。

予算の補正の状況は、第 28 表のとおりであり、下半期においては、265 億 7 千 6 百万円の増額をしました。

その主なものは、地方競馬特別会計の増 176 億 6 千 3 百万円、国民健康保険事業特別会計の増 88 億 9 百万円、住宅供給公社経営健全化資金貸付事業特別会計の増 10 億円、公債管理特別会計の減 16 億 8 千 1 百万円となっています。

また、各会計の令和 3 年 3 月 31 日現在における収入及び支出の状況は、第 29 表のとおりであり、令和 2 年度の歳入歳出予算の補正の状況は、第 30 表から第 41 表のとおりです。

第28表 令和2年度特別会計最終予算内訳

(単位 千円)

区 分	令和2年度					令和元年度		比 較			
	当初予算額	上半期における補正額	下半期における補正額	最終予算額 (A)	構成比 %	令和元年度からの繰越額	計	最終予算額 (B)	構成比 %	(A-B)	(A/B)
公債管理特別会計	479,630,011	-	△ 1,681,155	477,948,856	43.6	-	477,948,856	484,756,256	43.5	△ 6,807,400	98.6
国民健康保険事業特別会計	489,613,305	225,000	8,809,471	498,647,776	45.5	-	498,647,776	507,027,511	45.4	△ 8,379,735	98.3
母子父子寡婦福祉資金貸付事業特別会計	966,068	-	-	966,068	0.1	-	966,068	990,591	0.1	△ 24,523	97.5
中小企業近代化資金貸付事業特別会計	1,313,385	-	△ 162,093	1,151,292	0.1	-	1,151,292	1,470,174	0.1	△ 318,882	78.3
苫小牧東部地域開発出資特別会計	160,360	-	824,643	985,003	0.1	-	985,003	14,556,679	1.3	△ 13,571,676	6.8
石狩湾新港地域開発出資特別会計	183,658	-	165,207	348,865	0.0	-	348,865	348,444	0.0	421	100.1
就農支援資金貸付事業等特別会計	643,389	-	△ 26,321	617,068	0.1	-	617,068	656,731	0.1	△ 39,663	94.0
沿岸漁業改善資金貸付事業特別会計	254,068	-	-	254,068	0.0	-	254,068	304,774	0.0	△ 50,706	83.4
林業・木材産業改善資金貸付事業特別会計	308,266	-	-	308,266	0.0	-	308,266	309,349	0.0	△ 1,083	99.6
公共下水道事業特別会計	-	-	-	-	0.0	-	-	1,197,095	0.1	△ 1,197,095	皆減
流域下水道事業特別会計	-	-	-	-	0.0	-	-	3,972,897	0.4	△ 3,972,897	皆減
道営住宅事業特別会計	14,904,240	-	△ 16,707	14,887,533	1.4	1,757,493	16,645,026	15,781,124	1.4	△ 893,591	94.3
住宅供給公社経営健全化資金貸付事業特別会計	43,891,539	-	1,000,000	44,891,539	4.1	-	44,891,539	47,923,558	4.3	△ 3,032,019	93.7
地方競馬特別会計	36,765,397	-	17,662,990	54,428,387	5.0	-	54,428,387	36,576,951	3.3	17,851,436	148.8
計	1,068,633,686	225,000	26,576,035	1,095,434,721	100.0	1,757,493	1,097,192,214	1,115,872,134	100.0	△ 20,437,413	98.2

第29表 令和2年度特別会計収入支出の状況 (令和3年3月31日現在)

(単位 千円)

区 分	令和2年度 (A)					令和元年度 (B)					比 較 (A-B)				
	最終予算額 (繰越額を含む)	収入済額	支出済額	収入率 %	支出率 %	最終予算額 (繰越額を含む)	収入済額	支出済額	収入率 %	支出率 %	最終予算額 (繰越額を含む)	収入済額	支出済額	収入率 %	支出率 %
公債管理特別会計	477,948,856	477,847,251	477,847,251	100.0	100.0	484,756,256	484,750,324	484,750,324	100.0	100.0	△ 6,807,400	△ 6,903,073	△ 6,903,073	0.0	0.0
国民健康保険事業特別会計	498,647,776	470,016,060	438,194,493	94.3	87.9	507,027,511	474,357,188	455,527,212	93.6	89.8	△ 8,379,735	△ 4,341,128	△ 17,332,719	0.7	△ 1.9
母子父子寡婦福祉資金貸付事業特別会計	966,068	1,327,753	802,719	137.4	83.1	990,591	1,255,777	887,836	126.8	89.6	△ 24,523	71,976	△ 85,117	10.6	△ 6.5
中小企業近代化資金貸付事業特別会計	1,151,292	1,364,915	1,109,377	118.6	96.4	1,470,174	1,695,747	1,418,109	115.3	96.5	△ 318,882	△ 330,832	△ 308,732	3.3	△ 0.1
苫小牧東部地域開発出資特別会計	985,003	984,971	984,971	100.0	100.0	14,556,679	14,556,678	14,556,678	100.0	100.0	△ 13,571,676	△ 13,571,707	△ 13,571,707	0.0	0.0
石狩湾新港地域開発出資特別会計	348,865	348,864	348,864	100.0	100.0	348,444	348,443	348,443	100.0	100.0	421	421	421	0.0	0.0
就農支援資金貸付事業等特別会計	617,068	1,747,491	616,030	283.2	99.8	656,731	1,761,823	655,578	288.3	99.8	△ 39,663	△ 14,332	△ 39,548	14.9	0.0
沿岸漁業改善資金貸付事業特別会計	254,068	916,151	3,695	360.6	1.5	304,774	876,799	122,630	287.7	40.2	△ 50,706	39,352	△ 118,935	72.9	△ 38.7
林業・木材産業改善資金貸付事業特別会計	308,266	1,133,168	1,115	367.6	0.4	309,349	1,059,691	15,141	342.6	4.9	△ 1,083	73,477	△ 14,026	25.0	△ 4.5
公共下水道事業特別会計	-	-	-	-	-	1,197,095	1,115,784	840,392	93.2	70.2	△ 1,197,095	△ 1,115,784	△ 840,392	皆減	皆減
流域下水道事業特別会計	-	-	-	-	-	4,104,897	3,404,067	3,018,170	82.9	73.5	△ 4,104,897	△ 3,404,067	△ 3,018,170	皆減	皆減
道営住宅事業特別会計	16,645,026	11,613,534	14,117,511	69.8	84.8	16,682,605	11,554,120	13,881,798	69.3	83.2	△ 37,579	59,414	235,713	0.5	1.6
住宅供給公社経営健全化資金貸付事業特別会計	44,891,539	24,194,400	24,194,400	53.9	53.9	47,923,558	25,710,102	25,710,102	53.6	53.6	△ 3,032,019	△ 1,515,702	△ 1,515,702	0.3	0.3
地方競馬特別会計	54,428,387	53,576,713	54,377,331	98.4	99.9	36,576,951	35,691,720	36,354,339	97.6	99.4	17,851,436	17,884,993	18,022,992	0.8	0.5
計	1,097,192,214	1,045,071,271	1,012,597,757	95.2	92.3	1,116,905,615	1,058,138,263	1,038,086,752	94.7	92.9	△ 19,713,401	△ 13,066,992	△ 25,488,995	0.5	△ 0.6

第30表 北海道公債管理特別会計補正の状況

(単位 千円)

区 分		当 初 予 算 額	上半期における 補 正 額	下半期における 補 正 額	計	令 和 元 年 度 からの繰越額	合 計
歳入	財 産 収 入	328,848	-	2,174	331,022	-	331,022
	繰 入 金	479,301,163	-	△ 1,683,329	477,617,834	-	477,617,834
	計	479,630,011	-	△ 1,681,155	477,948,856	-	477,948,856
歳出	公 債 費	479,630,011	-	△ 1,681,155	477,948,856	-	477,948,856
	計	479,630,011	-	△ 1,681,155	477,948,856	-	477,948,856

第31表 北海道国民健康保険事業特別会計補正の状況

(単位 千円)

区 分		当 初 予 算 額	上半期における 補 正 額	下半期における 補 正 額	計	令 和 元 年 度 からの繰越額	合 計
歳入	分担金及び負担金	150,251,008	-	△ 257	150,250,751	-	150,250,751
	国庫支出金	137,760,293	225,000	5,193,779	143,179,072	-	143,179,072
	財 産 収 入	755	-	1,542	2,297	-	2,297
	繰 入 金	30,443,945	-	△ 149,494	30,294,451	-	30,294,451
	繰 越 金	220,000	-	1,416,513	1,636,513	-	1,636,513
	諸 収 入	170,937,304	-	2,347,388	173,284,692	-	173,284,692
	計	489,613,305	225,000	8,809,471	498,647,776	-	498,647,776
歳出	国民健康保険事業費	489,367,924	225,000	7,531,809	497,124,733	-	497,124,733
	諸 支 出 金	245,381	-	1,277,662	1,523,043	-	1,523,043
	計	489,613,305	225,000	8,809,471	498,647,776	-	498,647,776

第32表 北海道母子父子寡婦福祉資金貸付事業特別会計補正の状況

(単位 千円)

区 分		当 初 予 算 額	上半期における 補 正 額	下半期における 補 正 額	計	令 和 元 年 度 からの繰越額	合 計
歳入	繰 入 金	31,267	-	-	31,267	-	31,267
	繰 越 金	150,000	-	-	150,000	-	150,000
	諸 収 入	784,801	-	-	784,801	-	784,801
	計	966,068	-	-	966,068	-	966,068
歳出	母子父子寡婦福祉 資金貸付事業費	816,068	-	-	816,068	-	816,068
	諸 支 出 金	150,000	-	-	150,000	-	150,000
	計	966,068	-	-	966,068	-	966,068

第 33 表 北海道中小企業近代化資金貸付事業特別会計補正の状況

(単位 千円)

区 分		当 初 予 算 額	上半期における 補 正 額	下半期における 補 正 額	計	令 和 元 年 度 か ら の 繰 越 額	合 計
歳入	繰 入 金	265,538	-	23,830	289,368	-	289,368
	繰 越 金	212,495	-	△ 5,901	206,594	-	206,594
	諸 収 入	580,352	-	△ 180,022	400,330	-	400,330
	道 債	255,000	-	-	255,000	-	255,000
	計	1,313,385	-	△ 162,093	1,151,292	-	1,151,292
歳出	中小企業近代化 資金貸付事業費	523,043	-	23,830	546,873	-	546,873
	公 債 費	374,543	-	△ 112,524	262,019	-	262,019
	諸 支 出 金	415,799	-	△ 73,399	342,400	-	342,400
	計	1,313,385	-	△ 162,093	1,151,292	-	1,151,292

第 34 表 北海道苫小牧東部地域開発出資特別会計補正の状況

(単位 千円)

区 分		当 初 予 算 額	上半期における 補 正 額	下半期における 補 正 額	計	令 和 元 年 度 か ら の 繰 越 額	合 計
歳入	財 産 収 入	102,046	-	34,413	136,459	-	136,459
	繰 入 金	1,383	-	-	1,383	-	1,383
	諸 収 入	56,931	-	790,230	847,161	-	847,161
	計	160,360	-	824,643	985,003	-	985,003
歳出	公 債 費	160,360	-	824,643	985,003	-	985,003
	計	160,360	-	824,643	985,003	-	985,003

第 35 表 北海道石狩湾新港地域開発出資特別会計補正の状況

(単位 千円)

区 分		当 初 予 算 額	上半期における 補 正 額	下半期における 補 正 額	計	令 和 元 年 度 か ら の 繰 越 額	合 計
歳入	財 産 収 入	141,347	-	△ 26,612	114,735	-	114,735
	繰 入 金	1,432	-	-	1,432	-	1,432
	諸 収 入	40,879	-	191,819	232,698	-	232,698
	計	183,658	-	165,207	348,865	-	348,865
歳出	公 債 費	183,658	-	165,207	348,865	-	348,865
	計	183,658	-	165,207	348,865	-	348,865

第36表 北海道就農支援資金貸付事業等特別会計補正の状況

(単位 千円)

区 分		当 初 予 算 額	上半期における 補 正 額	下半期における 補 正 額	計	令 和 元 年 度 か ら の 繰 越 額	合 計
歳入	繰 入 金	11,332	-	△ 6,041	5,291	-	5,291
	繰 越 金	29,050	-	△ 20,280	8,770	-	8,770
	諸 収 入	603,007	-	-	603,007	-	603,007
	計	643,389	-	△ 26,321	617,068	-	617,068
歳出	就 農 支 援 資 金 貸 付 等 事 業 費	11,332	-	△ 6,041	5,291	-	5,291
	公 債 費	392,377	-	-	392,377	-	392,377
	諸 支 出 金	239,680	-	△ 20,280	219,400	-	219,400
	計	643,389	-	△ 26,321	617,068	-	617,068

第37表 北海道沿岸漁業改善資金貸付事業特別会計補正の状況

(単位 千円)

区 分		当 初 予 算 額	上半期における 補 正 額	下半期における 補 正 額	計	令 和 元 年 度 か ら の 繰 越 額	合 計
歳入	繰 入 金	4,058	-	-	4,058	-	4,058
	繰 越 金	62,431	-	-	62,431	-	62,431
	諸 収 入	187,579	-	-	187,579	-	187,579
	計	254,068	-	-	254,068	-	254,068
歳出	沿 岸 漁 業 改 善 資 金 貸 付 事 業 費	254,068	-	-	254,068	-	254,068
	計	254,068	-	-	254,068	-	254,068

第38表 北海道林業・木材産業改善資金貸付事業特別会計補正の状況

(単位 千円)

区 分		当 初 予 算 額	上半期における 補 正 額	下半期における 補 正 額	計	令 和 元 年 度 か ら の 繰 越 額	合 計
歳入	繰 入 金	4,985	-	-	4,985	-	4,985
	繰 越 金	199,407	-	-	199,407	-	199,407
	諸 収 入	103,874	-	-	103,874	-	103,874
	計	308,266	-	-	308,266	-	308,266
歳出	林 業 ・ 木 材 産 業 改 善 資 金 貸 付 事 業 費	306,448	-	-	306,448	-	306,448
	林 業 就 業 促 進 資 金 貸 付 事 業 費	1,818	-	-	1,818	-	1,818
	計	308,266	-	-	308,266	-	308,266

第 39 表 北海道営住宅事業特別会計補正の状況

(単位 千円)

区 分		当 初 予 算 額	上半期における 補 正 額	下半期における 補 正 額	計	令 和 元 年 度 か ら の 繰 越 額	合 計
歳入	使用料及び手数料	5,106,094	-	△ 138,872	4,967,222	-	4,967,222
	国庫支出金	3,146,451	-	37,774	3,184,225	876,745	4,060,970
	繰入金	1,040,442	-	△ 380	1,040,062	-	1,040,062
	繰越金	100	-	81,327	81,427	-	81,427
	諸収入	1,887,653	-	16,444	1,904,097	2,748	1,906,845
	道債	3,723,500	-	△ 13,000	3,710,500	878,000	4,588,500
	計	14,904,240	-	△ 16,707	14,887,533	1,757,493	16,645,026
歳出	道営住宅事業費	8,371,833	-	△ 14,089	8,357,744	1,757,493	10,115,237
	公債費	5,722,183	-	△ 2,203	5,719,980	-	5,719,980
	諸支出金	810,224	-	△ 415	809,809	-	809,809
	計	14,904,240	-	△ 16,707	14,887,533	1,757,493	16,645,026

第 40 表 北海道住宅供給公社経営健全化資金貸付事業特別会計補正の状況

(単位 千円)

区 分		当 初 予 算 額	上半期における 補 正 額	下半期における 補 正 額	計	令 和 元 年 度 か ら の 繰 越 額	合 計
歳入	諸収入	43,891,539	-	1,000,000	44,891,539	-	44,891,539
	計	43,891,539	-	1,000,000	44,891,539	-	44,891,539
歳出	住宅供給公社事業 運営資金貸付事業費	22,193,000	-	1,000,000	23,193,000	-	23,193,000
	公債費	21,698,539	-	-	21,698,539	-	21,698,539
	計	43,891,539	-	1,000,000	44,891,539	-	44,891,539

第 41 表 北海道地方競馬特別会計補正の状況

(単位 千円)

区 分		当 初 予 算 額	上半期における 補 正 額	下半期における 補 正 額	計	令 和 元 年 度 か ら の 繰 越 額	合 計
歳入	使用料及び手数料	5,828	-	352	6,180	-	6,180
	財産収入	658	-	2,791	3,449	-	3,449
	寄附金	46,000	-	△ 5,000	41,000	-	41,000
	諸収入	36,712,911	-	17,564,702	54,277,613	-	54,277,613
	繰越金	-	-	100,145	100,145	-	100,145
	計	36,765,397	-	17,662,990	54,428,387	-	54,428,387
歳出	競馬費	36,761,310	-	17,663,583	54,424,893	-	54,424,893
	諸支出金	4,087	-	△ 593	3,494	-	3,494
	計	36,765,397	-	17,662,990	54,428,387	-	54,428,387