

財 政 状 況

第 145 号

令和 2 年 6 月 1 日

(北海道公報別冊)

目 次

「財政状況」について	1
第1 令和2年度当初予算の状況	1
1 あらまし	1
2 一般会計	3
3 特別会計	10
第2 令和元年度財政運営の状況	15
1 あらまし	15
2 一般会計	15
3 特別会計	18
第3 道税の状況	25
第4 地方交付税の状況	27
第5 道債及び一時借入金並びに基金残高の状況	28
1 道債の状況	28
2 一時借入金の状況	32
3 基金残高の状況	32
第6 行財政運営方針	35
第7 公営企業の業務の状況	37
1 北海道公共下水道事業会計	37
2 北海道流域下水道事業会計	38
3 北海道電気事業会計	39
4 北海道工業用水道事業会計	42
5 北海道病院事業会計	45
資 料	
1 令和元年度予算の補正の状況(令和2年3月31日現在)	48
(1) 一般会計	48
(2) 特別会計	49
(3) 企業会計	49
2 令和元年度会計別予算の補正の状況(令和2年3月31日現在)	50
3 都道府県別主な財政指標一覧	51

「財政状況」について

この「財政状況」は、道民の皆さんに道財政の現状についてお知らせするため、毎年2回公表しているもので、6月には当該年度当初予算の状況や前年度下半期の財政運営の状況を、12月には前年度決算の状況や当該年度上半期の財政運営の状況を掲載することとしています。

今回公表する財政状況は、令和2年度当初予算の状況と令和元年度下半期の財政運営の状況のほか、道税の状況、道債及び一時借入金の状況並びに公営企業の業務の状況について掲載しています。

第1 令和2年度当初予算の状況

1 あらまし

道財政は、これまでの行財政改革の取組の結果、収支不足額が縮小するなど、改善が図られてきてはいるものの、引き続き見込まれる収支不足額への対応に加え、高い水準で推移する実質公債費比率の改善や、災害など不測の事態等に対処するための財政調整基金の確保など、財務体質の改善に向けた取組を着実に進めていく必要があります。

こうした中、本年度の当初予算は、行財政運営方針に沿って、財政健全化に向けた取組を着実に進めつつ、施策全般にわたる見直しの徹底をはじめ、行政改革推進債などの財政的調整や歳出削減など、様々な収支対策を講じて収支の均衡を図るとともに、国の施策も積極的に活用し、優先度の高い施策に限られた財源を効果的・効率的に配分するよう努めたところです。

なお、総額は第1表に示すとおり3兆9,321億4千1百万円となり、令和元年度当初予算と比較すると4.9%の増となりました。

第1表 令和2年度当初予算の状況

(単位 千円)

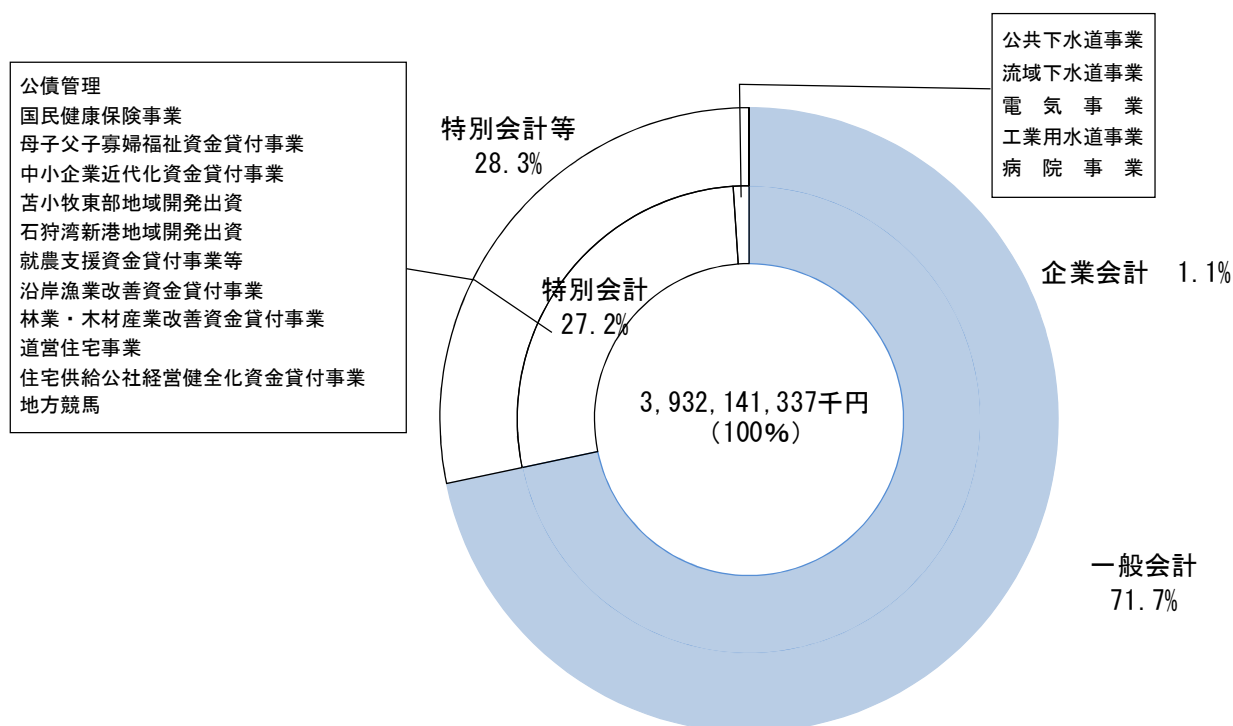
区 分	令和2年度 (A)	令和元年度 (B)	比 較	
			(A - B)	(A / B) %
一 般 会 計	2,820,093,185	2,609,664,272	210,428,913	108.1
特 別 会 計	1,112,048,152	1,138,394,302	△ 26,346,150	97.7
(うち公営企業会計)	43,414,466	33,360,498	10,053,968	130.1
計	3,932,141,337	3,748,058,574	184,082,763	104.9

第2表 会計別当初予算額の推移

(単位 千円)

区 分	一般会計		特別会計				計	
	当初予算額	対前年度比	当初予算額	対前年度比	うち企業会計		当初予算額	対前年度比
		%		%	当初予算額	対前年度比		%
平成13年度	3,191,387,146	98.3	203,798,389	100.2	35,883,652	94.1	3,395,185,535	98.4
14	2,922,694,121	91.6	219,459,351	107.7	33,664,252	93.8	3,142,153,472	92.5
15	2,691,644,465	92.1	199,651,736	91.0	32,782,271	97.4	2,891,296,201	92.0
16	2,796,971,935	103.9	255,043,045	127.7	36,098,882	110.1	3,052,014,980	105.6
17	2,930,666,568	104.8	604,088,103	236.9	36,128,971	100.1	3,534,754,671	115.8
18	2,760,410,963	94.2	612,751,230	101.4	36,557,452	101.2	3,373,162,193	95.4
19	2,665,416,841	96.6	588,354,517	96.0	37,341,406	102.1	3,253,771,358	96.5
20	2,908,964,181	109.1	815,437,009	138.6	38,050,526	101.9	3,724,401,190	114.5
21	2,876,343,524	98.9	705,321,522	86.5	32,344,487	85.0	3,581,665,046	96.2
22	2,818,096,350	98.0	658,519,687	93.4	31,604,312	97.7	3,476,616,037	97.1
23	2,511,808,973	89.1	583,937,546	88.7	31,241,628	98.9	3,095,746,519	89.0
24	2,740,991,028	109.1	535,698,785	91.7	29,457,922	94.3	3,276,689,813	105.8
25	2,687,509,274	98.1	586,957,980	109.6	31,869,440	108.2	3,274,467,254	99.9
26	2,719,037,166	101.2	611,418,538	104.2	29,919,685	93.9	3,330,455,704	101.7
27	2,529,023,857	93.0	638,630,411	104.5	37,021,708	123.7	3,167,654,268	95.1
28	2,824,657,420	111.7	628,385,984	98.4	30,774,886	83.1	3,453,043,404	109.0
29	2,753,402,195	97.5	647,952,358	103.1	29,370,814	95.4	3,401,354,553	98.5
30	2,749,787,393	99.9	1,118,607,087	172.6	28,012,446	95.4	3,868,394,480	113.7
令和元年度	2,609,664,272	94.9	1,138,394,302	101.8	33,360,498	119.1	3,748,058,574	96.9
2	2,820,093,185	108.1	1,112,048,152	97.7	43,414,466	130.1	3,932,141,337	104.9

第1図 令和2年度会計別当初予算内訳



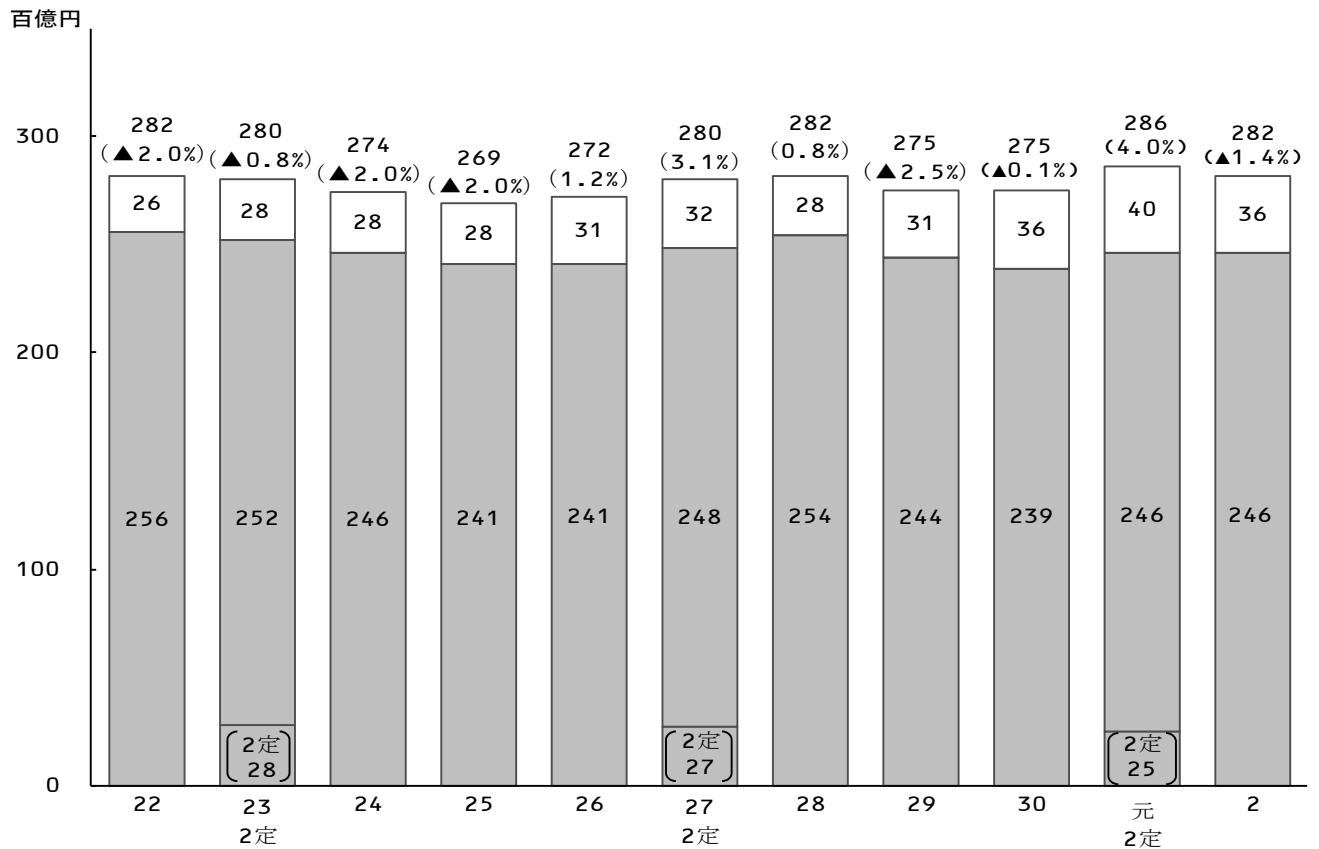
2 一 般 会 計

令和2年度一般会計当初予算の規模は、2兆8,200億9千3百万円となり、歳入予算の構成については、第4表及び第2図に示すとおり、道債が23.6%と最も多く、次いで、道税21.7%、地方交付税21.6%となっており、これらで全体の66.9%を占めています。

第3表 一般会計当初予算額の推移

区 分	当初予算額	対前年度比	特 定 財 源					一 般 財 源				
			国庫支出金	道債	その他	計	対前年度比	道 税	地方交付税	その他	計	対前年度比
平成22年度	2,818,096,350	98.0	306,456,635	457,856,400	452,305,350	1,216,618,385	94.5	480,702,927	681,000,000	439,775,038	1,601,477,965	100.8
23	2,511,808,973	89.1	254,024,398	414,365,100	373,171,013	1,041,560,511	85.6	491,922,042	580,000,000	398,326,420	1,470,248,462	91.8
24	2,740,991,028	109.1	292,052,573	468,775,900	375,045,269	1,135,873,742	109.1	494,732,075	699,000,000	411,385,211	1,605,117,286	109.2
25	2,687,509,274	98.1	323,866,468	421,158,200	354,132,191	1,099,156,859	96.8	496,053,540	683,000,000	409,298,875	1,588,352,415	99.0
26	2,719,037,166	101.2	306,080,373	468,622,500	330,885,762	1,105,588,635	100.6	517,433,535	669,400,000	426,614,996	1,613,448,531	101.6
27	2,529,023,857	93.0	286,263,830	440,599,900	246,191,486	973,055,216	88.0	569,574,512	515,200,000	471,194,129	1,555,968,641	96.4
28	2,824,657,420	111.7	347,933,028	467,794,600	279,670,754	1,095,398,382	112.6	600,298,088	652,200,000	476,760,950	1,729,259,038	111.1
29	2,753,402,195	97.5	302,684,893	505,523,600	253,425,043	1,061,633,536	96.9	605,835,812	619,000,000	466,932,847	1,691,768,659	97.8
30	2,749,787,393	99.9	317,671,534	546,437,000	226,090,039	1,090,198,573	102.7	598,558,514	606,000,000	455,030,306	1,659,588,820	98.1
令和元年度	2,609,664,272	94.9	325,933,822	551,898,300	179,511,165	1,057,343,287	97.0	604,654,984	508,100,000	439,566,001	1,552,320,985	93.5
2	2,820,093,185	108.1	340,025,771	579,276,400	201,927,129	1,121,229,300	106.0	611,555,592	609,000,000	478,308,293	1,698,863,885	109.4

〔予算規模（一般会計当初予算）の推移〕



※()書きは、対前年度伸び率。

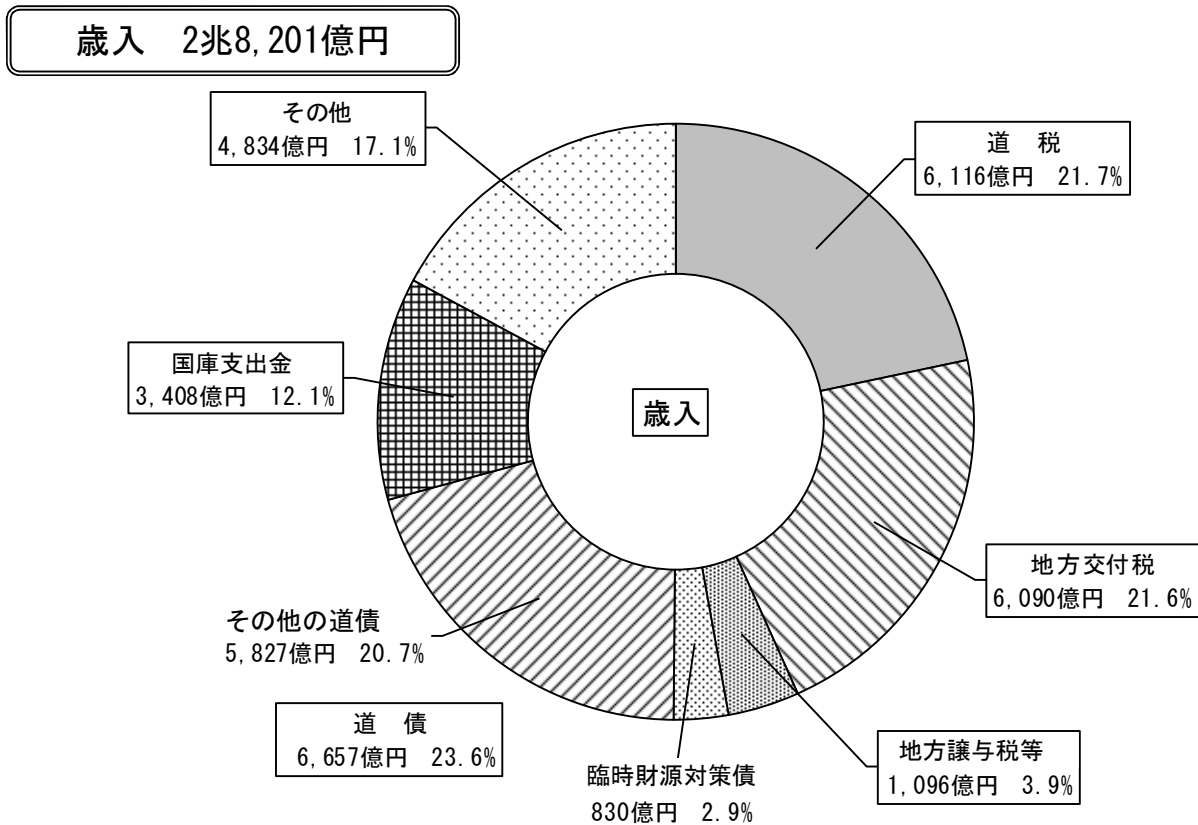
借換債 予算規模(借換債除き)

第4表 令和2年度一般会計歳入予算内訳

(単位 千円)

区 分	令和2年度				令和元年度				比 較	
	当初予算額 (A)	構成比 %	令和元年度 繰越額	計	当初予算額 (B)	構成比 %	平成30年度 繰越額	計	(A-B)	(A/B)
道 税	611,555,592	21.7	—	611,555,592	604,654,984	23.2	—	604,654,984	6,900,608	101.1
地方消費税清算金	262,447,830	9.3	—	262,447,830	221,807,490	8.5	—	221,807,490	40,640,340	118.3
地方譲与税	106,146,000	3.8	—	106,146,000	102,082,000	3.9	—	102,082,000	4,064,000	104.0
地方特例交付金	2,258,000	0.1	—	2,258,000	2,273,000	0.1	—	2,273,000	△ 15,000	99.3
地方交付税	609,000,000	21.6	—	609,000,000	508,100,000	19.5	—	508,100,000	100,900,000	119.9
交通安全対策特別 交 付 金	1,147,000	0.0	—	1,147,000	1,167,000	0.0	—	1,167,000	△ 20,000	98.3
分担金及び負担金	17,972,843	0.6	9,546,913	27,519,756	13,563,807	0.5	8,473,094	22,036,901	4,409,036	132.5
使用料及び手数料	24,095,336	0.9	—	24,095,336	23,909,361	0.9	—	23,909,361	185,975	100.8
国庫支出金	340,829,771	12.1	113,026,091	453,855,862	326,760,822	12.5	114,983,452	441,744,274	14,068,949	104.3
財 産 収 入	6,529,210	0.2	—	6,529,210	10,570,260	0.4	—	10,570,260	△ 4,041,050	61.8
寄 附 金	223,312	0.0	—	223,312	9,981	0.0	—	9,981	213,331	2,237.4
繰 入 金	20,330,506	0.7	144,154	20,474,660	11,825,983	0.5	—	11,825,983	8,504,523	171.9
諸 収 入	151,881,385	5.4	2,010,291	153,891,676	144,041,284	5.5	3,447	144,044,731	7,840,101	105.4
道 債	665,676,400	23.6	55,802,900	721,479,300	638,898,300	24.5	52,501,800	691,400,100	26,778,100	104.2
繰 越 金	—	—	1,104,157	1,104,157	—	—	2,672,457	2,672,457	—	—
計	2,820,093,185	100.0	181,634,506	3,001,727,691	2,609,664,272	100.0	178,634,250	2,788,298,522	210,428,913	108.1

第2図 令和2年度一般会計歳入予算内訳

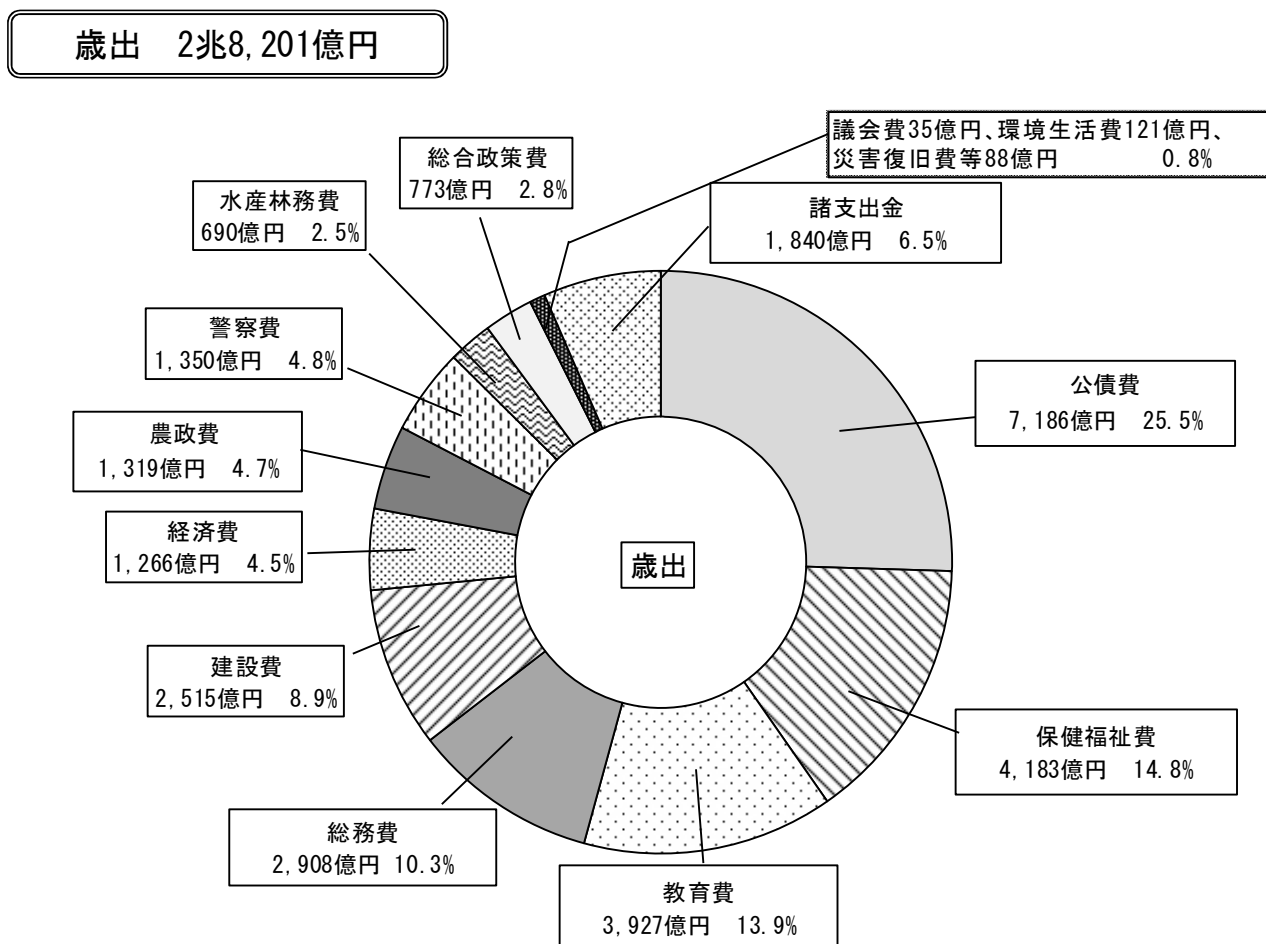


歳出予算の構成については、第5表及び第3図に示すとおり、公債費が25.5%と最も多く、次いで、保健福祉費14.8%、教育費13.9%、総務費10.3%で、建設費がこれに次いでいます。

第5表 令和2年度一般会計歳出予算内訳

区 分	令和2年度				令和元年度				比 較	
	当初予算額	構成比	令和元年度	計	当初予算額	構成比	平成30年度	計	(A-B)	(A/B)
	(A)	%	繰越額		(B)	%	繰越額		(A-B)	(A/B)
議 会 費	3,461,127	0.1	—	3,461,127	3,762,947	0.1	—	3,762,947	△ 301,820	92.0
総 務 費	290,822,461	10.3	1,057,850	291,880,311	245,743,009	9.4	3,160,945	248,903,954	45,079,452	118.3
総 合 政 策 費	77,349,741	2.8	6,314,801	83,664,542	43,960,700	1.7	8,241,073	52,201,773	33,389,041	176.0
環 境 生 活 費	12,079,653	0.4	470,752	12,550,405	10,672,491	0.4	668,225	11,340,716	1,407,162	113.2
保 健 福 祉 費	418,340,558	14.8	4,399,770	422,740,328	322,050,897	12.3	1,042,843	323,093,740	96,289,661	129.9
経 済 費	126,608,815	4.5	—	126,608,815	108,045,498	4.1	964,435	109,009,933	18,563,317	117.2
農 政 費	131,867,842	4.7	74,412,298	206,280,140	117,762,631	4.5	71,995,025	189,757,656	14,105,211	112.0
水 産 林 務 費	68,978,755	2.5	16,838,041	85,816,796	61,450,768	2.4	17,047,308	78,498,076	7,527,987	112.3
建 設 費	251,457,348	8.9	53,769,142	305,226,490	205,105,468	7.9	37,183,268	242,288,736	46,351,880	122.6
警 察 費	134,983,979	4.8	209,861	135,193,840	124,697,426	4.8	152,973	124,850,399	10,286,553	108.2
教 育 費	392,653,487	13.9	4,220,797	396,874,284	394,268,161	15.1	91,739	394,359,900	△ 1,614,674	99.6
災 害 復 旧 費	8,679,786	0.3	19,941,194	28,620,980	22,951,240	0.9	38,086,416	61,037,656	△ 14,271,454	37.8
公 債 費	718,619,481	25.5	—	718,619,481	775,626,190	29.7	—	775,626,190	△ 57,006,709	92.7
諸 支 出 金	183,990,152	6.5	—	183,990,152	173,366,846	6.7	—	173,366,846	10,623,306	106.1
予 備 費	200,000	0.0	—	200,000	200,000	0.0	—	200,000	—	100.0
計	2,820,093,185	100.0	181,634,506	3,001,727,691	2,609,664,272	100.0	178,634,250	2,788,298,522	210,428,913	108.1

第3図 令和2年度一般会計歳出予算内訳



歳出予算をその使途が指定されている特定財源とそれ以外の一般財源とに分けてみると、第6表に示すとおり、特定財源は予算総額の39.8%、一般財源は予算総額の60.2%を占めています。

第6表 令和2年度一般会計歳出予算財源別内訳

(単位 千円)

区 分	当初予算額 (A)	特 定 財 源					一般財源 (C)		(C/A) %
		国庫支出金	道 債	その他	計 (B)	(B/A) %	(C)	(C/A) %	
議 会 費	3,461,127	-	-	156	156	0.0	3,460,971	100.0	
総 務 費	290,822,461	17,068,646	16,027,042	3,528,685	36,624,373	12.6	254,198,088	87.4	
総 合 政 策 費	77,349,741	7,040,735	28,433,890	8,038,945	43,513,570	56.3	33,836,171	43.7	
環 境 生 活 費	12,079,653	3,721,094	193,000	1,336,461	5,250,555	43.5	6,829,098	56.5	
保 健 福 祉 費	418,340,558	49,173,162	6,798,000	13,668,210	69,639,372	16.6	348,701,186	83.4	
経 済 費	126,608,815	6,751,051	-	105,424,759	112,175,810	88.6	14,433,005	11.4	
農 政 費	131,867,842	75,756,694	22,612,831	13,411,097	111,780,622	84.8	20,087,220	15.2	
水 産 林 務 費	68,978,755	27,705,847	24,623,571	4,878,648	57,208,066	82.9	11,770,689	17.1	
建 設 費	251,457,348	72,203,120	111,632,322	33,730,649	217,566,091	86.5	33,891,257	13.5	
警 察 費	134,983,979	3,599,645	3,889,000	6,679,819	14,168,464	10.5	120,815,515	89.5	
教 育 費	392,653,487	70,107,738	7,106,000	10,565,256	87,778,994	22.4	304,874,493	77.6	
災 害 復 旧 費	8,679,786	6,898,039	1,669,744	1,576	8,569,359	98.7	110,427	1.3	
公 債 費	718,619,481	-	356,100,000	-	356,100,000	49.6	362,519,481	50.4	
諸 支 出 金	183,990,152	-	191,000	662,868	853,868	0.5	183,136,284	99.5	
予 備 費	200,000	-	-	-	-	0.0	200,000	100.0	
計 (D)	2,820,093,185	340,025,771	579,276,400	201,927,129	1,121,229,300	39.8	1,698,863,885	60.2	
令和元年度計 (E)	2,609,664,272	325,933,822	551,898,300	179,511,165	1,057,343,287	40.5	1,552,320,985	59.5	
比較	(D-E)	210,428,913	14,091,949	27,378,100	22,415,964	63,886,013	△ 0.7	146,542,900	0.7
	(D/E) %	108.1	104.3	105.0	112.5	106.0		109.4	

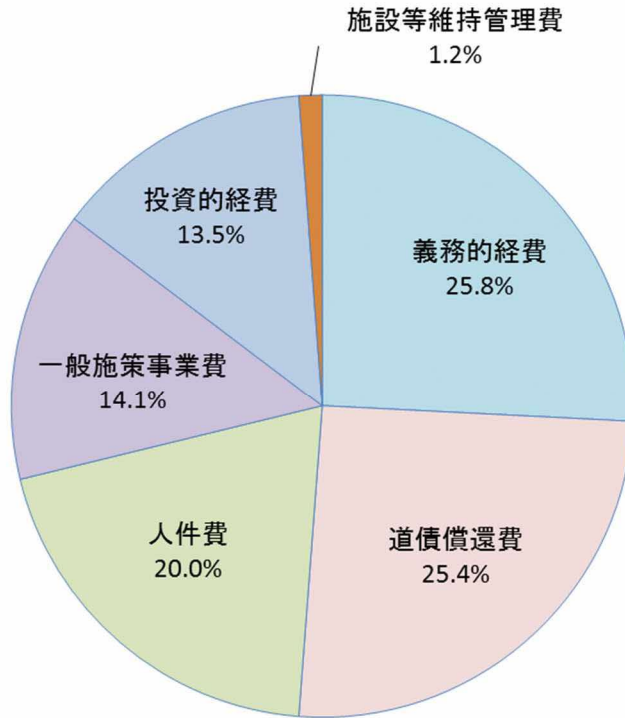
歳出予算を性質別にみると、第7表及び第4図に示すとおり、義務的経費が全体の25.8%、道債償還費が25.4%、人件費が20.0%を占め、一般施策事業費、投資的経費、施設等維持管理費がこれらに次いでいます。

第7表 一般会計歳出予算性質別一覧

(単位：億円、%)

区 分	事 業 内 容	令和2年度 当初予算額		令和元年度 当初予算額		前年度比	
		(A)	割合	(B)	割合	(A-B)	増減率
人 件 費	道職員、警察官、教職員等の人件費	5,635	20.0	5,721	21.9	△ 86	△ 1.5
投 資 的 経 費		3,813	13.5	2,907	11.1	906	31.2
公 共 事 業 費	道路・漁港・農業基盤等の建設工事等	2,769	9.8	1,941	7.4	828	42.7
投 資 的 事 業 費	道が独自に実施する建設、土木工事等	1,044	3.7	966	3.7	78	8.1
道 債 償 還 費	道の借入金の返済経費	7,168	25.4	7,740	29.7	△ 572	△ 7.4
義 務 的 経 費	医療給付費、利子補給費等	7,297	25.8	6,306	24.2	991	15.7
施 設 等 維 持 管 理 費	施設の維持管理費	325	1.2	241	0.9	84	34.9
一 般 施 策 事 業 費	道民の生活安定・向上に向けた施策経費	3,963	14.1	3,182	12.2	781	24.5
合 計		28,201	100.0	26,097	100.0	2,104	8.1

第4図 一般会計歳出予算性質別内訳



各性質別財源内訳

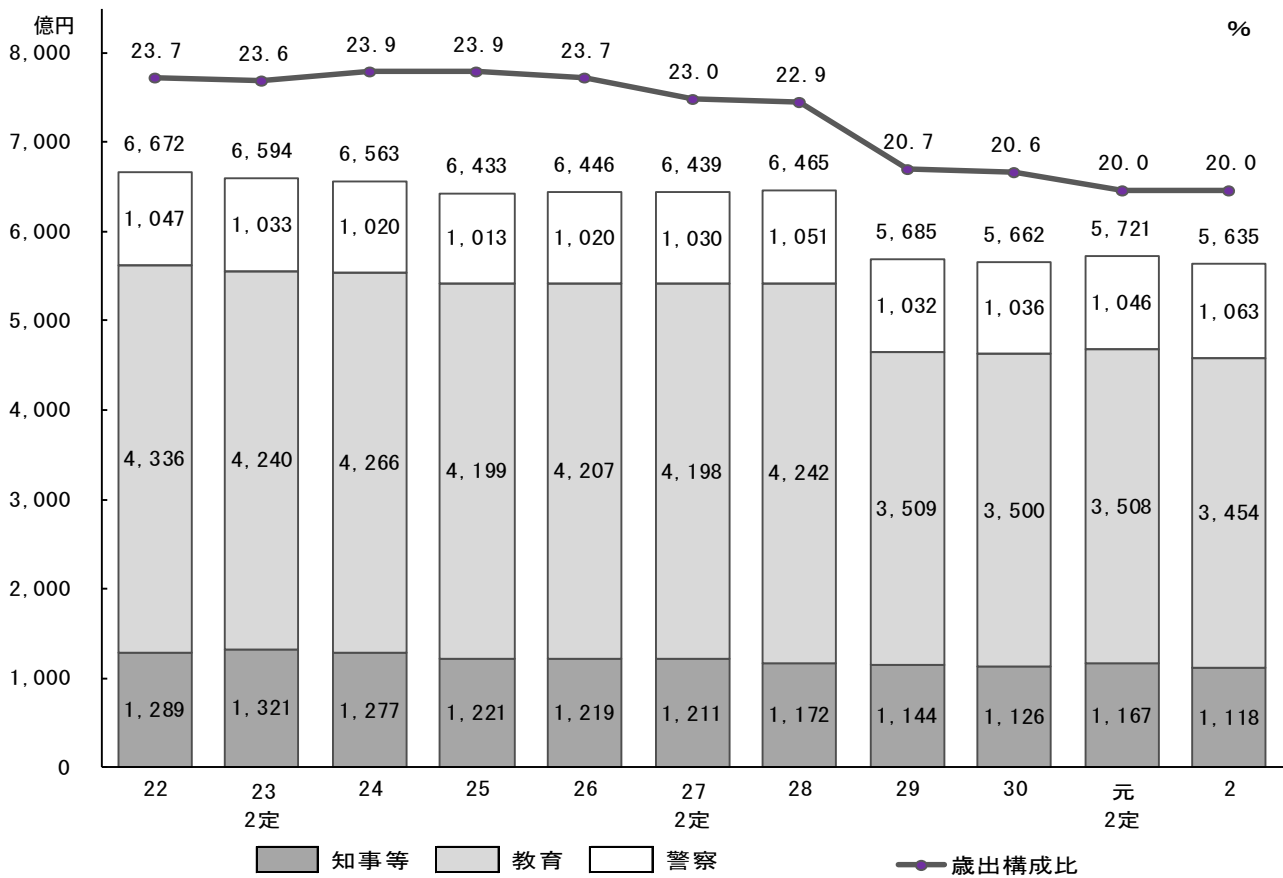
(単位 億円)

人件費	投資的経費	道債償還費	義務的経費	施設等維持管理費	一般施策
5,635	3,813	7,168	7,297	325	3,963
(770) [13.7%]			(498) [6.8%]	(31) [9.5%]	
(84) [1.5%]	(1,479) [38.8%]	(3,561) [49.7%]	(21) [0.3%]		(2,642) [66.7%]
(4,781) [84.8%]	(2,030) [53.2%]	(3,607) [50.3%]	(6,778) [92.9%]	(294) [90.5%]	(97) [2.4%]
	(304) [8.0%]				(1,224) [30.9%]
一般財源	地方債	特定財源	一般財源	地方債	特定財源

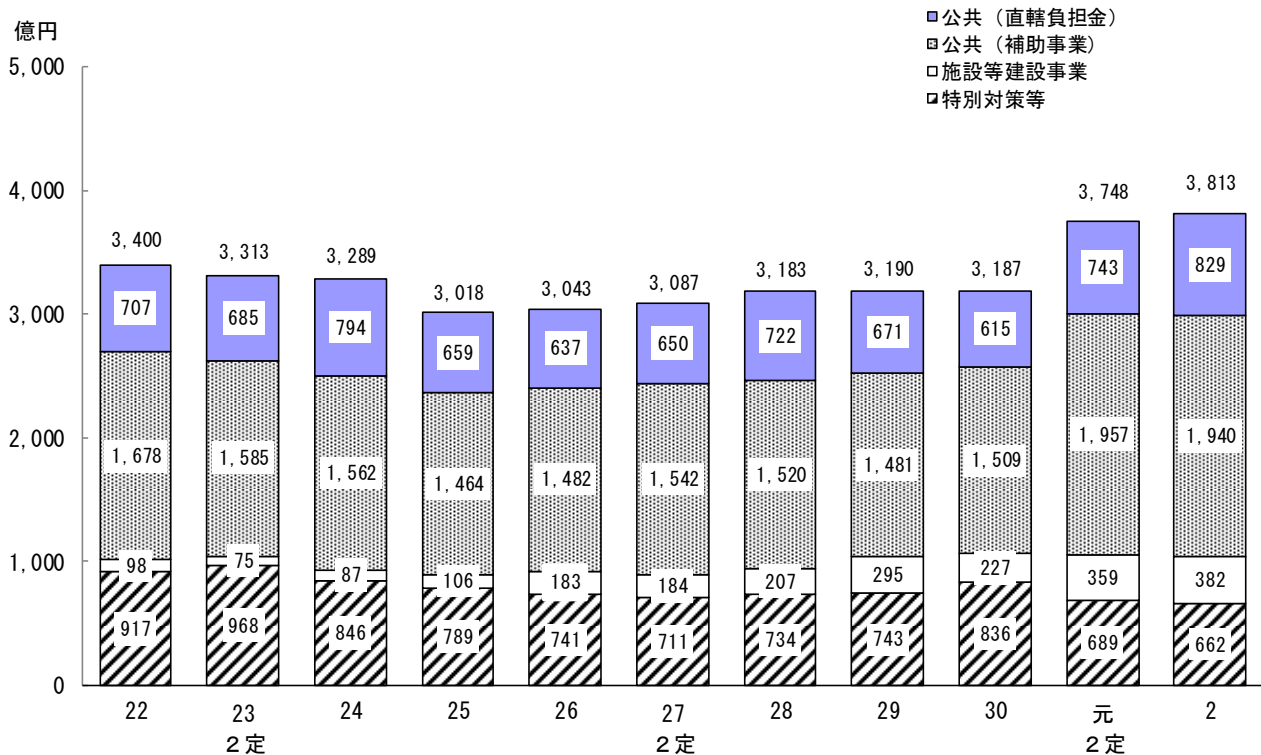
○一般財源と特定財源
 歳入の中で、用途が特定されていない財源を一般財源(道税、地方譲与税、地方交付税等)、用途が特定されている財源を特定財源(国庫支出金、道債、分担金及び負担金、使用料及び手数料等)といたします。

過去 10 年間の主な経費の推移

(1) 人件費



(2) 公共事業費、投資的事業費



※ 平成 22～27 年度は公共（国直轄事業負担金）の計上留保を行っている。


（22～23）90 億円、24）50 億円、25）120 億円、26）80 億円、27）78 億円）

道民一人当たり歳出の状況


(令和2年度当初予算)

535,351円


建設費 47,735円



公債費 136,418円




経済費 24,035円



警察費 25,625円




水産林務費 13,095円




総合政策費 14,684円
 環境生活費 2,293円
 議会費 657円
 災害復旧費 1,648円
 その他 34,966円

教育費 74,539円




農政費 25,033円



総務費 55,208円



保健福祉費 79,415円



歳入(道民1人当たり)

道 税	116,094円
地方交付税	115,609円
国庫支出金	64,701円
道 債	126,368円
そ の 他	112,579円

- (注) 1 令和2年度一般会計当初予算額による。
 2 人口は、令和2年1月1日現在の住民基本台帳人口による。

主な事業内容につきましては、北海道のホームページ(<http://www.pref.hokkaido.lg.jp/>)を参照願います。

3 特別会計

特別会計は、特定の歳入をもって特定の歳出に充て、一般の歳入歳出予算と区分して経理する必要がある場合又は特定の事業を行う場合において設置するもので、令和2年度当初においては、後述する公営企業会計以外の特別会計は第8表のとおり、公債管理、国民健康保険事業、母子父子寡婦福祉資金貸付事業、中小企業近代化資金貸付事業、苫小牧東部地域開発出資、石狩湾新港地域開発出資、就農支援資金貸付事業等、沿岸漁業改善資金貸付事業、林業・木材産業改善資金貸付事業、道営住宅事業、住宅供給公社経営健全化資金貸付事業及び地方競馬の12特別会計です。

当初予算の総額は1兆686億3千4百万円、前年度当初予算額と比較すると364億円、3.3%の減となっています。

以下、会計ごとにその内容を説明します。

第8表 令和2年度特別会計予算内容

区 分	令和2年度			令和元年度			比 較	
	当初予算額	令和元年度	計	当初予算額	平成30年度	計	(A - B)	(A / B)
	(A)	繰越額		(B)	繰越額			
								%
公債管理特別会計	479,630,011	-	479,630,011	486,234,623	-	486,234,623	△ 6,604,612	98.6
国民健康保険事業特別会計	489,613,305	-	489,613,305	504,094,438	-	504,094,438	△ 14,481,133	97.1
母子父子寡婦福祉資金貸付事業特別会計	966,068	-	966,068	576,526	-	576,526	389,542	167.6
中小企業近代化資金貸付事業特別会計	1,313,385	-	1,313,385	1,170,395	-	1,170,395	142,990	112.2
苫小牧東部地域開発出資特別会計	160,360	-	160,360	14,178,145	-	14,178,145	△ 14,017,785	1.1
石狩湾新港地域開発出資特別会計	183,658	-	183,658	161,597	-	161,597	22,061	113.7
就農支援資金貸付事業等特別会計	643,389	-	643,389	685,193	-	685,193	△ 41,804	93.9
沿岸漁業改善資金貸付事業特別会計	254,068	-	254,068	153,142	-	153,142	100,926	165.9
林業・木材産業改善資金貸付事業特別会計	308,266	-	308,266	154,093	-	154,093	154,173	200.1
道営住宅事業特別会計	14,904,240	1,757,493	16,661,733	15,968,173	901,481	16,869,654	△ 1,063,933	93.3
住宅供給公社経営健全化資金貸付事業特別会計	43,891,539	-	43,891,539	46,923,558	-	46,923,558	△ 3,032,019	93.5
地方競馬特別会計	36,765,397	-	36,765,397	29,555,213	-	29,555,213	7,210,184	124.4
公共下水道事業特別会計	-	67,095	-	1,199,136	-	1,199,136	△ 1,199,136	皆減
流域下水道事業特別会計	-	409,000	-	3,979,572	132,000	4,111,572	△ 3,979,572	皆減
計	1,068,633,686	2,233,588	1,070,391,179	1,105,033,804	1,033,481	1,106,067,285	△ 36,400,118	96.7

※公共下水道事業特別会計及び流域下水道事業特別会計は、令和2年度から企業会計へ移行

(1) 北海道公債管理特別会計

この会計は、償還期限の満了の日において元金の全部を償還することとして発行する公債に係る公債費等の経理を明確にするための会計です。

令和2年度の歳入歳出予算は、第9表のとおりです。

第9表 北海道公債管理特別会計当初予算の歳入歳出内訳

(単位 千円)

歳入予算				歳出予算			
区分	令和2年度	令和元年度	比較	区分	令和2年度	令和元年度	比較
財産収入	328,848	241,815	87,033	公債費	479,630,011	486,234,623	△ 6,604,612
繰入金	479,301,163	485,992,808	△ 6,691,645				
計	479,630,011	486,234,623	△ 6,604,612	計	479,630,011	486,234,623	△ 6,604,612

(2) 北海道国民健康保険事業特別会計

この会計は、国民健康保険事業の安定的な財政運営を図るための会計です。

令和2年度の歳入歳出予算は、第10表のとおりです。

第10表 北海道国民健康保険事業特別会計当初予算の歳入歳出内訳

(単位 千円)

歳入予算				歳出予算			
区分	令和2年度	令和元年度	比較	区分	令和2年度	令和元年度	比較
分担金及び負担金	150,251,008	155,984,355	△ 5,733,347	国民健康保険事業費	489,367,924	504,067,290	△ 14,699,366
国庫支出金	137,760,293	148,158,393	△ 10,398,100	諸支出金	245,381	27,148	218,233
財産収入	755	340	415				
繰入金	30,443,945	32,735,793	△ 2,291,848				
繰越金	220,000	-	220,000				
諸収入	170,937,304	167,215,557	3,721,747				
計	489,613,305	504,094,438	△ 14,481,133	計	489,613,305	504,094,438	△ 14,481,133

(3) 北海道母子父子寡婦福祉資金貸付事業特別会計

この会計は、母子家庭、父子家庭及び寡婦の経済的自立の助成と生活意欲の助長を図るため、事業に必要な資金等を貸し付けるための会計です。

令和2年度の歳入歳出予算は、第11表のとおりです。

また、一時借入金の借入れの最高額は、1億円となっています。

第11表 北海道母子父子寡婦福祉資金貸付事業特別会計当初予算の歳入歳出内訳

(単位 千円)

歳入予算				歳出予算			
区分	令和2年度	令和元年度	比較	区分	令和2年度	令和元年度	比較
繰入金	31,267	21,679	9,588	母子父子寡婦福祉資金貸付事業費	816,068	576,526	239,542
繰越金	150,000	-	150,000	諸支出金	150,000	-	150,000
諸収入	784,801	554,847	229,954				
計	966,068	576,526	389,542	計	966,068	576,526	389,542

(4) 北海道中小企業近代化資金貸付事業特別会計

この会計は、中小企業の工場集団化等の団地造成資金、設備リース資金及び運営設備の近代化に要する資金を貸し付けるための会計です。

令和2年度の歳入歳出予算は、第12表のとおりです。

第12表 北海道中小企業近代化資金貸付事業特別会計当初予算の歳入歳出内訳

(単位 千円)

歳入予算				歳出予算			
区分	令和2年度	令和元年度	比較	区分	令和2年度	令和元年度	比較
繰入金	265,538	160,811	104,727	中小企業近代化 資金貸付事業費	523,043	313,409	209,634
繰越金	212,495	262,508	△ 50,013	公債費	374,543	387,014	△ 12,471
諸収入	580,352	597,076	△ 16,724	諸支出金	415,799	469,972	△ 54,173
道債	255,000	150,000	105,000				
計	1,313,385	1,170,395	142,990	計	1,313,385	1,170,395	142,990

(5) 北海道苫小牧東部地域開発出資特別会計

この会計は、苫小牧東部地域開発に係る出資を行うための会計です。

令和2年度の歳入歳出予算は、第13表のとおりです。

第13表 北海道苫小牧東部地域開発出資特別会計当初予算の歳入歳出内訳

(単位 千円)

歳入予算				歳出予算			
区分	令和2年度	令和元年度	比較	区分	令和2年度	令和元年度	比較
財産収入	102,046	34,950	67,096	公債費	160,360	14,178,145	△ 14,017,785
繰入金	1,383	3,982,244	△ 3,980,861				
諸収入	56,931	69,951	△ 13,020				
道債	-	10,091,000	△ 10,091,000				
計	160,360	14,178,145	△ 14,017,785	計	160,360	14,178,145	△ 14,017,785

(6) 北海道石狩湾新港地域開発出資特別会計

この会計は、石狩湾新港地域開発に係る出資を行うための会計です。

令和2年度の歳入歳出予算は、第14表のとおりです。

第14表 北海道石狩湾新港地域開発出資特別会計当初予算の歳入歳出内訳

(単位 千円)

歳入予算				歳出予算			
区分	令和2年度	令和元年度	比較	区分	令和2年度	令和元年度	比較
財産収入	141,347	119,286	22,061	公債費	183,658	161,597	22,061
繰入金	1,432	1,006	426				
諸収入	40,879	41,305	△ 426				
計	183,658	161,597	22,061	計	183,658	161,597	22,061

(7) 北海道就農支援資金貸付事業等特別会計

この会計は、就農支援資金の貸付けの業務を行う融資機関等に対する貸付け及び農業改良資金に係る貸付金の償還に関する経理を明確にするための会計です。

令和2年度の歳入歳出予算は、第15表のとおりです。

第15表 北海道就農支援資金貸付事業等特別会計当初予算の歳入歳出内訳

(単位 千円)

歳入予算					歳出予算				
区分	令和2年度	令和元年度	比較	区分	令和2年度	令和元年度	比較		
繰入金	11,332	884	10,448	就農支援資金貸付等 事業費	11,332	884	10,448		
繰越金	29,050	43,201	△14,151	公債費	392,377	411,582	△19,205		
諸収入	603,007	641,108	△38,101	諸支出金	239,680	272,727	△33,047		
計	643,389	685,193	△41,804	計	643,389	685,193	△41,804		

(8) 北海道沿岸漁業改善資金貸付事業特別会計

この会計は、沿岸漁業従事者に対し、その経営改善等に資するために、沿岸漁業改善資金を貸し付けるための会計です。

令和2年度の歳入歳出予算は、第16表のとおりです。

第16表 北海道沿岸漁業改善資金貸付事業特別会計当初予算の歳入歳出内訳

(単位 千円)

歳入予算					歳出予算				
区分	令和2年度	令和元年度	比較	区分	令和2年度	令和元年度	比較		
繰入金	4,058	3,136	922	沿岸漁業改善資金 貸付事業費	254,068	153,142	100,926		
繰越金	62,431	37,826	24,605						
諸収入	187,579	112,180	75,399						
計	254,068	153,142	100,926	計	254,068	153,142	100,926		

(9) 北海道林業・木材産業改善資金貸付事業特別会計

この会計は、林業従事者等に対する林業・木材産業改善資金及び林業就業推進資金を貸し付けるための会計です。

令和2年度の歳入歳出予算は、第17表のとおりです。

第17表 北海道林業・木材産業改善資金貸付事業特別会計当初予算の歳入歳出内訳

(単位 千円)

歳入予算					歳出予算				
区分	令和2年度	令和元年度	比較	区分	令和2年度	令和元年度	比較		
繰入金	4,985	787	4,198	林業・木材産業改善 資金貸付事業費	306,448	154,093	152,355		
繰越金	199,407	110,305	89,102	林業就業促進資金 貸付事業費	1,818	—	1,818		
諸収入	103,874	43,001	60,873						
計	308,266	154,093	154,173	計	308,266	154,093	154,173		

(10) 北海道営住宅事業特別会計

この会計は、北海道営住宅事業の円滑な運営を図るための会計です。

令和2年度の歳入歳出予算は、第18表のとおりです。

また、一時借入金の借入れの最高額は、50億円となっています。

第18表 北海道営住宅事業特別会計当初予算の歳入歳出内訳

(単位 千円)

歳入予算				歳出予算			
区分	令和2年度	令和元年度	比較	区分	令和2年度	令和元年度	比較
使用料及び手数料	5,106,094	5,099,842	6,252	道営住宅事業費	8,371,833	8,285,220	86,613
国庫支出金	3,146,451	3,267,717	△121,266	公債費	5,722,183	6,902,857	△1,180,674
繰入金	1,040,442	1,163,990	△123,548	諸支出金	810,224	780,096	30,128
繰越金	100	100	0				
諸収入	1,887,653	1,770,743	116,910				
道債	3,723,500	4,660,700	△937,200				
財産収入	—	5,081	△5,081				
計	14,904,240	15,968,173	△1,063,933	計	14,904,240	15,968,173	△1,063,933

(11) 北海道住宅供給公社経営健全化資金貸付事業特別会計

この会計は、北海道住宅供給公社の経営健全化を図るため、住宅供給公社事業運営資金を貸し付けるための会計です。

令和2年度の歳入歳出予算は、第19表のとおりです。

第19表 北海道住宅供給公社経営健全化資金貸付事業特別会計当初予算の歳入歳出内訳

(単位 千円)

歳入予算				歳出予算			
区分	令和2年度	令和元年度	比較	区分	令和2年度	令和元年度	比較
諸収入	43,891,539	46,923,558	△3,032,019	住宅供給公社事業運営資金貸付事業費	22,193,000	23,709,000	△1,516,000
				公債費	21,698,539	23,214,558	△1,516,019
計	43,891,539	46,923,558	△3,032,019	計	43,891,539	46,923,558	△3,032,019

(12) 北海道地方競馬特別会計

この会計は、馬産振興事業の一環として地方競馬を実施し、この事業から生じる利益を一般会計に繰り出し、畜産の振興、教育文化の振興、社会福祉の増進及び医療の普及等に寄与するための会計です。

令和2年度の歳入歳出予算は、第20表のとおりです。

また、一時借入金の借入れの最高額は、19億円となっています。

第20表 北海道地方競馬特別会計当初予算の歳入歳出内訳

(単位 千円)

歳入予算				歳出予算			
区分	令和2年度	令和元年度	比較	区分	令和2年度	令和元年度	比較
使用料及び手数料	5,828	5,482	346	競馬費	36,761,310	29,551,299	7,210,011
財産収入	658	421	237	諸支出金	4,087	3,914	173
寄附金	46,000	30,000	16,000				
諸収入	36,712,911	29,519,310	7,193,601				
計	36,765,397	29,555,213	7,210,184	計	36,765,397	29,555,213	7,210,184

第2 令和元年度財政運営の状況

1 あらまし

令和元年度下半期における道財政の運営に当たっては、産地の競争力強化を図るための施設整備等に対する支援や本道の経済状況等を鑑み、道路河川などの特別対策事業などについて、所要の予算措置を講じました。

また、台風災害などにより被災した施設の早期復旧に要する経費等を計上しました。

さらに、新型コロナウイルス感染症の発生に伴う感染拡大防止などに向けた対策として、保育所や社会福祉施設等における感染拡大の防止の取組の支援や生活福祉資金の特例措置の創設などについて、所要の予算措置を講じました。

その結果、令和元年度の予算総額は、第21表に示すとおり4兆1,287億8千6百万円となり、当初予算総額と比較すると3,807億2千7百万円の増となっています。

第21表 令和元年度会計別予算補正の状況

(単位 千円)

区 分	当 初 予 算 額	上半期における補正額	下半期における補正額	最 終 予 算 額
一 般 会 計	2,609,664,272	251,285,243	119,530,132	2,980,479,647
特 別 会 計	1,138,394,302	935,943	8,976,014	1,148,306,259
(うち公営企業会計)	33,360,498	51,937	△ 978,310	32,434,125
計	3,748,058,574	252,221,186	128,506,146	4,128,785,906

2 一 般 会 計

令和元年度下半期における歳入歳出予算の補正とその執行状況及び補正予算の概要については、第22表から第27表のとおりです。

第22表 令和元年度一般会計歳入最終予算内訳

(単位 千円)

区 分	令和元年度					平成30年度					
	当初予算額	上半期における補正額	下半期における補正額	最終予算額(A)	構成比%	前年度からの繰越額	計	最終予算額(B)	構成比%	(A-B)	(A/B)%
道 税	604,654,984	-	△ 9,531,000	595,123,984	20.0	-	595,123,984	595,327,514	20.3	△ 203,530	100.0
地方消費税清算金	221,807,490	-	△ 23,026,736	198,780,754	6.7	-	198,780,754	210,315,538	7.2	△ 11,534,784	94.5
地方譲与税	102,082,000	-	△ 4,927,000	97,155,000	3.3	-	97,155,000	98,845,000	3.4	△ 1,690,000	98.3
地方特例交付金	2,273,000	3,550,074	12,632	5,835,706	0.2	-	5,835,706	1,539,963	0.1	4,295,743	379.0
地方交付税	508,100,000	98,900,000	742,188	607,742,188	20.4	-	607,742,188	613,161,275	20.9	△ 5,419,087	99.1
交通安全対策特別交付金	1,167,000	-	-	1,167,000	0.0	-	1,167,000	1,236,000	0.0	△ 69,000	94.4
分担金及び負担金	13,563,807	1,697,313	7,835,150	23,096,270	0.8	8,473,094	31,569,364	19,121,252	0.6	3,975,018	120.8
使用料及び手数料	23,909,361	352,593	△ 288,166	23,973,788	0.8	-	23,973,788	24,272,673	0.8	△ 298,885	98.8
国庫支出金	326,760,822	32,405,227	58,340,150	417,506,199	13.9	114,983,452	532,489,651	429,317,460	14.6	△ 11,811,261	97.2
財産収入	10,570,260	47,040	1,127,673	11,744,973	0.4	-	11,744,973	6,988,598	0.2	4,756,375	168.1
寄附金	9,981	64,348	39,470	113,799	0.0	-	113,799	239,873	0.0	△ 126,074	47.4
繰入金	11,825,983	15,079,847	44,741,337	71,647,167	2.4	-	71,647,167	33,806,071	1.2	37,841,096	211.9
諸収入	144,041,284	22,508,901	△ 21,063,735	145,486,450	4.9	3,447	145,489,897	165,403,529	5.6	△ 19,917,079	88.0
道債	638,898,300	76,679,900	57,147,150	772,725,350	25.9	52,501,800	825,227,150	730,757,543	24.9	41,967,807	105.7
繰越金	-	-	8,381,019	8,381,019	0.3	2,672,457	11,053,476	5,975,053	0.2	2,405,966	140.3
計	2,609,664,272	251,285,243	119,530,132	2,980,479,647	100.0	178,634,250	3,159,113,897	2,936,307,342	100.0	44,172,305	101.5

第23表 令和元年度一般会計歳入最終予算財源内訳（令和2年3月31日現在）

（単位 千円）

区 分	最終予算額	特定財源		一般財源		構成内訳	
		予算額	構成比	予算額	構成比	特定財源	一般財源
			%		%	%	%
道 税	595,123,984	-	-	595,123,984	35.1	-	100.0
地方消費税清算金	198,780,754	-	-	198,780,754	11.7	-	100.0
地方譲与税	97,155,000	-	-	97,155,000	5.7	-	100.0
地方特例交付金	5,835,706	-	-	5,835,706	0.3	-	100.0
地方交付税	607,742,188	-	-	607,742,188	35.8	-	100.0
交通安全対策特別交付金	1,167,000	-	-	1,167,000	0.1	-	100.0
分担金及び負担金	23,096,270	23,096,032	1.8	238	0.0	100.0	0.0
使用料及び手数料	23,973,788	21,624,071	1.7	2,349,717	0.1	90.2	9.8
国庫支出金	417,506,199	414,098,151	32.2	3,408,048	0.2	99.2	0.8
財産収入	11,744,973	768,637	0.1	10,976,336	0.7	6.5	93.5
寄附金	113,799	95,823	0.0	17,976	0.0	84.2	15.8
繰入金	71,647,167	14,007,910	1.1	57,639,257	3.4	19.6	80.4
諸収入	145,486,450	132,393,783	10.3	13,092,667	0.8	91.0	9.0
道債	772,725,350	678,684,400	52.8	94,040,950	5.6	87.8	12.2
繰越金	8,381,019	-	-	8,381,019	0.5	-	100.0
計	2,980,479,647	1,284,768,807	100.0	1,695,710,840	100.0	43.1	56.9

第24表 令和元年度一般会計の収入状況（令和2年3月31日現在）

（単位 千円）

区 分	令和元年度			平成30年度			比 較		
	予算現額 (繰越額を含む)	収入済額	収入率	予算現額 (繰越額を含む)	収入済額	収入率	予算現額 (繰越額を含む)	収入済額	収入率
			%			%			%
道 税	595,123,984	570,104,524	95.8	595,327,514	567,866,733	95.4	△ 203,530	2,237,791	0.4
地方消費税清算金	198,780,754	198,811,305	100.0	210,315,538	210,354,498	100.0	△ 11,534,784	△ 11,543,193	0.0
地方譲与税	97,155,000	96,467,913	99.3	98,845,000	99,096,347	100.3	△ 1,690,000	△ 2,628,434	△ 1.0
地方特例交付金	5,835,706	5,263,818	90.2	1,539,963	1,539,963	100.0	4,295,743	3,723,855	△ 9.8
地方交付税	607,742,188	608,954,758	100.2	613,161,275	613,197,415	100.0	△ 5,419,087	△ 4,242,657	0.2
交通安全対策特別交付金	1,167,000	1,137,991	97.5	1,236,000	1,182,777	95.7	△ 69,000	△ 44,786	1.8
分担金及び負担金	31,569,364	18,674,278	59.2	25,008,960	14,559,109	58.2	6,560,404	4,115,169	1.0
使用料及び手数料	23,973,788	20,518,618	85.6	24,272,673	20,555,492	84.7	△ 298,885	△ 36,874	0.9
国庫支出金	532,489,651	335,218,215	63.0	516,844,751	327,345,324	63.3	15,644,900	7,872,891	△ 0.3
財産収入	11,744,973	11,788,795	100.4	6,988,598	5,901,842	84.4	4,756,375	5,886,953	16.0
寄附金	113,799	47,745	42.0	239,873	192,093	80.1	△ 126,074	△ 144,348	△ 38.1
繰入金	71,647,167	70,246,788	98.0	33,806,071	32,232,820	95.3	37,841,096	38,013,968	2.7
諸収入	145,489,897	118,069,916	81.2	165,403,529	139,489,017	84.3	△ 19,913,632	△ 21,419,101	△ 3.1
道債	825,227,150	659,637,866	79.9	774,968,043	593,181,513	76.5	50,259,107	66,456,353	3.4
繰越金	11,053,476	11,053,535	100.0	7,387,865	7,387,865	100.0	3,665,611	3,665,670	0.0
計	3,159,113,897	2,725,996,065	86.3	3,075,345,653	2,634,082,808	85.7	83,768,244	91,913,257	0.6

第25表 令和元年度一般会計歳出最終予算内訳

(単位 千円)

区 分	当初予算額	上半期における		最終予算額	構成比	前年度からの	
		補正額	補正額			繰越額	計
					%		
議会費	3,762,947	74,765	△ 199,864	3,637,848	0.1	-	3,637,848
総務費	245,743,009	21,609,672	△ 763,968	266,588,713	8.9	3,160,945	269,749,658
総合政策費	43,960,700	17,996,890	△ 4,011,424	57,946,166	1.9	8,241,073	66,187,239
環境生活費	10,672,491	998,061	10,834,926	22,505,478	0.8	668,225	23,173,703
保健福祉費	322,050,897	91,059,646	△ 5,826,141	407,284,402	13.7	1,042,843	408,327,245
経済費	108,045,498	26,377,408	△ 20,733,048	113,689,858	3.8	964,435	114,654,293
農政費	117,762,631	15,358,450	68,422,277	201,543,358	6.8	71,995,025	273,538,383
水産林務費	61,450,768	7,648,218	26,422,246	95,521,232	3.2	17,047,308	112,568,540
建設費	205,105,468	54,824,833	45,307,520	305,237,821	10.2	37,183,268	342,421,089
警察費	124,697,426	8,200,140	660,034	133,557,600	4.5	152,973	133,710,573
教育費	394,268,161	6,996,516	1,300,786	402,565,463	13.5	91,739	402,657,202
災害復旧費	22,951,240	-	△ 6,612,350	16,338,890	0.6	38,086,416	54,425,306
公債費	775,626,190	-	4,368,561	779,994,751	26.2	-	779,994,751
諸支出金	173,366,846	140,644	360,577	173,868,067	5.8	-	173,868,067
予備費	200,000	-	-	200,000	0.0	-	200,000
計(A)	2,609,664,272	251,285,243	119,530,132	2,980,479,647	100.0	178,634,250	3,159,113,897
平成30年度計(B)	2,749,787,393	52,643,793	133,876,156	2,936,307,342		139,038,311	3,075,345,653
比較	(A-B)	△ 140,123,121	198,641,450	△ 14,346,024	44,172,305	39,595,939	83,768,244
増減	(A/B)%	94.9	477.3	89.3	101.5	128.5	102.7

第26表 令和元年度一般会計歳出最終予算財源内訳

(単位 千円)

区 分	最終予算額 (A)	特 定 財 源				計(B)	(B/A)	一般財源 (C)	(C/A)
		国庫支出金	道 債	そ の 他					
						%		%	
議会費	3,637,848	-	-	177	177	0.0	3,637,671	100.0	
総務費	266,588,713	14,449,553	20,699,404	3,571,895	38,720,852	14.5	227,867,861	85.5	
総合政策費	57,946,166	2,358,643	17,392,714	4,359,385	24,110,742	41.6	33,835,424	58.4	
環境生活費	22,505,478	4,318,091	233,000	1,395,956	5,947,047	26.4	16,558,431	73.6	
保健福祉費	407,284,402	52,597,526	2,728,000	11,497,332	66,822,858	16.4	340,461,544	83.6	
経済費	113,689,858	5,936,799	2,090,000	90,958,149	98,984,948	87.1	14,704,910	12.9	
農政費	201,543,358	114,475,921	45,189,235	20,966,892	180,632,048	89.6	20,911,310	10.4	
水産林務費	95,521,232	37,594,124	29,628,585	4,697,093	71,919,802	75.3	23,601,430	24.7	
建設費	305,237,821	95,335,964	140,578,812	34,273,796	270,188,572	88.5	35,049,249	11.5	
警察費	133,557,600	3,671,343	3,487,000	6,582,500	13,740,843	10.3	119,816,757	89.7	
教育費	402,565,463	70,859,983	12,954,000	10,663,449	94,477,432	23.5	308,088,031	76.5	
災害復旧費	16,338,890	12,500,204	3,540,650	3,045	16,043,899	98.2	294,991	1.8	
公債費	779,994,751	-	399,900,000	2,000,000	401,900,000	51.5	378,094,751	48.5	
諸支出金	173,868,067	-	263,000	1,016,587	1,279,587	0.7	172,588,480	99.3	
予備費	200,000	-	-	-	-	0.0	200,000	100.0	
計(A)	2,980,479,647	414,098,151	678,684,400	191,986,256	1,284,768,807	43.1	1,695,710,840	56.9	
平成30年度計(B)	2,936,307,342	428,239,460	614,171,700	213,086,469	1,255,497,629	42.8	1,680,809,713	57.2	
比較	(A-B)	△ 14,141,309	64,512,700	△ 21,100,213	29,271,178	0.3	14,901,127	△ 0.3	
増減	(A/B)%	96.7	110.5	90.1	102.3		100.9		

第 27 表 令和元年度一般会計の支出状況（令和 2 年 3 月 31 日現在）

（単位 千円）

区 分	令 和 元 年 度		
	予算現額（繰越額及び予備費充当額を含む）	支 出 済 額	支出率
			%
議 会 費	3,637,848	3,229,386	88.8
総 務 費	269,749,658	248,642,371	92.2
総 合 政 策 費	66,187,239	45,453,188	68.7
環 境 生 活 費	23,173,703	19,433,112	83.9
保 健 福 祉 費	408,492,220	366,360,298	89.7
経 済 費	114,654,293	112,101,590	97.8
農 政 費	273,538,383	159,128,268	58.2
水 産 林 務 費	112,568,540	80,751,667	71.7
建 設 費	342,421,089	200,812,994	58.6
警 察 費	133,710,573	122,139,671	91.3
教 育 費	402,662,107	359,831,401	89.4
災 害 復 旧 費	54,425,306	20,612,523	37.9
公 債 費	779,994,751	779,619,698	100.0
諸 支 出 金	173,868,067	168,817,574	97.1
予 備 費	30,120	-	0.0
計	3,159,113,897	2,686,933,741	85.1
平 成 30 年 度 計	3,075,345,653	2,598,628,147	84.5

主な事業内容につきましては、北海道のホームページ（<http://www.pref.hokkaido.lg.jp/>）を参照願います。

3 特 別 会 計

特別会計のうち、後述する公営企業会計以外の会計について、令和元年度下半期における予算の補正の状況と収入及び支出の状況について説明します。

予算の補正の状況は、第 28 表のとおりであり、下半期においては、99 億 5 千 4 百万円の増額をしました。

その主なものは、地方競馬特別会計の増 70 億 2 千 2 百万円、国民健康保険事業特別会計の増 29 億 3 千 3 百万円、住宅供給公社経営健全化資金貸付事業特別会計の増 10 億円、公債管理特別会計の減 14 億 7 千 8 百万円となっています。

また、各会計の令和 2 年 3 月 31 日現在における収入及び支出の状況は、第 29 表のとおりであり、令和元年度の歳入歳出予算の補正の状況は、第 30 表から第 43 表のとおりです。

第 28 表 令和元年度特別会計最終予算内訳

(単位 千円)

区 分	令和元年度						平成30年度		比 較		
	当初予算額	上半期における補正額	下半期における補正額	最終予算額 (A)	構成比 %	平成30年度からの繰越額	計	最終予算額 (B)	構成比 %	(A-B)	(A/B)
公債管理特別会計	486,234,623	-	△ 1,478,367	484,756,256	43.5	-	484,756,256	482,885,823	44.1	1,870,433	100.4
国民健康保険事業特別会計	504,094,438	-	2,933,073	507,027,511	45.4	-	507,027,511	505,458,746	46.2	1,568,765	100.3
母子父子寡婦福祉資金貸付事業特別会計	576,526	414,065	-	990,591	0.1	-	990,591	1,036,996	0.1	△ 46,405	95.5
中小企業近代化資金貸付事業特別会計	1,170,395	155,675	144,104	1,470,174	0.1	-	1,470,174	1,523,613	0.1	△ 53,439	96.5
苫小牧東部地域開発出資特別会計	14,178,145	-	378,534	14,556,679	1.3	-	14,556,679	493,625	0.1	14,063,054	2,948.9
石狩湾新港地域開発出資特別会計	161,597	-	186,847	348,444	0.0	-	348,444	227,918	0.0	120,526	152.9
就農支援資金貸付事業等特別会計	685,193	7,378	△ 35,840	656,731	0.1	-	656,731	728,042	0.1	△ 71,311	90.2
沿岸漁業改善資金貸付事業特別会計	153,142	151,632	-	304,774	0.0	-	304,774	355,428	0.0	△ 50,654	85.7
林業・木材産業改善資金貸付事業特別会計	154,093	155,256	-	309,349	0.0	-	309,349	309,114	0.0	235	100.1
公共下水道事業特別会計	1,199,136	-	△ 2,041	1,197,095	0.1	-	1,197,095	1,202,046	0.1	△ 4,951	99.6
流域下水道事業特別会計	3,979,572	-	△ 6,675	3,972,897	0.4	132,000	4,104,897	4,132,251	0.4	△ 159,354	96.1
道営住宅事業特別会計	15,968,173	-	△ 187,049	15,781,124	1.4	901,481	16,682,605	16,340,725	1.5	△ 559,601	96.6
住宅供給公社経営健全化資金貸付事業特別会計	46,923,558	-	1,000,000	47,923,558	4.3	-	47,923,558	50,955,532	4.7	△ 3,031,974	94.0
地方競馬特別会計	29,555,213	-	7,021,738	36,576,951	3.3	-	36,576,951	28,428,266	2.6	8,148,685	128.7
計	1,105,033,804	884,006	9,954,324	1,115,872,134	100.0	1,033,481	1,116,905,615	1,094,078,125	100.0	21,794,009	102.0

第 29 表 令和元年度特別会計収入支出の状況 (令和2年3月31日現在)

(単位 千円)

区 分	令和元年度 (A)					平成30年度 (B)					比 較 (A-B)				
	最終予算額 (繰越額を含む)	収入済額	支出済額	収入率 %	支出率 %	最終予算額 (繰越額を含む)	収入済額	支出済額	収入率 %	支出率 %	最終予算額 (繰越額を含む)	収入済額	支出済額	収入率 %	支出率 %
公債管理特別会計	484,756,256	484,750,324	484,750,324	100.0	100.0	482,885,823	482,885,012	482,885,012	100.0	100.0	1,870,433	1,865,312	1,865,312	0.0	0.0
国民健康保険事業特別会計	507,027,511	474,357,188	455,527,212	93.6	89.8	505,458,746	476,299,479	457,778,272	94.2	90.6	1,568,765	△ 1,942,291	△ 2,251,060	△ 0.6	△ 0.8
母子父子寡婦福祉資金貸付事業特別会計	990,591	1,255,777	887,836	126.8	89.6	1,036,996	1,283,702	730,624	123.8	70.5	△ 46,405	△ 27,925	157,212	3.0	19.1
中小企業近代化資金貸付事業特別会計	1,470,174	1,695,747	1,418,109	115.3	96.5	1,523,613	1,802,522	1,451,100	118.3	95.2	△ 53,439	△ 106,775	△ 32,991	△ 3.0	1.3
苫小牧東部地域開発出資特別会計	14,556,679	14,556,678	14,556,678	100.0	100.0	493,625	493,624	493,624	100.0	100.0	14,063,054	14,063,054	14,063,054	0.0	0.0
石狩湾新港地域開発出資特別会計	348,444	348,443	348,443	100.0	100.0	227,918	227,917	227,917	100.0	100.0	120,526	120,526	120,526	0.0	0.0
就農支援資金貸付事業等特別会計	656,731	1,761,823	655,578	268.3	99.8	728,042	1,735,969	716,197	238.4	98.4	△ 71,311	25,854	△ 60,619	29.9	1.4
沿岸漁業改善資金貸付事業特別会計	304,774	876,799	122,630	287.7	40.2	355,428	773,617	83,151	217.7	23.4	△ 50,654	103,182	39,479	70.0	16.8
林業・木材産業改善資金貸付事業特別会計	309,349	1,059,691	15,141	342.6	4.9	309,114	1,001,626	48,685	324.0	15.7	235	58,065	△ 33,544	18.6	△ 10.8
公共下水道事業特別会計	1,197,095	1,115,784	840,392	93.2	70.2	1,202,046	1,130,358	826,692	94.0	68.8	△ 4,951	△ 14,574	13,700	△ 0.8	1.4
流域下水道事業特別会計	4,104,897	3,404,067	3,018,170	82.9	73.5	4,388,492	4,181,578	2,992,588	95.3	68.2	△ 283,595	△ 777,511	25,582	△ 12.4	5.3
道営住宅事業特別会計	16,682,605	11,554,120	13,881,798	69.3	83.2	17,303,604	12,543,321	14,030,481	72.5	81.1	△ 620,999	△ 989,201	△ 148,683	△ 3.2	2.1
住宅供給公社経営健全化資金貸付事業特別会計	47,923,558	25,710,102	25,710,102	53.6	53.6	50,955,532	27,225,198	27,225,198	53.4	53.4	△ 3,031,974	△ 1,515,096	△ 1,515,096	0.2	0.2
地方競馬特別会計	36,576,951	35,691,720	36,354,339	97.6	99.4	28,428,266	27,465,130	28,181,473	96.6	99.1	8,148,685	8,226,590	8,172,866	1.0	0.3
計	1,116,905,615	1,058,138,263	1,038,086,752	94.7	92.9	1,095,297,245	1,039,049,053	1,017,671,014	94.9	92.9	21,608,370	19,089,210	20,415,738	△ 0.2	0.0

第 30 表 北海道公債管理特別会計補正の状況

(単位 千円)

区 分		当 初 予 算 額	上半期における 補 正 額	下半期における 補 正 額	計	平 成 30 年 度 からの繰越額	合 計
歳入	財 産 収 入	241,815	-	564	242,379	-	242,379
	繰 入 金	485,992,808	-	△ 1,478,931	484,513,877	-	484,513,877
	計	486,234,623	-	△ 1,478,367	484,756,256	-	484,756,256
歳出	公 債 費	486,234,623	-	△ 1,478,367	484,756,256	-	484,756,256
	計	486,234,623	-	△ 1,478,367	484,756,256	-	484,756,256

第 31 表 北海道国民健康保険事業特別会計補正の状況

(単位 千円)

区 分		当 初 予 算 額	上半期における 補 正 額	下半期における 補 正 額	計	平 成 30 年 度 からの繰越額	合 計
歳入	分担金及び負担金	155,984,355	-	△ 3,978,763	152,005,592	-	152,005,592
	国庫支出金	148,158,393	-	△ 4,237,839	143,920,554	-	143,920,554
	財 産 収 入	340	-	2,961	3,301	-	3,301
	繰 入 金	32,735,793	-	5,062,929	37,798,722	-	37,798,722
	諸 収 入	167,215,557	-	△ 2,456,579	164,758,978	-	164,758,978
	繰 越 金	-	-	8,540,364	8,540,364	-	8,540,364
	計	504,094,438	-	2,933,073	507,027,511	-	507,027,511
歳出	国民健康保険事業費	504,067,290	-	△ 674,286	503,393,004	-	503,393,004
	諸 支 出 金	27,148	-	3,607,359	3,634,507	-	3,634,507
	計	504,094,438	-	2,933,073	507,027,511	-	507,027,511

第 32 表 北海道母子父子寡婦福祉資金貸付事業特別会計補正の状況

(単位 千円)

区 分		当 初 予 算 額	上半期における 補 正 額	下半期における 補 正 額	計	平 成 30 年 度 からの繰越額	合 計
歳入	繰 入 金	21,679	5,638	-	27,317	-	27,317
	諸 収 入	554,847	224,427	-	779,274	-	779,274
	繰 越 金	-	184,000	-	184,000	-	184,000
	計	576,526	414,065	-	990,591	-	990,591
歳出	母子父子寡婦福祉 資金貸付事業費	576,526	230,065	-	806,591	-	806,591
	諸 支 出 金	-	184,000	-	184,000	-	184,000
	計	576,526	414,065	-	990,591	-	990,591

第 33 表 北海道中小企業近代化資金貸付事業特別会計補正の状況

(単位 千円)

区 分		当 初 予 算 額	上半期における 補 正 額	下半期における 補 正 額	計	平 成 30 年 度 か ら の 繰 越 額	合 計
歳入	繰 入 金	160,811	75,000	90,280	326,091	-	326,091
	繰 越 金	262,508	5,675	2,932	271,115	-	271,115
	諸 収 入	597,076	-	△ 24,108	572,968	-	572,968
	道 債	150,000	75,000	75,000	300,000	-	300,000
	計	1,170,395	155,675	144,104	1,470,174	-	1,470,174
歳出	中 小 企 業 近 代 化 資 金 貸 付 事 業 費	313,409	150,000	165,280	628,689	-	628,689
	公 債 費	387,014	-	△ 11,759	375,255	-	375,255
	諸 支 出 金	469,972	5,675	△ 9,417	466,230	-	466,230
	計	1,170,395	155,675	144,104	1,470,174	-	1,470,174

第 34 表 北海道苫小牧東部地域開発出資特別会計補正の状況

(単位 千円)

区 分		当 初 予 算 額	上半期における 補 正 額	下半期における 補 正 額	計	平 成 30 年 度 か ら の 繰 越 額	合 計
歳入	財 産 収 入	34,950	-	434	35,384	-	35,384
	繰 入 金	3,982,244	-	-	3,982,244	-	3,982,244
	諸 収 入	69,951	-	378,100	448,051	-	448,051
	道 債	10,091,000	-	-	10,091,000	-	10,091,000
	計	14,178,145	-	378,534	14,556,679	-	14,556,679
歳出	公 債 費	14,178,145	-	378,534	14,556,679	-	14,556,679
	計	14,178,145	-	378,534	14,556,679	-	14,556,679

第 35 表 北海道石狩湾新港地域開発出資特別会計補正の状況

(単位 千円)

区 分		当 初 予 算 額	上半期における 補 正 額	下半期における 補 正 額	計	平 成 30 年 度 か ら の 繰 越 額	合 計
歳入	財 産 収 入	119,286	-	181,830	301,116	-	301,116
	繰 入 金	1,006	-	-	1,006	-	1,006
	諸 収 入	41,305	-	5,017	46,322	-	46,322
	計	161,597	-	186,847	348,444	-	348,444
歳出	公 債 費	161,597	-	186,847	348,444	-	348,444
	計	161,597	-	186,847	348,444	-	348,444

第 36 表 北海道就農支援資金貸付事業等特別会計補正の状況

(単位 千円)

区 分		当 初 予 算 額	上半期における 補 正 額	下半期における 補 正 額	計	平 成 30 年 度 か ら の 繰 越 額	合 計
歳入	繰 入 金	884	7,378	△ 5,455	2,807	-	2,807
	繰 越 金	43,201	-	△ 30,385	12,816	-	12,816
	諸 収 入	641,108	-	-	641,108	-	641,108
	計	685,193	7,378	△ 35,840	656,731	-	656,731
歳出	就農支援資金 貸付等事業費	884	7,378	△ 5,455	2,807	-	2,807
	公 債 費	411,582	-	-	411,582	-	411,582
	諸 支 出 金	272,727	-	△ 30,385	242,342	-	242,342
	計	685,193	7,378	△ 35,840	656,731	-	656,731

第 37 表 北海道沿岸漁業改善資金貸付事業特別会計補正の状況

(単位 千円)

区 分		当 初 予 算 額	上半期における 補 正 額	下半期における 補 正 額	計	平 成 30 年 度 か ら の 繰 越 額	合 計
歳入	繰 入 金	3,136	1,628	-	4,764	-	4,764
	繰 越 金	37,826	37,828	-	75,654	-	75,654
	諸 収 入	112,180	112,176	-	224,356	-	224,356
	計	153,142	151,632	-	304,774	-	304,774
歳出	沿岸漁業改善資金 貸付事業費	153,142	151,632	-	304,774	-	304,774
	計	153,142	151,632	-	304,774	-	304,774

第 38 表 北海道林業・木材産業改善資金貸付事業特別会計補正の状況

(単位 千円)

区 分		当 初 予 算 額	上半期における 補 正 額	下半期における 補 正 額	計	平 成 30 年 度 か ら の 繰 越 額	合 計
歳入	繰 入 金	787	4,487	-	5,274	-	5,274
	繰 越 金	110,305	72,099	-	182,404	-	182,404
	諸 収 入	43,001	78,670	-	121,671	-	121,671
	計	154,093	155,256	-	309,349	-	309,349
歳出	林業・木材産業改善 資金貸付事業費	154,093	152,796	-	306,889	-	306,889
	林業就業促進 資金貸付事業費	-	2,460	-	2,460	-	2,460
	計	154,093	155,256	-	309,349	-	309,349

第 39 表 北海道公共下水道事業特別会計補正の状況

(単位 千円)

区 分		当 初 予 算 額	上半期における 補 正 額	下半期における 補 正 額	計	平 成 30 年 度 か ら の 繰 越 額	合 計
歳入	使用料及び手数料	339,388	-	-	339,388	-	339,388
	国庫支出金	90,000	-	-	90,000	-	90,000
	繰入金	114,605	-	△ 963	113,642	-	113,642
	繰越金	100	-	31,302	31,402	-	31,402
	諸収入	178,043	-	△ 32,380	145,663	-	145,663
	道債	477,000	-	-	477,000	-	477,000
	計	1,199,136	-	△ 2,041	1,197,095	-	1,197,095
歳出	公共下水道事業費	653,303	-	△ 76	653,227	-	653,227
	公債費	543,117	-	△ 2,000	541,117	-	541,117
	諸支出金	2,716	-	35	2,751	-	2,751
	計	1,199,136	-	△ 2,041	1,197,095	-	1,197,095

第 40 表 北海道流域下水道事業特別会計補正の状況

(単位 千円)

区 分		当 初 予 算 額	上半期における 補 正 額	下半期における 補 正 額	計	平 成 30 年 度 か ら の 繰 越 額	合 計
歳入	分担金及び負担金	458,611	-	△ 2,000	456,611	22,000	478,611
	国庫支出金	1,019,000	-	-	1,019,000	88,000	1,107,000
	繰入金	1,132,821	-	△ 15,284	1,117,537	-	1,117,537
	繰越金	100	-	8,222	8,322	-	8,322
	諸収入	40	-	4,387	4,427	-	4,427
	道債	1,369,000	-	△ 2,000	1,367,000	22,000	1,389,000
	計	3,979,572	-	△ 6,675	3,972,897	132,000	4,104,897
歳出	流域下水道事業費	1,871,802	-	△ 7,850	1,863,952	132,000	1,995,952
	公債費	2,096,264	-	△ 3,751	2,092,513	-	2,092,513
	諸支出金	11,506	-	4,926	16,432	-	16,432
	計	3,979,572	-	△ 6,675	3,972,897	132,000	4,104,897

第 41 表 北海道営住宅事業特別会計補正の状況

(単位 千円)

区 分		当 初 予 算 額	上 半 期 に お け る 補 正 額	下 半 期 に お け る 補 正 額	計	平 成 30 年 度 か ら の 繰 越 額	合 計
歳入	使用料及び手数料	5,099,842	-	△ 100,479	4,999,363	-	4,999,363
	国庫支出金	3,267,717	-	△ 137,586	3,130,131	441,085	3,571,216
	財産収入	5,081	-	-	5,081	-	5,081
	繰入金	1,163,990	-	134	1,164,124	-	1,164,124
	繰越金	100	-	61,888	61,988	-	61,988
	諸収入	1,770,743	-	△ 8,006	1,762,737	396	1,763,133
	道債	4,660,700	-	△ 3,000	4,657,700	460,000	5,117,700
計	15,968,173	-	△ 187,049	15,781,124	901,481	16,682,605	
歳出	道営住宅事業費	8,285,220	-	△ 186,003	8,099,217	901,481	9,000,698
	公債費	6,902,857	-	△ 2,463	6,900,394	-	6,900,394
	諸支出金	780,096	-	1,417	781,513	-	781,513
	計	15,968,173	-	△ 187,049	15,781,124	901,481	16,682,605

第 42 表 北海道住宅供給公社経営健全化資金貸付事業特別会計補正の状況

(単位 千円)

区 分		当 初 予 算 額	上 半 期 に お け る 補 正 額	下 半 期 に お け る 補 正 額	計	平 成 30 年 度 か ら の 繰 越 額	合 計
歳入	諸収入	46,923,558	-	1,000,000	47,923,558	-	47,923,558
	計	46,923,558	-	1,000,000	47,923,558	-	47,923,558
歳出	住宅供給公社事業 運営資金貸付事業費	23,709,000	-	1,000,000	24,709,000	-	24,709,000
	公債費	23,214,558	-	-	23,214,558	-	23,214,558
	計	46,923,558	-	1,000,000	47,923,558	-	47,923,558

第 43 表 北海道地方競馬特別会計補正の状況

(単位 千円)

区 分		当 初 予 算 額	上 半 期 に お け る 補 正 額	下 半 期 に お け る 補 正 額	計	平 成 30 年 度 か ら の 繰 越 額	合 計
歳入	使用料及び手数料	5,482	-	829	6,311	-	6,311
	財産収入	421	-	1,646	2,067	-	2,067
	寄附金	30,000	-	5,500	35,500	-	35,500
	諸収入	29,519,310	-	6,835,461	36,354,771	-	36,354,771
	繰越金	-	-	178,302	178,302	-	178,302
	計	29,555,213	-	7,021,738	36,576,951	-	36,576,951
歳出	競馬費	29,551,299	-	7,021,704	36,573,003	-	36,573,003
	諸支出金	3,914	-	34	3,948	-	3,948
	計	29,555,213	-	7,021,738	36,576,951	-	36,576,951