

## 第4 財産、道債及び一時借入金

### 1 財 産

道は、広範多岐にわたる行政事務を円滑に執行するために、庁舎、学校などの建物や土地、山林、船舶、航空機、工作物、地上権、特許権及び株券などの公有財産や金銭の給付を目的とする債権、特定の事業目的に使用する基金など、いろいろな財産を所有しており、その内容は第21表に示すとおりです。

第21表 道有財産の状況

(単位 百万円)

区 分	平成31年3月31日現在 (A)		平成30年3月31日現在 (B)		比較 (A - B)	
	数 量	価 格	数 量	価 格	数 量	価 格
公 有 財 産	千㎡		千㎡		千㎡	
土 地	6,309,502	560,723	6,309,914	561,946	△ 412	△ 1,223
建 物	延 7,141	527,566	延 7,104	513,558	延 37	14,008
そ の 他	—	595,654	—	586,780	—	8,874
物 品	点		点		点	
(指定物品)	10,326	71,062	10,672	72,382	△ 346	△ 1,320
基 金	—	227,270	—	217,557	—	9,713
債 権	—	90,880	—	56,408	—	34,472
計	—	2,073,155	—	2,008,631	—	64,524

#### (1) 公有財産

平成31年3月末現在における公有財産の台帳価格は、1兆6,839億4千4百万円となっています。

その主なものは、土地5,607億2千3百万円、建物5,275億6千6百万円、工作物709億円、株券等1,307億8百万円、不動産の信託の受益権143億4千1百万円で、第22表に示すとおりです。

これらの財産は、道民1人当たりでは319,634円、1世帯当たりでは612,426円になります。(平成31年1月1日現在の住民基本台帳人口・世帯数)

[参考：住民基本台帳]

	H31.1.1 現在	H30.1.1 現在
(世帯数)	2,749,630	2,745,228
(人 口)	5,268,352	5,307,813

第22表 公有財産内訳 (平成31年3月31日現在)

(単位 千円)

区 分	行 政 財 産		普 通 財 産		計					
	数 量	価 格	数 量	価 格	数 量	価 格				
一 般 会 計	土 地	146,598,884.71	㎡	325,066,984	6,159,170,311.62	㎡	158,471,470	6,305,769,196.33	㎡	483,538,454
	立 木 竹	—	—	5,820,663	—	—	366,542,891	—	—	372,363,554
	建 物	建 1,958,045.19	㎡	292,758,092	建 701,968.50	㎡	86,934,997	建 2,660,013.69	㎡	379,693,089
		延 3,690,794.23	—	—	延 1,347,700.60	—	—	延 5,038,494.83	—	—
	工 作 物	—	—	50,030,494	—	—	2,083,890	—	—	52,114,384
	船 舶	6 隻	—	4,646,120	—	—	—	6 隻	—	4,646,120
		2,391.00 総トン	—	—	—	—	—	2,391.00 総トン	—	—
	浮 棧 橋	4 個	—	32,645	—	—	—	4 個	—	32,645
	航 空 機	1 機	—	0	1 機	—	0	2 機	—	0
	地 上 権 等	275.32	㎡	1,213,573	—	—	—	275.32	㎡	1,213,573
	特 許 権 等	—	—	—	284 件	—	367,737	284 件	—	367,737
	株 券 等	—	—	—	—	—	105,764,364	—	—	105,764,364
	不動産の信託の受益権	—	—	—	1 件	—	14,341,434	1 件	—	14,341,434
計	—	—	679,568,571	—	—	734,506,783	—	—	1,414,075,354	
特 別 会 計	土 地	3,732,314.87	㎡	77,181,924	214.06	㎡	2,842	3,732,528.93	㎡	77,184,766
	立 木 竹	—	—	1,076,597	—	—	—	—	—	1,076,597
	建 物	建 622,834.83	㎡	147,873,273	—	—	—	建 622,834.83	㎡	147,873,273
		延 2,102,892.76	—	—	—	—	—	延 2,102,892.76	—	—
	工 作 物	—	—	18,785,611	—	—	—	—	—	18,785,611
	地 上 権 等	5,571.78	㎡	4,735	—	—	—	5,571.78	㎡	4,735
株 券 等	—	—	—	—	—	24,943,357	—	—	24,943,357	
計	—	—	244,922,140	—	—	24,946,199	—	—	269,868,339	
計	—	—	924,490,711	—	—	759,452,982	—	—	1,683,943,693	

(2) 物 品

平成 31 年 3 月末における道有物品のうち、指定物品（貸付物品を除く）の数についてみると、庁用器具 112、産業機器 3,348、一般機器 4,141、船舶・車両 2,725 となっています。

(3) 基 金

平成 31 年 3 月末における基金の総額は、2,272 億 7 千万円となっています。

基金の管理に当たっては、その効率的な運用に努めており、状況は第 23 表に示すとおりです。

なお、年度間の財源の不均衡を調整する機能を有する財政調整基金や、道債の償還に充てるための減債基金（満期一括償還分を除く）等、後年度の財源調整に活用が可能な 3 基金の総額は、322 億 2 千 7 百万円となっています。

また、基金総額 2,272 億 7 千万円のうち特定の目的のために積み立てている基金（後年度の財源調整に活用が可能な 3 基金及び特別会計の減債基金を除く）25 基金の額は 823 億 7 千万円であり、森林整備担い手対策基金、文化基金等の 7 基金、348 億円については、収支不足対策の一環として一般会計への繰替運用を行っています。

(4) 債 権

平成 31 年 3 月末における債権の総額は、908 億 8 千万円で、その内訳は、一般会計 746 億 9 千 9 百万円で、特別会計 161 億 8 千 1 百万円となっており、債権の管理保全について万全を期しています。

なお、債権の状況は、第 24 表に示すとおりです。

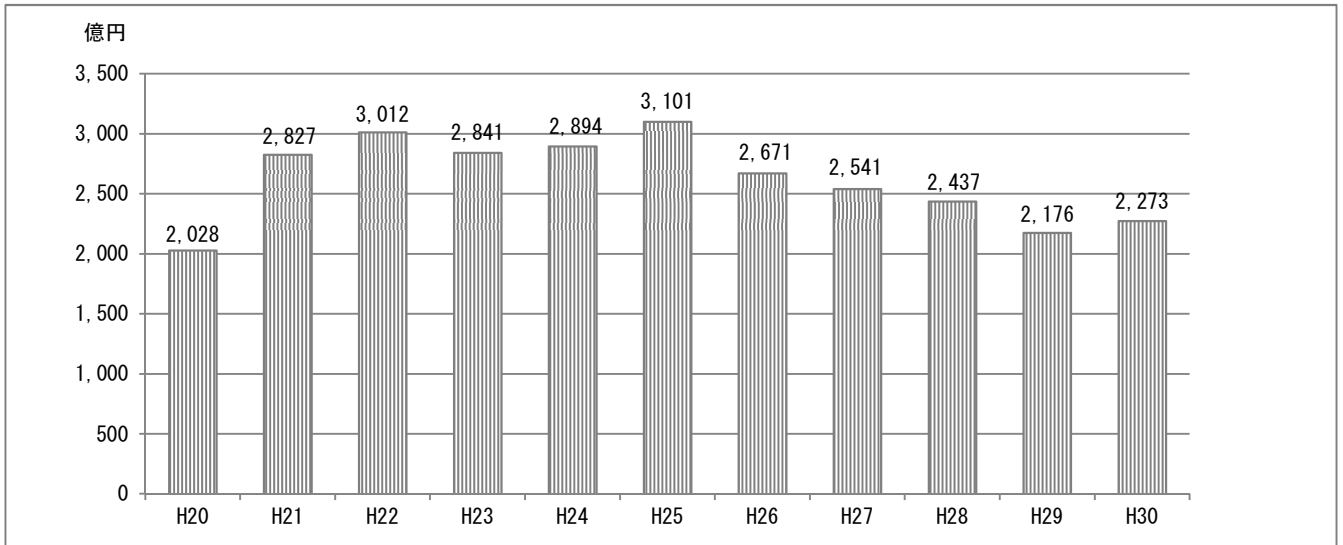
第 23 表 基金の状況

(単位 千円)

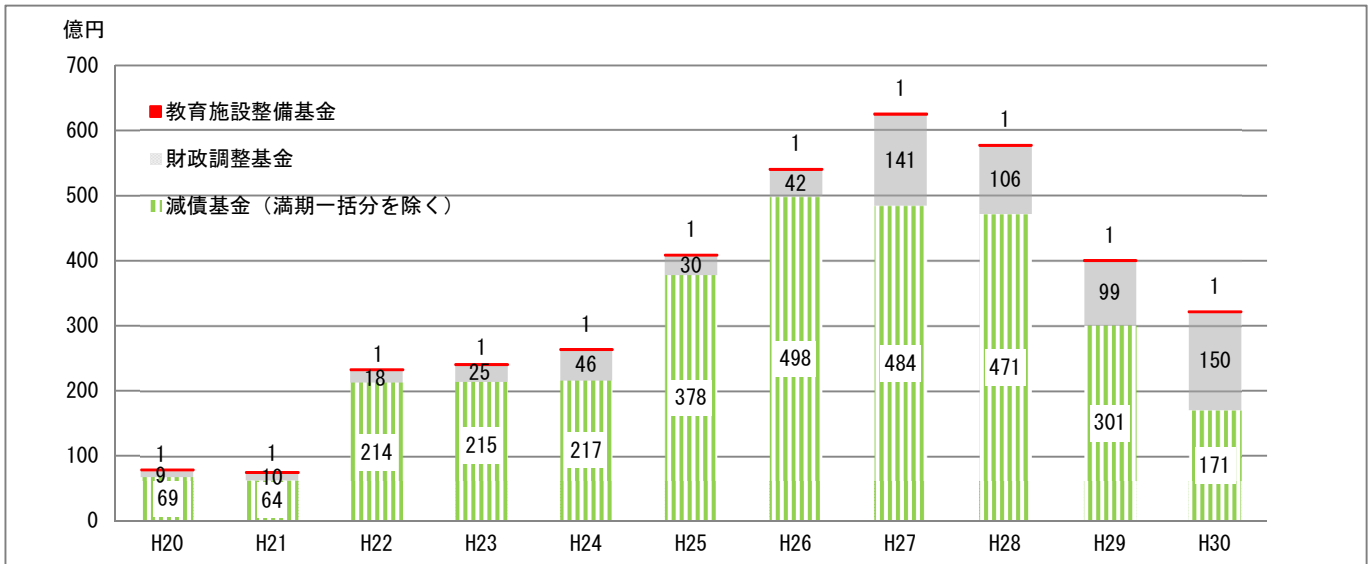
基金名	内 容 ( ) は 設 置 年 月	29年度末 現 在 高	30年度中 増 減 高	30年度末 現 在 高	管 理 の 態 形	運 用 益 金
財 政 調 整 基 金	災害の財源その他緊急を要し、必要やむを得ない財政需要に充てるための基金(S37.11)	9,874,548	5,117,925	14,992,473	現 金	1,699
災 害 救 助 基 金	災害に際して応急的に必要な救助、応援の実施に要した経費に充てるための基金(S23)	2,711,874	△ 2,141,004	570,870	現 金	2,294
市 町 村 振 興 基 金	市町村の振興のために必要な事業に要する貸付に充てるための基金(S44.3)	14,528,973	△ 1,000,000	13,528,973	現 債	金 権 33,180
少 年 ス ポ ー ツ 振 興 基 金	少年スポーツの振興を図るために必要な事業に要する経費に充てるための基金(S49.12)	100,000	0	100,000	現 金	500
教 育 施 設 整 備 基 金	教育施設の整備に要する経費の財源に充てるための基金(S53.12)	97,516	1,347	98,863	現 金	17
減 債 基 金	道債の償還に要する経費の財源に充てるための基金(S55.3)	108,937,070	15,541,170	124,478,240	現 有 価 証	金 券 238,858
北 方 領 土 隣 接 地 域 振 興 等 基 金	北方領土問題等の解決促進のための事業に要する経費に充てるための基金(S58.7)	10,021,524	△ 8,338	10,013,186	現 有 価 証	金 券 79,895
ふ る さ と 寄 附 基 金	地域の活性化に資するための事業、地域の文化及び社会教育の振興に資するための事業、地域の生活環境の向上に資するための事業等地域の振興を図るために必要な事業に要する経費の財源に充てるための基金(H2.3)	4,540	14,050	18,590	現 金	0
環 境 保 全 基 金	環境保全の推進を図るために必要な事業に充てるための基金(H2.3)	600,000	0	600,000	現 金	3,000
地 方 競 馬 事 業 経 営 安 定 基 金	地方競馬事業の安定的な運営に要する経費の財源に充てるための基金(H2.12)	1,754,999	280,760	2,035,759	現 金	2,067
地 域 福 祉 基 金	在宅福祉の普及及び向上、健康及び生きがいづくりの推進その他地域福祉の推進を図るために民間団体が行う事業の支援の財源に充てるための基金(H3.7)	7,818,000	0	7,818,000	現 金	39,015
中 山 間 ふ る さ と ・ 水 と 土 保 全 対 策 事 業 基 金	農地の多面的機能の良好な発揮と農地等の利活用に係る地域住民の共同活動の活性化により、中山間地域等の活性化を図るために必要な事業に充てるための基金(H5.10)	1,848,868	△ 1,132	1,847,736	現 金	9,042
森 林 整 備 担 い 手 対 策 基 金	森林整備の担い手としての林業労働に従事する者の労働安全衛生の確保に関する経費等の財源に充てるための基金(H5.3)	13,083,286	0	13,083,286	現 金	86,370
美 術 品 取 得 基 金	道立美術館及び道立博物館の事業に供する美術品の取得経費に充てるための基金(H5.3)	500,000	0	500,000	現 美 術	金 品 257
文 化 基 金	文化活動の促進に関する事業等に必要経費に充てるための基金(H6.3)	10,000,000	0	10,000,000	現 金	65,000
農 業 ・ 農 村 ふ る あ い 促 進 基 金	農業・農村に対する理解促進のために必要な事業に要する経費に充てるための基金(H9.4)	1,502,500	0	1,502,500	現 金	0
苫 小 牧 東 部 地 域 開 発 減 債 基 金	苫小牧東部地域の開発を目的として発行する道債の償還に要する経費に充てるための基金(H11.7)	3,537,279	411,264	3,948,543	現 有 価 証	金 券 4,144
介 護 保 険 財 政 安 定 化 基 金	介護保険の財政の安定化に資する事業に必要な費用に充てるための基金(H12.3)	4,907,186	△ 25,050	4,882,136	現 金	4,159

基金名	内 容 ( ) は 設 置 年 月	29年度末 現 在 高	30年度中 増 減 高	30年度末 現 在 高	管 理 の 形 態	運 用 益 金
森 林 整 備 地 域 活 動 支 援 基 金	森林の施策の実施に不可欠な地域活動を確保するための支援を通じて適切な森林整備の推進を図るために必要な事業の経費に充てるための基金(H14.10)	86,101	△ 5,744	80,357	現 金	61
石 狩 湾 新 港 地 域 開 発 減 債 基 金	石狩湾新港地域の開発を目的として発行する道債の償還に要する経費に充てるための基金(H15.8)	1,196,741	184,578	1,381,319	現 金	1,007
道 営 住 宅 事 業 減 債 基 金	道営住宅等の整備を目的として発行する道債の償還に要する経費の財源に充てるための基金(H18.4)	0	0	0	現 金	0
循 環 資 源 利 用 促 進 税 基 金	産業廃棄物の排出抑制及び循環資源の循環的な利用その他産業廃棄物の適正な処理に係る施策に要する経費に充てるための基金(H18.10)	762,230	△ 203,941	558,289	現 金	656
消 費 者 行 政 活 性 化 基 金	北海道における消費生活相談窓口の機能強化を図るための事業に必要な経費に充てるための基金(H21.2)	14,404	△ 14,404	0	現 金	14
安 心 こ ど も 基 金	保育所の計画的な整備等の実施、認定こども園等の新たな保育の需要への対応等を通じて、子どもを安心して育てることができる体制の整備を図るための事業に必要な経費に充てるための基金(H21.2)	908,982	△ 484,456	424,526	現 金	772
後 期 高 齢 者 医 療 財 政 安 定 化 基 金	後期高齢者医療の財政の安定化を図るために必要な事業に要する経費の財源に充てるための基金(H20.3)	1,189,789	△ 8,037	1,181,752	現 金	1,056
農 業 構 造 改 革 支 援 基 金	農業経営の規模の拡大、耕作の事業に供される農用地の集団化、農業への新たに農業経営を営もうとする者の参入の促進等の取組への支援を通じて、北海道における農業の構造改革の推進を図るための事業に必要な経費に充てるための基金(H26.2)	684,183	△ 43,463	640,720	現 金	416
地 域 医 療 介 護 総 合 確 保 基 金	地域における医療及び介護の総合的な確保の推進を図るために必要な事業に要する経費に充てるための基金(H26.12)	7,509,641	△ 788,434	6,721,207	現 金	6,535
国 民 健 康 保 険 財 政 安 定 化 基 金	国民健康保険の財政の安定化を図るために必要な事業に要する経費の財源に充てるための基金(H28.3)	10,337,770	△ 6,944,133	3,393,637	現 債 金 権	8,275
未 来 人 財 応 援 基 金	北海道に貢献する意欲のある若者が海外において自らの資質の向上に挑戦することを応援し、北海道の将来を担う人材の育成を図るために必要な事業に要する経費の財源に充てるための基金(H28.12)	43,765	13,517	57,282	現 金	24
航 空 振 興 基 金	民間事業者による空港の運営が行われることに鑑み、当該民間事業者、関係市町村等と連携し、道内の空港の機能強化及び道内外を結ぶ航空輸送網の充実強化を図るための基金(H29.12)	2,400,001	△ 22,211	2,377,790	現 金	2,010
新 エ ネ ル ギ ー 導 入 加 速 化 基 金	エネルギーの地産地消の取組への支援等を通じて、北海道における新エネルギーの導入等の加速化を図るための基金(H29.4)	594,807	△ 160,681	434,126	現 金	105
合 計		217,556,577	9,713,583	227,270,160		590,428

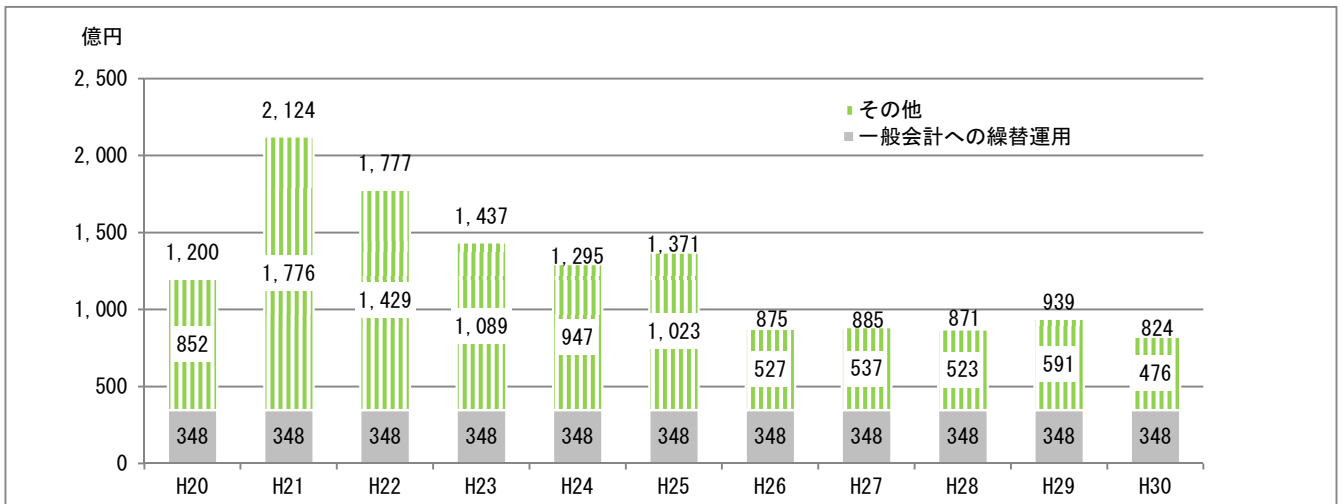
### 各年度末における基金残高の状況



### 財政調整基金など3基金の残高状況



### 特定目的基金における繰替運用の状況



※注 特定目的基金：後年度の財源調整に活用が可能な3基金及び特別会計の減債基金を除いたもの

第24表 債権の状況（平成31年3月31日現在）

（単位 千円）

区 分	金 額	区 分	金 額
（一般会計）		建 物 貸 付 料	535,591
職 員 住 宅 建 設 特 別 資 金 貸 付 金	85,500	漁 港 占 有 料	107,661
借 上 公 宅 敷 金	856	土 地 売 払 収 入	19,863
給 与 返 還 金	0	北 海 道 介 護 保 険 財 政 安 定 化 基 金 貸 付 金	126,355
違 約 金	22,908	雑 入（ 損 害 賠 償 金 ）	54,788
地 域 総 合 整 備 資 金 貸 付 金	8,797,588	雑 入（ 借 受 物 件 貸 付 料 ）	180
道 南 い さ り び 鉄 道 株 式 会 社 貸 付 金	867,496	北 海 道 医 師 養 成 確 保 修 学 資 金 等 貸 付 金	2,569,549
函 館 空 港 国 際 線 施 設 整 備 資 金 貸 付 金	0	精 神 保 健 啓 発 事 業 費 補 助 金 返 還 金	4,545
高 等 学 校 等 進 学 奨 励 費 貸 付 金	710,119	自 立 支 援 医 療 診 療 報 酬 返 還 金	145
北 海 道 立 看 護 学 院 等 看 護 職 員 課 程 修 学 資 金 貸 付 金	198,817	看 護 師 宿 舎 等 施 設 整 備 事 業 補 助 金 返 還 金	2,067
北 海 道 看 護 職 員 養 成 修 学 資 金 貸 付 金	2,018,778	北 海 道 公 立 大 学 法 人 札 幌 医 科 大 学 長 期 貸 付 金	2,193,256
北 海 道 社 会 福 祉 士 及 び 介 護 福 祉 士 修 学 資 金 貸 付 金	68,418	道 北 地 域 産 業 支 援 資 金 貸 付 金	700,000
遺 児 福 祉 修 学 資 金 貸 付 金	2,877	農 商 工 連 携 フ ァ ン ド 貸 付 金	2,100,000
生 活 保 護 費 返 還 金	548,622	中 小 企 業 応 援 フ ァ ン ド 貸 付 金	8,200,000
児 童 扶 養 手 当 返 納 金	60,308	空 港 設 備 使 用 料	141,819
産 炭 地 市 町 村 特 別 対 策 資 金 貸 付 金	447,330	退 職 手 当 返 納 金	17,320
名 古 屋 支 所 事 務 室 敷 金	3,128	ネ ー ミ ン グ ラ イ ツ 契 約	4,320
東 京 交 通 会 館 借 上 保 証 金	105,035	工 作 物 使 用 料	0
農 地 保 有 合 理 化 促 進 対 策 資 金 貸 付 金	116,245	都 市 公 園 使 用 料	11,488
国 営 土 地 改 良 事 業 負 担 金	1,705,448	過 大 補 償 に 係 る 損 害 賠 償 金	601
森 林 総 合 研 究 所 営 事 業 負 担 金	49,379	災 害 援 護 資 金 貸 付 金	5,900
公 立 高 等 学 校 生 徒 学 資 金 貸 付 金	3,228	病 院 事 業 会 計 長 期 貸 付 金	37,260,288
公 立 高 等 学 校 定 時 制 課 程 及 び 通 信 制 課 程 生 徒 学 資 金 貸 付 金	14,301		
土 地 使 用 料	6,354		
土 地 貸 付 料	4,754,831		
建 物 使 用 料	55,440	計	74,698,742

第24表のつづき

（単位 千円）

区 分	金 額	区 分	金 額
（特別会計）		農 業 改 良 資 金 貸 付 金	41,669
母 子 福 祉 資 金 貸 付 金	6,978,873	就 農 支 援 資 金 貸 付 金	3,585,797
寡 婦 福 祉 資 金 貸 付 金	326,672	沿 岸 漁 業 改 善 資 金 貸 付 金	591,549
父 子 福 祉 資 金 貸 付 金	107,292	林 業 ・ 木 材 産 業 改 善 資 金 貸 付 金	316,850
北 海 道 国 民 健 康 保 険 財 政 安 定 化 基 金 事 業 貸 付 金	143,000	林 業 就 業 促 進 資 金 貸 付 金	7,970
店 舗 等 集 団 化 資 金 貸 付 金	130,345	土 地 使 用 料	1,433
店 舗 共 同 化 資 金 貸 付 金	121,282	土 地 売 買 代 金	5,081
共 同 施 設 資 金 貸 付 金	18,144	土 地 貸 付 料	80
設 備 貸 与 資 金 貸 付 金	210,649		
商 店 街 近 代 化 資 金 貸 付 金	46,095		
地 域 産 業 創 造 基 盤 整 備 資 金 貸 付 金	293,720		
商 店 街 整 備 等 支 援 資 金 貸 付 金	45,000		
集 積 区 域 整 備 資 金 貸 付 金	581,673		
集 団 化 資 金 貸 付 金	84,797		
設 備 導 入 資 金 貸 付 金	277,645		
被 災 中 小 企 業 施 設 ・ 設 備 整 備 支 援 事 業 貸 付 金	277,700	計	16,181,029
小 規 模 事 業 者 等 設 備 貸 与 事 業 貸 付 金	1,987,713	合 計	90,879,771

## 2 道 債

### (1) 道債の状況

地方債は、地方公共団体が一般会計年度を越えて長期にわたり負担する債務（借金）です。

地方公共団体の歳出は、地方債以外の歳入をもって賄うことが原則ですが、地方債は、次のような機能や役割を有しており、道においては、公共・公用施設の建設事業や災害復旧事業などの財源として道債を発行し、社会資本整備の推進を図ってきています。

- 事業効果が後世の住民に及ぶため、住民負担の世代間調整を図ることが公正と認められる場合
- 事業の執行による将来の経済発展を通じて、地方税源の充実により償還財源を生み出す場合など

### (2) 道債の推移

一般会計における道債の現在高、発行額（借入額）、公債費（償還額）の推移は、第6図に示すとおりです。

実質公債費比率は、平成24年度から低下していましたが、平成29年度には、教職員給与に係る制度改正や、平成28年度の大雨災害への対応などで繰上償還の財源が確保できなかったことにより比率が上昇しています。また、道債残高は、次の理由により平成30年度で5兆8千億円程度となっています。

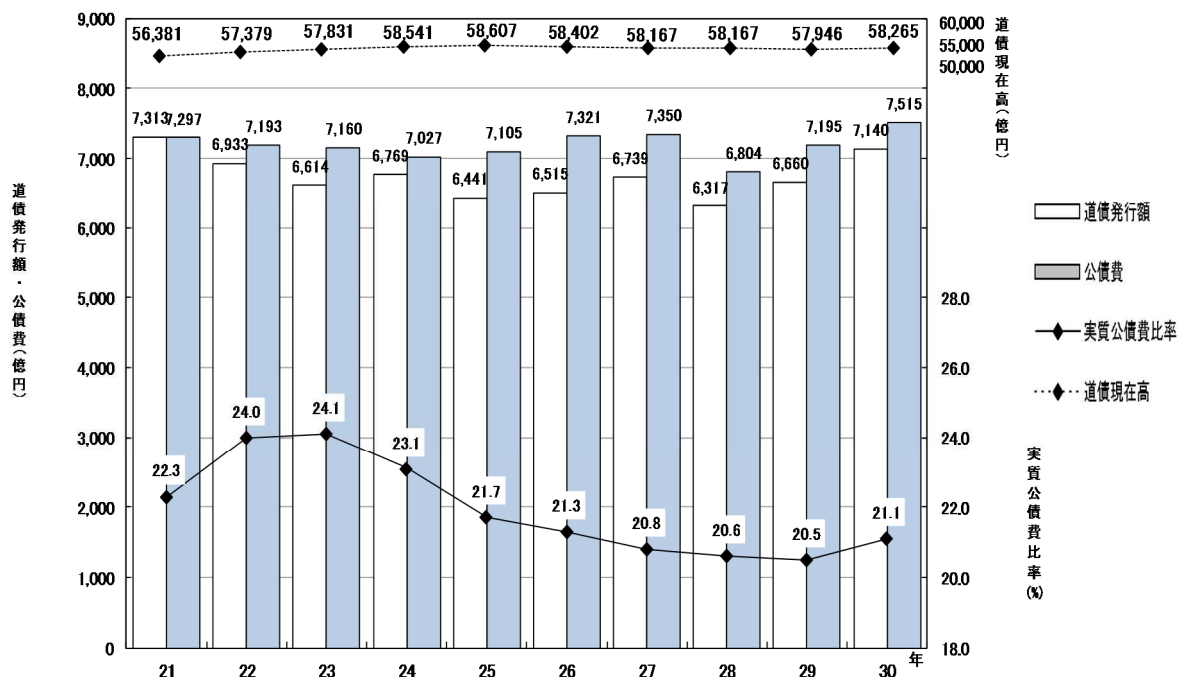
- 景気の下支えなどのため、国の補正予算に呼応した景気対策を行ってきたほか、道路整備や学校建設など住民に身近な生活・社会資本の整備を推進するため、その財源として道債を活用してきたこと。
- 国の地方財政対策において、特例的な地方債として、地方財政全体の収支不足を補てんするための財源対策債などの発行が要請されてきたこと。

また、平成13年度から地方交付税の一部が臨時財政対策債に振替えられたこと。

- 巨額の収支不足に対応するため、行政改革努力を前提とする行政改革推進債（平成17年度までは財政健全化債）を発行してきたこと。

なお、道債の借入額及び元利償還額の累年比較は、第25表に示すとおりです。

第6図 道債の発行額と公債費の推移（一般会計）



○ 実質公債費比率

一般会計等が負担する元利償還金及び準元利償還金の標準財政規模（標準財政規模から元利償還金等に係る基準財政需要額算入額を控除した額）に対する比率

(3) 平成30年度末現在高の状況

平成30年度末における道債の現在高の一般会計及び特別会計の総額は、5兆9,519億3千8百万円で、その会計別、目的別現在高の内訳は第26表に示すとおりです。

なお、このほか公営企業会計の道債の現在高は、総額354億4千5百万円で、その内訳は公営企業の業務の状況に登載のとおりとなっています。

ア 目的別現在高

一般会計の借入目的別内訳をみますと、公共事業のための建設債（19.2%）、水産林務債（5.2%）や農政債（4.6%）のウエイトが高くなっています。

また、地方交付税の振替えである臨時財政対策債（24.9%）のウエイトも高くなっています。

イ 借入先別現在高

一般会計における道債の現在高を借入先別にみますと、第27表に示すとおり市場公募（47.9%）と市中銀行等（32.8%）が大きなウエイトを占めています。

ウ 利率別現在高

道債現在高の利率別内訳は第28表に示すとおりです。

平成30年度における道債の借入利率の状況は、発行額の約39%を占める市場公募債（個別発行分）で下表のとおりとなっています。

5年債

発行月	5月	7月	9月	11月	1月	3月
表面利率	年0.030%	年0.030%	年0.030%	年0.020%	年0.020%	年0.020%

10年債

発行月	4月	6月	8月	10月	12月	2月
表面利率	年0.190%	年0.205%	年0.249%	年0.289%	年0.195%	年0.146%

20年債

発行月	6月	6月(定償)	8月	8月(定償)	12月
表面利率	年0.569%	年0.391%	年0.654%	年0.426%	年0.291%

30年債

発行月	6月(定償)	12月(定償)
表面利率	年0.676%	年0.608%

(4) 令和元年9月末現在高の状況

令和元年9月末における道債の現在高の一般会計及び特別会計の総額は、5兆7,652億6千3百万円で、その会計別、目的別現在高の内訳は第29表に示すとおりです。

なお、このほか公営企業会計の道債の現在高は、総額338億4千5百万円で、その内訳は公営企業の業務の状況に登載のとおりとなっています。

第 25 表 道債借入額及び償還額累年比較（一般会計）

（単位 百万円）

年度	借入額 (A)	元利償還額 (B)	(B/A)	歳出に占める (B)の割合	年度	借入額 (A)	元利償還額 (B)	(B/A)	歳出に占める (B)の割合
昭和25年度	574	114	19.9	0.8	平成元年度	270,563	224,352	82.9	9.5
26	1,309	140	10.7	0.7	2	250,739	223,094	89.0	9.2
27	2,377	286	12.0	1.1	3	227,805	232,965	102.3	9.2
28	4,431	581	13.1	1.7	4	289,417	238,976	82.6	8.6
29	3,768	973	25.8	2.6	5	373,542	436,337	116.8	14.6
30	3,519	1,386	39.4	3.4	6	381,824	400,108	104.8	13.7
31	3,160	1,770	56.0	4.0	7	514,361	294,948	57.3	9.6
32	2,110	2,326	110.2	4.6	8	457,565	311,522	68.1	10.7
33	1,513	2,709	179.0	5.1	9	532,202	316,237	59.4	10.2
34	1,587	2,865	180.5	5.0	10	635,667	329,774	51.9	9.5
35	1,624	2,959	182.2	4.5	11	514,538	336,880	65.5	9.5
36	1,568	3,738	238.4	4.7	12	492,028	322,162	65.5	9.6
37	2,746	2,480	90.3	2.5	13	509,246	337,037	66.2	10.2
38	3,311	2,746	82.9	2.4	14	576,628	400,358	69.4	13.2
39	4,253	3,133	73.7	2.3	15	603,355	440,241	73.0	14.9
40	4,694	3,418	72.8	1.5	16	598,950	476,942	79.6	16.6
41	7,584	4,090	53.9	2.2	17	635,301	682,107	107.4	23.3
42	4,986	4,623	92.7	2.2	18	565,176	588,202	104.1	21.0
43	5,301	6,650	125.4	2.8	19	667,852	742,568	111.2	25.4
44	5,456	5,692	104.3	2.1	20	736,722	873,078	118.5	29.8
45	6,019	6,041	100.4	1.9	21	731,315	737,771	100.9	24.0
46	17,378	6,722	38.7	1.7	22	693,294	679,863	98.1	23.6
47	25,252	7,365	29.2	1.6	23	661,360	698,998	105.7	24.7
48	17,156	9,487	55.3	1.7	24	676,873	683,694	101.0	24.5
49	12,654	10,356	81.8	1.5	25	644,149	708,980	110.1	25.4
50	41,516	11,999	28.9	1.5	26	651,546	737,672	113.2	26.7
51	77,947	16,388	21.0	1.8	27	673,905	756,700	112.3	26.6
52	82,376	23,554	28.6	2.3	28	631,732	684,206	108.3	24.3
53	114,541	30,263	26.4	2.4	29	665,997	734,104	110.2	25.7
54	133,372	42,082	31.6	3.0	30	714,014	721,686	101.1	25.3
55	107,027	54,938	51.3	3.8					
56	118,229	68,262	57.7	4.3					
57	117,745	82,412	70.0	5.0					
58	165,927	95,061	57.3	5.6					
59	195,649	109,902	56.2	6.4					
60	186,619	141,303	75.7	7.8					
61	234,069	171,740	73.4	8.9					
62	314,079	190,380	60.6	9.1					
63	326,222	205,721	63.1	9.5					

第 26 表 会計別、目的別現在高

（単位 千円）

目的別	平成30年度末 現在高	構成比	目的別	平成30年度末 現在高	構成比
一 一般会計		(97.9)	特 別 会 計		(2.1)
普 通 債	1,969,120,621	33.8	母子父子寡婦福祉資金貸付事業債	7,307,153	5.8
総 務 債	99,868,388	1.7	苫小牧東部地域開発事業債	14,069,100	11.2
総 合 政 策 債	100,244,046	1.7	石狩湾新港地域開発事業債	8,136,712	6.5
環 境 生 活 債	4,459,218	0.1	中小企業近代化資金貸付事業債	8,071,381	6.4
保 健 福 祉 債	18,422,238	0.3	就農支援資金貸付事業債	3,026,822	2.4
経 済 債	5,022,342	0.1	特 定 公 共 下 水 道 債	4,211,421	3.4
農 政 債	267,293,128	4.6	流 域 下 水 道 債	18,934,439	15.1
水 産 林 務 債	305,418,718	5.2	道 営 住 宅 債	61,654,948	49.2
建 設 債	1,116,920,719	19.2	計	125,411,976	100.0
警 察 債	9,552,898	0.2			
教 育 債	41,918,926	0.7			
災 害 復 旧 債	43,117,700	0.7			
借 換 債	2,323,206,105	39.8			
住 民 税 等 減 税 補 填 債	143,434	0.1			
臨 時 税 収 補 填 債	5,328,000	0.1			
臨 時 財 政 対 策 債	1,450,421,593	24.9			
減 収 補 填 債	27,107,246	0.5			
そ の 他	8,081,429	0.1			
計	5,826,526,128	100.0	合 計	5,951,938,104	(100.0)



第 27 表 借入先別現在高（一般会計）

（単位 千円）

区 分	平成 30 年度 末 現 在 高	借 入 先 別 内 訳						
		財政融資資金	旧郵政公社資金		地方公共団体 金融機構	市中銀行等	市場公募	その他
			旧郵貯資金	旧簡保資金				
普 通 債	1,969,120,621	421,813,149	815,329	73,715,855	102,366,452	794,904,636	553,516,000	21,989,200
災 害 復 旧 債	43,117,700	38,937,402	—	735,759	134,200	3,298,339	12,000	—
借 換 債	2,323,206,105	—	—	—	—	937,931,105	1,385,275,000	—
住 民 税 等 減 税 補 填 債	143,434	—	—	—	—	143,434	—	—
臨 時 税 収 補 填 債	5,328,000	5,328,000	—	—	—	—	—	—
臨 時 財 政 対 策 債	1,450,421,593	46,087,507	8,488,856	—	395,781,622	150,237,608	849,826,000	—
減 収 補 填 債	27,107,246	—	—	—	—	27,107,246	—	—
そ の 他	8,081,429	—	—	—	—	—	—	8,081,429
計	5,826,526,128	512,166,058	9,304,185	74,451,614	498,282,274	1,913,622,368	2,788,629,000	30,070,629
（ 構 成 比 % ）	(100.0)	(8.8)	(0.2)	(1.3)	(8.5)	(32.8)	(47.9)	(0.5)

第 28 表 利率別、借入先別現在高

（単位 千円）

借 入 先	平成 30 年度 末 現 在 高	利 率 別 内 訳					
		2.0 % 以 下 の も の	2.0 % を 超 え 3.0 % 以 下 の も の	3.0 % を 超 え 5.0 % 以 下 の も の	5.0 % を 超 え 6.0 % 以 下 の も の	6.0 % を 超 え 7.0 % 以 下 の も の	7.0 % を 超 え る も の
一 般 会 計							
財 政 融 資 資 金	512,166,057	491,556,540	19,903,690	705,827	—	—	—
旧 郵 貯 資 金	9,304,185	9,304,185	—	—	—	—	—
旧 簡 保 資 金	74,451,614	72,329,770	233,764	1,888,080	—	—	—
地 方 公 共 団 体 金 融 機 構	498,282,274	462,692,450	8,607,019	25,399,933	409,007	1,173,865	—
市 中 銀 行 等	1,913,622,368	1,900,332,372	13,289,996	—	—	—	—
市 場 公 募	2,788,629,000	2,788,629,000	—	—	—	—	—
そ の 他	30,070,630	30,070,630	—	—	—	—	—
計	5,826,526,128	5,754,914,947	42,034,469	27,993,840	409,007	1,173,865	—
特 別 会 計							
財 政 融 資 資 金	17,702,823	13,235,381	2,778,411	1,689,031	—	—	—
旧 郵 貯 資 金	—	—	—	—	—	—	—
旧 簡 保 資 金	13,510,473	11,655,545	1,447,652	407,276	—	—	—
地 方 公 共 団 体 金 融 機 構	20,038,214	17,676,898	1,829,309	532,007	—	—	—
市 中 銀 行 等	55,755,110	55,755,110	—	—	—	—	—
市 場 公 募	—	—	—	—	—	—	—
そ の 他	18,405,356	17,036,347	74,022	1,294,987	—	—	—
計	125,411,976	115,359,281	6,129,394	3,923,301	—	—	—
合 計							
財 政 融 資 資 金	529,868,880	504,791,921	22,682,101	2,394,858	—	—	—
旧 郵 貯 資 金	9,304,185	9,304,185	—	—	—	—	—
旧 簡 保 資 金	87,962,087	83,985,315	1,681,416	2,295,356	—	—	—
地 方 公 共 団 体 金 融 機 構	518,320,488	480,369,348	10,436,328	25,931,940	409,007	1,173,865	—
市 中 銀 行 等	1,969,377,478	1,956,087,482	13,289,996	—	—	—	—
市 場 公 募	2,788,629,000	2,788,629,000	—	—	—	—	—
そ の 他	48,475,986	47,106,977	74,022	1,294,987	—	—	—
計	5,951,938,104	5,870,274,228	48,163,863	31,917,141	409,007	1,173,865	—
（ 構 成 比 % ）	(100.0)	(98.7)	(0.9)	(0.6)	(0.1)	(0.1)	(—)

第 29 表 会計別、目的別現在高

(単位 千円)

目的別	令和元年9月末 現在高	構成比	目的別	令和元年9月末 現在高	構成比
一 一般会計		%	特別会計		%
普通債	1,837,942,826	(97.9)	母子父子寡婦福祉資金貸付事業債	7,307,153	(2.1)
総務債	90,948,692	32.5	苫小牧東部地域開発事業債	14,069,100	6.0
総合政策債	95,638,873	1.6	石狩湾新港地域開発事業債	8,136,712	11.6
環境生活債	4,315,324	1.7	中小企業近代化資金貸付事業債	7,885,677	6.7
保健福祉債	18,168,641	0.1	就農支援資金貸付事業債	2,813,037	6.5
経済債	2,875,692	0.3	特定公共下水道債	4,062,138	2.3
農政債	244,017,678	0.1	流域下水道債	18,235,215	3.3
水産林務債	288,990,436	4.3	道営住宅債	59,139,861	15.0
建設債	1,045,444,674	5.1			48.6
警察債	8,101,283	18.5			
教育債	39,441,533	0.1			
災害復旧債	42,641,722	0.7	計	121,648,893	100.0
借換債	2,389,473,610	0.8			
住民税等減税補填債	136,711	42.3			
臨時税収補填債	5,328,000	0.1			
臨時財政対策債	1,333,235,267	0.1			
減収補填債	26,782,722	23.6			
その他の	8,073,493	0.5			
計	5,643,614,351	0.1	合計	5,765,263,244	(100.0)

3 一時借入金

一時借入金は、予算を執行するに当たり、歳計現金に不足が生じた場合に一時的に他より資金を借り入れて支払に充てるもので、令和元年度上半期における借入の状況は、第 30 表に示すとおりです。

なお、令和元年度一時借入金の借入れの限度額は 2,000 億円であり、これに伴う利子は、公債費として予算に計上しています。

第 30 表 一時借入金の状況

(単位 千円)

月 別	借入額	返済額	月末現在高	ピーク額
4 月	—	—	—	—
5 月	—	—	—	—
6 月	—	—	—	—
7 月	—	—	—	—
8 月	—	—	—	—
9 月	—	—	—	—

## 第5 公営企業の業務の状況

公営企業会計は、北海道が経営する企業について地方公営企業法の適用を受け、常に企業の経済性を発揮し、企業本来の目的である公共の福祉を増進するよう設置された病院事業、電気事業及び工業用水道事業の各会計があります。

今回は、平成30年度決算の状況と令和元年度上半期の業務の状況について、会計ごとに説明します。

### 1 北海道病院事業会計

#### (1) 平成30年度決算の状況

道立病院は、へき地医療などの不採算医療や第二次医療圏の中核病院としての役割を担うなど、地域における医療水準を確保・充実するため、平成30年度においては、6病院を設置運営しています。

平成30年度における許可病床数は、一般病床551床、精神病床321床、感染症病床4床の計876床となっています。

なお、平成30年度の業務実績については、第1表に示すとおりです。

第1表 業務の実績状況

区 分	平成30年度		平成29年度実績 (C)	比 較	
	計画 (A)	実績 (B)		(B/A)	(B/C)
年間延患者数				%	%
入 院	128,871	123,229	145,526	95.6	84.7
外 来	222,968	220,138	238,440	98.7	92.3
1日平均患者数					
入 院	353	338	399	95.8	84.7
外 来	914	902	977	98.7	92.3

#### ア 収益的収入及び支出

##### 収 入

区 分	予 算 額			合 計	決 算 額	予 算 額 に 比 べ 決 算 額 の 増 減	備 考
	当 初 予 算 額	補 正 予 算 額	地 方 公 営 企 業 法 第 24 条 第 3 項 の 規 定 に よ る 支 出 額 に 係 る 財 源 充 当 額				
第1款 病院事業収益	16,019,511	△ 514,299	-	15,505,212	15,143,285	△ 361,927	
第1項 医業収益	7,436,040	△ 556,023	-	6,880,017	6,610,987	△ 269,030	(うち仮受消費税 及び地方消費税 11,225)
第2項 医業外収益	8,565,471	41,724	-	8,607,195	8,506,385	△ 100,810	( " ) 1,129
第3項 特別利益	18,000	-	-	18,000	25,913	7,913	( " ) 29

支 出

(単位 千円)

区 分	予 算 額							決 算 額	地 方 公 営 企 業 法 第 26 条 に 規 定 する 繰 越 額	地 方 公 営 企 業 法 第 26 条 に 規 定 する 繰 越 額	不 用 額	備 考
	当 初 予 算 額	補 正 予 算 額	予 備 費 支 出 額	流 用 増 減 額	地 方 公 営 企 業 法 第 24 条 に 規 定 する 繰 越 額	地 方 公 営 企 業 法 第 26 条 に 規 定 する 繰 越 額	合 計					
第1款 病院事業費用	16,245,636	△ 369,976	-	-	-	15,875,660	-	15,875,660	15,695,799	-	179,861	
第1項 医業費用	13,877,857	△ 412,429	-	-	-	13,465,428	-	13,465,428	13,279,071	-	186,357	うち仮払消費税 190,741
第2項 医業外費用	2,345,044	△ 64,636	-	-	-	2,280,408	-	2,280,408	2,271,279	-	9,129	" 31,198
第3項 特別損失	22,735	107,089	-	-	-	129,824	-	129,824	145,449	-	△ 15,625	" 46

- 収益的収入・支出  
企業の経営活動に伴い発生する収益とそれに対応する全ての費用を経理するもので、収入にはサービスの提供の対価としての料金を主体とする収益を計上し、支出にはサービス提供に関する人件費、動力費、建物等の固定資産の減価償却費などの費用が計上されます。
- 資本的収入・支出  
住民に対するサービスの提供を維持するとともに、将来の需要増加に対処して、経営規模の拡大を図るために要する諸施設の整備、拡充等の建設改良費、これら建設改良費に要した企業債の元金償還金などの支出と資産の取得に要する企業債等の収入が計上されます。

イ 資本的収入及び支出

収 入

(単位 千円)

区 分	予 算 額						決 算 額	予 算 額 に 対 する 増 減 額	備 考
	当 初 予 算 額	補 正 予 算 額	小 計	地 方 公 営 企 業 法 第 26 条 に 規 定 する 繰 越 額	地 方 公 営 企 業 法 第 26 条 に 規 定 する 繰 越 額	合 計			
第1款 資本的収入	1,194,118	△ 3,558	1,190,560	-	-	1,190,560	1,175,560	△ 15,000	
第1項 企業債	279,000	-	279,000	-	-	279,000	264,000	△ 15,000	
第2項 他会計負担金	915,118	△ 3,558	911,560	-	-	911,560	911,560	-	
第3項 固定資産売却代金	-	-	-	-	-	-	-	-	

支 出

(単位 千円)

区 分	予 算 額							決 算 額	翌 年 度 繰 越 額			不 用 額	備 考
	当 初 予 算 額	補 正 予 算 額	流 用 増 減 額	小 計	地 方 公 営 企 業 法 第 26 条 に 規 定 する 繰 越 額	地 方 公 営 企 業 法 第 26 条 に 規 定 する 繰 越 額	合 計		地 方 公 営 企 業 法 第 26 条 に 規 定 する 繰 越 額	地 方 公 営 企 業 法 第 26 条 に 規 定 する 繰 越 額	合 計		
第1款 資本的支出	1,698,953	△ 7,116	-	1,691,837	-	-	1,691,837	1,690,139	-	-	-	1,698	
第1項 建設改良費	291,639	△ 7,116	-	284,523	-	-	284,523	282,826	-	-	-	1,697	うち仮払消費税 及び地方消費税 20,940
第2項 企業債償還金	1,407,314	-	-	1,407,314	-	-	1,407,314	1,407,313	-	-	-	1	

資本的収入額が資本的支出額に不足する額5億1,457万9千円は、過年度分損益勘定留保資金4,575万4千円及び当年度分損益勘定留保資金4億6,882万5千円で補填した。

ウ 平成30年度北海道病院事業損益計算書（平成30年4月1日から平成31年3月31日まで）

（単位 千円）

費用の部		収益の部	
科目	金額	科目	金額
医業費用	12,985,363	医業収益	6,599,762
給与費	7,848,773	入院収益	4,131,091
材料費	1,278,819	外来収益	2,339,253
経費	2,392,444	その他医業収益	129,418
減価償却費	1,406,191	医業外収益	8,505,256
資産減耗費	22,716	補助金	85,221
研究修費	36,420	他会計負担金	6,365,787
医業外費用	2,552,819	患者外給食収益	2,453
支払利息及び企業債取扱諸費	480,882	長期前受金戻入	1,293,061
長期前払消費税勘定償却	97,039	医療型障害児入所施設収益	741,611
患者外給食材料費	251	その他医業外収益	17,123
医療型障害児入所施設	1,649,863		
雑損	324,784		
経常費用合計	15,538,182	経常収益合計	15,105,018
経常利益	-	経常損失	433,164
特別損失	145,403	特別利益	25,884
固定資産売却損	-	固定資産売却益	-
固定資産譲渡損	-	過年度損益修正益	25,874
過年度損益修正損	145,403	その他特別利益	10
その他特別損失	-		
当年度純利益	-	当年度純損失	552,683
合計	15,683,585	合計	15,683,585

前年度繰越欠損金	52,788,040
当年度未処理欠損金	53,340,723

エ 平成30年度北海道病院事業貸借対照表（平成31年3月31日）

（単位 千円）

資産の部		負債・資本の部	
科目	金額	科目	金額
固定資産	21,261,022	固定負債	58,862,887
有形固定資産	20,224,717	企業債	18,969,807
土地	2,058,998	他会計借入金	37,260,288
立木	131,779	引当金	2,632,792
建物	35,225,921	退職給付引当金	2,632,792
建物減価償却累計額	△ 20,231,837	流動負債	3,891,299
構築物	2,424,991	企業債	1,441,531
構築物減価償却累計額	△ 1,422,867	未払金	1,823,446
器械備品	9,193,063	未払費用	21,954
器械備品減価償却累計額	△ 7,159,540	引当金	535,486
車両	23,255	預り金	48,882
車両減価償却累計額	△ 19,046	預り有価証券	20,000
建設仮勘定	-	繰延収益	13,390,024
無形固定資産	6,291	長期前受金	13,390,024
施設利用権	1,607	建設仮勘定長期前受金	-
電話加入権	4,684	負債合計	76,144,210
投資その他資産	1,030,014	資本金	1,088,479
長期前払消費税	1,030,014	資本金	1,088,479
流動資産	3,291,573	固有資本	649,148
現金・預金	1,811,951	組入資本	439,331
未収金	1,420,400	剰余金	660,629
貸倒引当金	△ 7,369	資本剰余金	660,629
貯蔵品	46,276	受贈財産評価額	660,159
前払費用	315	負担金及び寄附金	470
保管有価証券	20,000	欠損金	53,340,723
		当年度未処理欠損金	53,340,723
		資本合計	△ 51,591,615
合計	24,552,595	合計	24,552,595

オ 平成30年度北海道病院事業剰余金計算書（平成30年4月1日から平成31年3月31日まで）

（単位 円）

	資本金	剰余金								資本合計	
		資本剰余金				利益剰余金					
		受贈財産 評価額	負担金及び 寄附金	補助金	資本剰余金 合計	減債 積立金	利益 積立金	建設 改良 積立金	未処理欠損金		利益剰余金 合計
前年度末残高	1,088,479,671	660,158,974	469,490	-	660,628,464	-	-	-	△ 52,788,039,982	△ 52,788,039,982	△ 51,038,931,847
前年度処分額	-	-	-	-	-	-	-	-	-	-	-
条例第12条による処 分額	-	-	-	-	-	-	-	-	-	-	-
減債積立金	-	-	-	-	-	-	-	-	-	-	-
処分後残高	1,088,479,671	660,158,974	469,490	-	660,628,464	-	-	-	(繰越欠損金) △ 52,788,039,982	△ 52,788,039,982	△ 51,038,931,847
当年度変動額	-	-	-	-	-	-	-	-	△ 552,682,996	△ 552,682,996	△ 552,682,996
非償却資産の受贈	-	-	-	-	-	-	-	-	-	-	-
非償却資産に係る 他会計負担金受入	-	-	-	-	-	-	-	-	-	-	-
非償却資産に係る 補助金の受入	-	-	-	-	-	-	-	-	-	-	-
当年度純損失	-	-	-	-	-	-	-	-	△ 552,682,996	△ 552,682,996	△ 552,682,996
当年度末残高	1,088,479,671	660,158,974	469,490	-	660,628,464	-	-	-	(当年度末未処理欠損金) △ 53,340,722,978	△ 53,340,722,978	△ 51,591,614,843

（注）この計算書における△表記は、減少又は欠損を示すものであること。

カ 平成30年度北海道病院事業欠損金処理計算書

（単位 円）

	資本金	資本剰余金	未処理欠損金
当年度末残高	1,088,479,671	660,628,464	△ 53,340,722,978
処分額	-	-	-
処分後残高	1,088,479,671	660,628,464	△ 53,340,722,978

キ 企業債の現在高

（単位 千円）

借入先	平成31年3月31日現在 (A)	平成30年3月31日現在 (B)	差引増減 (A-B)
財政融資資金	16,997,387	18,114,083	△ 1,116,696
地方公共団体金融機構	3,293,952	3,440,569	△ 146,617
市中銀行	120,000	-	120,000
合計	20,411,339	21,554,652	△ 1,143,313

ク 固定資産明細書

(7) 有形固定資産明細書

（単位 千円）

資産の種類	年度当初 現在高	当年度 増加額	当年度 減少額	年度末 現在高	減価償却累計額			年度末 償却未済高
					当年度増加額	当年度減少額	累計	
土地	2,058,998	-	-	2,058,998	-	-	-	2,058,998
立木	131,779	-	-	131,779	-	-	-	131,779
建物	35,247,614	38,703	60,396	35,225,921	965,365	9,020	20,231,837	14,994,084
構築物	2,391,616	33,375	-	2,424,991	74,381	-	1,422,867	1,002,124
器械備品	9,259,570	255,157	321,664	9,193,063	545,967	308,428	7,159,540	2,033,523
車両	25,691	1,232	3,668	23,255	1,161	2,208	19,046	4,209
建設仮勘定	-	-	-	-	-	-	-	-
計	49,115,268	328,467	385,728	49,058,007	1,586,874	319,656	28,833,290	20,224,717

## (イ) 無形固定資産明細書

(単位 千円)

資産の種類	年度当初現在高	当年度増加額	当年度減少額	当年度減価償却高	年度末現在高
施設利用権	2,154	—	—	547	1,607
電話加入権	4,684	—	—	—	4,684
計	6,838	—	—	547	6,291

## (ウ) 投資明細書

該当事項なし

## (2) 令和元年度上半期の業務状況

## ア 事業の概要

## (7) 入院・外来延べ患者数

病院事業会計の年間事業計画に基づく入院患者数は延べ 142,819 人、上半期実績は延べ 61,999 人で計画達成率は 43.4%となり、また、計画外来患者数は延べ 241,523 人、上半期実績は延べ 109,430 人で計画達成率は 45.3%となりました。

## イ 経理の状況

## (7) 収益的収入及び支出 (令和元年 9 月 30 日現在)

(単位 千円)

区分	科 目		予 算 額			上半期執行額	予 算 残 額	執行率
	款	項	当初予算額	上半期補正額	計			
収益的収入	病院事業収益	医 業 収 益	7,519,898	—	7,519,898	3,248,919	4,270,979	43.2
		医 業 外 収 益	8,623,851	—	8,623,851	4,182,933	4,440,918	48.5
		特 別 利 益	18,000	—	18,000	14,504	3,496	80.6
		計	16,161,749	—	16,161,749	7,446,356	8,715,393	46.1
収益的支出	病院事業費用	医 業 費 用	14,077,402	—	14,077,402	4,195,432	9,881,970	29.8
		医 業 外 費 用	2,311,362	—	2,311,362	619,203	1,692,159	26.8
		特 別 損 失	22,735	—	22,735	69,744	△ 47,009	306.8
		計	16,411,499	—	16,411,499	4,884,379	11,527,120	29.8

## (イ) 資本的収入及び支出 (令和元年 9 月 30 日現在)

(単位 千円)

区分	科 目		予 算 額			上半期執行額	予 算 残 額	執行率
	款	項	当初予算額	上半期補正額	計			
資本的収入	資本的収入	企 業 債	1,227,000	—	1,227,000	—	1,227,000	— %
		他会計負担金	935,888	—	935,888	457,909	477,979	48.9
		計	2,162,888	—	2,162,888	457,909	1,704,979	21.2
資本的支出	資本的支出	建 設 改 良 費	1,258,987	—	1,258,987	123,166	1,135,821	9.8
		企業債償還金	1,441,532	—	1,441,532	718,374	723,158	49.8
		計	2,700,519	—	2,700,519	841,540	1,858,979	31.2

## (ウ) 残高試算表（令和元年9月30日現在）

		(単位 円)					
借	方	勘 定 科 目				貸	方
	21,372,522,669	固	定	資	産		
	2,829,433,828	流	動	資	産		
		固	定	負	債	58,225,211,271	
		流	動	負	債	1,076,966,648	
		繰	延	収	益	13,847,159,462	
		資		本	金	1,088,479,671	
	52,680,094,514	欠		損	金		
		病	院	事	業	収	7,441,240,400
	4,797,006,441	病	院	事	業	費	用
	81,679,057,452	合 計				81,679,057,452	

## (エ) 月別一時借入金の状況

(単位 千円)					
月	別	借 入 額	返 済 額	月 末 現 在 高	ピ ー ク 額
4	月	-	-	-	-
5	月	-	-	-	-
6	月	-	-	-	-
7	月	-	-	-	-
8	月	-	-	-	-
9	月	-	-	-	-

## (オ) 企業債の現在高

(単位 円)					
種類	発行年度	発行総額	平成31年3月31日 現在未償還残高	上半期償還額	令和元年9月30日 現在未償還残高
建設改良費等の財源に充てるための企業債	平成7年度	575,000,000	208,383,076	13,420,189	194,962,887
	8	1,547,000,000	615,844,736	34,607,883	581,236,853
	9	6,399,000,000	2,606,910,088	138,958,313	2,467,951,775
	10	367,000,000	164,634,624	7,818,755	156,815,869
	11	56,000,000	28,089,038	1,147,823	26,941,215
	12	137,000,000	72,567,436	2,754,698	69,812,738
	14	104,000,000	62,042,462	2,041,509	60,000,953
	15	505,000,000	331,265,692	9,592,194	321,673,498
	16	3,786,000,000	2,583,181,766	73,120,699	2,510,061,067
	17	2,170,000,000	1,579,701,923	40,234,156	1,539,467,767
	18	5,751,000,000	4,381,111,093	105,758,641	4,275,352,452
	19	12,000,000	9,390,182	232,246	9,157,936
	25	6,000,000	6,000,000	100,638	5,899,362
	26	280,000,000	163,058,504	19,524,371	143,534,133
	27	6,790,000,000	6,046,743,813	186,046,372	5,860,697,441
	28	729,000,000	620,414,519	48,396,370	572,018,149
29	668,000,000	668,000,000	34,618,941	633,381,059	
30	264,000,000	264,000,000	-	264,000,000	
	計	30,146,000,000	20,411,338,952	718,373,798	19,692,965,154



## 2 北海道電気事業会計

### (1) 平成 30 年度決算の状況

電気事業は、河川総合開発事業及び国のエネルギー政策である中小水力電源開発促進の一環として電源開発を行い、電力を供給することによって道民経済の発展に資することを目的としており、平成 30 年度は 8 発電所で運営を行いました。

平成 30 年度における受給電力量の状況については、年度当初に融雪出水が順調に進んだことや、7 月の記録的な大雨などにより、流下量が増えたことから、年間では改修工事中の清水沢発電所を除く 7 発電所合計の標準送電電力量(計画販売電力量) 2 億 8,042 万 3,000kWh に対し、実績は 3 億 5,761 万 9,049kWh (127.5%) となり、7,719 万 6,049kWh の増となりました。

建設改良事業については、平成 29 年度から改修工事に着手した清水沢発電所の基礎の掘削工事を完了し、基礎部のコンクリート打設工事を行いました。

また、市町村等への再生可能エネルギーの普及啓発を目的としたモデル事業として、未利用エネルギーである取水堰からの河川維持流量を活用する沼の沢取水堰発電所が平成 30 年度に完成し、平成 31 年 4 月から運転を開始しました。

平成 30 年度の業務実績については、第 1 表に示すとおりです。

### 第 1 表 受給電力量の状況

(単位 kWh)

発 電 所 名	平 成 30 年 度		平 成 29 年 度 実 績 ( C )	比 較	
	計 画 ( A )	実 績 ( B )		( B / A )	( B / C )
				%	%
鷹 泊	26,134,000	30,086,367	29,677,601	115.1	101.4
川 端	17,847,000	19,775,870	12,461,271	110.8	158.7
岩 尾 内	39,625,000	41,854,400	38,363,144	105.6	109.1
ポ ン テ シ オ	38,090,000	44,831,063	43,179,983	117.7	103.8
滝 下	70,041,000	75,690,349	66,251,820	108.1	114.2
滝 の 上	6,747,000	7,067,100	7,302,600	104.7	96.8
清 水 沢	-	-	-	-	-
シ ュ ー パ ロ	81,939,000	138,313,900	106,900,900	168.8	129.4
合 計	280,423,000	357,619,049	304,137,319	127.5	117.6

### ア 収益的収入及び支出

#### 収 入

(単位 千円)

区 分	予 算 額				決 算 額	予算額に比べ 決算額の増減	備 考
	当初予算額	補正予算額	地方公営企業 法第 24 条第 3 項の規定によ る支出額に係 る財源充当額	合 計			
第 1 款 電気事業収益	4,178,392	1,478,007	-	5,656,399	5,759,240	102,841	
第 1 項 営業収益	4,037,026	1,470,160	-	5,507,186	5,610,192	103,006	〔うち仮受消費税 及び地方消費税 415,421〕
第 2 項 財務収益	1,700	1,281	-	2,981	2,982	1	
第 3 項 営業外収益	139,666	6,566	-	146,232	146,066	△ 166	〔 " 494 〕

支 出

(単位 千円)

区 分	予 算 額								決 算 額	地方公営 企業法第 26条に よる繰 越額	地方公営 企業法第 26条に よる繰 越額	備 考	
	当 予 算	初 額 予 算	補 正 額 予 算	正 額 支 出	備 費 額 増 減	小 計	地方公営 企業法第 24条に よる繰 越額	地方公営 企業法第 26条に よる繰 越額					合 計
第1款 電気事業費用	2,955,071		60,937	-	-	-	3,016,008	-	3,016,008	2,841,402	-	174,606	
第1項 営業費用	2,639,852		△ 108,002	-	-	-	2,531,850	-	2,531,850	2,363,431	-	168,419	(うち仮払消費税 及び地方消費税 47,877)
第2項 財務費用	169,345		0	-	-	-	169,345	-	169,345	167,183	-	2,162	
第3項 営業外費用	145,874		168,939	-	-	-	314,813	-	314,813	310,788	-	4,025	

イ 資本的収入及び支出  
収 入

(単位 千円)

区 分	予 算 額							決 算 額	子 比 額	算 べ の 増 減	備 考
	当 予 算	初 額 予 算	補 正 額 予 算	正 額 小 計	地方公営 企業法第 26条に よる繰 越額	地方公営 企業法第 26条に よる繰 越額	継 続 繰 越 額				
第1款 資本的収入		39,321		△ 10,972	28,349	39,495	-	67,844	58,069	△ 9,775	
第1項 企業債		-		-	-	39,495	-	39,495	30,000	△ 9,495	
第2項 補助金		31,474		△ 10,972	20,502	-	-	20,502	20,502	-	
第3項 負担金		5,347		-	5,347	-	-	5,347	5,067	△ 280	(うち仮受消費税 及び地方消費税 375)
第4項 長期貸付金償還金		2,500		-	2,500	-	-	2,500	2,500	-	

支 出

(単位 千円)

区 分	予 算 額								決 算 額	翌年度繰越額			備 考	
	当 予 算	初 額 予 算	補 正 額 予 算	流 増 減 額	用 額 小 計	地方公営 企業法第 26条に よる繰 越額	地方公営 企業法第 26条に よる繰 越額	継 続 繰 越 額		通 越 額	合 計	不 用 額		
第1款 資本的支出	2,640,928		△ 379,433	-	2,261,495	39,495	-	2,300,990	2,162,781	-	-	-	138,209	
第1項 建設改良費	1,270,129		△ 341,433	-	928,696	39,495	-	968,191	840,441	-	-	-	127,750	(うち仮払消費税 及び地方消費税 57,731)
第2項 企業債償還金	927,641		△ 38,000	-	889,641	-	-	889,641	889,182	-	-	-	459	
第3項 投 資	62,000		-	-	62,000	-	-	62,000	52,000	-	-	-	10,000	
第4項 繰 出 金	381,158		-	-	381,158	-	-	381,158	381,158	-	-	-	-	

資本的収入額が資本的支出額に不足する額21億471万1千円は、減債積立金8億8,918万1千円、再生可能エネルギー等利用推進積立金7億4,961万5千円、過年度分損益勘定留保資金4億856万円及び当年度分消費税及び地方消費税資本的収支調整額5,735万5千円で補填した。

ウ 平成30年度北海道電気事業損益計算書（平成30年4月1日から平成31年3月31日まで）

（単位 千円）

費用の部		収益の部	
科目	金額	科目	金額
営業費用	2,315,554	営業収益	5,194,771
鷹泊水力発電費	486,458	電力料	5,155,231
夕張川水力発電費	1,311,978	雑収益	39,540
発電中央制御費	73,850	財務収益	2,982
鷹泊ダム管理費	49,587	受取利息	2,982
岩尾内取水塔管理費	4,491	営業外収益	145,572
本局管理費	389,190	長期前受金戻入	139,335
財務費用	167,183	雑収益	6,237
支払利息	167,183		
営業外費用	105		
雑支出	105		
経常費用合計	2,482,842	経常収益合計	5,343,325
経常利益	2,860,483		
当年度純利益	2,860,483		
合計	5,343,325	合計	5,343,325

前年度繰越利益剰余金	0
その他未処分利益剰余金	1,257,639
当年度未処分利益剰余金	4,118,122

エ 平成30年度北海道電気事業貸借対照表（平成31年3月31日）

（単位 千円）

資産の部		負債・資本の部	
科目	金額	科目	金額
固定資産	23,492,960	固定負債	5,496,038
水力発電設備	22,249,039	企業債	5,210,186
鷹泊発電所	1,590,363	引当金	285,852
川端発電所	481,067	退職給付引当金	285,852
岩尾内発電所	299,406	流動負債	1,583,381
ポンテシオ発電所	3,760,059	企業債	881,649
滝下発電所	7,633,056	未払金	632,956
清水沢発電所	101,150	未払費用	3,302
滝の上発電所	2,197,808	引当金	55,474
シューパロ発電所	5,999,970	その他流動負債	10,000
沼の沢取水堰発電所	54,196	繰延収益	3,872,460
発電中央制御室	29,076	長期前受金	3,872,460
夕張川発電管理事務所	102,888	負債合計	10,951,879
業務設備	2,119	資本金	14,155,184
企業局	2,119	資本金	14,155,184
建設仮勘定	1,146,302	固有資本金	53,507
沼の沢取水堰発電所改修工事口	1,924	組入資本金	14,101,677
清水沢発電所改修工事口	1,050,145	剰余金	6,954,694
発電監視制御システム改修工事口	39,433	資本剰余金	21,454
滝下発電所改修工事口	44,000	受贈財産評価額	2,145
ポンテシオ発電所改修工事口	10,800	国庫補助金	1,000
投資	95,500	補償	3,934
長期貸付金	95,500	その他資本剰余金	14,375
流動資産	8,568,797	利益剰余金	6,933,240
現金・預金	8,247,884	減債積立金	21,774
未収金	310,781	再生可能エネルギー等利用推進積立金	2,793,344
貯蔵品	132	当年度未処分利益剰余金	4,118,122
その他流動資産	10,000	資本合計	21,109,878
合計	32,061,757	合計	32,061,757

オ 平成30年度北海道電気事業剰余金計算書（平成30年4月1日から平成31年3月31日まで）

(単位 円)

	資本金	剰余金									資本合計
		資本剰余金					利益剰余金				
		受贈財産 評価額	国庫補助金	補償金	その他 資本剰余金	資本剰余金 合計	減債積立金	再生可能エネルギー等利用 推進積立金	未処分 利益剰余金	利益剰余金 合計	
前年度末残高	13,321,343,454	2,145,400	999,549	3,934,285	14,374,782	21,454,016	807,034,493	1,568,456,996	2,912,263,682	5,287,755,171	18,630,552,641
前年度処分額	833,840,395	-	-	-	-	-	103,921,164	1,974,502,123	△ 2,912,263,682	△ 833,840,395	-
<sub>条</sub> 例第6条による処分額	833,840,395	-	-	-	-	-	103,921,164	1,974,502,123	△ 2,912,263,682	△ 833,840,395	-
<sub>減</sub> 債積立金	-	-	-	-	-	-	103,921,164	-	△ 103,921,164	-	-
<sub>再</sub> 生可能エネルギー等 <sub>利</sub> 用推進積立金	-	-	-	-	-	-	-	1,974,502,123	△ 1,974,502,123	-	-
<sub>資</sub> 本金への組入	833,840,395	-	-	-	-	-	-	-	△ 833,840,395	△ 833,840,395	-
処分後残高	14,155,183,849	2,145,400	999,549	3,934,285	14,374,782	21,454,016	910,955,657	3,542,959,119	(繰越利益剰余金)	4,453,914,776	18,630,552,641
当年度変動額	-	-	-	-	-	-	△ 889,181,656	△ 749,615,000	4,118,122,195	2,479,325,539	2,479,325,539
<sub>減</sub> 債積立金取崩	-	-	-	-	-	-	△ 889,181,656	-	889,181,656	-	-
<sub>再</sub> 生可能エネルギー等 <sub>利</sub> 用推進積立金取崩	-	-	-	-	-	-	-	△ 749,615,000	368,457,000	△ 381,158,000	△ 381,158,000
<sub>当</sub> 年度純利益	-	-	-	-	-	-	-	-	2,860,483,539	2,860,483,539	2,860,483,539
当年度末残高	14,155,183,849	2,145,400	999,549	3,934,285	14,374,782	21,454,016	21,774,001	2,793,344,119	(当年度未処分利益剰余金)	6,933,240,315	21,109,878,180

カ 平成30年度北海道電気事業剰余金処分計算書

(単位 円)

	資本金	資本剰余金	未処分利益剰余金
当年度末残高	14,155,183,849	21,454,016	4,118,122,195
<sub>条</sub> 例第6条による処分額	1,257,638,656	-	△ 4,118,122,195
<sub>減</sub> 債積立金の積立	-	-	△ 859,874,730
<sub>再</sub> 生可能エネルギー等 <sub>利</sub> 用推進積立金の積立	-	-	△ 2,000,608,809
<sub>資</sub> 本金への組入	1,257,638,656	-	△ 1,257,638,656
処分後残高	15,412,822,505	21,454,016	(繰越利益剰余金)

キ 企業債の現在高

(単位 千円)

借入先	平成31年3月31日現在 A	平成30年3月31日現在 B	差引増減 (A - B)
財 政 融 資	1,515,133	2,121,534	△ 606,401
地 方 公 共 団 体 金 融 機 構	4,029,682	4,209,873	△ 180,191
市 中 銀 行	547,020	619,610	△ 72,590
合 計	6,091,835	6,951,017	△ 859,182

ク 固定資産明細書

(7) 有形固定資産明細書

(単位 千円)

資産の種類	年 度 当 初 年 現 在 高	当 年 度 年 加 増 額	当 年 度 年 減 少 額	年 度 末 年 現 在 高	減 価 償 却 累 計 額			年 度 末 償 却 未 済 高
					当 年 度 増 加 額	当 年 度 減 少 額	累 計	
土 地	241,813	-	-	241,813	-	-	-	241,813
建 物	2,511,070	11,890	12,351	2,510,609	58,572	11,758	1,611,758	898,851
構 築 物	27,600,659	440,459	5,686	28,035,432	477,168	4,909	12,666,548	15,368,884
機 械 装 置	12,632,953	183,906	134,046	12,682,813	342,830	124,950	7,046,250	5,636,563
備 品	88,572	3,476	687	91,361	4,884	653	68,931	22,430
小 計	43,075,067	639,731	152,770	43,562,028	883,454	142,270	21,393,487	22,168,541
建 設 仮 勘 定	1,001,254	730,987	585,939	1,146,302	-	-	-	1,146,302
合 計	44,076,321	1,370,718	738,709	44,708,330	883,454	142,270	21,393,487	23,314,843

## (イ) 無形固定資産明細書

(単位 千円)

資産の種類	年度当初現在高	当年度増加額	当年度減少額	当年度減価償却高	年度末現在高
施設利用権	973	170	-	87	1,056
電話加入権	5,496	-	-	-	5,496
ダム使用権	78,722	-	-	2,657	76,065
計	85,191	170	-	2,744	82,617

## (ウ) 投資明細書

(単位 千円)

資産の種類	年度当初現在高	当年度増加額	当年度減少額	年度末現在高
長期貸付金	46,000	52,000	2,500	95,500
計	46,000	52,000	2,500	95,500

## (2) 令和元年度上半期の業務状況

## ア 事業の概況

(ア) 令和元年度上半期における送電電力量は、2億4,500万172kWhで、標準送電電力量2億382万6,000kWhに対し、4,117万4,172 kWhの増となりました。

## (イ) 建設改良事業

清水沢発電所改修事業の旧発電所の解体工事を終了し、発電所基礎工事、発電機設置工事及び導水路設置工事に着手しました。

## イ 経理の状況

## (ア) 収益的収入及び支出 (令和元年9月30日現在)

(単位 千円)

区分	科	目	予 算 額			上半期執行額	予 算 残 額	執行率
			当初予算額	上半期補正額	計			
収益的収入	電気事業収益	営業収益	4,169,220	-	4,169,220	3,043,539	1,125,681	73.0
		財務収益	1,740	-	1,740	-	1,740	0.0
		営業外収益	141,224	-	141,224	10	141,214	0.0
		特別利益	-	-	-	739	-	-
		計	4,312,184	-	4,312,184	3,044,288	1,268,635	70.6
収益的支出	電気事業費用	営業費用	2,724,735	-	2,724,735	621,901	2,102,834	22.8
		財務費用	127,362	-	127,362	65,094	62,268	51.1
		営業外費用	2,491	-	2,491	-	2,491	0.0
		特別損失	53,451	-	53,451	-	53,451	0.0
		計	2,908,039	-	2,908,039	686,995	2,221,044	23.6

## (イ) 資本的収入及び支出 (令和元年9月30日現在)

(単位 千円)

区分	科	目	予 算 額			上半期執行額	予 算 残 額	執行率
			当初予算額	上半期補正額	計			
資本的収入	資本的収入	企業債	772,000	-	772,000	-	772,000	-
		補助金	19,854	-	19,854	-	19,854	-
		負担金	57,839	-	57,839	-	57,839	-
		長期貸付金償還金	6,500	-	6,500	2,950	3,550	45.4
		計	856,193	-	856,193	2,950	853,243	0.3
資本的支出	資本的支出	建設改良費	3,237,860	-	3,237,860	57,805	3,180,055	1.8
		企業債償還金	881,649	-	881,649	435,765	445,884	49.4
		投資	118,000	-	118,000	-	118,000	-
		繰出金	1,254,093	51,937	1,306,030	-	1,306,030	-
		計	5,491,602	51,937	5,543,539	493,570	5,049,969	8.9

## (ウ) 残高試算表（令和元年9月30日現在）

(単位 円)

借	方	勘定科目	貸	方
	204,617,562	固定資産		181,078,970
	9,787,693	流動資産		
		固定負債		5,478,261
		流動負債		717,066
	1,174,527	繰延収益		5,046,987
		資本		15,412,822
		剰余金		5,697,056
		収益		2,818,913
	670,293	費用		
	216,250,075	合計		216,250,075

## (エ) 月別一時借入金の状況

(単位 千円)

月別	借入額	返済額	月末現在高	ピーク額
4月	—	—	—	—
5月	—	—	—	—
6月	—	—	—	—
7月	—	—	—	—
8月	—	—	—	—
9月	—	—	—	—

## (オ) 企業債の現在高

(単位 円)

種類	発行年度	発行総額	平成31年3月31日 現在未償還残高	上半期償還額	令和元年9月30日 現在未償還残高
	63	619,000,000	—	—	—
	平成元年度	2,437,000,000	184,423,572	90,804,319	93,619,253
	2	2,345,000,000	355,765,319	84,657,815	271,107,504
	3	5,724,000,000	693,793,301	107,933,997	585,859,304
	4	392,000,000	51,248,260	6,785,030	44,463,230
	5	121,000,000	—	—	—
	6	521,000,000	39,237,008	19,388,268	19,848,740
	7	407,000,000	53,688,099	13,094,360	40,593,739
	8	204,000,000	38,705,736	6,217,140	32,488,596
	9	137,000,000	32,509,817	3,906,403	28,603,414
	10	136,000,000	39,497,247	3,766,673	35,730,574
	11	153,000,000	52,445,356	4,135,253	48,310,103
	12	142,000,000	55,249,067	3,732,938	51,516,129
	13	120,000,000	54,078,928	3,121,637	50,957,291
	14	123,000,000	46,150,471	3,180,230	42,970,241
	15	187,000,000	72,757,574	4,915,911	67,841,663
	17	72,000,000	52,903,850	1,302,810	51,601,040
	18	115,000,000	84,125,422	2,382,926	81,742,496
	20	151,000,000	122,978,837	2,946,867	120,031,970
	21	111,000,000	96,894,706	1,847,486	95,047,220
	22	244,000,000	220,435,765	4,058,986	216,376,779
	23	570,000,000	532,743,360	9,512,924	523,230,436
	24	1,175,000,000	1,135,943,100	19,748,419	1,116,194,681
	26	534,000,000	534,000,000	—	534,000,000
	27	944,600,000	830,600,000	19,000,000	811,600,000
	28	587,000,000	526,420,000	15,145,000	511,275,000
	29	160,600,000	155,240,000	2,680,000	152,560,000
	30	30,000,000	30,000,000	1,500,000	28,500,000
	計	18,462,200,000	6,091,834,795	435,765,392	5,656,069,403

### 3 北海道工業用水道事業会計

#### (1) 平成 30 年度決算の状況

工業用水道事業は、産業基盤の整備の一環として工業用水道を整備し、工業用水を供給することによって道民経済の発展に資することを目的としており、3事業所4施設の工業用水道で運営を行っています。

##### ○ 室蘭地区工業用水道

契約基本使用水量は、平成 29 年度末現在、日量 10 万 7,710 m<sup>3</sup>でしたが、増減がなく日量 10 万 7,710 m<sup>3</sup>となりました。

##### ○ 苫小牧地区工業用水道

契約基本使用水量は、平成 29 年度末現在、日量 14 万 5,390 m<sup>3</sup>でしたが、既存受水企業 1 社の減量により日量 100 m<sup>3</sup>の減があり、日量 14 万 5,290 m<sup>3</sup>となりました。

##### ○ 石狩湾新港地域工業用水道

契約基本使用水量は、平成 29 年度末現在、日量 2,952 m<sup>3</sup>でしたが、既存受水企業 1 社の増量により日量 300 m<sup>3</sup>の増があり、日量 3,252 m<sup>3</sup>となりました。

なお、平成 30 年度の給水量の状況と主な建設改良の状況については、第 1 表及び第 2 表に示すとおりです。

#### 第 1 表 給水量の状況

(単位 千m<sup>3</sup>)

区 分	平成 30 年度		平成29年度 実績(C)	比 較	
	計画(A)	実績(B)		(B/A)	(B/C)
室蘭地区工業用水道	39,227	39,180	39,206	99.9	99.9
苫小牧地区工業用水道	53,029	53,649	53,432	101.2	100.4
石狩湾新港地域工業用水道	1,129	1,203	1,381	106.6	87.1
合 計	93,385	94,032	94,019	100.7	100.0

#### 第 2 表 主な建設改良の状況

(単位 千円)

事 業 名	決 算 額
室蘭地区工業用水道第三期改修事業	889,953
苫小牧地区工業用水道第二期改修事業	78,488

#### ア 収益的収入及び支出 収 入

(単位 千円)

区 分	予 算 額				決 算 額	予算額に比べ 決算額の増減	備 考
	当初予算額	補正予算額	地方公営企業 法第24条第3 項の規定による 支出額に係る 財源充当額	合 計			
第 1 款 工業用水道 事業収益	2,188,386	17,768	—	2,206,154	2,213,656	7,502	
第 1 項 営業収益	1,981,322	16,805	—	1,998,127	2,006,355	8,228	{ うち仮受消費税 及び地方消費税 148,520 }
第 2 項 営業外収益	207,064	962	—	208,026	207,300	△ 726	
第 3 項 特別利益	—	1	—	1	1	—	

支 出

(単位 千円)

区 分	予 算 額							決 算 額	地方公営 企業法第 26条第2 項の規定 による 繰越額	不 用 額	備 考		
	当 初 予 算 額	補 正 予 算 額	予 備 費 額	流 用 額	増 減 額	地方公営 企業法第 24条第3 項の規定 による 支出額	地方公営 企業法第 26条第2 項の規定 による 繰越額						
第1款 工業用水道 事業費用	1,919,957	△ 7,887	—	—	—	—	1,912,070	—	1,912,070	1,850,546	—	61,524	
第1項 営業費用	1,754,124	△ 7,888	—	—	—	—	1,746,236	—	1,746,236	1,686,702	—	59,534	〔うち仮払消費税 及び地方消費税 39,891〕
第2項 営業外費用	156,766	—	—	—	—	—	156,766	—	156,766	154,968	—	1,798	
第3項 特別損失	9,067	1	—	—	—	—	9,068	—	9,068	8,876	—	192	

イ 資本的収入及び支出  
収 入

(単位 千円)

区 分	予 算 額							決 算 額	予 算 額 に 比 較 し た 増 減	備 考
	当 初 予 算 額	補 正 予 算 額	小 計	地方公営 企業法第 26条の 規定に 係る財 源充 当額	地方公営 企業法第 26条の 規定に 係る財 源充 当額	繰越 繰入 額	繰越 繰出 額			
第1款 資本的収入	1,727,551	△ 88,100	1,639,451	228,484	—	—	1,867,935	1,615,908	△ 252,027	
第1項 企業債	1,029,000	174,000	1,203,000	178,000	—	—	1,381,000	1,134,000	△ 247,000	
第2項 補助金	493,644	△ 184,600	309,044	50,484	—	—	359,528	354,488	△ 5,040	
第3項 負担金	79,290	△ 77,346	1,944	—	—	—	1,944	1,944	—	〔うち仮受消費税 及び地方消費税 144〕
第4項 他会計からの 出 資	124,675	△ 136	124,539	—	—	—	124,539	124,539	—	
第5項 他会計からの 長 期 借 入 金	942	△ 18	924	—	—	—	924	924	—	
第6項 固定資産 の 取 扱 費	—	—	—	—	—	—	—	13	13	〔 〃 〕 1

支 出

(単位 千円)

区 分	予 算 額							決 算 額	翌 年 度 繰 越 額			不 用 額	備 考	
	当 初 予 算 額	補 正 予 算 額	流 用 額	増 減 額	小 計	地方公営 企業法第 26条の 規定に よる 繰越額	繰越 繰入 額		繰越 繰出 額	合 計				
第1款 資本的支出	2,551,901	△ 84,247	—	—	2,467,654	247,478	—	2,715,132	2,449,633	208,195	—	208,195	57,304	
第1項 建設改良費	1,686,282	△ 86,348	—	—	1,599,934	247,478	—	1,847,412	1,581,915	208,195	—	208,195	57,302	〔うち仮払消費税 及び地方消費税 112,468〕
第2項 企業債償還金	863,119	2,101	—	—	865,220	—	—	865,220	865,218	—	—	—	2	
第3項 長期借入金償還金	2,500	—	—	—	2,500	—	—	2,500	2,500	—	—	—	—	

資本的収入額が資本的支出額に不足する額8億3,372万5千円は、当年度分損益勘定留保資金等7億2,140万2千円及び当年度分消費税及び地方消費税資本的収支調整額1億1,232万3千円で補填した。



ウ 平成 30 年度北海道工業用水道事業損益計算書（平成 30 年 4 月 1 日から平成 31 年 3 月 31 日まで）

（単位 千円）

費用の部		収益の部	
科目	金額	科目	金額
営業費用	1,646,811	営業収益	1,857,835
室蘭地区工業用水道管理費	510,641	給水収益	1,856,498
苫小牧地区工業用水道管理費	638,644	雑収益	1,337
石狩湾新港地域工業用水道管理費	311,933	営業外収益	203,694
一般管理費	185,593	受取利息	644
営業外費用	154,968	長期前受金戻入	196,645
支払利息	154,881	雑収益	6,405
雑支出	87		
経常費用合計	1,801,779	経常収益合計	2,061,529
経常利益	259,750		
特別損失	8,876	特別利益	1
固定資産売却損	40	過年度損益修正益	1
固定資産除却損	8,835		
過年度損益修正損	1		
当年度純利益	250,875		
合計	2,061,530	合計	2,061,530

前年度繰越欠損金	8,336,262
当年度未処理欠損金	8,085,387

エ 平成 30 年度北海道工業用水道事業貸借対照表（平成 31 年 3 月 31 日）

（単位 千円）

資産の部		負債・資本の部	
科目	金額	科目	金額
固定資産	21,614,283	固定負債	13,465,956
有形固定資産	21,612,996	企業債	8,039,230
室蘭地区工業用水道	6,748,404	他会計借入金	4,623,107
苫小牧地区工業用水道	6,928,516	引当金	803,619
石狩湾新港地域工業用水道	5,030,499	流動負債	1,716,760
業務設備	50	企業債	902,843
石狩湾新港地域工水建設仮勘定	1,214,461	未払費用	778,061
室蘭地区工水改修建設仮勘定	1,573,653	未払費	6,766
苫小牧地区工水改修建設仮勘定	91,523	引当金	26,990
石狩湾新港地域工水改修建設仮勘定	25,890	預り金	2,000
無形固定資産	1,287	その他の流動負債	100
施設利用権	125		
電話加入権	1,162		
流動資産	3,583,110	繰延収益	4,729,841
現金・預金	3,315,860	長期前受金	4,618,205
未収金	197,660	建設仮勘定長期前受金	111,636
前払金	69,490	負債合計	19,912,557
その他流動資産	100	資本金	12,460,066
		資本金	12,460,066
		出資	7,452,140
		組入資本	5,007,926
		剰余金	△ 7,175,230
		資本剰余金	910,157
		国庫補助金	160,305
		工事負担金	437,213
		補償	3,596
		その他の資本剰余金	309,043
		欠損金	8,085,387
		当年度未処理欠損金	8,085,387
		資本合計	5,284,836
合計	25,197,393	合計	25,197,393

オ 平成30年度北海道工業用水道事業剰余金計算書（平成30年4月1日から平成31年3月31日まで）

（単位 円）

	資本金	剰余金					欠損金		資本合計
		資本剰余金					未処理欠損金	欠損金合計	
		国庫補助金	工事負担金	補償金	その他資本剰余金	資本剰余金合計			
前年度末残高	12,335,526,980	160,304,929	435,412,998	3,595,505	301,658,950	900,972,382	△ 8,637,920,623	△ 8,637,920,623	4,598,578,739
前年度処理額	-	-	-	-	△ 301,658,950	△ 301,658,950	301,658,950	301,658,950	-
条令第7条による処分額	-	-	-	-	△ 301,658,950	△ 301,658,950	301,658,950	301,658,950	-
資本剰余金繰入額	-	-	-	-	△ 301,658,950	△ 301,658,950	301,658,950	301,658,950	-
処理後残高	12,335,526,980	160,304,929	435,412,998	3,595,505	-	599,313,432	(繰越欠損金) △ 8,336,261,673	△ 8,336,261,673	4,598,578,739
当年度変動額	124,539,000	-	1,800,000	-	309,043,171	310,843,171	250,874,690	250,874,690	686,256,861
出資金の受入	124,539,000	-	-	-	-	-	-	-	124,539,000
補助金の受入	-	-	-	-	309,043,171	309,043,171	-	-	309,043,171
工事負担金の受入	-	-	1,800,000	-	-	1,800,000	-	-	1,800,000
当年度純利益	-	-	-	-	-	-	250,874,690	250,874,690	250,874,690
当年度末残高	12,460,065,980	160,304,929	437,212,998	3,595,505	309,043,171	910,156,603	(当年度未処理欠損金) △ 8,085,386,983	△ 8,085,386,983	5,284,835,600

カ 平成30年度北海道工業用水道事業欠損金処理計算書

（単位 円）

	資本金	資本剰余金	未処理欠損金
当年度末残高	12,460,065,980	910,156,603	△ 8,085,386,983
条令第7条による処理額	-	△ 309,043,171	309,043,171
資本剰余金繰入額	-	△ 309,043,171	309,043,171
一般会計補助金 （水源転換見合）	-	△ 309,043,171	309,043,171
処理後残高	12,460,065,980	601,113,432	(繰越欠損金) △ 7,776,343,812

キ 企業債の現在高

（単位 千円）

借入先	平成31年3月31日現在 (A)	平成30年3月31日現在 (B)	差引増減 (A-B)
財政融資	2,629,785	2,930,235	△ 300,450
地方公共団体金融機構	6,312,287	5,743,055	569,232
合計	8,942,072	8,673,290	268,782

ク 固定資産明細書

(7) 有形固定資産明細書

（単位 千円）

資産の種類	年度当初 現在高	当年度 増加額	当年度 減少額	年度末 現在高	減価償却累計額			年度末 償却未済高
					当年度 増加額	当年度 減少額	累計	
土地	428,298	-	-	428,298	-	-	-	428,298
建物	2,760,237	5,689	8,092	2,757,834	54,497	7,352	1,566,263	1,191,571
構築物	32,420,476	199,001	503	32,618,974	617,383	500	16,954,008	15,664,966
機械装置	5,494,054	410,118	192,762	5,711,410	134,711	176,815	4,293,827	1,417,583
備品	47,438	1,370	1,410	47,398	603	1,340	42,347	5,051
小計	41,150,503	616,178	202,767	41,563,914	807,194	186,007	22,856,445	18,707,469
建設仮勘定	2,049,959	1,370,366	514,798	2,905,527	-	-	-	2,905,527
合計	43,200,462	1,986,544	717,565	44,469,441	807,194	186,007	22,856,445	21,612,996

(4) 無形固定資産明細書

（単位 千円）

資産の種類	年度当初 現在高	当年度 増加額	当年度 減少額	当年度 減価償却高	年度末 現在高
施設利用権	146	-	-	21	125
電話加入権	1,162	-	-	-	1,162
計	1,308	-	-	21	1,287

- (ウ) 投資明細書  
該当事項なし

(2) 令和元年度上半期の業務状況

ア 事業の概況

(ア) 室蘭地区工業用水道

令和元年度における契約基本使用水量は、現在、日量10万9,710 m<sup>3</sup>となっていますが、新規受水企業1社が段階的に増量しているため、今後、当初予算の日量11万4,010 m<sup>3</sup>となる予定です。

なお、上半期における総給水量は1,996万283 m<sup>3</sup>となりました。

(イ) 苫小牧地区工業用水道

令和元年度における契約基本使用水量は、当初予算では、日量14万5,290 m<sup>3</sup>となっています。

なお、上半期における総給水量は2,721万4,703 m<sup>3</sup>となりました。

(ウ) 石狩湾新港地域工業用水道

令和元年度における契約基本使用水量は、当初予算では、日量3,252 m<sup>3</sup>でしたが、既存受水企業1社の増量による日量45 m<sup>3</sup>の増があり、現在、日量3,297 m<sup>3</sup>となっています。

なお、上半期における総給水量は63万1,468 m<sup>3</sup>となりました。

イ 経理の状況

(ア) 収益的収入及び支出（令和元年9月30日現在）

(単位 千円)

区分	科目		予算額			上半期執行額	予算残額	執行率
	款	項	当初予算額	上半期補正額	計			
収益的収入	工業用水道 事業収益	営業収益	2,037,107	—	2,037,107	1,022,198	1,014,909	50.2
		営業外収益	337,352	—	337,352	607	336,745	0.2
		特別利益	—	—	—	616	—	—
		計	2,374,459	—	2,374,459	1,023,421	1,351,654	43.1
収益的支出	工業用水道 事業費用	営業費用	1,868,394	—	1,868,394	269,432	1,598,962	14.4
		営業外費用	139,875	—	139,875	63,096	76,779	45.1
		特別損失	30,215	—	30,215	—	30,215	—
		計	2,038,484	—	2,038,484	332,528	1,705,956	16.3

(イ) 資本的収入及び支出（令和元年9月30日現在）

(単位 千円)

区分	科目		予算額				上半期執行額	予算残額	執行率
	款	項	当初予算額	上半期補正額	前年度からの繰越額	計			
資本的収入	資本的収入	企業債	1,849,000	—	192,000	2,041,000	—	2,041,000	—
		補助金	700,274	—	—	700,274	157,349	542,925	22.5
		他会計からの出資金	194,382	—	—	194,382	—	194,382	—
		他会計からの長期借入金	7,639	—	—	7,639	2,914	4,725	38.1
		固定資産売却代金	—	—	—	—	11	—	—
	計	2,751,295	—	—	2,943,295	160,274	2,783,032	5.4	
資本的支出	資本的支出	建設改良費	2,905,504	—	208,195	3,113,699	32,412	3,081,287	1.0
		企業債償還金	898,351	—	—	898,351	446,320	452,031	49.7
		返還金	6,500	—	—	6,500	2,950	3,550	45.4
		計	3,810,355	—	—	4,018,550	481,682	3,536,868	12.0

## (ウ) 残高試算表 (令和元年9月30日現在)

(単位 円)

借	方	勘定科目	貸	方
44,497,505,651		固定資産		22,853,425,616
3,190,169,437		流動資産		
		固定負債		13,487,990,978
		流動負債		545,193,680
5,826,850,116		繰延収		10,556,691,418
		資本		12,460,065,980
7,776,343,812		剰余		758,462,889
		収益		947,728,956
318,690,501		費用		
61,609,559,517		合計		61,609,559,517

## (エ) 月別一時借入金の状況

(単位 千円)

月別	借入額	返済額	月末現在高	ピーク額
4月	—	—	—	—
5月	—	—	—	—
6月	—	—	—	—
7月	—	—	—	—
8月	—	—	—	—
9月	—	—	—	—

## (オ) 企業債の現在高

(単位 円)

種類	発行年度	発行総額	平成31年3月31日 現在未償還残高	上半期償還額	令和元年9月30日 現在未償還残高	
建設 改良 費等 の 財 源 に 充 て る た め の 企 業 債	平成4年度	388,000,000	51,139,445	12,370,611	38,768,834	
	5	584,000,000	46,064,108	7,334,462	38,729,646	
	6	876,000,000	111,777,666	29,264,186	82,513,480	
	7	1,494,000,000	213,077,584	40,016,292	173,061,292	
	8	2,571,000,000	468,787,182	62,757,750	406,029,432	
	9	3,978,000,000	914,286,763	76,735,703	837,551,060	
	10	2,987,000,000	946,079,079	70,072,890	876,006,189	
	11	715,000,000	275,162,248	17,764,486	257,397,762	
	17	238,000,000	128,781,041	4,761,107	124,019,934	
	18	501,000,000	358,024,198	11,034,990	346,989,208	
	19	598,000,000	445,116,717	13,076,236	432,040,481	
	20	1,181,000,000	765,662,011	26,882,716	738,779,295	
	21	822,000,000	610,311,987	18,041,859	592,270,128	
	22	435,000,000	314,143,481	11,120,971	303,022,510	
	23	417,000,000	373,151,065	6,663,167	366,487,898	
	25	153,000,000	153,000,000	2,566,263	150,433,737	
	26	378,000,000	337,457,443	6,875,833	330,581,610	
	27	565,000,000	533,304,248	10,783,746	522,520,502	
	28	376,000,000	355,845,117	7,119,560	348,725,557	
	29	409,000,000	406,900,891	699,773	406,201,118	
	30	1,134,000,000	1,134,000,000	10,377,398	1,123,622,602	
	合計		20,800,000,000	8,942,072,274	446,319,999	8,495,752,275

資料1 令和元年度予算の補正の状況（令和元年9月30日現在）

(1) 一般会計

(単位 千円)

区 分		当初予算額	補正予算額	合 計
		第1回定例会	第2回定例会	
議 案 番 号		1	1	
議 決 年 月 日		31.3.6	元.7.12	
歳	道 税	604,654,984	—	604,654,984
	地 方 消 費 税 清 算 金	221,807,490	—	221,807,490
	地 方 譲 与 税	102,082,000	—	102,082,000
	地 方 特 例 交 付 金	2,273,000	3,550,074	5,823,074
	地 方 交 付 税	508,100,000	98,900,000	607,000,000
	交 通 安 全 対 策 特 別 交 付 金	1,167,000	—	1,167,000
	分 担 金 及 び 負 担 金	13,563,807	1,697,313	15,261,120
	使 用 料 及 び 手 数 料	23,909,361	352,593	24,261,954
	国 庫 支 出 金	326,760,822	32,405,227	359,166,049
	財 産 収 入 金	10,570,260	47,040	10,617,300
	寄 附 金	9,981	64,348	74,329
	繰 入 金	11,825,983	15,079,847	26,905,830
	繰 越 金	—	—	—
	入 諸 道 債 計	144,041,284	22,508,901	166,550,185
	638,898,300	76,679,900	715,578,200	
	2,609,664,272	251,285,243	2,860,949,515	
歳	議 会 費	3,762,947	74,765	3,837,712
	総 務 費	245,743,009	21,609,672	267,352,681
	総 合 政 策 費	43,960,700	17,996,890	61,957,590
	環 境 生 活 費	10,672,491	998,061	11,670,552
	保 健 福 祉 費	322,050,897	91,059,646	413,110,543
	経 済 費	108,045,498	26,377,408	134,422,906
	農 政 費	117,762,631	15,358,450	133,121,081
	水 産 林 務 費	61,450,768	7,648,218	69,098,986
	建 設 費	205,105,468	54,824,833	259,930,301
	警 察 費	124,697,426	8,200,140	132,897,566
	教 育 費	394,268,161	6,996,516	401,264,677
	災 害 復 旧 費	22,951,240	—	22,951,240
	公 債 費	775,626,190	—	775,626,190
	出 諸 支 出 金 予 備 計	173,366,846	140,644	173,507,490
	200,000	—	200,000	
	2,609,664,272	251,285,243	2,860,949,515	

## (2) 特別会計

(単位 千円)

区 分	当初予算額	補正予算額	合 計
	第 1 回定例会	第 2 回定例会	
議 案 番 号	2～15	2～6	
議 決 年 月 日	31. 3. 6	元. 7. 12	
公 債 管 理 特 別 会 計	486, 234, 623	—	486, 234, 623
国 民 健 康 保 険 事 業 特 別 会 計	504, 094, 438	—	504, 094, 438
母 子 父 子 寡 婦 福 祉 資 金 貸 付 事 業 特 別 会 計	576, 526	414, 065	990, 591
中 小 企 業 近 代 化 資 金 貸 付 事 業 特 別 会 計	1, 170, 395	155, 675	1, 326, 070
苦 小 牧 東 部 地 域 開 発 出 資 特 別 会 計	14, 178, 145	—	14, 178, 145
石 狩 湾 新 港 地 域 開 発 出 資 特 別 会 計	161, 597	—	161, 597
就 農 支 援 資 金 貸 付 事 業 等 特 別 会 計	685, 193	7, 378	692, 571
沿 岸 漁 業 改 善 資 金 貸 付 事 業 特 別 会 計	153, 142	151, 632	304, 774
林 業 ・ 木 材 産 業 改 善 資 金 貸 付 事 業 特 別 会 計	154, 093	155, 256	309, 349
公 共 下 水 道 事 業 特 別 会 計	1, 199, 136	—	1, 199, 136
流 域 下 水 道 事 業 特 別 会 計	3, 979, 572	—	3, 979, 572
道 営 住 宅 事 業 特 別 会 計	15, 968, 173	—	15, 968, 173
住 宅 供 給 公 社 経 営 健 全 化 資 金 貸 付 事 業 特 別 会 計	46, 923, 558	—	46, 923, 558
地 方 競 馬 特 別 会 計	29, 555, 213	—	29, 555, 213
計	1, 105, 033, 804	884, 006	1, 105, 917, 810

## (3) 企業会計

(単位 千円)

区 分	当初予算額	補正予算額	合 計
	第 1 回定例会	第 2 回定例会	
議 案 番 号	16～18	7	
議 決 年 月 日	31. 3. 6	元. 7. 12	
電 気 事 業 会 計	8, 399, 641	51, 937	8, 451, 578
工 業 用 水 道 事 業 会 計	5, 848, 839	—	5, 848, 839
病 院 事 業 会 計	19, 112, 018	—	19, 112, 018
計	33, 360, 498	51, 937	33, 412, 435

## 資料2 令和元年度会計別予算の補正の状況（令和元年9月30日現在）

（単位 千円）

区 分	令和元年度					平成30年度 予算額（B）	比 較	
	当初予算額	上半期にお ける補正額	計（A）	前年度から の繰越額	合 計		（A－B）	（A／B）
								%
一 般 会 計	2,609,664,272	251,285,243	2,860,949,515	178,634,250	3,039,583,765	2,802,431,186	58,518,329	102.1
特 別 会 計	1,105,033,804	884,006	1,105,917,810	1,033,481	1,106,951,291	1,090,606,803	15,311,007	101.4
公債管理特別会計	486,234,623	—	486,234,623	—	486,234,623	484,452,280	1,782,343	100.4
国民健康保険事業 特別会 計	504,094,438	—	504,094,438	—	504,094,438	501,254,235	2,840,203	100.6
母子父子寡婦福祉資金 貸付事業特別会計	576,526	414,065	990,591	—	990,591	1,036,996	△ 46,405	95.5
中小企業近代化資金 貸付事業特別会計	1,170,395	155,675	1,326,070	—	1,326,070	1,825,132	△ 499,062	72.7
苫小牧東部地域開発 出資特別会 計	14,178,145	—	14,178,145	—	14,178,145	147,560	14,030,585	9,608.4
石狩湾新港地域開発 出資特別会 計	161,597	—	161,597	—	161,597	145,558	16,039	111.0
就農支援資金 貸付事業等特別会計	685,193	7,378	692,571	—	692,571	753,021	△ 60,450	92.0
沿岸漁業改善資金 貸付事業特別会計	153,142	151,632	304,774	—	304,774	355,428	△ 50,654	85.7
林業・木材産業改善 資金貸付事業特別会計	154,093	155,256	309,349	—	309,349	309,114	235	100.1
公共下水道事業 特別会 計	1,199,136	—	1,199,136	—	1,199,136	1,192,802	6,334	100.5
流域下水道事業 特別会 計	3,979,572	—	3,979,572	132,000	4,111,572	4,132,353	△ 152,781	96.3
道営住宅事業特別会計	15,968,173	—	15,968,173	901,481	16,869,654	16,397,480	△ 429,307	97.4
住宅供給公社経営健全化 資金貸付事業特別会計	46,923,558	—	46,923,558	—	46,923,558	49,955,532	△ 3,031,974	93.9
地方競馬特別会計	29,555,213	—	29,555,213	—	29,555,213	28,649,312	905,901	103.2
企 業 会 計	33,360,498	51,937	33,412,435	208,195	33,620,630	28,012,446	5,399,989	119.3
電気事業会計	8,399,641	51,937	8,451,578	—	8,451,578	5,595,999	2,855,579	151.0
工業用水道事業会計	5,848,839	—	5,848,839	208,195	6,057,034	4,471,858	1,376,981	130.8
病院事業会計	19,112,018	—	19,112,018	—	19,112,018	17,944,589	1,167,429	106.5
合 計	3,748,058,574	252,221,186	4,000,279,760	179,875,926	4,180,155,686	3,921,050,435	79,229,325	102.0

資料3 決算状況の推移（一般会計）

区	分	(単位 千円)																			
		H21		H22		H23		H24		H25		H26		H27		H28		H29		H30	
		決算額	構成比	前年比	決算額	構成比	前年比	決算額	構成比	前年比	決算額	構成比	前年比	決算額	構成比	前年比	決算額	構成比	前年比	決算額	構成比
歳入	総額 A	3,081,224,820	17.0	89.4	2,880,406,269	2,837,032,663	2,797,069,547	2,768,474,162	2,800,434,462	2,823,035,554	2,851,109,260	2,863,530,044	2,859,939,423								
歳入	総額 B	3,077,093,171	17.0	102.4	2,877,784,303	2,832,543,140	2,795,351,873	2,765,116,085	2,796,093,732	2,818,037,128	2,845,114,325	2,848,885,888									
歳入	総額 C (A-B)	4,131,649	1.4	281.0	10,241,920	4,489,523	1,717,674	3,358,077	4,340,730	4,994,935	5,994,935	7,387,865									
歳入	総額 D (A-B-C)	2,666,385	0.2	56.3	5,023,582	5,755,043	114.6	88.0	5,065,195	0.2	103.3	1,534,283	1,537,399								
歳入	総額 E (C-D)	1,465,264	0.1	98.2	690,243,994	688,614,274	101.2	100.4	701,568,118	25.1	100.0	680,877,736	24.3								
歳入	総額 F (E-D)	1,163,104	0.1	158.9	33,843,339	19,190,574	56.7	97.5	20,029,647	0.7	107.0	18,153,951	0.6								
歳入	総額 (E-F)	25,046,481	0.8	101.8	14,938,044	14,307,094	95.8	95.8	14,008,046	0.5	97.9	13,772,768	0.5								
歳入	総額 (F-E)	532,070,199	17.3	149.0	363,134,567	361,279,278	68.2	99.5	345,082,897	12.3	95.5	407,285,950	14.5								
歳入	総額 (E-F)	9,090,323	0.3	110.2	10,062,576	8,584,552	85.3	85.3	7,587,197	0.3	88.4	7,876,543	0.3								
歳入	総額 (F-E)	130,314	0.0	54.3	10,851	18,828	0.0	171.7	27,269	0.0	146.4	44,183	0.0								
歳入	総額 (E-F)	35,418,105	1.1	262.3	73,173,389	86,788,227	3.1	118.6	59,174,635	2.1	68.2	54,386,763	1.9								
歳入	総額 (F-E)	565,058	0.0	45.6	4,131,649	4,131,649	100.0	100.0	4,131,649	0.0	100.0	4,131,649	0.0								
歳入	総額 (E-F)	338,955,691	11.0	102.9	304,906,142	291,498,234	95.6	95.6	271,497,352	9.7	93.1	249,964,388	8.9								
歳入	総額 (F-E)	731,315,178	23.7	99.3	693,293,926	661,359,902	23.3	95.4	676,872,711	24.2	102.3	644,148,913	23.0								
歳入	総額 (E-F)	3,081,224,819	100.0	105.1	2,880,406,269	2,837,032,663	93.5	98.5	2,797,069,547	100.0	98.6	2,800,434,462	100.0								

資料4 歳入決算の推移（一般会計）

区	分	(単位 千円・%)																			
		H21		H22		H23		H24		H25		H26		H27		H28		H29		H30	
		決算額	構成比	前年比	決算額	構成比	前年比	決算額	構成比	前年比	決算額	構成比	前年比	決算額	構成比	前年比	決算額	構成比	前年比	決算額	構成比
歳入	総額 A	523,628,418	17.0	89.4	504,131,995	17.5	96.3	494,690,222	17.4	98.1	502,947,981	18.0	101.7	515,747,437	18.4	102.5					
歳入	総額 B	110,500,121	3.6	102.4	110,354,818	3.8	99.9	109,394,503	3.8	99.1	109,209,300	3.8	99.8	108,345,237	3.9	99.2					
歳入	総額 C (A-B)	43,516,075	1.4	281.0	76,936,553	2.7	176.8	79,476,763	2.8	103.3	81,620,087	2.9	102.7	95,039,841	3.4	116.4					
歳入	総額 D (A-B-C)	5,023,582	0.2	56.3	5,755,043	0.2	114.6	5,065,195	0.2	88.0	1,544,283	0.1	30.5	1,537,399	0.1	99.6					
歳入	総額 E (C-D)	1,877,941	0.1	98.2	690,243,994	24.3	101.2	701,568,118	24.7	100.4	701,568,118	25.1	100.0	680,877,736	24.3	97.1					
歳入	総額 F (E-D)	33,843,339	1.1	158.9	19,190,574	0.7	56.7	18,715,700	0.7	97.5	20,029,647	0.7	107.0	18,153,951	0.6	90.6					
歳入	総額 (E-F)	25,046,481	0.8	101.8	14,938,044	0.5	59.6	14,307,094	0.5	95.8	14,008,046	0.5	97.9	13,772,768	0.5	98.3					
歳入	総額 (F-E)	532,070,199	17.3	149.0	363,134,567	12.6	68.2	361,279,278	12.7	99.5	345,082,897	12.3	95.5	407,285,950	14.5	118.0					
歳入	総額 (E-F)	9,090,323	0.3	110.2	10,062,576	0.3	110.7	8,584,552	0.3	85.3	7,587,197	0.3	88.4	7,876,543	0.3	103.8					
歳入	総額 (F-E)	130,314	0.0	54.3	10,851	0.0	8.3	18,828	0.0	171.7	27,269	0.0	146.4	44,183	0.0	162.0					
歳入	総額 (E-F)	35,418,105	1.1	262.3	73,173,389	2.5	206.6	86,788,227	3.1	118.6	59,174,635	2.1	68.2	54,386,763	1.9	91.9					
歳入	総額 (F-E)	565,058	0.0	45.6	4,131,649	0.1	731.2	2,621,966	0.1	63.5	4,489,523	0.2	171.2	1,717,674	0.1	38.3					
歳入	総額 (E-F)	338,955,691	11.0	102.9	304,906,142	10.6	90.0	291,498,234	10.3	95.6	271,497,352	9.7	93.1	249,964,388	8.9	92.1					
歳入	総額 (F-E)	731,315,178	23.7	99.3	693,293,926	24.1	94.8	661,359,902	23.3	95.4	676,872,711	24.2	102.3	644,148,913	23.0	95.2					
歳入	総額 (E-F)	3,081,224,819	100.0	105.1	2,880,406,269	100.0	93.5	2,837,032,663	100.0	98.5	2,797,069,547	100.0	98.6	2,800,434,462	100.0	100.1					

(単位 千円・%)

区	分	(単位 千円・%)														
		H26		H27		H28		H29		H30						
		決算額	構成比	前年比	決算額	構成比	前年比	決算額	構成比	前年比	決算額	構成比	前年比			
歳入	総額 A	531,446,500	19.2	103.0	589,579,583	20.7	110.9	603,841,498	21.4	102.4	614,165,876	21.4	101.7	595,428,159	20.8	96.9
歳入	総額 B	131,393,849	4.7	121.3	215,595,817	7.6	164.1	193,325,057	6.9	89.7	207,094,981	7.2	107.1	210,354,497	7.4	101.6
歳入	総額 C (A-B)	110,402,519	4.0	116.2	101,950,206	3.6	92.3	86,775,854	3.1	85.1	89,241,654	3.1	102.8	99,096,347	3.5	111.0
歳入	総額 D (A-B-C)	1,484,213	0.1	96.5	1,479,811	0.1	99.7	1,545,568	0.1	104.4	1,323,851	0.0	85.7	1,539,963	0.0	116.3
歳入	総額 E (C-D)	667,992,616	24.1	98.1	648,684,972	22.8	97.1	659,075,467	23.3	101.6	625,650,156	21.9	94.9	613,197,415	21.4	98.0
歳入	総額 F (E-D)	1,341,413	0.1	87.3	1,410,299	0.0	105.1	1,322,468	0.0	93.8	1,265,665	0.0	95.7	1,182,777	0.0	93.5
歳入	総額 (E-F)	17,387,318	0.6	95.8	13,719,168	0.5	78.9	19,239,233	0.7	140.2	15,908,340	0.6	82.7	16,202,146	0.6	101.8
歳入	総額 (F-E)	17,441,492	0.6	126.6	20,405,035	0.7	117.0	23,649,459	0.8	115.9	23,536,197	0.8	99.5	22,904,601	0.8	97.3
歳入	総額 (E-F)	334,574,830	12.1	82.1	344,603,776	12.1	103.0	360,793,656	12.8	104.7	380,127,415	13.3	105.4	375,091,995	13.1	98.7
歳入	総額 (F-E)	7,785,096	0.3	98.8	6,783,918	0.2	87.1	6,456,619	0.2	95.2	10,996,246	0.4	170.3	6,062,909	0.2	55.1
歳入	総額 (E-F)	24,752	0.0	56.0	25,579	0.0	103.3	109,095	0.0	426.5	42,090	0.0	38.6	193,484	0.0	459.7
歳入	総額 (F-E)	65,746,345	2.4	120.9	24,008,219	0.8	36.5	36,754,206	1.3	153.1	38,836,168	1.4	105.7	31,939,937	1.1	82.2
歳入	総額 (E-F)	4,340,730	0.2	252.7	3,358,077	0.1	77.4	5,994,935	0.2	178.5	4,998,425	0.2	83.4	7,387,865	0.3	147.8
歳入	総額 (F-E)	225,566,381	8.1	90.2	205,699,484	7.2	91.2	192,420,321	6.8	93.5	184,348,675	6.4	95.8	165,342,952	5.8	89.7
歳入	総額 (E-F)	651,546,108	23.5	101.1	673,905,316	23.6	103.4	631,732,118	22.4	93.7	665,997,305	23.3	105.4	714,014,376	25.0	107.2
歳入	総額 (F-E)	2,768,474,162	100.0	98.9	2,851,109,260	100.0	103.0	2,837,032,663	100.0	99.0	2,863,530,044	100.0	101.4	2,859,939,423	100.0	99.9



資料5 目的別歳出決算の推移（一般会計）

区分	H21			H22			H23			H24			H25		
	決算額	構成比	前年比	決算額	構成比	前年比	決算額	構成比	前年比	決算額	構成比	前年比	決算額	構成比	前年比
	(千円・%)	(%)	(%)	(千円・%)	(%)	(%)	(千円・%)	(%)	(%)	(千円・%)	(%)	(%)	(千円・%)	(%)	(%)
議会費	3,065,653	0.1	96.1	3,094,983	0.1	101.0	3,484,818	0.1	112.6	3,221,624	0.1	92.4	3,187,467	0.1	98.9
総務費	247,254,189	8.0	104.5	267,159,598	9.3	108.1	233,530,300	8.2	87.4	238,028,634	8.5	101.9	273,136,964	9.8	114.7
知事政策費	1,798,453	0.1	75.0	38,603,862	1.3	—	58,435,455	2.1	—	60,391,444	2.2	103.3	47,254,743	1.7	78.2
企画振興費	86,043,133	2.8	127.2	9,945,946	0.3	—	—	—	—	—	—	—	—	—	—
環境生活費	10,319,108	0.3	119.3	8,883,248	0.3	86.1	8,964,476	0.3	100.9	8,195,417	0.3	91.4	10,928,407	0.4	133.3
保健福祉費	397,568,847	12.9	124.4	373,327,017	13.0	93.9	402,690,096	14.2	107.9	391,433,917	14.0	97.2	385,953,190	13.8	98.6
経済費	252,037,665	8.2	111.9	251,848,866	8.7	99.9	239,763,435	8.5	95.2	216,975,934	7.8	90.5	194,070,133	6.9	89.4
農政費	185,493,530	6.0	122.1	142,705,015	5.0	76.9	129,492,296	4.6	90.7	137,657,441	4.9	106.3	142,936,271	5.1	103.8
水産林務費	99,426,077	3.2	122.6	77,029,396	2.7	77.5	79,563,019	2.8	103.3	80,094,947	2.9	100.7	92,352,147	3.3	115.3
建設費	372,292,006	12.1	106.6	309,500,453	10.8	83.1	283,811,999	10.0	91.7	279,515,417	10.0	98.5	274,921,837	9.8	98.4
警察費	131,352,621	4.3	101.8	125,366,139	4.4	95.4	125,409,609	4.4	100.0	123,938,898	4.4	98.8	121,755,136	4.4	98.2
教育費	469,417,077	15.3	99.2	466,744,749	16.2	99.4	461,590,672	16.3	98.9	462,442,019	16.5	100.2	449,373,025	16.1	97.2
災害復旧費	1,609,782	0.1	109.7	3,652,563	0.1	226.9	7,216,289	0.3	197.6	4,849,523	0.2	67.2	2,246,668	0.1	46.3
公債費	729,734,297	23.7	93.4	719,267,465	25.0	98.6	715,999,925	25.3	99.5	702,660,957	25.1	98.1	710,544,387	25.4	101.1
諸支出名	89,680,733	2.9	104.3	80,655,003	2.8	89.9	82,590,751	2.9	102.4	85,945,701	3.1	104.1	87,433,357	3.1	101.7
予備費	—	—	—	—	—	—	—	—	—	—	—	—	—	—	—
計	3,077,093,171	100.0	105.0	2,877,784,303	100.0	93.5	2,832,543,140	100.0	98.4	2,795,351,873	100.0	98.7	2,796,093,732	100.0	100.0

区分	H26			H27			H28			H29			H30		
	決算額	構成比	前年比	決算額	構成比	前年比	決算額	構成比	前年比	決算額	構成比	前年比	決算額	構成比	前年比
	(千円・%)	(%)	(%)	(千円・%)	(%)	(%)	(千円・%)	(%)	(%)	(千円・%)	(%)	(%)	(千円・%)	(%)	(%)
議会費	3,138,242	0.1	98.5	3,304,725	0.1	105.3	3,334,719	0.1	100.9	3,323,022	0.1	99.6	3,175,721	0.1	95.6
総務費	255,488,612	9.2	93.5	294,642,789	10.4	115.3	275,515,257	9.8	93.5	321,753,840	11.3	116.8	284,082,551	10.0	88.3
知事政策費	52,200,513	1.9	110.5	62,362,139	2.2	119.5	53,614,081	1.9	86.0	55,137,882	1.9	102.8	53,672,674	1.9	97.3
企画振興費	—	—	—	—	—	—	—	—	—	—	—	—	—	—	—
環境生活費	9,622,371	0.3	88.0	9,070,977	0.3	94.3	10,106,014	0.4	111.4	9,943,500	0.3	98.4	10,656,310	0.4	107.2
保健福祉費	389,987,725	14.1	101.0	403,731,159	14.2	103.5	404,582,894	14.3	100.2	416,861,959	14.6	103.0	379,953,582	13.3	91.1
経済費	163,763,687	5.9	84.4	146,550,335	5.2	89.5	129,435,615	4.6	88.3	120,921,383	4.2	93.4	113,889,336	4.0	94.2
農政費	134,448,540	4.9	94.1	129,441,144	4.5	96.3	159,491,547	5.7	123.2	170,754,039	6.0	107.1	170,933,221	6.0	100.1
水産林務費	81,612,033	3.0	88.4	70,057,264	2.5	85.8	72,627,865	2.6	103.7	67,217,525	2.4	92.6	69,809,332	2.5	103.9
建設費	257,668,019	9.3	93.7	244,958,812	8.6	95.1	264,968,845	9.4	108.2	261,268,724	9.1	98.6	270,783,682	9.5	103.6
警察費	125,214,488	4.5	102.8	125,447,241	4.4	100.2	127,608,650	4.5	101.7	129,338,042	4.5	101.4	128,493,285	4.5	99.3
教育費	463,766,726	16.8	103.2	466,049,891	16.4	100.5	475,788,090	16.9	102.1	402,562,628	14.1	84.6	400,230,888	14.0	99.4
災害復旧費	4,233,134	0.2	188.4	5,883,976	0.2	139.0	24,798,537	0.9	421.5	41,794,442	1.5	168.5	39,482,398	1.4	94.5
公債費	732,065,527	26.5	103.0	735,024,533	25.8	100.4	680,417,466	24.1	92.6	719,485,053	25.2	105.7	751,464,271	26.4	104.4
諸支出名	91,906,468	3.3	105.1	148,589,340	5.2	161.7	135,747,548	4.8	91.4	135,780,140	4.8	100.0	172,258,637	6.0	126.9
予備費	—	—	—	—	—	—	—	—	—	—	—	—	—	—	—
計	2,765,116,085	100.0	98.9	2,845,114,325	100.0	102.9	2,818,037,128	100.0	99.0	2,856,142,179	100.0	101.4	2,848,885,888	100.0	99.7

資料6 性質別歳出決算の推移（一般会計）

区 分	H21			H22			H23			H24			H25		
	決算額	構成比	前年比	決算額	構成比	前年比	決算額	構成比	前年比	決算額	構成比	前年比	決算額	構成比	前年比
	(千円)	(%)	(%)	(千円)	(%)	(%)	(千円)	(%)	(%)	(千円)	(%)	(%)	(千円)	(%)	(%)
人件費	675,532,941	21.9	98.2	654,502,575	22.7	96.9	656,670,233	23.2	100.3	649,237,704	23.2	98.9	630,291,401	22.5	97.1
物件費	67,655,599	2.2	110.3	64,393,718	2.2	95.2	63,881,201	2.3	99.2	59,758,342	2.1	93.5	57,127,934	2.0	95.6
維持補修費	20,185,557	0.7	119.3	20,350,832	0.7	100.8	20,496,395	0.7	100.7	19,986,329	0.7	97.5	20,073,830	0.7	100.4
扶助費	64,849,531	2.1	103.1	71,835,353	2.5	110.8	83,131,568	2.9	115.7	68,785,842	2.5	82.7	68,517,265	2.5	99.6
補助費	497,092,791	16.2	105.7	554,009,673	19.3	111.4	544,745,680	19.2	98.3	550,980,598	19.7	101.1	563,686,295	20.2	102.3
投資的経費	565,541,339	18.4	117.4	447,045,454	15.5	79.0	417,126,877	14.7	93.3	440,910,572	15.8	105.7	431,166,357	15.4	97.8
普通建設事業	563,824,704	18.3	117.4	443,038,820	15.4	78.6	409,738,833	14.4	92.5	435,405,844	15.5	106.3	428,816,849	15.3	98.5
災害復旧事業	1,716,635	0.1	112.4	4,006,634	0.1	233.4	7,388,044	0.3	184.4	5,504,728	0.2	74.5	2,349,508	0.1	42.7
公債償還	728,326,680	23.7	93.4	718,018,658	25.0	98.6	714,827,477	25.2	99.6	701,467,725	25.1	98.1	709,412,823	25.4	101.1
積立金	126,951,567	4.1	295.9	52,376,229	1.8	41.3	45,545,286	1.6	87.0	41,548,937	1.5	91.2	75,275,441	2.7	181.2
投資及び出資金	607,576	0.0	84.4	675,657	0.0	111.2	4,336,028	0.2	641.7	328,401	0.0	7.6	234,230	0.0	71.3
貸付金	323,894,585	10.5	101.3	290,086,901	10.1	89.6	277,419,006	9.8	95.6	258,044,790	9.2	93.0	235,279,181	8.4	91.2
繰出金	6,455,005	0.2	105.3	4,489,253	0.2	69.5	4,363,389	0.2	97.2	4,302,633	0.2	98.6	5,028,975	0.2	116.9
計	3,077,093,171	100.0	105.0	2,877,784,303	100.0	93.5	2,832,543,140	100.0	98.4	2,795,351,873	100.0	98.7	2,796,093,732	100.0	100.0

区 分	H26			H27			H28			H29			H30		
	決算額	構成比	前年比	決算額	構成比	前年比	決算額	構成比	前年比	決算額	構成比	前年比	決算額	構成比	前年比
	(千円)	(%)	(%)	(千円)	(%)	(%)	(千円)	(%)	(%)	(千円)	(%)	(%)	(千円)	(%)	(%)
人件費	639,456,521	23.1	101.5	638,791,492	22.5	99.9	643,537,132	22.8	100.7	568,489,327	19.9	88.3	562,414,806	19.8	98.9
物件費	58,843,196	2.1	103.0	57,676,947	2.0	98.0	55,940,410	2.0	97.0	57,878,361	2.0	103.5	63,204,301	2.2	109.2
維持補修費	21,171,038	0.8	105.5	24,429,761	0.9	115.4	26,556,465	1.0	108.7	29,061,972	1.0	109.4	28,561,056	1.0	98.3
扶助費	68,381,986	2.5	99.8	67,591,915	2.4	98.8	67,324,092	2.4	99.6	66,855,515	2.4	99.3	62,146,985	2.2	93.0
補助費	578,623,940	20.9	102.6	708,292,552	24.8	122.4	692,645,179	24.6	97.8	759,856,059	26.6	109.7	703,174,420	24.7	92.5
投資的経費	423,176,762	15.3	98.1	387,095,754	13.6	91.5	448,039,181	15.9	115.7	454,425,742	15.9	101.4	471,004,607	16.5	103.6
普通建設事業	418,238,497	15.1	97.5	380,766,641	13.4	91.0	412,093,181	14.6	108.2	411,006,829	14.4	99.7	427,552,206	15.0	104.0
災害復旧事業	4,938,265	0.2	210.2	6,329,113	0.2	128.2	35,946,000	1.3	567.9	43,418,913	1.5	120.8	43,452,401	1.5	100.1
公債償還	730,816,648	26.4	103.0	733,685,717	25.7	100.4	679,162,012	24.1	92.6	718,093,596	25.2	105.7	749,992,341	26.3	104.4
積立金	29,109,359	1.1	38.7	27,425,324	1.0	94.2	17,964,956	0.6	65.5	26,885,228	0.9	146.9	21,498,731	0.8	81.5
投資及び出資金	317,790	0.0	135.7	322,623	0.0	101.5	117,543	0.0	36.4	154,667	0.0	131.6	219,140	0.0	141.7
貸付金	211,269,263	7.6	89.8	195,527,310	6.9	92.5	182,878,237	6.5	93.5	171,528,821	6.0	93.8	151,687,342	5.3	88.4
繰出金	3,949,582	0.2	78.5	4,274,930	0.2	108.2	3,871,921	0.1	90.6	3,412,891	0.1	88.1	34,982,159	1.2	1,025.0
計	2,765,116,085	100.0	98.9	2,845,114,325	100.0	102.9	2,818,037,128	100.0	99.0	2,856,142,179	100.0	101.4	2,848,885,888	100.0	99.7