

財 政 状 況

第 143 号

令和元年 6 月 1 日

(北海道公報別冊)

目 次

「財政状況」について	1
第1 令和元年度当初予算の状況	1
1 あらまし	1
2 一般会計	3
3 特別会計	8
第2 平成30年度財政運営の状況	14
1 あらまし	14
2 一般会計	14
3 特別会計	17
第3 道税の状況	24
第4 地方交付税の状況	26
第5 道債及び一時借入金並びに基金残高の状況	27
1 道債の状況	27
2 一時借入金の状況	30
3 基金残高の状況	30
第6 公営企業の業務の状況	33
1 北海道病院事業会計	33
2 北海道電気事業会計	36
3 北海道工業用水道事業会計	39
資 料	
1 平成30年度予算の補正の状況(平成31年3月31日現在)	42
(1) 一般会計	42
(2) 特別会計	43
(3) 企業会計	43
2 平成30年度会計別予算の補正の状況(平成31年3月31日現在)	44
3 都道府県別主な財政指標一覧	45

平成31年第1回北海道議会定例会において議決された平成31年度当初予算は、令和元年度当初予算と表記しています。

「財政状況」について

この「財政状況」は、道民の皆さんに道財政の現状についてお知らせするため、毎年2回公表しているもので、6月には当該年度当初予算の状況や前年度下半期の財政運営の状況を、12月には前年度決算の状況や当該年度上半期の財政運営の状況を掲載することとしています。

今回公表する財政状況は、令和元年度当初予算の状況と平成30年度下半期の財政運営の状況のほか、道税の状況、道債及び一時借入金の状況並びに公営企業の業務の状況について掲載しています。

第1 令和元年度当初予算の状況

1 あらまし

道財政は、これまでの行財政改革の取組の結果、収支不足額が縮小するなど、改善が図られてきてはいるものの、引き続き見込まれる収支不足額への対応に加え、高い水準で推移する実質公債費比率の改善や、ほぼ枯渇した状態にある財政調整基金の確保など、財務体質の改善に向けた取組を着実に進めていく必要があります。

こうした中、本年度の当初予算は、道政運営の基本となる経費を中心とした、いわゆる骨格予算として編成したところですが、政策的な経費であっても、北海道胆振東部地震災害からの復旧・復興や、人口減少問題など、本道が直面する喫緊の課題への対応にも配慮したところです。

なお、総額は第1表に示すとおり3兆7,480億5千9百万円となり、平成30年度当初予算と比較すると3.1%の減となりました。

第1表 令和元年度当初予算の状況

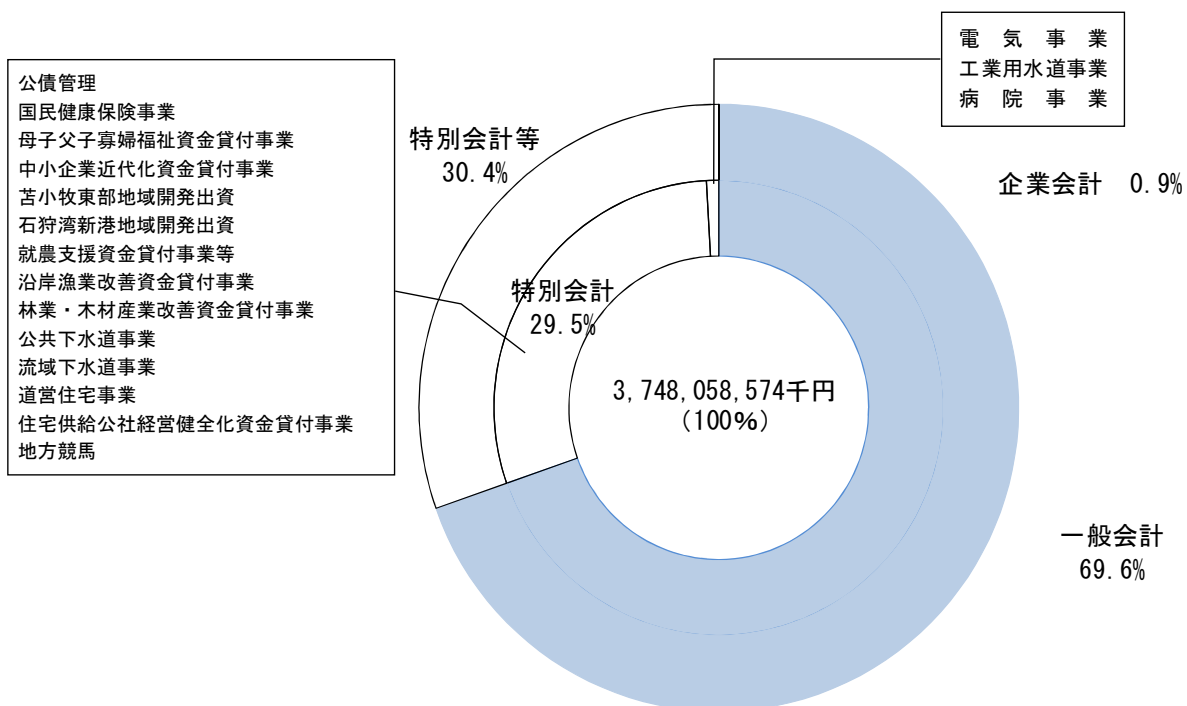
区 分	令和元年度 (A)	平成30年度 (B)	比 較	
			(A - B)	(A / B) %
一 般 会 計	2,609,664,272	2,749,787,393	△ 140,123,121	94.9
特 別 会 計	1,138,394,302	1,118,607,087	19,787,215	101.8
(うち公営企業会計)	33,360,498	28,012,446	5,348,052	119.1
計	3,748,058,574	3,868,394,480	△ 120,335,906	96.9

第2表 会計別当初予算額の推移

(単位 千円)

区 分	一般会計		特別会計				計	
	当初予算額	対前年度比	当初予算額	対前年度比	うち企業会計 当初予算額	対前年度比	当初予算額	対前年度比
平成12年度	3,247,400,419	100.0	203,363,098	106.9	38,119,826	99.7	3,450,763,517	100.4
13	3,191,387,146	98.3	203,798,389	100.2	35,883,652	94.1	3,395,185,535	98.4
14	2,922,694,121	91.6	219,459,351	107.7	33,664,252	93.8	3,142,153,472	92.5
15	2,691,644,465	92.1	199,651,736	91.0	32,782,271	97.4	2,891,296,201	92.0
16	2,796,971,935	103.9	255,043,045	127.7	36,098,882	110.1	3,052,014,980	105.6
17	2,930,666,568	104.8	604,088,103	236.9	36,128,971	100.1	3,534,754,671	115.8
18	2,760,410,963	94.2	612,751,230	101.4	36,557,452	101.2	3,373,162,193	95.4
19	2,665,416,841	96.6	588,354,517	96.0	37,341,406	102.1	3,253,771,358	96.5
20	2,908,964,181	109.1	815,437,009	138.6	38,050,526	101.9	3,724,401,190	114.5
21	2,876,343,524	98.9	705,321,522	86.5	32,344,487	85.0	3,581,665,046	96.2
22	2,818,096,350	98.0	658,519,687	93.4	31,604,312	97.7	3,476,616,037	97.1
23	2,511,808,973	89.1	583,937,546	88.7	31,241,628	98.9	3,095,746,519	89.0
24	2,740,991,028	109.1	535,698,785	91.7	29,457,922	94.3	3,276,689,813	105.8
25	2,687,509,274	98.1	586,957,980	109.6	31,869,440	108.2	3,274,467,254	99.9
26	2,719,037,166	101.2	611,418,538	104.2	29,919,685	93.9	3,330,455,704	101.7
27	2,529,023,857	93.0	638,630,411	104.5	37,021,708	123.7	3,167,654,268	95.1
28	2,824,657,420	111.7	628,385,984	98.4	30,774,886	83.1	3,453,043,404	109.0
29	2,753,402,195	97.5	647,952,358	103.1	29,370,814	95.4	3,401,354,553	98.5
30	2,749,787,393	99.9	1,118,607,087	172.6	28,012,446	95.4	3,868,394,480	113.7
令和元年度	2,609,664,272	94.9	1,138,394,302	101.8	33,360,498	119.1	3,748,058,574	96.9

第1図 令和元年度会計別当初予算内訳



2 一般会計

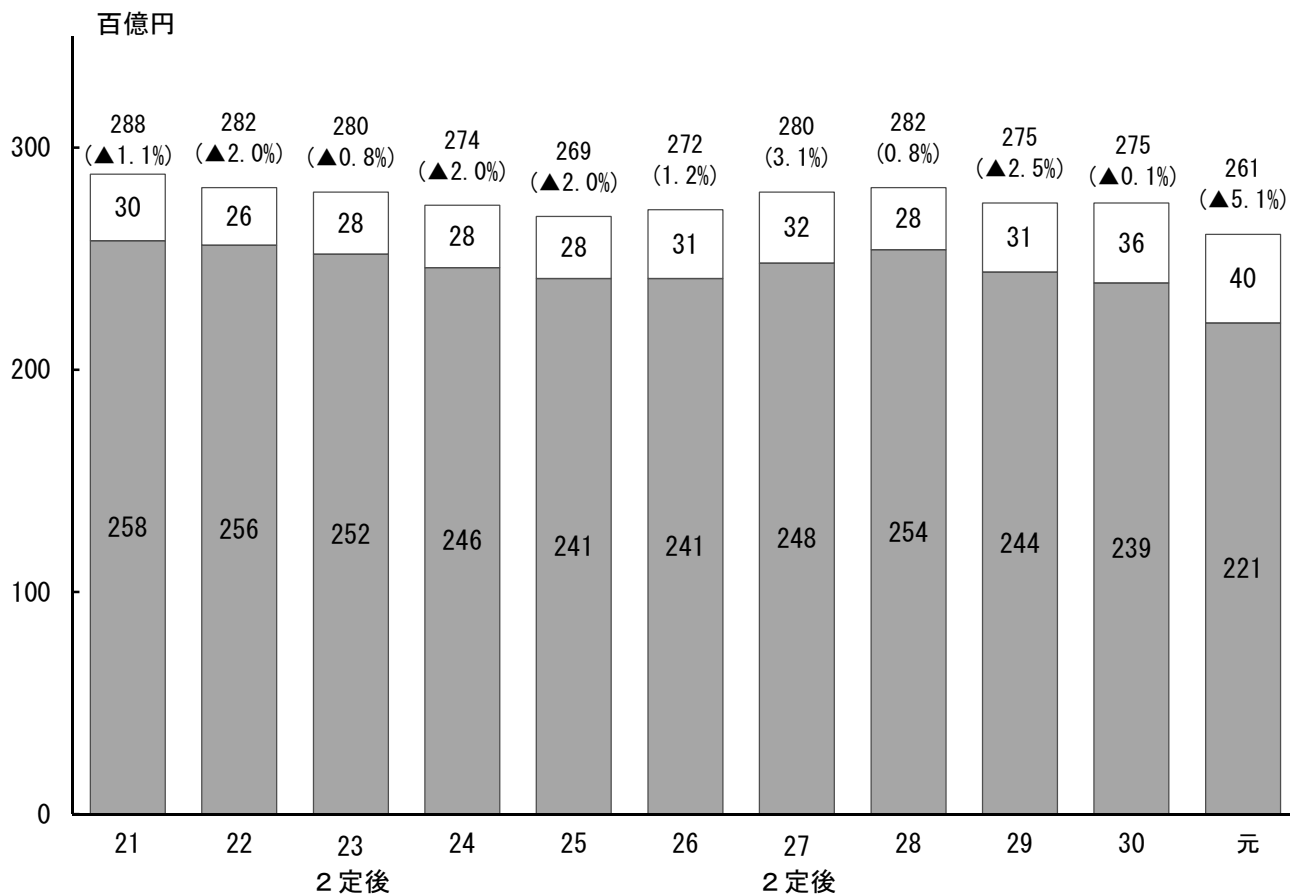
令和元年度一般会計当初予算の規模は、2兆6,096億6千4百万円となり、歳入予算の構成については、第4表及び第2図に示すとおり、道債が24.5%と最も多く、次いで、道税23.2%、地方交付税19.5%となっており、これらで全体の67.2%を占めています。

第3表 一般会計当初予算額の推移

(単位: 千円)

区 分	当初予算額	対前年度比	特定財源				一般財源					
			国庫支出金	道債	その他	計	対前年度比	道税	地方交付税	その他	計	対前年度比
		%					%					%
平成21年度	2,876,343,524	98.9	320,844,765	554,175,400	412,129,831	1,287,149,996	96.3	528,165,517	689,000,000	372,028,011	1,589,193,528	101.1
22	2,818,096,350	98.0	306,456,635	457,856,400	452,305,350	1,216,618,385	94.5	480,702,927	681,000,000	439,775,038	1,601,477,965	100.8
23	2,511,808,973	89.1	254,024,398	414,365,100	373,171,013	1,041,560,511	85.6	491,922,042	580,000,000	398,326,420	1,470,248,462	91.8
24	2,740,991,028	109.1	292,052,573	468,775,900	375,045,269	1,135,873,742	109.1	494,732,075	699,000,000	411,385,211	1,605,117,286	109.2
25	2,687,509,274	98.1	323,866,468	421,158,200	354,132,191	1,099,156,859	96.8	496,053,540	683,000,000	409,298,875	1,588,352,415	99.0
26	2,719,037,166	101.2	306,080,373	468,622,500	330,885,762	1,105,588,635	100.6	517,433,535	669,400,000	426,614,996	1,613,448,531	101.6
27	2,529,023,857	93.0	286,263,830	440,599,900	246,191,486	973,055,216	88.0	569,574,512	515,200,000	471,194,129	1,555,968,641	96.4
28	2,824,657,420	111.7	347,933,028	467,794,600	279,670,754	1,095,398,382	112.6	600,298,088	652,200,000	476,760,950	1,729,259,038	111.1
29	2,753,402,195	97.5	302,684,893	505,523,600	253,425,043	1,061,633,536	96.9	605,835,812	619,000,000	466,932,847	1,691,768,659	97.8
30	2,749,787,393	99.9	317,671,534	546,437,000	226,090,039	1,090,198,573	102.7	598,558,514	606,000,000	455,030,306	1,659,588,820	98.1
令和元年度	2,609,664,272	94.9	325,933,822	551,898,300	179,511,165	1,057,343,287	97.0	604,654,984	508,100,000	439,566,001	1,552,320,985	93.5

〔予算規模（一般会計当初予算）の推移〕



※ () 書きは、対前年度伸び率。

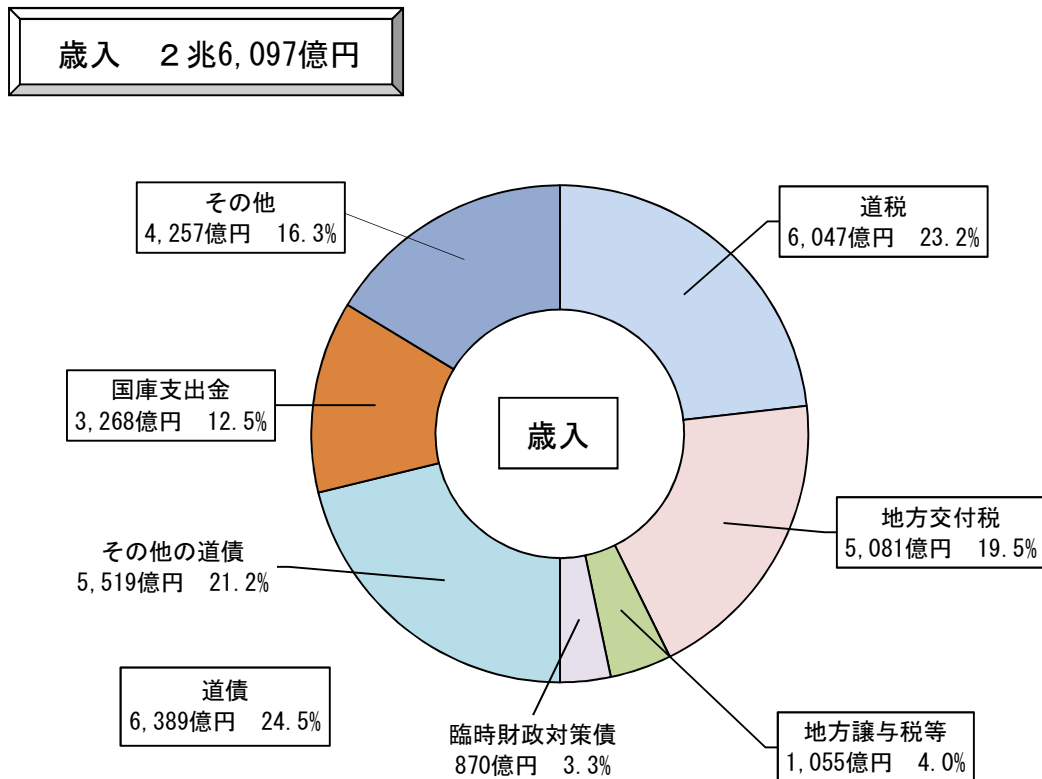
借換債

予算規模(借換債除き)

第4表 令和元年度一般会計歳入予算内訳

区 分	令和元年度				平成30年度				比 較	
	当初予算額	構成比	平成30年度	計	当初予算額	構成比	平成29年度	計	(A - B)	(A/B)
	(A)	%	繰越額		(B)	%	繰越額			
道 税	604,654,984	23.2	—	604,654,984	598,558,514	21.8	—	598,558,514	6,096,470	101.0
地方消費税清算金	221,807,490	8.5	—	221,807,490	211,898,615	7.7	—	211,898,615	9,908,875	104.7
地方譲与税	102,082,000	3.9	—	102,082,000	97,019,000	3.5	—	97,019,000	5,063,000	105.2
地方特例交付金	2,273,000	0.1	—	2,273,000	1,603,000	0.1	—	1,603,000	670,000	141.8
地方交付税	508,100,000	19.5	—	508,100,000	606,000,000	22.0	—	606,000,000	△ 97,900,000	83.8
交通安全対策特別交付金	1,167,000	0.0	—	1,167,000	1,233,000	0.0	—	1,233,000	△ 66,000	94.6
分担金及び負担金	13,563,807	0.5	8,473,094	22,036,901	11,402,783	0.4	5,887,708	17,290,491	2,161,024	119.0
使用料及び手数料	23,909,361	0.9	—	23,909,361	24,459,240	0.9	—	24,459,240	△ 549,879	97.8
国庫支出金	326,760,822	12.5	114,983,452	441,744,274	318,871,534	11.6	87,527,291	406,398,825	7,889,288	102.5
財産収入	10,570,260	0.4	—	10,570,260	8,674,847	0.3	—	8,674,847	1,895,413	121.8
寄附金	9,981	0.0	—	9,981	86,906	0.0	—	86,906	△ 76,925	11.5
繰入金	11,825,983	0.5	—	11,825,983	26,115,908	1.0	—	26,115,908	△ 14,289,925	45.3
諸収入	144,041,284	5.5	3,447	144,044,731	185,427,046	6.7	—	185,427,046	△ 41,385,762	77.7
道債	638,898,300	24.5	52,501,800	691,400,100	658,437,000	24.0	44,210,500	702,647,500	△ 19,538,700	97.0
繰越金	—	—	2,672,457	2,672,457	—	—	1,412,812	1,412,812	—	—
計	2,609,664,272	100.0	178,634,250	2,788,298,522	2,749,787,393	100.0	139,038,311	2,888,825,704	△ 140,123,121	94.9

第2図 令和元年度一般会計歳入予算内訳



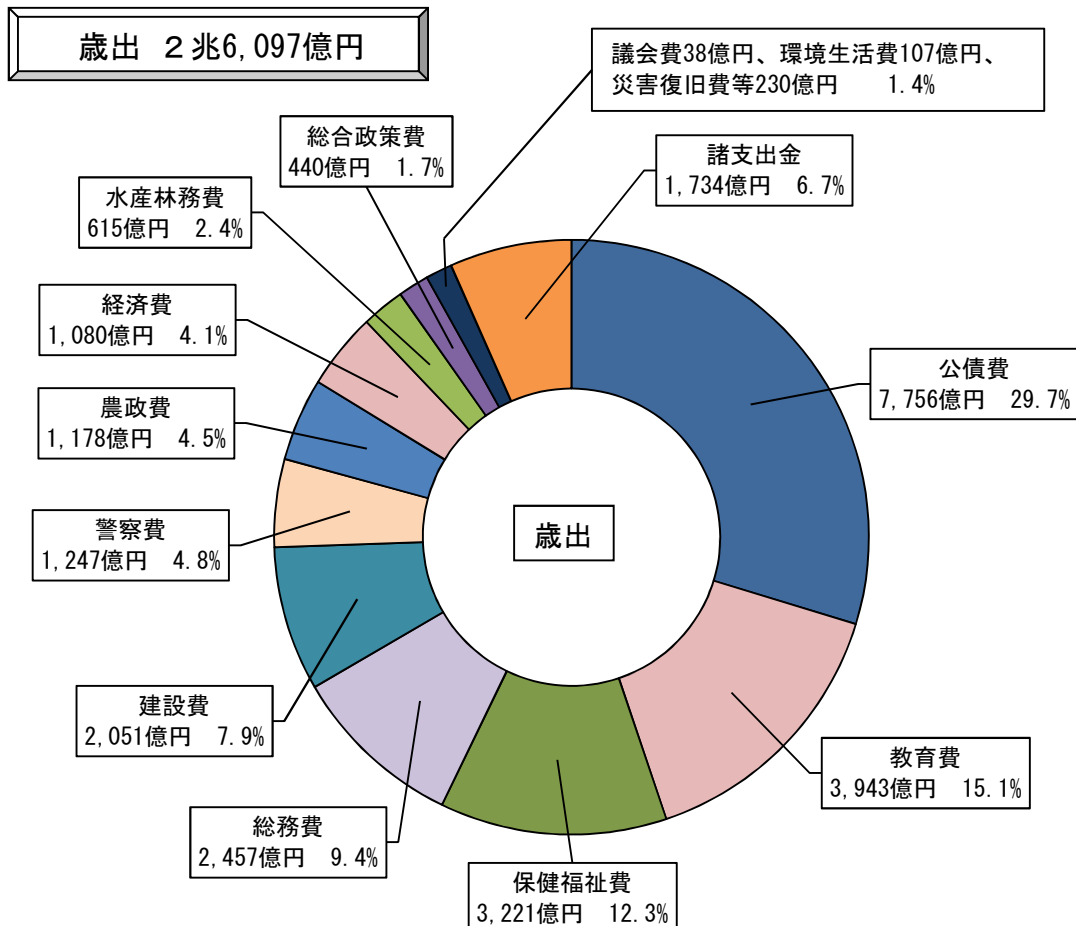
歳出予算の構成については、第5表及び第3図に示すとおり、公債費が29.7%と最も多く、次いで、教育費15.1%、保健福祉費12.3%、総務費9.4%で、建設費がこれに次いでいます。

第5表 令和元年度一般会計歳出予算内訳

(単位 千円)

区分	令和元年度				平成30年度				比較	
	当初予算額 (A)	構成比 %	平成30年度 繰越額	計	当初予算額 (A)	構成比 %	平成29年度 繰越額	計	(A-B)	(A/B) %
議会費	3,762,947	0.1	—	3,762,947	3,412,265	0.1	—	3,412,265	350,682	110.3
総務費	245,743,009	9.4	3,160,945	248,903,954	276,013,366	10.0	866,400	276,879,766	△ 30,270,357	89.0
総合政策費	43,960,700	1.7	8,241,073	52,201,773	55,581,891	2.0	11,176,231	66,758,122	△ 11,621,191	79.1
環境生活費	10,672,491	0.4	668,225	11,340,716	10,342,605	0.4	120,000	10,462,605	329,886	103.2
保健福祉費	322,050,897	12.3	1,042,843	323,093,740	396,728,266	14.4	491,768	397,220,034	△ 74,677,369	81.2
経済費	108,045,498	4.1	964,435	109,009,933	133,208,106	4.9	216,666	133,424,772	△ 25,162,608	81.1
農政費	117,762,631	4.5	71,995,025	189,757,656	130,251,954	4.7	52,538,298	182,790,252	△ 12,489,323	90.4
水産林務費	61,450,768	2.4	17,047,308	78,498,076	56,394,676	2.1	10,487,947	66,882,623	5,056,092	109.0
建設費	205,105,468	7.9	37,183,268	242,288,736	225,959,690	8.2	43,340,291	269,299,981	△ 20,854,222	90.8
警察費	124,697,426	4.8	152,973	124,850,399	129,368,855	4.7	—	129,368,855	△ 4,671,429	96.4
教育費	394,268,161	15.1	91,739	394,359,900	403,421,031	14.7	672,868	404,093,899	△ 9,152,870	97.7
災害復旧費	22,951,240	0.9	38,086,416	61,037,656	11,676,349	0.4	19,127,842	30,804,191	11,274,891	196.6
公債費	775,626,190	29.7	—	775,626,190	748,442,233	27.2	—	748,442,233	27,183,957	103.6
諸支出金	173,366,846	6.7	—	173,366,846	168,786,106	6.2	—	168,786,106	4,580,740	102.7
予備費	200,000	0.0	—	200,000	200,000	0.0	—	200,000	—	100.0
計	2,609,664,272	100.0	178,634,250	2,788,298,522	2,749,787,393	100.0	139,038,311	2,888,825,704	△ 140,123,121	94.9

第3図 令和元年度一般会計歳出予算内訳



歳出予算をその使途が指定されている特定財源とそれ以外の一般財源とに分けてみると、第6表に示すとおり、特定財源は予算総額の40.5%、一般財源は予算総額の59.5%を占めています。

第6表 令和元年度一般会計歳出予算財源別内訳

(単位 千円)

区 分	当初予算額 (A)	特 定 財 源					一般財源		
		国庫支出金	道 債	その他	計 (B)	(B/A)	(C)	(C/A)	
						%		%	
議 会 費	3,762,947	-	-	177	177	0.0	3,762,770	100.0	
総 務 費	245,743,009	12,320,584	19,611,183	3,683,720	35,615,487	14.5	210,127,522	85.5	
総 合 政 策 費	43,960,700	3,444,818	11,095,238	1,696,611	16,236,667	36.9	27,724,033	63.1	
環 境 生 活 費	10,672,491	4,169,219	58,000	1,436,747	5,663,966	53.1	5,008,525	46.9	
保 健 福 祉 費	322,050,897	28,652,637	3,619,000	6,339,232	38,610,869	12.0	283,440,028	88.0	
経 済 費	108,045,498	6,864,228	-	90,705,192	97,569,420	90.3	10,476,078	9.7	
農 政 費	117,762,631	75,020,040	12,882,232	12,395,885	100,298,157	85.2	17,464,474	14.8	
水 産 林 務 費	61,450,768	28,796,687	18,158,306	4,614,256	51,569,249	83.9	9,881,519	16.1	
建 設 費	205,105,468	75,647,620	67,263,668	38,479,457	181,390,745	88.4	23,714,723	11.6	
警 察 費	124,697,426	2,143,334	2,469,000	6,585,336	11,197,670	9.0	113,499,756	91.0	
教 育 費	394,268,161	70,346,915	12,626,000	10,887,226	93,860,141	23.8	300,408,020	76.2	
災 害 復 旧 費	22,951,240	18,527,740	4,065,673	6,865	22,600,278	98.5	350,962	1.5	
公 債 費	775,626,190	-	399,900,000	2,000,000	401,900,000	51.8	373,726,190	48.2	
諸 支 出 金	173,366,846	-	150,000	680,461	830,461	0.5	172,536,385	99.5	
予 備 費	200,000	-	-	-	-	0.0	200,000	100.0	
計 (D)	2,609,664,272	325,933,822	551,898,300	179,511,165	1,057,343,287	40.5	1,552,320,985	59.5	
平成30年度計 (E)	2,749,787,393	317,671,534	546,437,000	226,090,039	1,090,198,573	39.6	1,659,588,820	60.4	
比較	(D-E)	△ 140,123,121	8,262,288	5,461,300	△ 46,578,874	△ 32,855,286	0.9	△ 107,267,835	△ 0.9
	(D/E) %	94.9	102.6	101.0	79.4	97.0		93.5	

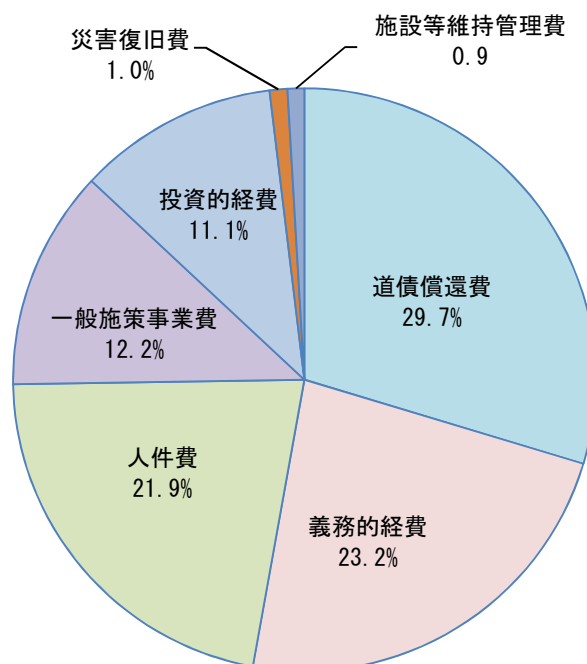
歳出予算を性質別にみると、第7表及び第4図に示すとおり、道債償還費が全体の29.7%、義務的経費が23.2%、人件費が21.9%を占め、一般施策事業費、投資的経費、災害復旧費、施設等維持管理費がこれらに次いでいます。

第7表 一般会計歳出予算性質別一覧

(単位：億円、%)

区 分	事 業 内 容	令和元年度 当初予算額		平成30年度 当初予算額		前年度比	
		(A)	割合	(B)	割合	(A - B)	増減率
人 件 費	道職員、警察官、教職員等の人件費	5,721	21.9	5,662	20.6	59	1.0
投 資 的 経 費		2,907	11.1	3,187	11.6	△ 280	△ 8.8
公 共 事 業 費	道路・漁港・農業基盤等の建設工事等	1,941	7.4	2,124	7.7	△ 183	△ 8.6
投 資 的 事 業 費	道が独自に実施する建設、土木工事等	966	3.7	1,063	3.9	△ 97	△ 9.1
災 害 復 旧 費	土木施設等の災害復旧費	257	1.0	138	0.5	119	86.6
道 債 償 還 費	道の借入金の返済経費	7,740	29.7	7,469	27.2	271	3.6
義 務 的 経 費	医療給付費、利子補給費等	6,049	23.2	6,663	24.2	△ 614	△ 9.2
施 設 等 維 持 管 理 費	施設の維持管理費	241	0.9	309	1.1	△ 68	△ 22.1
一 般 施 策 事 業 費	道民の生活安定・向上に向けた施策経費	3,182	12.2	4,070	14.8	△ 888	△ 21.8
合 計		26,097	100.0	27,498	100.0	△ 1,401	△ 5.1

第4図 一般会計歳出予算性質別内訳



3 特別会計

特別会計は、特定の歳入をもって特定の歳出に充て、一般の歳入歳出予算と区分して経理する必要がある場合又は特定の事業を行う場合において設置するもので、令和元年度当初においては、後述する公営企業会計以外の特別会計は第8表のとおり、公債管理、国民健康保険事業、母子父子寡婦福祉資金貸付事業、中小企業近代化資金貸付事業、苫小牧東部地域開発出資、石狩湾新港地域開発出資、就農支援資金貸付事業等、沿岸漁業改善資金貸付事業、林業・木材産業改善資金貸付事業、公共下水道事業、流域下水道事業、道営住宅事業、住宅供給公社経営健全化資金貸付事業及び地方競馬の14特別会計です。

当初予算の総額は1兆1,050億3千4百万円、前年度当初予算額と比較すると144億3千9百万円、1.3%の増となっています。

以下、会計ごとにその内容を説明します。

第8表 令和元年度特別会計予算内容

区 分	(単位 千円)							
	令和元年度			平成30年度			比 較	
	当初予算額 (A)	平成30年度 繰越額	計	当初予算額 (B)	平成29年度 繰越額	計	(A - B)	(A / B)
								%
公債管理特別会計	486,234,623	-	486,234,623	484,452,280	-	484,452,280	1,782,343	100.4
国民健康保険 事業特別会計	504,094,438	-	504,094,438	501,254,235	-	501,254,235	2,840,203	100.6
母子父子寡婦 福祉資金貸付事 業特別会計	576,526	-	576,526	1,036,996	-	1,036,996	△ 460,470	55.6
中小企業近代化資 金貸付事業特別 会計	1,170,395	-	1,170,395	1,823,970	-	1,823,970	△ 653,575	64.2
苫小牧東部地域開 発出資特別会計	14,178,145	-	14,178,145	147,560	-	147,560	14,030,585	9,608.4
石狩湾新港地域開 発出資特別会計	161,597	-	161,597	145,558	-	145,558	16,039	111.0
就農支援資金貸付 事業等特別会計	685,193	-	685,193	753,021	-	753,021	△ 67,828	91.0
沿岸漁業改善資金 貸付事業特別会 計	153,142	-	153,142	355,428	-	355,428	△ 202,286	43.1
林業・木材産業改 善資金貸付事業 特別会計	154,093	-	154,093	309,114	-	309,114	△ 155,021	49.8
公共下水道事業 特別会計	1,199,136	-	1,199,136	1,181,802	-	1,181,802	17,334	101.5
流域下水道事業 特別会計	3,979,572	132,000	4,111,572	4,132,353	256,241	4,388,594	△ 152,781	96.3
道営住宅事業特 別会計	15,968,173	901,481	16,869,654	16,397,480	962,879	17,360,359	△ 429,307	97.4
住宅供給公社経 営健全化資金貸 付事業特別会 計	46,923,558	-	46,923,558	49,955,532	-	49,955,532	△ 3,031,974	93.9
地方競馬特別会 計	29,555,213	-	29,555,213	28,649,312	-	28,649,312	905,901	103.2
計	1,105,033,804	1,033,481	1,106,067,285	1,090,594,641	1,219,120	1,091,813,761	14,439,163	101.3

(1) 北海道公債管理特別会計

この会計は、償還期限の満了の日において元金の全部を償還することとして発行する公債に係る公債費等の経理を明確にするための会計です。

令和元年度の歳入歳出予算は、第9表のとおりです。

第9表 北海道公債管理特別会計当初予算の歳入歳出内訳

(単位 千円)

歳入予算				歳出予算			
区分	令和元年度	平成30年度	比較	区分	令和元年度	平成30年度	比較
財産収入	241,815	236,052	5,763	公債費	486,234,623	484,452,280	1,782,343
繰入金	485,992,808	484,216,228	1,776,580				
計	486,234,623	484,452,280	1,782,343	計	486,234,623	484,452,280	1,782,343

(2) 北海道国民健康保険事業特別会計

この会計は、国民健康保険事業の安定的な財政運営を図るための会計です。

令和元年度の歳入歳出予算は、第10表のとおりです。

第10表 北海道国民健康保険事業特別会計当初予算の歳入歳出内訳

(単位 千円)

歳入予算				歳出予算			
区分	令和元年度	平成30年度	比較	区分	令和元年度	平成30年度	比較
分担金及び負担金	155,984,355	153,942,752	2,041,603	国民健康保険事業費	504,067,290	501,225,242	2,842,048
国庫支出金	148,158,393	145,749,541	2,408,852	諸支出金	27,148	28,993	△ 1,845
財産収入	340	1,474	△ 1,134				
繰入金	32,735,793	34,830,308	△ 2,094,515				
諸収入	167,215,557	166,730,160	485,397				
計	504,094,438	501,254,235	2,840,203	計	504,094,438	501,254,235	2,840,203

(3) 北海道母子父子寡婦福祉資金貸付事業特別会計

この会計は、母子家庭、父子家庭及び寡婦の経済的自立の助成と生活意欲の助長を図るため、事業に必要な資金等を貸し付けるための会計です。

令和元年度の歳入歳出予算は、第11表のとおりです。

また、一時借入金の借入れの最高額は、1億円となっています。

第11表 北海道母子父子寡婦福祉資金貸付事業特別会計当初予算の歳入歳出内訳

(単位 千円)

歳入予算				歳出予算			
区分	令和元年度	平成30年度	比較	区分	令和元年度	平成30年度	比較
繰入金	21,679	26,769	△ 5,090	母子父子寡婦福祉資金貸付事業費	576,526	816,196	△ 239,670
諸収入	554,847	789,427	△ 234,580	諸支出金	-	220,800	△ 220,800
繰越金	-	220,800	△ 220,800				
計	576,526	1,036,996	△ 460,470	計	576,526	1,036,996	△ 460,470

(4) 北海道中小企業近代化資金貸付事業特別会計

この会計は、中小企業の工場集団化等の団地造成資金、設備リース資金及び運営設備の近代化に要する資金を貸し付けるための会計です。

令和元年度の歳入歳出予算は、第12表のとおりです。

第12表 北海道中小企業近代化資金貸付事業特別会計当初予算の歳入歳出内訳

(単位 千円)

歳入予算				歳出予算			
区分	令和元年度	平成30年度	比較	区分	令和元年度	平成30年度	比較
繰入金	160,811	312,239	△ 151,428	中小企業近代化 資金貸付事業費	313,409	614,942	△ 301,533
繰越金	262,508	344,802	△ 82,294	公債費	387,014	643,056	△ 256,042
諸収入	597,076	866,929	△ 269,853	諸支出金	469,972	565,972	△ 96,000
道債	150,000	300,000	△ 150,000				
計	1,170,395	1,823,970	△ 653,575	計	1,170,395	1,823,970	△ 653,575

(5) 北海道苫小牧東部地域開発出資特別会計

この会計は、苫小牧東部地域開発に係る出資を行うための会計です。

令和元年度の歳入歳出予算は、第13表のとおりです。

第13表 北海道苫小牧東部地域開発出資特別会計当初予算の歳入歳出内訳

(単位 千円)

歳入予算				歳出予算			
区分	令和元年度	平成30年度	比較	区分	令和元年度	平成30年度	比較
財産収入	34,950	70,179	△ 35,229	公債費	14,178,145	147,560	14,030,585
繰入金	3,982,244	4,571	3,977,673				
諸収入	69,951	72,810	△ 2,859				
道債	10,091,000	-	10,091,000				
計	14,178,145	147,560	14,030,585	計	14,178,145	147,560	14,030,585

(6) 北海道石狩湾新港地域開発出資特別会計

この会計は、石狩湾新港地域開発に係る出資を行うための会計です。

令和元年度の歳入歳出予算は、第14表のとおりです。

第14表 北海道石狩湾新港地域開発出資特別会計当初予算の歳入歳出内訳

(単位 千円)

歳入予算				歳出予算			
区分	令和元年度	平成30年度	比較	区分	令和元年度	平成30年度	比較
財産収入	119,286	103,247	16,039	公債費	161,597	145,558	16,039
繰入金	1,006	1,028	△ 22				
諸収入	41,305	41,283	22				
計	161,597	145,558	16,039	計	161,597	145,558	16,039

(7) 北海道就農支援資金貸付事業等特別会計

この会計は、就農支援資金の貸付けの業務を行う融資機関等に対する貸付け及び農業改良資金に係る貸付金の償還に関する経理を明確にするための会計です。

令和元年度の歳入歳出予算は、第15表のとおりです。

第15表 北海道就農支援資金貸付事業等特別会計当初予算の歳入歳出内訳

(単位 千円)

歳入予算				歳出予算			
区分	令和元年度	平成30年度	比較	区分	令和元年度	平成30年度	比較
繰入金	884	2,254	△ 1,370	就農支援資金貸付等事業費	884	12,254	△ 11,370
繰越金	43,201	68,622	△ 25,421	公債費	411,582	422,630	△ 11,048
諸収入	641,108	682,145	△ 41,037	諸支出金	272,727	318,137	△ 45,410
計	685,193	753,021	△ 67,828	計	685,193	753,021	△ 67,828

(8) 北海道沿岸漁業改善資金貸付事業特別会計

この会計は、沿岸漁業従事者に対し、その経営改善等に資するために、沿岸漁業改善資金を貸し付けるための会計です。

令和元年度の歳入歳出予算は、第16表のとおりです。

第16表 北海道沿岸漁業改善資金貸付事業特別会計当初予算の歳入歳出内訳

(単位 千円)

歳入予算				歳出予算			
区分	令和元年度	平成30年度	比較	区分	令和元年度	平成30年度	比較
繰入金	3,136	5,418	△ 2,282	沿岸漁業改善資金貸付事業費	153,142	355,428	△ 202,286
繰越金	37,826	104,604	△ 66,778				
諸収入	112,180	245,406	△ 133,226				
計	153,142	355,428	△ 202,286	計	153,142	355,428	△ 202,286

(9) 北海道林業・木材産業改善資金貸付事業特別会計

この会計は、林業従事者等に対する林業・木材産業改善資金及び林業就業推進資金を貸し付けるための会計です。

令和元年度の歳入歳出予算は、第17表のとおりです。

第17表 北海道林業・木材産業改善資金貸付事業特別会計当初予算の歳入歳出内訳

(単位 千円)

歳入予算				歳出予算			
区分	令和元年度	平成30年度	比較	区分	令和元年度	平成30年度	比較
繰入金	787	5,437	△ 4,650	林業・木材産業改善資金貸付事業費	154,093	306,133	△ 152,040
繰越金	110,305	157,546	△ 47,241	林業就業促進資金貸付事業費	—	2,981	△ 2,981
諸収入	43,001	146,131	△ 103,130				
計	154,093	309,114	△ 155,021	計	154,093	309,114	△ 155,021

(10) 北海道公共下水道事業特別会計

この会計は、石狩湾新港地域公共下水道の円滑な運営を図るための会計です。

令和元年度の歳入歳出予算は、第18表のとおりです。

また、一時借入金の借入れの最高額は、4億円となっています。

第18表 北海道公共下水道事業特別会計当初予算の歳入歳出内訳

(単位 千円)

区 分	歳 入 予 算			区 分	歳 出 予 算		
	令和元年度	平成30年度	比 較		令和元年度	平成30年度	比 較
使用料及び手数料	339,388	324,873	14,515	公共下水道事業費	653,303	638,823	14,480
国庫支出金	90,000	89,000	1,000	公 債 費	543,117	540,430	2,687
繰入金	114,605	113,671	934	諸 支 出 金	2,716	2,549	167
繰越金	100	100	0				
諸収入	178,043	180,958	△ 2,915				
道 債	477,000	473,200	3,800				
計	1,199,136	1,181,802	17,334	計	1,199,136	1,181,802	17,334

(11) 北海道流域下水道事業特別会計

この会計は、石狩川、十勝川及び函館湾の各流域下水道の円滑な運営を図るための会計です。

令和元年度の歳入歳出予算は、第19表のとおりです。

また、一時借入金の借入れの最高額は、6億円となっています。

第19表 北海道流域下水道事業特別会計当初予算の歳入歳出内訳

(単位 千円)

区 分	歳 入 予 算			区 分	歳 出 予 算		
	令和元年度	平成30年度	比 較		令和元年度	平成30年度	比 較
分担金及び負担金	458,611	444,594	14,017	流域下水道事業費	1,871,802	1,939,862	△ 68,060
国庫支出金	1,019,000	1,101,000	△ 82,000	公 債 費	2,096,264	2,180,655	△ 84,391
繰入金	1,132,821	1,185,619	△ 52,798	諸 支 出 金	11,506	11,836	△ 330
繰越金	100	100	0				
諸収入	40	40	0				
道 債	1,369,000	1,401,000	△ 32,000				
計	3,979,572	4,132,353	△ 152,781	計	3,979,572	4,132,353	△ 152,781

(12) 北海道営住宅事業特別会計

この会計は、北海道営住宅事業の円滑な運営を図るための会計です。

令和元年度の歳入歳出予算は、第20表のとおりです。

また、一時借入金の借入れの最高額は、50億円となっています。

第20表 北海道営住宅事業特別会計当初予算の歳入歳出内訳

(単位 千円)

歳入予算				歳出予算			
区分	令和元年度	平成30年度	比較	区分	令和元年度	平成30年度	比較
使用料及び手数料	5,099,842	5,196,363	△ 96,521	道営住宅事業費	8,285,220	8,377,938	△ 92,718
国庫支出金	3,267,717	3,170,153	97,564	公債費	6,902,857	7,244,093	△ 341,236
財産収入	5,081	60,421	△ 55,340	諸支出金	780,096	775,449	4,647
繰入金	1,163,990	1,447,897	△ 283,907				
繰越金	100	100	0				
諸収入	1,770,743	1,666,246	104,497				
道債	4,660,700	4,856,300	△ 195,600				
計	15,968,173	16,397,480	△ 429,307	計	15,968,173	16,397,480	△ 429,307

(13) 北海道住宅供給公社経営健全化資金貸付事業特別会計

この会計は、北海道住宅供給公社の経営健全化を図るため、住宅供給公社事業運営資金を貸し付けるための会計です。

令和元年度の歳入歳出予算は、第21表のとおりです。

第21表 北海道住宅供給公社経営健全化資金貸付事業特別会計当初予算の歳入歳出内訳

(単位 千円)

歳入予算				歳出予算			
区分	令和元年度	平成30年度	比較	区分	令和元年度	平成30年度	比較
諸収入	46,923,558	49,955,532	△ 3,031,974	住宅供給公社事業運営資金貸付事業費	23,709,000	25,225,000	△ 1,516,000
				公債費	23,214,558	24,730,532	△ 1,515,974
計	46,923,558	49,955,532	△ 3,031,974	計	46,923,558	49,955,532	△ 3,031,974

(14) 北海道地方競馬特別会計

この会計は、馬産振興事業の一環として地方競馬を実施し、この事業から生じる利益を一般会計に繰り出し、畜産の振興、教育文化の振興、社会福祉の増進及び医療の普及等に寄与するための会計です。

令和元年度の歳入歳出予算は、第22表のとおりです。

また、一時借入金の借入れの最高額は、17億円となっています。

第22表 北海道地方競馬特別会計当初予算の歳入歳出内訳

(単位 千円)

歳入予算				歳出予算			
区分	令和元年度	平成30年度	比較	区分	令和元年度	平成30年度	比較
使用料及び手数料	5,482	5,437	45	競馬費	29,551,299	28,644,655	906,644
財産収入	421	336	85	諸支出金	3,914	4,657	△ 743
寄附金	30,000	30,000	0				
諸収入	29,519,310	28,613,539	905,771				
計	29,555,213	28,649,312	905,901	計	29,555,213	28,649,312	905,901

第2 平成30年度財政運営の状況

1 あらまし

平成30年度下半期における道財政の運営に当たっては、9月に発生した北海道胆振東部地震災害からの一日も早い復旧・復興に向けて、応急仮設住宅の整備や被災施設の復旧に要する経費などについて、所要の予算措置を講じました。

また、国の補正予算に対応し、防災のためのインフラの強化として河川整備などの公共事業費のほか、本道の酪農・畜産業の競争力強化に向けて、地域の中心的な畜産経営体等が行う施設整備に対する支援に要する経費を計上しました。

その結果、平成30年度の予算総額は、第23表に示すとおり4兆576億1千円となり、当初予算総額と比較すると1,892億1千6百万円の増となっています。

第23表 平成30年度会計別予算補正の状況

(単位 千円)

区 分	当 初 予 算 額	上半期における補正額	下半期における補正額	最 終 予 算 額
一 般 会 計	2,749,787,393	52,643,793	133,876,156	2,936,307,342
特 別 会 計	1,118,607,087	12,162	2,683,600	1,121,302,849
(うち公営企業会計)	28,012,446	-	△ 787,722	27,224,724
計	3,868,394,480	52,655,955	136,559,756	4,057,610,191

2 一 般 会 計

平成30年度下半期における歳入歳出予算の補正とその執行状況及び補正予算の概要については、第24表から第29表のとおりです。

第24表 平成30年度一般会計歳入最終予算内訳

(単位 千円)

区 分	平成30年度					前年度からの繰越額	計	平成29年度		比較	
	当初予算額	上半期における補正額	下半期における補正額	最終予算額(A)	構成比			最終予算額(B)	構成比	(A-B)	(A/B)
道 税	598,558,514	-	△ 3,231,000	595,327,514	20.3	-	595,327,514	611,748,812	21.4	△ 16,421,298	97.3
地方消費税清算金	211,898,615	-	△ 1,583,077	210,315,538	7.2	-	210,315,538	207,095,782	7.3	3,219,756	101.6
地方譲与税	97,019,000	-	1,826,000	98,845,000	3.4	-	98,845,000	90,140,000	3.2	8,705,000	109.7
地方特例交付金	1,603,000	-	△ 63,037	1,539,963	0.1	-	1,539,963	1,323,851	0.0	216,112	116.3
地方交付税	606,000,000	-	7,161,275	613,161,275	20.9	-	613,161,275	625,862,254	21.9	△ 12,700,979	98.0
交通安全対策特別交付金	1,233,000	-	3,000	1,236,000	0.0	-	1,236,000	1,259,000	0.0	△ 23,000	98.2
分担金及び負担金	11,402,783	25,213	7,693,256	19,121,252	0.6	5,887,708	25,008,960	15,954,165	0.6	3,167,087	119.9
使用料及び手数料	24,459,240	-	△ 186,567	24,272,673	0.8	-	24,272,673	24,570,348	0.9	△ 297,675	98.8
国庫支出金	318,871,534	37,186,966	73,258,960	429,317,460	14.6	87,527,291	516,844,751	364,594,733	12.8	64,722,727	117.8
財産収入	8,674,847	-	△ 1,686,249	6,988,598	0.2	-	6,988,598	10,959,738	0.4	△ 3,971,140	63.8
寄附金	86,906	100,000	52,967	239,873	0.0	-	239,873	102,748	0.0	137,125	233.5
繰入金	26,115,908	1,645,246	6,044,917	33,806,071	1.2	-	33,806,071	39,892,863	1.4	△ 6,086,792	84.7
諸収入	185,427,046	324,100	△ 20,347,617	165,403,529	5.6	-	165,403,529	184,958,028	6.5	△ 19,554,499	89.4
道債	658,437,000	11,264,200	61,056,343	730,757,543	24.9	44,210,500	774,968,043	670,564,705	23.5	60,192,838	109.0
繰越金	-	2,098,068	3,876,985	5,975,053	0.2	1,412,812	7,387,865	3,678,943	0.1	2,296,110	162.4
計	2,749,787,393	52,643,793	133,876,156	2,936,307,342	100.0	139,038,311	3,075,345,653	2,852,705,970	100.0	83,601,372	102.9

第25表 平成30年度一般会計歳入最終予算財源内訳（平成31年3月31日現在）

（単位 千円）

区 分	最終予算額	特定財源		一般財源		構成内訳	
		予算額	構成比	予算額	構成比	特定財源	一般財源
			%		%	%	%
道 税	595,327,514	-	-	595,327,514	35.4	-	100.0
地方消費税清算金	210,315,538	-	-	210,315,538	12.5	-	100.0
地方譲与税	98,845,000	-	-	98,845,000	5.9	-	100.0
地方特例交付金	1,539,963	-	-	1,539,963	0.1	-	100.0
地方交付税	613,161,275	-	-	613,161,275	36.5	-	100.0
交通安全対策特別交付金	1,236,000	-	-	1,236,000	0.1	-	100.0
分担金及び負担金	19,121,252	19,120,982	1.5	270	0.0	100.0	0.0
使用料及び手数料	24,272,673	21,931,364	1.8	2,341,309	0.1	90.4	9.6
国庫支出金	429,317,460	428,239,460	34.1	1,078,000	0.1	99.7	0.3
財産収入	6,988,598	828,066	0.1	6,160,532	0.4	11.8	88.2
寄附金	239,873	222,212	0.0	17,661	0.0	92.6	7.4
繰入金	33,806,071	15,274,238	1.2	18,531,833	1.1	45.2	54.8
諸収入	165,403,529	155,709,607	12.4	9,693,922	0.6	94.1	5.9
道債	730,757,543	614,171,700	48.9	116,585,843	6.9	84.0	16.0
繰越金	5,975,053	-	-	5,975,053	0.3	-	100.0
計	2,936,307,342	1,255,497,629	100.0	1,680,809,713	100.0	42.8	57.2

第26表 平成30年度一般会計の収入状況（平成31年3月31日現在）

（単位 千円）

区 分	平成30年度			平成29年度			比 較		
	予算現額 (繰越額を含む)	収入済額	収入率 %	予算現額 (繰越額を含む)	収入済額	収入率 %	予算現額 (繰越額を含む)	収入済額	収入率 %
道 税	595,327,514	567,866,733	95.4	611,748,812	583,011,993	95.3	△ 16,421,298	△ 15,145,260	0.1
地方消費税清算金	210,315,538	210,354,498	100.0	207,095,782	207,094,981	100.0	3,219,756	3,259,517	0.0
地方譲与税	98,845,000	99,096,347	100.3	90,140,000	89,241,654	99.0	8,705,000	9,854,693	1.3
地方特例交付金	1,539,963	1,539,963	100.0	1,323,851	1,323,851	100.0	216,112	216,112	0.0
地方交付税	613,161,275	613,197,415	100.0	625,862,254	625,650,156	100.0	△ 12,700,979	△ 12,452,741	0.0
交通安全対策特別 交 付 金	1,236,000	1,182,777	95.7	1,259,000	1,265,665	100.5	△ 23,000	△ 82,888	△ 4.8
分担金及び負担金	25,008,960	14,559,109	58.2	21,936,040	14,091,794	64.2	3,072,920	467,315	△ 6.0
使用料及び手数料	24,272,673	20,555,492	84.7	24,570,348	21,118,115	85.9	△ 297,675	△ 562,623	△ 1.2
国庫支出金	516,844,751	327,345,324	63.3	483,623,689	331,357,489	68.5	33,221,062	△ 4,012,165	△ 5.2
財産収入	6,988,598	5,901,842	84.4	10,959,738	10,928,809	99.7	△ 3,971,140	△ 5,026,967	△ 15.3
寄附金	239,873	192,093	80.1	102,748	41,289	40.2	137,125	150,804	39.9
繰入金	33,806,071	32,232,820	95.3	39,892,863	33,399,430	83.7	△ 6,086,792	△ 1,166,610	11.6
諸収入	165,403,529	139,489,017	84.3	184,987,030	156,495,179	84.6	△ 19,583,501	△ 17,006,162	△ 0.3
道債	774,968,043	593,181,513	76.5	721,053,905	600,929,747	83.3	53,914,138	△ 7,748,234	△ 6.8
繰越金	7,387,865	7,387,865	100.0	4,998,426	4,998,425	100.0	2,389,439	2,389,440	0.0
計	3,075,345,653	2,634,082,808	85.7	3,029,554,486	2,680,948,577	88.5	45,791,167	△ 46,865,769	△ 2.8

第27表 平成30年度一般会計歳出最終予算内訳

(単位 千円)

区 分	当 初 予 算 額	上半期における		最 終 予 算 額	構 成 比	前 年 度 か ら の 繰 越 額	計
		補 正 額	補 正 額				
					%		
議 会 費	3,412,265	-	△ 169,438	3,242,827	0.1	-	3,242,827
総 務 費	276,013,366	4,850	12,342,938	288,361,154	9.8	866,400	289,227,554
総 合 政 策 費	55,581,891	221,934	△ 3,995,429	51,808,396	1.8	11,176,231	62,984,627
環 境 生 活 費	10,342,605	834,281	456,142	11,633,028	0.4	120,000	11,753,028
保 健 福 祉 費	396,728,266	3,729,222	△ 12,459,042	387,998,446	13.2	491,768	388,490,214
経 済 費	133,208,106	998,476	△ 18,467,406	115,739,176	3.9	216,666	115,955,842
農 政 費	130,251,954	1,842,380	69,672,812	201,767,146	6.9	52,538,298	254,305,444
水 産 林 務 費	56,394,676	2,273,615	19,850,363	78,518,654	2.7	10,487,947	89,006,601
建 設 費	225,959,690	856,577	44,116,734	270,933,001	9.2	43,340,291	314,273,292
警 察 費	129,368,855	17,596	78,642	129,465,093	4.4	-	129,465,093
教 育 費	403,421,031	333,720	△ 611,044	403,143,707	13.7	672,868	403,816,575
災 害 復 旧 費	11,676,349	41,531,142	16,005,237	69,212,728	2.4	19,127,842	88,340,570
公 債 費	748,442,233	-	3,386,095	751,828,328	25.6	-	751,828,328
諸 支 出 金	168,786,106	-	3,669,552	172,455,658	5.9	-	172,455,658
予 備 費	200,000	-	-	200,000	0.0	-	200,000
計 (A)	2,749,787,393	52,643,793	133,876,156	2,936,307,342	100.0	139,038,311	3,075,345,653
平成29年度計 (B)	2,753,402,195	7,048,525	92,255,250	2,852,705,970		176,848,516	3,029,554,486
比 較 (A-B)	△ 3,614,802	45,595,268	41,620,906	83,601,372		△ 37,810,205	45,791,167
増 減 (A/B) %	99.9	746.9	145.1	102.9		78.6	101.5

第28表 平成30年度一般会計歳出最終予算財源内訳

(単位 千円)

区 分	最 終 予 算 額 (A)	特 定 財 源				計 (B)	(B/A)	一 般 財 源 (C)	(C/A)
		国 庫 支 出 金	道 債	そ の 他					
						%		%	
議 会 費	3,242,827	-	-	205	205	0.0	3,242,622	100.0	
総 務 費	288,361,154	11,526,288	11,312,554	18,339,587	41,178,429	14.3	247,182,725	85.7	
総 合 政 策 費	51,808,396	2,473,688	12,063,744	4,049,200	18,586,632	35.9	33,221,764	64.1	
環 境 生 活 費	11,633,028	3,668,496	398,000	1,602,909	5,669,405	48.7	5,963,623	51.3	
保 健 福 祉 費	387,998,446	49,728,895	1,425,000	15,253,658	66,407,553	17.1	321,590,893	82.9	
経 済 費	115,739,176	5,880,999	-	95,027,437	100,908,436	87.2	14,830,740	12.8	
農 政 費	201,767,146	119,833,162	41,689,694	18,412,843	179,935,699	89.2	21,831,447	10.8	
水 産 林 務 費	78,518,654	35,233,469	28,630,103	4,310,450	68,174,022	86.8	10,344,632	13.2	
建 設 費	270,933,001	78,196,267	123,829,551	32,002,062	234,027,880	86.4	36,905,121	13.6	
警 察 費	129,465,093	3,274,301	2,173,000	6,529,832	11,977,133	9.3	117,487,960	90.7	
教 育 費	403,143,707	69,412,588	8,220,000	16,453,002	94,085,590	23.3	309,058,117	76.7	
災 害 復 旧 費	69,212,728	49,011,307	19,955,054	32,347	68,998,708	99.7	214,020	0.3	
公 債 費	751,828,328	-	364,300,000	-	364,300,000	48.5	387,528,328	51.5	
諸 支 出 金	172,455,658	-	175,000	1,072,937	1,247,937	0.7	171,207,721	99.3	
予 備 費	200,000	-	-	-	-	0.0	200,000	100.0	
計 (A)	2,936,307,342	428,239,460	614,171,700	213,086,469	1,255,497,629	42.8	1,680,809,713	57.2	
平成29年度計 (B)	2,852,705,970	362,806,733	550,855,500	228,914,518	1,142,576,751	40.1	1,710,129,219	59.9	
比 較 (A-B)	83,601,372	65,432,727	63,316,200	△ 15,828,049	112,920,878	2.7	△ 29,319,506	△ 2.7	
増 減 (A/B) %	102.9	118.0	111.5	93.1	109.9		98.3		

第 29 表 平成 30 年度一般会計の支出状況（平成 31 年 3 月 31 日現在）

（単位 千円）

区 分	平成 30 年 度		
	予算現額（繰越額及び予備費充当額を含む）	支 出 済 額	支出率 %
議 会 費	3,242,827	3,092,747	95.4
総 務 費	289,232,501	268,244,718	92.7
総 合 政 策 費	62,984,627	45,899,544	72.9
環 境 生 活 費	11,753,028	7,850,878	66.8
保 健 福 祉 費	388,490,214	353,838,951	91.1
経 済 費	115,955,842	112,036,006	96.6
農 政 費	254,305,444	139,561,214	54.9
水 産 林 務 費	89,006,601	58,237,447	65.4
建 設 費	314,273,292	196,527,384	62.5
警 察 費	129,465,093	118,792,395	91.8
教 育 費	403,816,875	365,515,919	90.5
災 害 復 旧 費	88,340,570	25,689,830	29.1
公 債 費	751,828,328	733,528,678	97.6
諸 支 出 金	172,455,658	169,812,436	98.5
予 備 費	194,753	-	0.0
計	3,075,345,653	2,598,628,147	84.5
平成 29 年 度 計	3,029,554,486	2,593,012,936	85.6

主な事業内容につきましては、北海道のホームページ (<http://www.pref.hokkaido.lg.jp/>) を参照願います。

3 特 別 会 計

特別会計のうち、後述する公営企業会計以外の会計について、平成 30 年度下半期における予算の補正の状況と収入及び支出の状況について説明します。

予算の補正の状況は、第 30 表のとおりであり、下半期においては、34 億 7 千 1 百万円の増額をしました。

その主なものは、国民健康保険事業特別会計の増 42 億 5 百万円、住宅供給公社経営健全化資金貸付事業特別会計の増 10 億円、公債管理特別会計の減 15 億 6 千 6 百万円、中小企業近代化資金貸付事業特別会計の減 3 億 2 百万円となっています。

また、各会計の平成 31 年 3 月 31 日現在における収入及び支出の状況は、第 31 表のとおりであり、平成 30 年度の歳入歳出予算の補正の状況は、第 32 表から第 45 表のとおりです。

第30表 平成30年度特別会計最終予算内訳

(単位 千円)

区 分	平成30年度						平成29年度		比 較		
	当初予算額	上半期における 補正額	下半期における 補正額	最終予算額 (A)	構成比 %	平成29年度 からの繰越額	計	最終予算額 (B)	構成比 %	(A-B)	(A/B)
公債管理特別会計	484,452,280	-	△ 1,566,457	482,885,823	44.1	-	482,885,823	510,964,663	82.1	△ 28,078,840	94.5
国民健康保険事業特別会計	501,254,235	-	4,204,511	505,458,746	46.2	-	505,458,746	-	-	505,458,746	皆増
母子父子寡婦福祉資金貸付事業特別会計	1,036,996	-	-	1,036,996	0.1	-	1,036,996	1,084,278	0.2	△ 47,282	95.6
中小企業近代化資金貸付事業特別会計	1,823,970	1,162	△ 301,519	1,523,613	0.1	-	1,523,613	2,707,117	0.4	△ 1,183,504	56.3
苫小牧東部地域開発 出資特別会計	147,560	-	346,065	493,625	0.1	-	493,625	494,052	0.1	△ 427	99.9
石狩湾新港地域開発 出資特別会計	145,558	-	82,360	227,918	0.0	-	227,918	235,540	0.0	△ 7,622	96.8
就農支援資金貸付事業等 特別会計	753,021	-	△ 24,979	728,042	0.1	-	728,042	799,723	0.1	△ 71,681	91.0
沿岸漁業改善資金 貸付事業特別会計	355,428	-	-	355,428	0.0	-	355,428	355,540	0.1	△ 112	100.0
林業・木材産業改善資金 貸付事業特別会計	309,114	-	-	309,114	0.0	-	309,114	634,347	0.1	△ 325,233	48.7
公共下水道事業特別会計	1,181,802	11,000	9,244	1,202,046	0.1	-	1,202,046	1,165,762	0.2	36,284	103.1
流域下水道事業特別会計	4,132,353	-	△ 102	4,132,251	0.4	256,241	4,388,492	5,021,567	0.8	△ 889,316	82.3
道営住宅事業特別会計	16,397,480	-	△ 56,755	16,340,725	1.5	962,879	17,303,604	16,818,933	2.7	△ 478,208	97.2
住宅供給公社経営健全化 資金貸付事業特別会計	49,955,532	-	1,000,000	50,955,532	4.7	-	50,955,532	53,987,534	8.7	△ 3,032,002	94.4
地方競馬特別会計	28,649,312	-	△ 221,046	28,428,266	2.6	-	28,428,266	27,985,552	4.5	442,714	101.6
計	1,090,594,641	12,162	3,471,322	1,094,078,125	100.0	1,219,120	1,095,297,245	622,254,608	100.0	471,823,517	175.8

第31表 平成30年度特別会計収入支出の状況（平成31年3月31日現在）

(単位 千円)

区 分	平成30年度 (A)					平成29年度 (B)					比 較 (A-B)				
	最終予算額 (繰越額を含む)	収入済額	支出済額	収入率 %	支出率 %	最終予算額 (繰越額を含む)	収入済額	支出済額	収入率 %	支出率 %	最終予算額 (繰越額を含む)	収入済額	支出済額	収入率 %	支出率 %
公債管理特別会計	482,885,823	482,885,012	482,885,012	100.0	100.0	510,964,663	510,963,499	510,963,499	100.0	100.0	△ 28,078,840	△ 28,078,487	△ 28,078,487	0.0	0.0
国民健康保険事業特別会計	505,458,746	476,299,479	457,778,272	94.2	90.6	-	-	-	-	-	505,458,746	476,299,479	457,778,272	皆増	皆増
母子父子寡婦福祉資金 貸付事業特別会計	1,036,996	1,283,702	730,624	123.8	70.5	1,084,278	1,359,895	1,021,756	125.4	94.2	△ 47,282	△ 76,193	△ 291,132	△ 1.6	△ 23.7
中小企業近代化資金 貸付事業特別会計	1,523,613	1,802,522	1,451,100	118.3	95.2	2,707,117	2,963,222	2,694,713	109.5	99.5	△ 1,183,504	△ 1,160,700	△ 1,243,613	8.8	△ 4.3
苫小牧東部地域開発 出資特別会計	493,625	493,624	493,624	100.0	100.0	494,052	494,051	494,051	100.0	100.0	△ 427	△ 427	△ 427	0.0	0.0
石狩湾新港地域開発 出資特別会計	227,918	227,917	227,917	100.0	100.0	235,540	235,539	235,540	100.0	100.0	△ 7,622	△ 7,622	△ 7,623	0.0	0.0
就農支援資金貸付事業等 特別会計	728,042	1,735,969	716,197	238.4	98.4	799,723	1,729,571	787,833	216.3	98.5	△ 71,681	6,398	△ 71,636	22.1	△ 0.1
沿岸漁業改善資金 貸付事業特別会計	355,428	773,617	83,151	217.7	23.4	355,440	643,962	87,278	181.1	24.5	△ 112	129,655	△ 4,127	36.6	△ 1.1
林業・木材産業改善資金 貸付事業特別会計	309,114	1,001,626	48,685	324.0	15.7	634,347	1,291,218	408,011	203.6	64.3	△ 325,233	△ 289,592	△ 359,326	120.4	△ 48.6
公共下水道事業特別会計	1,202,046	1,130,358	826,692	94.0	68.8	1,165,762	1,152,076	787,414	98.8	67.5	36,284	△ 21,718	39,278	△ 4.8	1.3
流域下水道事業特別会計	4,388,492	4,181,578	2,992,588	95.3	68.2	5,100,267	4,557,168	3,698,599	89.4	72.5	△ 711,775	△ 375,590	△ 706,011	5.9	△ 4.3
道営住宅事業特別会計	17,303,604	12,543,321	14,030,481	72.5	81.1	18,010,898	13,361,180	13,927,894	74.2	77.3	△ 707,294	△ 817,859	102,587	△ 1.7	3.8
住宅供給公社経営健全化 資金貸付事業特別会計	50,955,532	27,225,198	27,225,198	53.4	53.4	53,987,534	28,741,198	28,741,198	53.2	53.2	△ 3,032,002	△ 1,516,000	△ 1,516,000	0.2	0.2
地方競馬特別会計	28,428,266	27,465,130	28,181,473	96.6	99.1	27,985,552	26,894,279	27,772,015	96.1	99.2	442,714	570,851	409,458	0.5	△ 0.1
計	1,095,297,245	1,039,049,053	1,017,671,014	94.9	92.9	623,525,273	594,386,858	591,619,801	95.3	94.9	471,771,972	444,662,195	426,051,213	△ 0.4	△ 2.0

第 32 表 北海道公債管理特別会計補正の状況

(単位 千円)

区 分		当 初 予 算 額	上半期における 補 正 額	下半期における 補 正 額	計	平 成 29 年 度 か ら の 繰 越 額	合 計
歳入	財 産 収 入	236,052	-	△ 1,606	234,446	-	234,446
	繰 入 金	484,216,228	-	△ 1,564,851	482,651,377	-	482,651,377
	計	484,452,280	-	△ 1,566,457	482,885,823	-	482,885,823
歳出	公 債 費	484,452,280	-	△ 1,566,457	482,885,823	-	482,885,823
	計	484,452,280	-	△ 1,566,457	482,885,823	-	482,885,823

第 33 表 北海道国民健康保険事業特別会計補正の状況

(単位 千円)

区 分		当 初 予 算 額	上半期における 補 正 額	下半期における 補 正 額	計	平 成 29 年 度 か ら の 繰 越 額	合 計
歳入	分担金及び負担金	153,942,752	-	-	153,942,752	-	153,942,752
	国庫支出金	145,749,541	-	△ 1,255,454	144,494,087	-	144,494,087
	財 産 収 入	1,474	-	6,802	8,276	-	8,276
	繰 入 金	34,830,308	-	5,453,163	40,283,471	-	40,283,471
	諸 収 入	166,730,160	-	-	166,730,160	-	166,730,160
	計	501,254,235	-	4,204,511	505,458,746	-	505,458,746
歳出	国民健康保険事業費	501,225,242	-	4,211,197	505,436,439	-	505,436,439
	諸 支 出 金	28,993	-	△ 6,686	22,307	-	22,307
	計	501,254,235	-	4,204,511	505,458,746	-	505,458,746

第 34 表 北海道母子父子寡婦福祉資金貸付事業特別会計補正の状況

(単位 千円)

区 分		当 初 予 算 額	上半期における 補 正 額	下半期における 補 正 額	計	平 成 29 年 度 か ら の 繰 越 額	合 計
歳入	繰 入 金	26,769	-	-	26,769	-	26,769
	繰 越 金	220,800	-	-	220,800	-	220,800
	諸 収 入	789,427	-	-	789,427	-	789,427
	計	1,036,996	-	-	1,036,996	-	1,036,996
歳出	母子父子寡婦福祉 資金貸付事業費	816,196	-	-	816,196	-	816,196
	諸 支 出 金	220,800	-	-	220,800	-	220,800
	計	1,036,996	-	-	1,036,996	-	1,036,996

第 35 表 北海道中小企業近代化資金貸付事業特別会計補正の状況

(単位 千円)

区 分		当 初 予 算 額	上半期における 補 正 額	下半期における 補 正 額	計	平成 29 年 度 からの繰越額	合 計
歳入	繰 入 金	312,239	-	△ 43,869	268,370	-	268,370
	繰 越 金	344,802	1,162	5,456	351,420	-	351,420
	諸 収 入	866,929	-	△ 163,106	703,823	-	703,823
	道 債	300,000	-	△ 100,000	200,000	-	200,000
	計	1,823,970	1,162	△ 301,519	1,523,613	-	1,523,613
歳出	中 小 企 業 近 代 化 資 金 貸 付 事 業 費	614,942	-	△ 143,869	471,073	-	471,073
	公 債 費	643,056	-	△ 109,366	533,690	-	533,690
	諸 支 出 金	565,972	1,162	△ 48,284	518,850	-	518,850
	計	1,823,970	1,162	△ 301,519	1,523,613	-	1,523,613

第 36 表 北海道苫小牧東部地域開発出資特別会計補正の状況

(単位 千円)

区 分		当 初 予 算 額	上半期における 補 正 額	下半期における 補 正 額	計	平成 29 年 度 からの繰越額	合 計
歳入	財 産 収 入	70,179	-	137,965	208,144	-	208,144
	繰 入 金	4,571	-	-	4,571	-	4,571
	諸 収 入	72,810	-	208,100	280,910	-	280,910
	計	147,560	-	346,065	493,625	-	493,625
歳出	公 債 費	147,560	-	346,065	493,625	-	493,625
	計	147,560	-	346,065	493,625	-	493,625

第 37 表 北海道石狩湾新港地域開発出資特別会計補正の状況

(単位 千円)

区 分		当 初 予 算 額	上半期における 補 正 額	下半期における 補 正 額	計	平成 29 年 度 からの繰越額	合 計
歳入	財 産 収 入	103,247	-	32,617	135,864	-	135,864
	繰 入 金	1,028	-	-	1,028	-	1,028
	諸 収 入	41,283	-	49,743	91,026	-	91,026
	計	145,558	-	82,360	227,918	-	227,918
歳出	公 債 費	145,558	-	82,360	227,918	-	227,918
	計	145,558	-	82,360	227,918	-	227,918

第 38 表 北海道就農支援資金貸付事業等特別会計補正の状況

(単位 千円)

区 分		当 初 予 算 額	上半期における 補 正 額	下半期における 補 正 額	計	平 成 29 年 度 か ら の 繰 越 額	合 計
歳入	繰 入 金	2,254	-	1,504	3,758	-	3,758
	繰 越 金	68,622	-	△ 26,483	42,139	-	42,139
	諸 収 入	682,145	-	-	682,145	-	682,145
	計	753,021	-	△ 24,979	728,042	-	728,042
歳出	就農支援資金 貸付等事業費	12,254	-	1,504	13,758	-	13,758
	公 債 費	422,630	-	-	422,630	-	422,630
	諸 支 出 金	318,137	-	△ 26,483	291,654	-	291,654
	計	753,021	-	△ 24,979	728,042	-	728,042

第 39 表 北海道沿岸漁業改善資金貸付事業特別会計補正の状況

(単位 千円)

区 分		当 初 予 算 額	上半期における 補 正 額	下半期における 補 正 額	計	平 成 29 年 度 か ら の 繰 越 額	合 計
歳入	繰 入 金	5,418	-	-	5,418	-	5,418
	繰 越 金	104,604	-	-	104,604	-	104,604
	諸 収 入	245,406	-	-	245,406	-	245,406
	計	355,428	-	-	355,428	-	355,428
歳出	沿岸漁業改善資金 貸付事業費	355,428	-	-	355,428	-	355,428
	計	355,428	-	-	355,428	-	355,428

第 40 表 北海道林業・木材産業改善資金貸付事業特別会計補正の状況

(単位 千円)

区 分		当 初 予 算 額	上半期における 補 正 額	下半期における 補 正 額	計	平 成 29 年 度 か ら の 繰 越 額	合 計
歳入	繰 入 金	5,437	-	-	5,437	-	5,437
	繰 越 金	157,546	-	-	157,546	-	157,546
	諸 収 入	146,131	-	-	146,131	-	146,131
	計	309,114	-	-	309,114	-	309,114
歳出	林業・木材産業改善 資金貸付事業費	306,133	-	-	306,133	-	306,133
	林業就業促進 資金貸付事業費	2,981	-	-	2,981	-	2,981
	計	309,114	-	-	309,114	-	309,114

第 41 表 北海道公共下水道事業特別会計補正の状況

(単位 千円)

区 分		当 初 予 算 額	上半期における 補 正 額	下半期における 補 正 額	計	平 成 29 年 度 か ら の 繰 越 額	合 計
歳入	使用料及び手数料	324,873	-	7,774	332,647	-	332,647
	国庫支出金	89,000	8,800	-	97,800	-	97,800
	繰入金	113,671	-	△ 62	113,609	-	113,609
	繰越金	100	-	21,747	21,847	-	21,847
	諸収入	180,958	-	△ 20,215	160,743	-	160,743
	道債	473,200	2,200	-	475,400	-	475,400
	計	1,181,802	11,000	9,244	1,202,046	-	1,202,046
歳出	公共下水道事業費	638,823	11,000	4,701	654,524	-	654,524
	公債費	540,430	-	4,397	544,827	-	544,827
	諸支出金	2,549	-	146	2,695	-	2,695
	計	1,181,802	11,000	9,244	1,202,046	-	1,202,046

第 42 表 北海道流域下水道事業特別会計補正の状況

(単位 千円)

区 分		当 初 予 算 額	上半期における 補 正 額	下半期における 補 正 額	計	平 成 29 年 度 か ら の 繰 越 額	合 計
歳入	分担金及び負担金	444,594	-	△ 841	443,753	46,758	490,511
	国庫支出金	1,101,000	-	-	1,101,000	162,725	1,263,725
	繰入金	1,185,619	-	△ 13,239	1,172,380	-	1,172,380
	繰越金	100	-	14,978	15,078	-	15,078
	諸収入	40	-	-	40	-	40
	道債	1,401,000	-	△ 1,000	1,400,000	46,758	1,446,758
	計	4,132,353	-	△ 102	4,132,251	256,241	4,388,492
歳出	流域下水道事業費	1,939,862	-	1,211	1,941,073	256,241	2,197,314
	公債費	2,180,655	-	△ 2,723	2,177,932	-	2,177,932
	諸支出金	11,836	-	1,410	13,246	-	13,246
	計	4,132,353	-	△ 102	4,132,251	256,241	4,388,492

第 43 表 北海道営住宅事業特別会計補正の状況

(単位 千円)

区 分		当 初 予 算 額	上半期における 補 正 額	下半期における 補 正 額	計	平 成 29 年 度 か ら の 繰 越 額	合 計
歳入	使用料及び手数料	5,196,363	-	△ 106,514	5,089,849	-	5,089,849
	国庫支出金	3,170,153	-	257,138	3,427,291	475,151	3,902,442
	財産収入	60,421	-	5,081	65,502	-	65,502
	繰入金	1,447,897	-	14,912	1,462,809	-	1,462,809
	繰越金	100	-	29,597	29,697	-	29,697
	諸収入	1,666,246	-	△ 34,969	1,631,277	1,728	1,633,005
	道債	4,856,300	-	△ 222,000	4,634,300	486,000	5,120,300
計	16,397,480	-	△ 56,755	16,340,725	962,879	17,303,604	
歳出	道営住宅事業費	8,377,938	-	△ 20,438	8,357,500	962,879	9,320,379
	公債費	7,244,093	-	△ 33,028	7,211,065	-	7,211,065
	諸支出金	775,449	-	△ 3,289	772,160	-	772,160
	計	16,397,480	-	△ 56,755	16,340,725	962,879	17,303,604

第 44 表 北海道住宅供給公社経営健全化資金貸付事業特別会計補正の状況

(単位 千円)

区 分		当 初 予 算 額	上半期における 補 正 額	下半期における 補 正 額	計	平 成 29 年 度 か ら の 繰 越 額	合 計
歳入	諸収入	49,955,532	-	1,000,000	50,955,532	-	50,955,532
	計	49,955,532	-	1,000,000	50,955,532	-	50,955,532
歳出	住宅供給公社事業 運営資金貸付事業費	25,225,000	-	1,000,000	26,225,000	-	26,225,000
	公債費	24,730,532	-	-	24,730,532	-	24,730,532
	計	49,955,532	-	1,000,000	50,955,532	-	50,955,532

第 45 表 北海道地方競馬特別会計補正の状況

(単位 千円)

区 分		当 初 予 算 額	上半期における 補 正 額	下半期における 補 正 額	計	平 成 29 年 度 か ら の 繰 越 額	合 計
歳入	使用料及び手数料	5,437	-	340	5,777	-	5,777
	財産収入	336	-	1,152	1,488	-	1,488
	寄附金	30,000	-	5,500	35,500	-	35,500
	諸収入	28,613,539	-	△ 247,977	28,365,562	-	28,365,562
	繰越金	-	-	19,939	19,939	-	19,939
	計	28,649,312	-	△ 221,046	28,428,266	-	28,428,266
歳出	競馬費	28,644,655	-	△ 220,320	28,424,335	-	28,424,335
	諸支出金	4,657	-	△ 726	3,931	-	3,931
	計	28,649,312	-	△ 221,046	28,428,266	-	28,428,266