

財 政 状 況

第 141 号

平成 30 年 6 月 1 日

(北海道公報別冊)

目 次

「財政状況」について	1
第1 平成30年度当初予算の状況	1
1 あらまし	1
2 一般会計	3
3 特別会計	10
第2 平成29年度財政運営の状況	16
1 あらまし	16
2 一般会計	16
3 特別会計	19
第3 道税の状況	26
第4 地方交付税の状況	28
第5 道債及び一時借入金並びに基金残高の状況	29
1 道債の状況	29
2 一時借入金の状況	33
3 基金残高の状況	33
第6 行財政運営方針	36
第7 公営企業の業務の状況	38
1 北海道病院事業会計	38
2 北海道電気事業会計	41
3 北海道工業用水道事業会計	44
資 料	
1 平成29年度予算の補正の状況(平成30年3月31日現在)	47
(1) 一般会計	47
(2) 特別会計	48
(3) 企業会計	48
2 平成29年度会計別予算の補正の状況(平成30年3月31日現在)	49
3 都道府県別主な財政指標一覧	50

「財政状況」について

この「財政状況」は、道民の皆さんに道財政の現状についてお知らせするため、毎年2回公表しているもので、6月には当該年度当初予算の状況や前年度下半期の財政運営の状況を、12月には前年度決算の状況や当該年度上半期の財政運営の状況を掲載することとしています。

今回公表する財政状況は、平成30年度当初予算の状況と平成29年度下半期の財政運営の状況のほか、道税の状況、道債及び一時借入金の状況並びに公営企業の業務の状況について掲載しています。

第1 平成30年度当初予算の状況

1 あらまし

道財政は、これまで行財政改革に取り組んできた結果、収支不足額が縮小するなど、着実に改善が図られているものの、引き続き見込まれる収支不足への対応に加え、高い水準で推移する実質公債費比率の改善や、ほぼ枯渇した状態にある財政調整基金の確保など、一層の財務体質の改善に取り組む必要があります。

こうした状況の下、平成30年度の当初予算は、行財政運営方針に沿って、財政健全化に向けた取組を着実に進めつつ、施策全般にわたる見直しの徹底や行政改革推進債などの財政的調整に加え、財政調整基金を活用した年度間の財源調整など、様々な収支対策を講じて収支の均衡を図るとともに、国の施策も積極的に活用し、道政上の最重要課題である人口減少問題への対応など、優先度の高い施策に限られた財源を効果的・効率的に配分するよう努めたところです。

なお、総額は第1表に示すとおり3兆8,683億9千4百万円となり、平成29年度当初予算と比較すると13.7%の増となりました。

第1表 平成30年度当初予算の状況

(単位 千円)

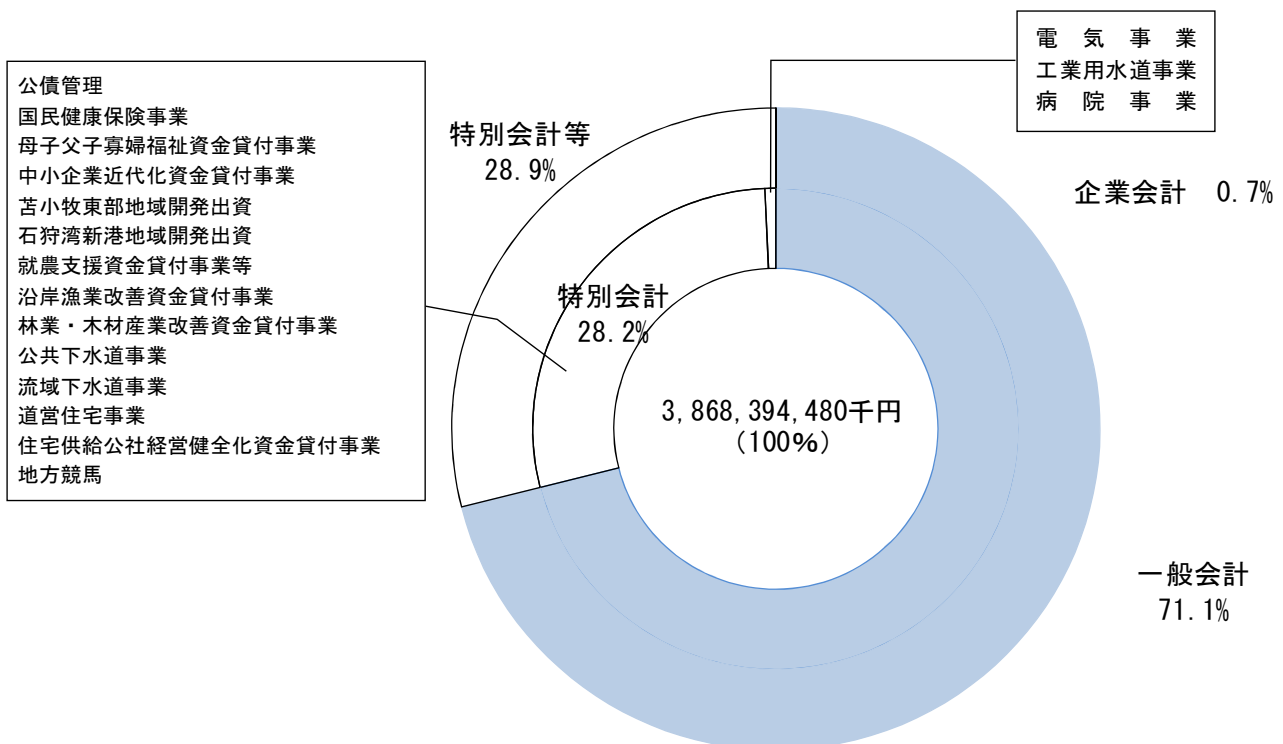
区 分	平成30年度 (A)	平成29年度 (B)	比 較	
			(A-B)	(A/B)
				%
一 般 会 計	2,749,787,393	2,753,402,195	△ 3,614,802	99.9
特 別 会 計	1,118,607,087	647,952,358	470,654,729	172.6
(うち公営企業会計)	28,012,446	29,370,814	△ 1,358,368	95.4
計	3,868,394,480	3,401,354,553	467,039,927	113.7

第2表 会計別当初予算額の推移

(単位 千円)

区 分	一般会計		特別会計				計	
	当初予算額	対前年度比	当初予算額	対前年度比	うち企業会計 当初予算額	対前年度比	当初予算額	対前年度比
平成11年度	3,246,134,107	98.3	190,171,512	104.1	38,223,145	85.5	3,436,305,619	98.6
12	3,247,400,419	100.0	203,363,098	106.9	38,119,826	99.7	3,450,763,517	100.4
13	3,191,387,146	98.3	203,798,389	100.2	35,883,652	94.1	3,395,185,535	98.4
14	2,922,694,121	91.6	219,459,351	107.7	33,664,252	93.8	3,142,153,472	92.5
15	2,691,644,465	92.1	199,651,736	91.0	32,782,271	97.4	2,891,296,201	92.0
16	2,796,971,935	103.9	255,043,045	127.7	36,098,882	110.1	3,052,014,980	105.6
17	2,930,666,568	104.8	604,088,103	236.9	36,128,971	100.1	3,534,754,671	115.8
18	2,760,410,963	94.2	612,751,230	101.4	36,557,452	101.2	3,373,162,193	95.4
19	2,665,416,841	96.6	588,354,517	96.0	37,341,406	102.1	3,253,771,358	96.5
20	2,908,964,181	109.1	815,437,009	138.6	38,050,526	101.9	3,724,401,190	114.5
21	2,876,343,524	98.9	705,321,522	86.5	32,344,487	85.0	3,581,665,046	96.2
22	2,818,096,350	98.0	658,519,687	93.4	31,604,312	97.7	3,476,616,037	97.1
23	2,511,808,973	89.1	583,937,546	88.7	31,241,628	98.9	3,095,746,519	89.0
24	2,740,991,028	109.1	535,698,785	91.7	29,457,922	94.3	3,276,689,813	105.8
25	2,687,509,274	98.1	586,957,980	109.6	31,869,440	108.2	3,274,467,254	99.9
26	2,719,037,166	101.2	611,418,538	104.2	29,919,685	93.9	3,330,455,704	101.7
27	2,529,023,857	93.0	638,630,411	104.5	37,021,708	123.7	3,167,654,268	95.1
28	2,824,657,420	111.7	628,385,984	98.4	30,774,886	83.1	3,453,043,404	109.0
29	2,753,402,195	97.5	647,952,358	103.1	29,370,814	95.4	3,401,354,553	98.5
30	2,749,787,393	99.9	1,118,607,087	172.6	28,012,446	95.4	3,868,394,480	113.7

第1図 平成30年度会計別当初予算内訳



2 一般会計

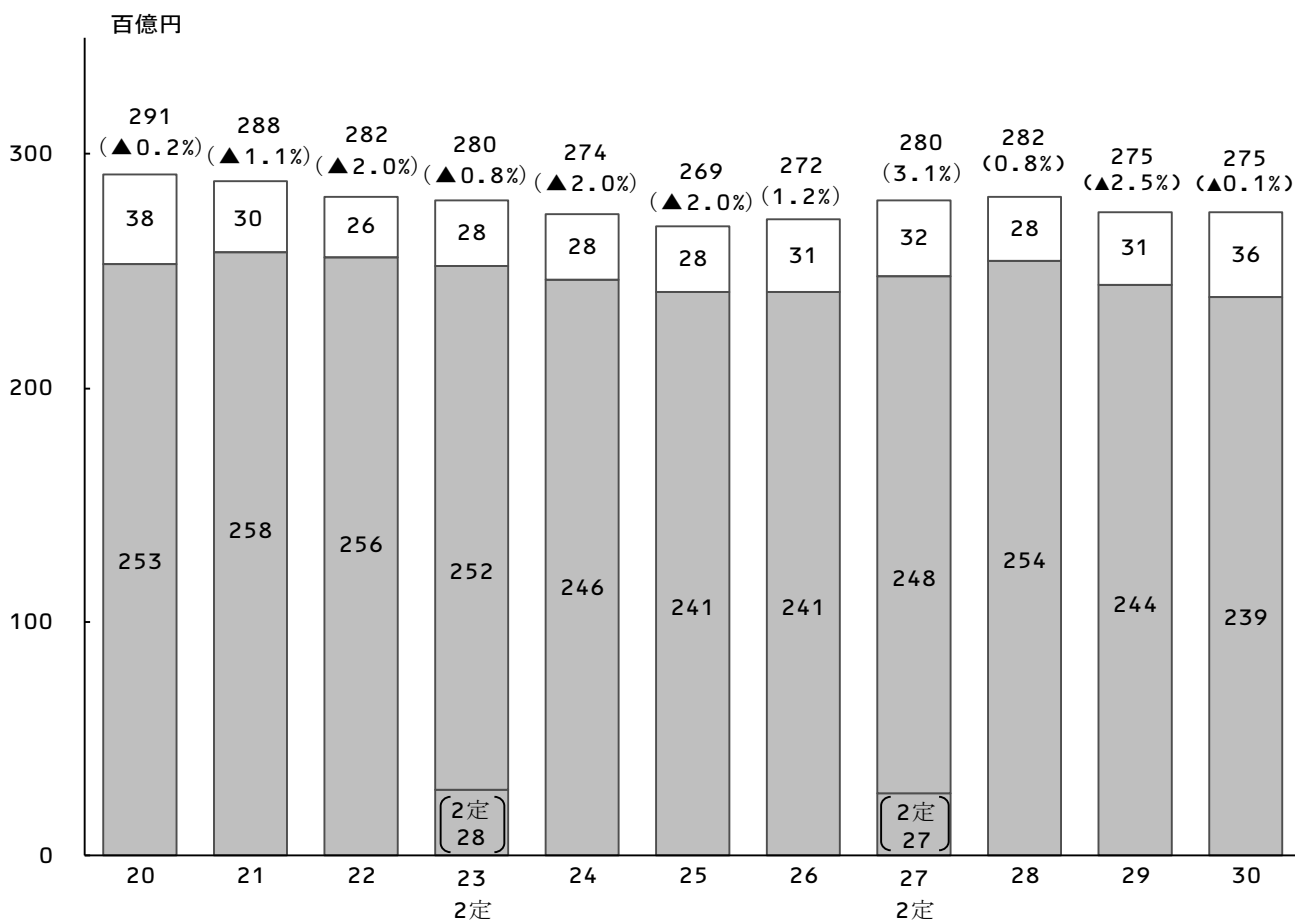
平成30年度一般会計当初予算の規模は、2兆7,497億8千7百万円となり、歳入予算の構成については、第4表及び第2図に示すとおり、道債が24.0%と最も多く、次いで、地方交付税22.0%、道税21.8%となっており、これらで全体の67.8%を占めています。

第3表 一般会計当初予算額の推移

(単位 千円)

区 分	当初予算額	対前年度比	特定財源					一般財源				
			国庫支出金	道債	その他	計	対前年度比	道税	地方交付税	その他	計	対前年度比
		%					%					%
平成20年度	2,908,964,181	109.1	315,287,078	642,367,400	379,293,997	1,336,948,475	113.8	607,959,061	714,000,000	250,056,645	1,572,015,706	105.4
21	2,876,343,524	98.9	320,844,765	554,175,400	412,129,831	1,287,149,996	96.3	528,165,517	689,000,000	372,028,011	1,589,193,528	101.1
22	2,818,096,350	98.0	306,456,635	457,856,400	452,305,350	1,216,618,385	94.5	480,702,927	681,000,000	439,775,038	1,601,477,965	100.8
23	2,511,808,973	89.1	254,024,398	414,365,100	373,171,013	1,041,560,511	85.6	491,922,042	580,000,000	398,326,420	1,470,248,462	91.8
24	2,740,991,028	109.1	292,052,573	468,775,900	375,045,269	1,135,873,742	109.1	494,732,075	699,000,000	411,385,211	1,605,117,286	109.2
25	2,687,509,274	98.1	323,866,468	421,158,200	354,132,191	1,099,156,859	96.8	496,053,540	683,000,000	409,298,875	1,588,352,415	99.0
26	2,719,037,166	101.2	306,080,373	468,622,500	330,885,762	1,105,588,635	100.6	517,433,535	669,400,000	426,614,996	1,613,448,531	101.6
27	2,529,023,857	93.0	286,263,830	440,599,900	246,191,486	973,055,216	88.0	569,574,512	515,200,000	471,194,129	1,555,968,641	96.4
28	2,824,657,420	111.7	347,933,028	467,794,600	279,670,754	1,095,398,382	112.6	600,298,088	652,200,000	476,760,950	1,729,259,038	111.1
29	2,753,402,195	97.5	302,684,893	505,523,600	253,425,043	1,061,633,536	96.9	605,835,812	619,000,000	466,932,847	1,691,768,659	97.8
30	2,749,787,393	99.9	317,671,534	546,437,000	226,090,039	1,090,198,573	102.7	598,558,514	606,000,000	455,030,306	1,659,588,820	98.1

〔予算規模（一般会計当初予算）の推移〕



※()書きは、対前年度伸び率。

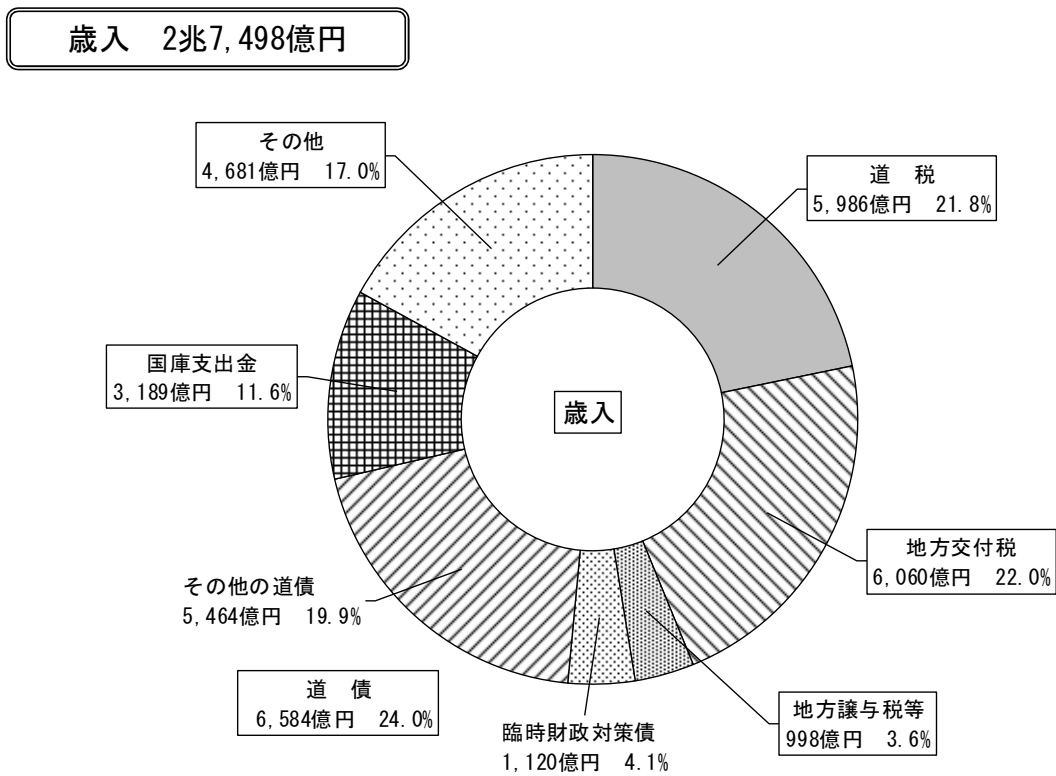
□ 借換債 ■ 予算規模(借換債除き)

第4表 平成30年度一般会計歳入予算内訳

(単位 千円)

区 分	平成30年度				平成29年度				比 較	
	当初予算額 (A)	構成比 %	平成29年度 繰越額	計	当初予算額 (B)	構成比 %	平成28年度 繰越額	計	(A-B)	(A/B)
道 税	598,558,514	21.8	—	598,558,514	605,835,812	22.0	—	605,835,812	△ 7,277,298	98.8
地方消費税清算金	211,898,615	7.7	—	211,898,615	208,981,277	7.6	—	208,981,277	2,917,338	101.4
地方譲与税	97,019,000	3.5	—	97,019,000	96,001,000	3.5	—	96,001,000	1,018,000	101.1
地方特例交付金	1,603,000	0.1	—	1,603,000	1,664,000	0.1	—	1,664,000	△ 61,000	96.3
地方交付税	606,000,000	22.0	—	606,000,000	619,000,000	22.5	—	619,000,000	△ 13,000,000	97.9
交通安全対策特別 交 付 金	1,233,000	0.0	—	1,233,000	1,277,000	0.0	—	1,277,000	△ 44,000	96.6
分担金及び負担金	11,402,783	0.4	5,887,708	17,290,491	11,513,290	0.4	5,981,875	17,495,165	△ 110,507	99.0
使用料及び手数料	24,459,240	0.9	—	24,459,240	24,752,323	0.9	—	24,752,323	△ 293,083	98.8
国庫支出金	318,871,534	11.6	87,527,291	406,398,825	304,474,893	11.1	119,028,956	423,503,849	14,396,641	104.7
財 産 収 入	8,674,847	0.3	—	8,674,847	8,406,671	0.3	—	8,406,671	268,176	103.2
寄 附 金	86,906	0.0	—	86,906	68,281	0.0	—	68,281	18,625	127.3
繰 入 金	26,115,908	1.0	—	26,115,908	35,989,778	1.3	—	35,989,778	△ 9,873,870	72.6
諸 収 入	185,427,046	6.7	—	185,427,046	208,914,270	7.5	29,002	208,943,272	△ 23,487,224	88.8
道 債	658,437,000	24.0	44,210,500	702,647,500	626,523,600	22.8	50,489,200	677,012,800	31,913,400	105.1
繰 越 金	—	0.0	1,412,812	1,412,812	—	0.0	1,319,483	1,319,483	—	0.0
計	2,749,787,393	100.0	139,038,311	2,888,825,704	2,753,402,195	100.0	176,848,516	2,930,250,711	△ 3,614,802	99.9

第2図 平成30年度一般会計歳入予算内訳



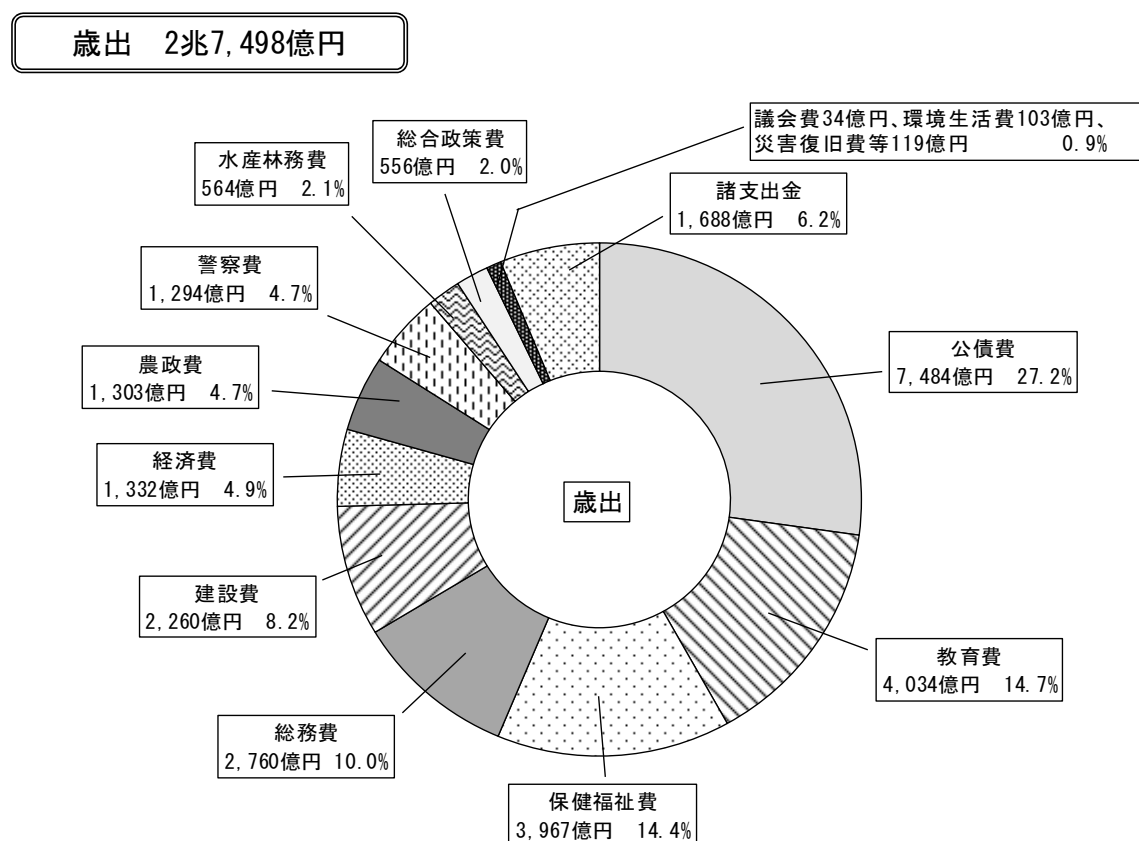
歳出予算の構成については、第5表及び第3図に示すとおり、公債費が27.2%と最も多く、次いで、教育費14.7%、保健福祉費14.4%、総務費10.0%で、建設費がこれに次いでいます。

第5表 平成30年度一般会計歳出予算内訳

(単位 千円)

区 分	平成30年度				平成29年度				比 較	
	当初予算額 (A)	構成比 %	平成29年度 繰越額	計	当初予算額 (B)	構成比 %	平成28年度 繰越額	計	(A-B)	(A/B) %
議 会 費	3,412,265	0.1	—	3,412,265	3,454,760	0.1	—	3,454,760	△ 42,495	98.8
総 務 費	276,013,366	10.0	866,400	276,879,766	310,499,403	11.3	886,000	311,385,403	△ 34,486,037	88.9
総 合 政 策 費	55,581,891	2.0	11,176,231	66,758,122	56,772,860	2.1	10,913,001	67,685,861	△ 1,190,969	97.9
環 境 生 活 費	10,342,605	0.4	120,000	10,462,605	10,314,852	0.4	637,854	10,952,706	27,753	100.3
保 健 福 祉 費	396,728,266	14.4	491,768	397,220,034	439,526,301	16.0	555,878	440,082,179	△ 42,798,035	90.3
経 済 費	133,208,106	4.9	216,666	133,424,772	144,962,482	5.3	116,364	145,078,846	△ 11,754,376	91.9
農 政 費	130,251,954	4.7	52,538,298	182,790,252	108,334,435	3.9	74,848,670	183,183,105	21,917,519	120.2
水 産 林 務 費	56,394,676	2.1	10,487,947	66,882,623	56,486,742	2.1	11,841,815	68,328,557	△ 92,066	99.8
建 設 費	225,959,690	8.2	43,340,291	269,299,981	232,544,577	8.4	27,769,146	260,313,723	△ 6,584,887	97.2
警 察 費	129,368,855	4.7	—	129,368,855	130,728,804	4.7	167,000	130,895,804	△ 1,359,949	99.0
教 育 費	403,421,031	14.7	672,868	404,093,899	403,377,408	14.7	882,508	404,259,916	43,623	100.0
災 害 復 旧 費	11,676,349	0.4	19,127,842	30,804,191	9,823,622	0.3	48,230,280	58,053,902	1,852,727	118.9
公 債 費	748,442,233	27.2	—	748,442,233	715,709,245	26.0	—	715,709,245	32,732,988	104.6
諸 支 出 金	168,786,106	6.2	—	168,786,106	130,666,704	4.7	—	130,666,704	38,119,402	129.2
予 備 費	200,000	0.0	—	200,000	200,000	0.0	—	200,000	—	100.0
計	2,749,787,393	100.0	139,038,311	2,888,825,704	2,753,402,195	100.0	176,848,516	2,930,250,711	△ 3,614,802	99.9

第3図 平成30年度一般会計歳出予算内訳



歳出予算をその使途が指定されている特定財源とそれ以外の一般財源とに分けてみると、第6表に示すとおり、特定財源は予算総額の39.6%、一般財源は予算総額の60.4%を占めています。

第6表 平成30年度一般会計歳出予算財源別内訳

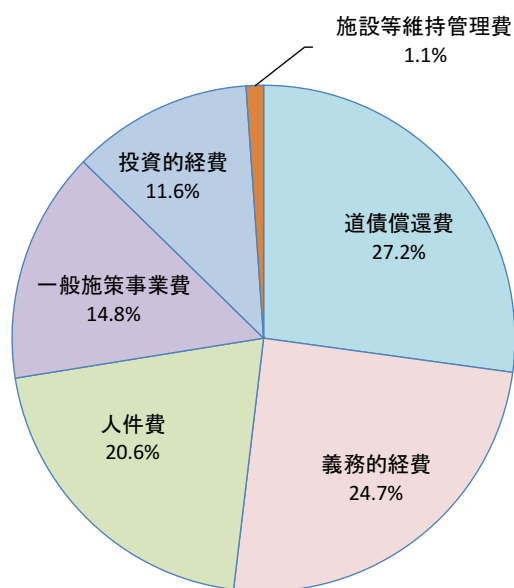
区 分	当初予算額 (A)	特 定 財 源					一般財源 (C)	(C/A) %
		国庫支出金	道 債	その他	計 (B)	(B/A) %		
議 会 費	3,412,265	0	0	205	205	0.0	3,412,060	100.0
総 務 費	276,013,366	12,411,968	10,348,846	20,089,243	42,850,057	15.5	233,163,309	84.5
総 合 政 策 費	55,581,891	3,749,782	13,419,956	5,020,630	22,190,368	39.9	33,391,523	60.1
環 境 生 活 費	10,342,605	2,793,678	62,000	1,612,271	4,467,949	43.2	5,874,656	56.8
保 健 福 祉 費	396,728,266	49,719,703	2,522,000	15,575,280	67,816,983	17.1	328,911,283	82.9
経 済 費	133,208,106	6,236,279	0	112,537,051	118,773,330	89.2	14,434,776	10.8
農 政 費	130,251,954	75,060,800	22,071,190	10,809,626	107,941,616	82.9	22,310,338	17.1
水 産 林 務 費	56,394,676	22,556,136	19,059,349	4,189,286	45,804,771	81.2	10,589,905	18.8
建 設 費	225,959,690	62,574,129	101,469,239	32,156,019	196,199,387	86.8	29,760,303	13.2
警 察 費	129,368,855	3,184,819	2,222,000	6,538,104	11,944,923	9.2	117,423,932	90.8
教 育 費	403,421,031	69,924,888	8,599,000	16,981,229	95,505,117	23.7	307,915,914	76.3
災 害 復 旧 費	11,676,349	9,459,352	2,063,420	1,810	11,524,582	98.7	151,767	1.3
公 債 費	748,442,233	0	364,300,000	0	364,300,000	48.7	384,142,233	51.3
諸 支 出 金	168,786,106	0	300,000	579,285	879,285	0.5	167,906,821	99.5
予 備 費	200,000	0	0	0	0	0.0	200,000	100.0
計 (D)	2,749,787,393	317,671,534	546,437,000	226,090,039	1,090,198,573	39.6	1,659,588,820	60.4
平成29年度計 (E)	2,753,402,195	302,684,893	505,523,600	253,425,043	1,061,633,536	38.6	1,691,768,659	61.4
比較 (D-E)	△ 3,614,802	14,986,641	40,913,400	△ 27,335,004	28,565,037	1.0	△ 32,179,839	△ 1.0
(D/E) %	99.9	105.0	108.1	89.2	102.7		98.1	

歳出予算を性質別にみると、第7表及び第4図に示すとおり、道債償還費が全体の27.2%、義務的経費が24.7%、人件費が20.6%を占め、一般施策事業費、投資的経費、施設等維持管理費がこれらに次いでいます。

第7表 一般会計歳出予算性質別一覧

区 分	事 業 内 容	平成30年度 当初予算額		平成29年度 当初予算額		前年度比	
		(A)	割合	(B)	割合	(A-B)	増減率
人 件 費	道職員、警察官、教職員等の人件費	5,662	20.6	5,685	20.7	△ 23	△ 0.4
投 資 的 経 費		3,187	11.6	3,190	11.6	△ 3	△ 0.1
公 共 事 業	道路・漁港・農業基盤等の建設工事等	2,124	7.7	2,152	7.8	△ 28	△ 1.3
投 資 的 事 業	道が独自に実施する建設、土木工事等	836	3.1	743	2.7	93	12.5
施 設 等 建 設 事 業	道立施設等の建設、改築工事	227	0.8	295	1.1	△ 68	△ 23.1
道 債 償 還 費	道の借入金の返済経費	7,469	27.2	7,142	25.9	327	4.6
義 務 的 経 費	医療給付費、利子補給費等	6,801	24.7	7,000	25.4	△ 199	△ 2.8
施 設 等 維 持 管 理 費	施設の維持管理費	307	1.1	308	1.1	△ 1	△ 0.3
一 般 施 策 事 業 費	道民の生活安定・向上に向けた施策経費	4,072	14.8	4,209	15.3	△ 137	△ 3.3
合 計		27,498	100.0	27,534	100.0	△ 36	△ 0.1

第4図 一般会計歳出予算性質別内訳



各性質別財源内訳

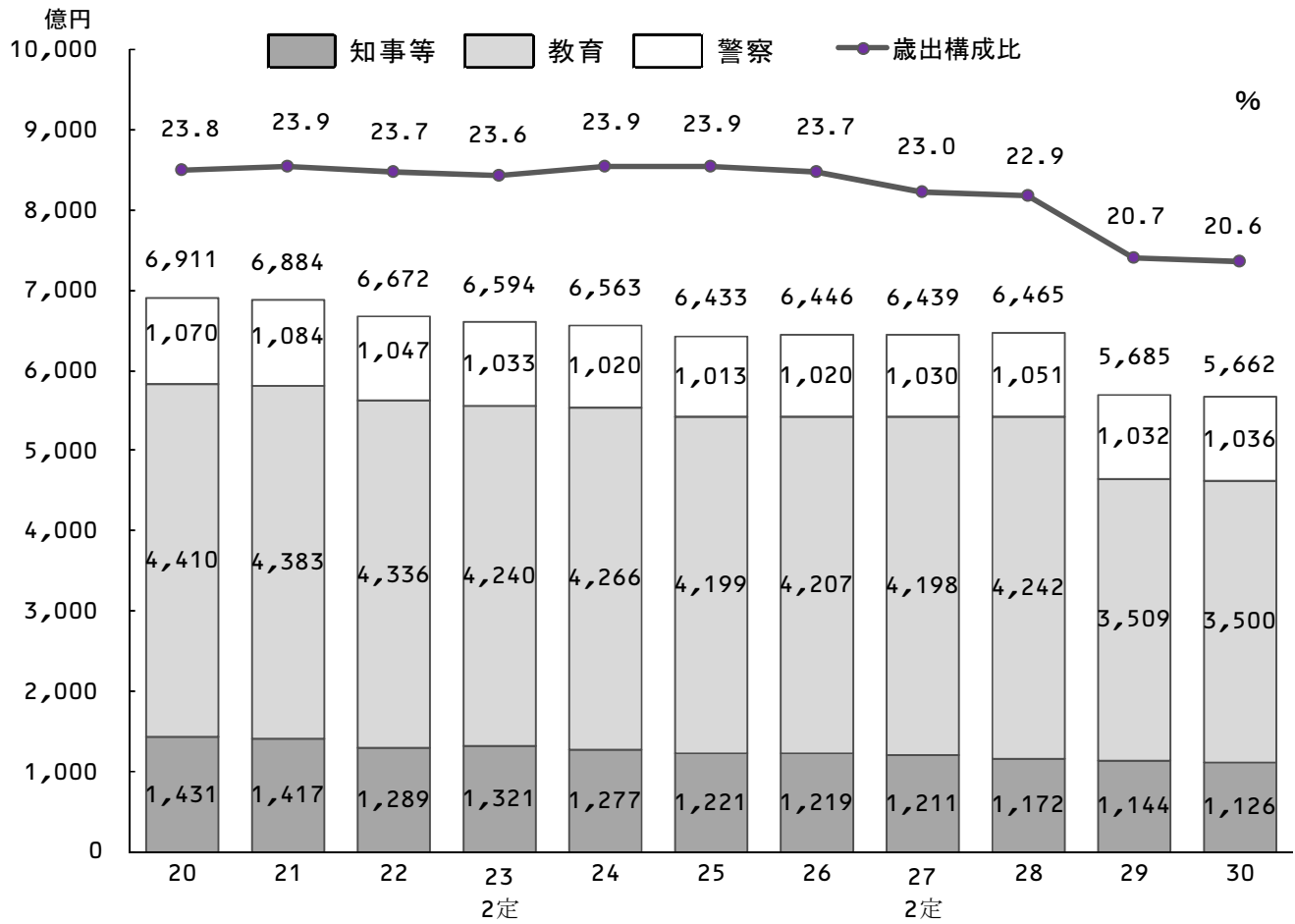
(単位 億円)

人件費	投資的経費	道債償還費	義務的経費	施設等維持管理費	一般施策事業費
5,662	3,187	7,469	6,801	307	4,072
(771) [13.6%]	(1,272) [39.9%]	(3,643) [48.8%]	(548) [8.1%]	(30) [9.8%]	(2,817) [69.2%]
(93) [1.6%]	(1,625) [51.0%]	(3,826) [51.2%]	(30) [0.4%]	(277) [90.2%]	(73) [1.8%]
(4,798) [84.8%]	(290) [9.1%]		(6,223) [91.5%]		(1,182) [29.0%]
一般財源	地方債	特定財源			

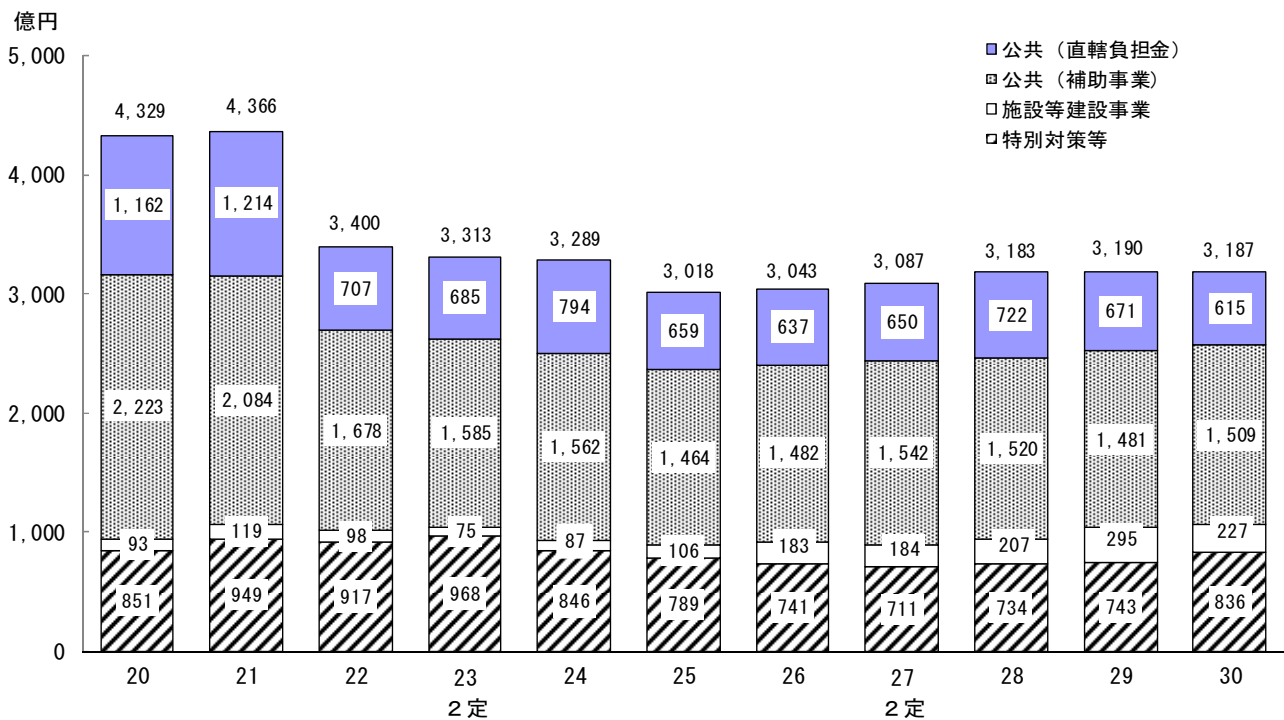
○一般財源と特定財源
 歳入の中で、用途が特定されていない財源を一般財源(道税、地方譲与税、地方交付税等)、用途が特定されている財源を特定財源(国庫支出金、道債、分担金及び負担金、使用料及び手数料等)といたします。

過去10年間の主な経費の推移

(1) 人件費



(2) 公共事業費、投資的事業費



※ 平成20～27年度は公共（国直轄事業負担金）の計上留保を行っている。


(⑳～㉓90億円、㉔50億円、㉕120億円、㉖80億円、㉗78億円)

道民一人当たり歳出の状況


(平成30年度当初予算)

514,985円


建設費 42,318円



公債費 140,170円




経済費 24,947円



警察費 24,228円




水産林務費 10,562円




総合政策費 10,409円
 環境生活費 1,937円
 議会費 639円
 災害復旧費 2,187円
 その他 31,648円

教育費 75,554円




農政費 24,394円



総務費 51,692円



保健福祉費 74,300円



歳入(道民1人当たり)
 道税 112,099円
 地方交付税 113,493円
 国庫支出金 59,719円
 道債 123,313円
 その他 106,361円

- (注) 1 平成30年度一般会計当初予算額による。
 2 人口は、平成30年1月1日現在の住民基本台帳人口による。

主な事業内容につきましては、北海道のホームページ (<http://www.pref.hokkaido.lg.jp/>) を参照願います。

3 特別会計

特別会計は、特定の歳入をもって特定の歳出に充て、一般の歳入歳出予算と区分して経理する必要がある場合又は特定の事業を行う場合において設置するもので、平成30年度当初においては、後述する公営企業会計以外の特別会計は第8表のとおり、公債管理、国民健康保険事業、母子父子寡婦福祉資金貸付事業、中小企業近代化資金貸付事業、苫小牧東部地域開発出資、石狩湾新港地域開発出資、就農支援資金貸付事業等、沿岸漁業改善資金貸付事業、林業・木材産業改善資金貸付事業、公共下水道事業、流域下水道事業、道営住宅事業、住宅供給公社経営健全化資金貸付事業及び地方競馬の14特別会計です。

当初予算の総額は1兆905億9千5百万円、前年度当初予算額と比較すると4,720億1千3百万円、76.3%の増となっています。

以下、会計ごとにその内容を説明します。

第8表 平成30年度特別会計予算内容

区 分	(単位 千円)							
	平成30年度			平成29年度			比 較	
	当初予算額 (A)	平成29年度 繰越額	計	当初予算額 (B)	平成28年度 繰越額	計	(A - B)	(A / B)
								%
公債管理特別会計	484,452,280	-	484,452,280	512,604,402	-	512,604,402	△ 28,152,122	94.5
国民健康保険事業特別会計	501,254,235	-	501,254,235	-	-	-	501,254,235	皆増
母子父子寡婦福祉資金貸付事業特別会計	1,036,996	-	1,036,996	1,084,278	-	1,084,278	△ 47,282	95.6
中小企業近代化資金貸付事業特別会計	1,823,970	-	1,823,970	2,013,422	-	2,013,422	△ 189,452	90.6
苫小牧東部地域開発出資特別会計	147,560	-	147,560	148,086	-	148,086	△ 526	99.6
石狩湾新港地域開発出資特別会計	145,558	-	145,558	74,514	-	74,514	71,044	195.3
就農支援資金貸付事業等特別会計	753,021	-	753,021	829,009	-	829,009	△ 75,988	90.8
沿岸漁業改善資金貸付事業特別会計	355,428	-	355,428	355,540	-	355,540	△ 112	100.0
林業・木材産業改善資金貸付事業特別会計	309,114	-	309,114	634,347	-	634,347	△ 325,233	48.7
公共下水道事業特別会計	1,181,802	-	1,181,802	1,167,841	-	1,167,841	13,961	101.2
流域下水道事業特別会計	4,132,353	256,241	4,388,594	5,066,414	78,700	5,145,114	△ 934,061	81.6
道営住宅事業特別会計	16,397,480	962,879	17,360,359	16,832,739	1,191,965	18,024,704	△ 435,259	97.4
住宅供給公社経営健全化資金貸付事業特別会計	49,955,532	-	49,955,532	52,987,534	-	52,987,534	△ 3,032,002	94.3
地方競馬特別会計	28,649,312	-	28,649,312	24,783,418	-	24,783,418	3,865,894	115.6
計	1,090,594,641	1,219,120	1,091,813,761	618,581,544	1,270,665	619,852,209	472,013,097	176.3

(1) 北海道公債管理特別会計

この会計は、償還期限の満了の日において元金の全部を償還することとして発行する公債に係る公債費等の経理を明確にするための会計です。

平成30年度の歳入歳出予算は、第9表のとおりです。

第9表 北海道公債管理特別会計当初予算の歳入歳出内訳

(単位 千円)

歳入予算				歳出予算			
区分	平成30年度	平成29年度	比較	区分	平成30年度	平成29年度	比較
財産収入	236,052	237,302	△ 1,250	公債費	484,452,280	512,604,402	△ 28,152,122
繰入金	484,216,228	512,367,100	△ 28,150,872				
計	484,452,280	512,604,402	△ 28,152,122	計	484,452,280	512,604,402	△ 28,152,122

(2) 北海道国民健康保険事業特別会計

この会計は、国民健康保険事業の安定的な財政運営を図るための会計です。

平成30年度の歳入歳出予算は、第10表のとおりです。

第10表 北海道国民健康保険事業特別会計当初予算の歳入歳出内訳

(単位 千円)

歳入予算				歳出予算			
区分	平成30年度	平成29年度	比較	区分	平成30年度	平成29年度	比較
分担金及び負担金	153,942,752	0	153,942,752	国民健康保険事業費	501,225,242	0	501,225,242
国庫支出金	145,749,541	0	145,749,541	諸支出金	28,993	0	28,993
財産収入	1,474	0	1,474				
繰入金	34,830,308	0	34,830,308				
諸収入	166,730,160	0	166,730,160				
計	501,254,235	0	501,254,235	計	501,254,235	0	501,254,235

(3) 北海道母子父子寡婦福祉資金貸付事業特別会計

この会計は、母子家庭、父子家庭及び寡婦の経済的自立の助成と生活意欲の助長を図るため、事業に必要な資金等を貸し付けるための会計です。

平成30年度の歳入歳出予算は、第11表のとおりです。

また、一時借入金の借入れの最高額は、1億円となっています。

第11表 北海道母子父子寡婦福祉資金貸付事業特別会計当初予算の歳入歳出内訳

(単位 千円)

歳入予算				歳出予算			
区分	平成30年度	平成29年度	比較	区分	平成30年度	平成29年度	比較
繰入金	26,769	27,221	△ 452	母子父子寡婦福祉資金貸付事業費	816,196	834,168	△ 17,972
繰越金	220,800	250,110	△ 29,310	諸支出金	220,800	250,110	△ 29,310
諸収入	789,427	806,947	△ 17,520				
計	1,036,996	1,084,278	△ 47,282	計	1,036,996	1,084,278	△ 47,282

(4) 北海道中小企業近代化資金貸付事業特別会計

この会計は、中小企業の工場集団化等の団地造成資金、設備リース資金及び運営設備の近代化に要する資金を貸し付けるための会計です。

平成30年度の歳入歳出予算は、第12表のとおりです。

第12表 北海道中小企業近代化資金貸付事業特別会計当初予算の歳入歳出内訳

(単位 千円)

歳入予算				歳出予算			
区分	平成30年度	平成29年度	比較	区分	平成30年度	平成29年度	比較
繰入金	312,239	312,977	△738	中小企業近代化 資金貸付事業費	614,942	615,799	△857
繰越金	344,802	385,258	△40,456	公債費	643,056	729,006	△85,950
諸収入	866,929	1,015,187	△148,258	諸支出金	565,972	668,617	△102,645
道債	300,000	300,000	0				
計	1,823,970	2,013,422	△189,452	計	1,823,970	2,013,422	△189,452

(5) 北海道苫小牧東部地域開発出資特別会計

この会計は、苫小牧東部地域開発に係る出資を行うための会計です。

平成30年度の歳入歳出予算は、第13表のとおりです。

第13表 北海道苫小牧東部地域開発出資特別会計当初予算の歳入歳出内訳

(単位 千円)

歳入予算				歳出予算			
区分	平成30年度	平成29年度	比較	区分	平成30年度	平成29年度	比較
財産収入	70,179	70,705	△526	公債費	147,560	148,086	△526
繰入金	4,571	5,069	△498				
諸収入	72,810	72,312	498				
計	147,560	148,086	△526	計	147,560	148,086	△526

(6) 北海道石狩湾新港地域開発出資特別会計

この会計は、石狩湾新港地域開発に係る出資を行うための会計です。

平成30年度の歳入歳出予算は、第14表のとおりです。

第14表 北海道石狩湾新港地域開発出資特別会計当初予算の歳入歳出内訳

(単位 千円)

歳入予算				歳出予算			
区分	平成30年度	平成29年度	比較	区分	平成30年度	平成29年度	比較
財産収入	103,247	32,203	71,044	公債費	145,558	74,514	71,044
繰入金	1,028	847	181				
諸収入	41,283	41,464	△181				
計	145,558	74,514	71,044	計	145,558	74,514	71,044

(7) 北海道就農支援資金貸付事業等特別会計

この会計は、就農支援資金の貸付けの業務を行う融資機関等に対する貸付け及び農業改良資金に係る貸付金の償還に関する経理を明確にするための会計です。

平成30年度の歳入歳出予算は、第15表のとおりです。

第15表 北海道就農支援資金貸付事業等特別会計当初予算の歳入歳出内訳

(単位 千円)

歳入予算				歳出予算			
区分	平成30年度	平成29年度	比較	区分	平成30年度	平成29年度	比較
繰入金	2,254	2,168	86	就農支援資金貸付等 事業費	12,254	12,168	86
繰越金	68,622	101,880	△ 33,258	公債費	422,630	423,838	△ 1,208
諸収入	682,145	724,961	△ 42,816	諸支出金	318,137	393,003	△ 74,866
計	753,021	829,009	△ 75,988	計	753,021	829,009	△ 75,988

(8) 北海道沿岸漁業改善資金貸付事業特別会計

この会計は、沿岸漁業従事者に対し、その経営改善等に資するために、沿岸漁業改善資金を貸し付けるための会計です。

平成30年度の歳入歳出予算は、第16表のとおりです。

第16表 北海道沿岸漁業改善資金貸付事業特別会計当初予算の歳入歳出内訳

(単位 千円)

歳入予算				歳出予算			
区分	平成30年度	平成29年度	比較	区分	平成30年度	平成29年度	比較
繰入金	5,418	5,530	△ 112	沿岸漁業改善資金 貸付事業費	355,428	355,540	△ 112
繰越金	104,604	83,891	20,713				
諸収入	245,406	266,119	△ 20,713				
計	355,428	355,540	△ 112	計	355,428	355,540	△ 112

(9) 北海道林業・木材産業改善資金貸付事業特別会計

この会計は、林業従事者等に対する林業・木材産業改善資金及び林業就業推進資金を貸し付けるための会計です。

平成30年度の歳入歳出予算は、第17表のとおりです。

第17表 北海道林業・木材産業改善資金貸付事業特別会計当初予算の歳入歳出内訳

(単位 千円)

歳入予算				歳出予算			
区分	平成30年度	平成29年度	比較	区分	平成30年度	平成29年度	比較
繰入金	5,437	5,605	△ 168	林業・木材産業改善 資金貸付事業費	306,133	306,588	△ 455
繰越金	157,546	494,321	△ 336,775	林業就業促進資金 貸付事業費	2,981	1,709	1,272
諸収入	146,131	134,421	11,710	諸支出金	0	326,050	△ 326,050
計	309,114	634,347	△ 325,233	計	309,114	634,347	△ 325,233

(10) 北海道公共下水道事業特別会計

この会計は、石狩湾新港地域公共下水道の円滑な運営を図るための会計です。

平成30年度の歳入歳出予算は、第18表のとおりです。

また、一時借入金の借入れの最高額は、4億円となっています。

第18表 北海道公共下水道事業特別会計当初予算の歳入歳出内訳

(単位 千円)

歳入予算				歳出予算			
区分	平成30年度	平成29年度	比較	区分	平成30年度	平成29年度	比較
使用料及び手数料	324,873	319,985	4,888	公共下水道事業費	638,823	629,396	9,427
国庫支出金	89,000	88,000	1,000	公債費	540,430	535,358	5,072
繰入金	113,671	115,259	△1,588	諸支出金	2,549	3,087	△538
繰越金	100	100	0				
諸収入	180,958	190,197	△9,239				
道債	473,200	454,300	18,900				
計	1,181,802	1,167,841	13,961	計	1,181,802	1,167,841	13,961

(11) 北海道流域下水道事業特別会計

この会計は、石狩川、十勝川及び函館湾の各流域下水道の円滑な運営を図るための会計です。

平成30年度の歳入歳出予算は、第19表のとおりです。

また、一時借入金の借入れの最高額は、6億円となっています。

第19表 北海道流域下水道事業特別会計当初予算の歳入歳出内訳

(単位 千円)

歳入予算				歳出予算			
区分	平成30年度	平成29年度	比較	区分	平成30年度	平成29年度	比較
分担金及び負担金	444,594	421,275	23,319	流域下水道事業費	1,939,862	2,816,453	△876,591
国庫支出金	1,101,000	1,128,000	△27,000	公債費	2,180,655	2,233,060	△52,405
繰入金	1,185,619	1,253,901	△68,282	諸支出金	11,836	16,901	△5,065
繰越金	100	100	0				
諸収入	40	864,138	△864,098				
道債	1,401,000	1,399,000	2,000				
計	4,132,353	5,066,414	△934,061	計	4,132,353	5,066,414	△934,061

(12) 北海道営住宅事業特別会計

この会計は、北海道営住宅事業の円滑な運営を図るための会計です。
 平成30年度の歳入歳出予算は、第20表のとおりです。
 また、一時借入金の借入れの最高額は、50億円となっています。

第20表 北海道営住宅事業特別会計当初予算の歳入歳出内訳

(単位 千円)

歳入予算				歳出予算			
区分	平成30年度	平成29年度	比較	区分	平成30年度	平成29年度	比較
使用料及び手数料	5,196,363	5,248,448	△ 52,085	道営住宅事業費	8,377,938	7,732,672	645,266
国庫支出金	3,170,153	2,952,790	217,363	公債費	7,244,093	8,328,251	△ 1,084,158
財産収入	60,421	86,758	△ 26,337	諸支出金	775,449	771,816	3,633
繰入金	1,447,897	1,719,618	△ 271,721				
繰越金	100	100	0				
諸収入	1,666,246	1,516,625	149,621				
道債	4,856,300	5,308,400	△ 452,100				
計	16,397,480	16,832,739	△ 435,259	計	16,397,480	16,832,739	△ 435,259

(13) 北海道住宅供給公社経営健全化資金貸付事業特別会計

この会計は、北海道住宅供給公社の経営健全化を図るため、住宅供給公社事業運営資金を貸し付けるための会計です。

平成30年度の歳入歳出予算は、第21表のとおりです。

第21表 北海道住宅供給公社経営健全化資金貸付事業特別会計当初予算の歳入歳出内訳

(単位 千円)

歳入予算				歳出予算			
区分	平成30年度	平成29年度	比較	区分	平成30年度	平成29年度	比較
諸収入	49,955,532	52,987,534	△ 3,032,002	住宅供給公社事業 運営資金貸付事業費	25,225,000	26,741,000	△ 1,516,000
				公債費	24,730,532	26,246,534	△ 1,516,002
計	49,955,532	52,987,534	△ 3,032,002	計	49,955,532	52,987,534	△ 3,032,002

(14) 北海道地方競馬特別会計

この会計は、馬産振興事業の一環として地方競馬を実施し、この事業から生じる利益を一般会計に繰り出し、畜産の振興、教育文化の振興、社会福祉の増進及び医療の普及等に寄与するための会計です。

平成30年度の歳入歳出予算は、第22表のとおりです。

また、一時借入金の借入れの最高額は、18億円となっています。

第22表 北海道地方競馬特別会計当初予算の歳入歳出内訳

(単位 千円)

歳入予算				歳出予算			
区分	平成30年度	平成29年度	比較	区分	平成30年度	平成29年度	比較
使用料及び手数料	5,437	5,527	△ 90	競馬費	28,644,655	24,779,290	3,865,365
財産収入	336	258	78	諸支出金	4,657	4,128	529
寄附金	30,000	30,000	0				
諸収入	28,613,539	24,747,633	3,865,906				
計	28,649,312	24,783,418	3,865,894	計	28,649,312	24,783,418	3,865,894

第2 平成29年度財政運営の状況

1 あらまし

平成29年度下半期における道財政の運営に当たっては、道内空港の機能強化に向けた基金への積み立てや台風災害などにより被災した施設の早期復旧に係る経費などについて、所要の予算措置を講じました。

また、国の補正予算に対応して、農業農村整備などの公共事業のほか、国からの交付金を活用した特別対策事業、高収益な作物や栽培体系への転換のため農業者等が行う施設整備に対する支援に要する経費を計上しました。

その結果、平成29年度の予算総額は、第23表に示すとおり3兆5,034億9千8百万円となり、当初予算総額と比較すると1,021億4千3百万円の増となっています。

第23表 平成29年度会計別予算補正の状況

(単位 千円)

区分	当初予算額	上半期における補正額	下半期における補正額	最終予算額
一般会計	2,753,402,195	7,048,525	92,255,250	2,852,705,970
特別会計	647,952,358	890,888	1,948,802	650,792,048
(うち公営企業会計)	29,370,814	0	△ 833,374	28,537,440
計	3,401,354,553	7,939,413	94,204,052	3,503,498,018

2 一般会計

平成29年度下半期における歳入歳出予算の補正とその執行状況及び補正予算の概要については、第24表から第29表のとおりです。

第24表 平成29年度一般会計歳入最終予算内訳

(単位 千円)

区分	当初予算額	平成29年度				前年度からの繰越額	計	平成28年度			
		上半期における補正額	下半期における補正額	最終予算額(A)	構成比			最終予算額(B)	構成比	比較(A-B)	比較(A/B)
					%				%		%
道税	605,835,812	0	5,913,000	611,748,812	21.4	0	611,748,812	602,492,088	20.4	9,256,724	101.5
地方消費税清算金	208,981,277	0	△ 1,885,495	207,095,782	7.3	0	207,095,782	193,325,166	6.5	13,770,616	107.1
地方譲与税	96,001,000	0	△ 5,861,000	90,140,000	3.2	0	90,140,000	86,885,000	2.9	3,255,000	103.7
地方特例交付金	1,664,000	0	△ 340,149	1,323,851	0.0	0	1,323,851	1,545,568	0.1	△ 221,717	85.7
地方交付税	619,000,000	0	6,862,254	625,862,254	21.9	0	625,862,254	658,178,347	22.3	△ 32,316,093	95.1
交通安全対策特別交付金	1,277,000	0	△ 18,000	1,259,000	0.0	0	1,259,000	1,312,000	0.1	△ 53,000	96.0
分担金及び負担金	11,513,290	0	4,440,875	15,954,165	0.6	5,981,875	21,936,040	18,350,408	0.6	△ 2,396,243	86.9
使用料及び手数料	24,752,323	0	△ 181,975	24,570,348	0.9	0	24,570,348	24,552,977	0.8	17,371	100.1
国庫支出金	304,474,893	6,560,893	53,558,947	364,594,733	12.8	119,028,956	483,623,689	453,126,837	15.3	△ 88,532,104	80.5
財産収入	8,406,671	0	2,553,067	10,959,738	0.4	0	10,959,738	6,798,750	0.2	4,160,988	161.2
寄附金	68,281	0	34,467	102,748	0.0	0	102,748	108,396	0.0	△ 5,648	94.8
繰入金	35,989,778	277,632	3,625,453	39,892,863	1.4	0	39,892,863	37,717,544	1.3	2,175,319	105.8
諸収入	208,914,270	0	△ 23,956,242	184,958,028	6.5	29,002	184,987,030	192,544,818	6.5	△ 7,586,790	96.1
道債	626,523,600	210,000	43,831,105	670,564,705	23.5	50,489,200	721,053,905	674,908,518	22.8	△ 4,343,813	99.4
繰越金	0	0	3,678,943	3,678,943	0.1	1,319,483	4,998,426	4,460,565	0.2	△ 781,622	82.5
計	2,753,402,195	7,048,525	92,255,250	2,852,705,970	100.0	176,848,516	3,029,554,486	2,956,306,982	100.0	△ 103,601,012	96.5

第25表 平成29年度一般会計歳入最終予算財源内訳（平成30年3月31日現在）

（単位 千円）

区 分	最終予算額	特定財源		一般財源		構成内訳	
		予算額	構成比	予算額	構成比	特定財源	一般財源
			%		%	%	%
道 税	611,748,812	0	0.0	611,748,812	35.8	0.0	100.0
地方消費税清算金	207,095,782	0	0.0	207,095,782	12.1	0.0	100.0
地方譲与税	90,140,000	0	0.0	90,140,000	5.3	0.0	100.0
地方特例交付金	1,323,851	0	0.0	1,323,851	0.1	0.0	100.0
地方交付税	625,862,254	0	0.0	625,862,254	36.6	0.0	100.0
交通安全対策特別交付金	1,259,000	0	0.0	1,259,000	0.1	0.0	100.0
分担金及び負担金	15,954,165	15,953,968	1.4	197	0.0	100.0	0.0
使用料及び手数料	24,570,348	22,230,989	1.9	2,339,359	0.1	90.5	9.5
国庫支出金	364,594,733	362,806,733	31.8	1,788,000	0.1	99.5	0.5
財産収入	10,959,738	816,469	0.1	10,143,269	0.6	7.4	92.6
寄附金	102,748	98,281	0.0	4,467	0.0	95.7	4.3
繰入金	39,892,863	15,355,529	1.3	24,537,334	1.4	38.5	61.5
諸収入	184,958,028	174,459,282	15.3	10,498,746	0.6	94.3	5.7
道債	670,564,705	550,855,500	48.2	119,709,205	7.0	82.1	17.9
繰越金	3,678,943	0	0.0	3,678,943	0.2	0.0	100.0
計	2,852,705,970	1,142,576,751	100.0	1,710,129,219	100.0	40.1	59.9

第26表 平成29年度一般会計の収入状況（平成30年3月31日現在）

（単位 千円）

区 分	平成29年度			平成28年度			比 較		
	予算現額 (繰越額を含む)	収入済額	収入率	予算現額 (繰越額を含む)	収入済額	収入率	予算現額 (繰越額を含む)	収入済額	収入率
			%			%			%
道 税	611,748,812	583,011,993	95.3	602,492,088	574,184,773	95.3	9,256,724	8,827,220	0.0
地方消費税清算金	207,095,782	207,094,981	100.0	193,325,166	193,325,057	100.0	13,770,616	13,769,924	0.0
地方譲与税	90,140,000	89,241,654	99.0	86,885,000	86,775,854	99.9	3,255,000	2,465,800	△ 0.9
地方特例交付金	1,323,851	1,323,851	100.0	1,545,568	1,545,568	100.0	△ 221,717	△ 221,717	0.0
地方交付税	625,862,254	625,650,156	100.0	658,178,347	659,075,467	100.1	△ 32,316,093	△ 33,425,311	△ 0.1
交通安全対策特別交付金	1,259,000	1,265,665	100.5	1,312,000	1,322,468	100.8	△ 53,000	△ 56,803	△ 0.3
分担金及び負担金	21,936,040	14,091,794	64.2	25,990,352	16,626,050	64.0	△ 4,054,312	△ 2,534,256	0.2
使用料及び手数料	24,570,348	21,118,115	85.9	24,552,977	21,178,703	86.3	17,371	△ 60,588	△ 0.4
国庫支出金	483,623,689	331,357,489	68.5	497,295,309	320,019,263	64.4	△ 13,671,620	11,338,226	4.1
財産収入	10,959,738	10,928,809	99.7	6,798,750	6,111,385	89.9	4,160,988	4,817,424	9.8
寄附金	102,748	41,289	40.2	108,396	108,995	100.6	△ 5,648	△ 67,706	△ 60.4
繰入金	39,892,863	33,399,430	83.7	37,717,544	27,245,190	72.2	2,175,319	6,154,240	11.5
諸収入	184,987,030	156,495,179	84.6	192,544,818	160,152,893	83.2	△ 7,557,788	△ 3,657,714	1.4
道債	721,053,905	600,929,747	83.3	699,838,418	568,188,118	81.2	21,215,487	32,741,629	2.1
繰越金	4,998,426	4,998,425	100.0	5,994,935	5,994,935	100.0	△ 996,509	△ 996,510	0.0
計	3,029,554,486	2,680,948,577	88.5	3,034,579,668	2,641,854,719	87.1	△ 5,025,182	39,093,858	1.4

第27表 平成29年度一般会計歳出最終予算内訳

(単位 千円)

区 分	当 初 予 算 額	上半期における		最 終 予 算 額	構 成 比	前 年 度 か ら の 繰 越 額	計
		補 正 額	補 正 額				
					%		
議 会 費	3,454,760	0	△ 107,562	3,347,198	0.1	0	3,347,198
総 務 費	310,499,403	0	13,608,024	324,107,427	11.4	886,000	324,993,427
総 合 政 策 費	56,772,860	471,165	△ 938,724	56,305,301	2.0	10,913,001	67,218,302
環 境 生 活 費	10,314,852	52,877	△ 585,084	9,782,645	0.3	637,854	10,420,499
保 健 福 祉 費	439,526,301	0	△ 16,546,075	422,980,226	14.8	555,878	423,536,104
経 済 費	144,962,482	0	△ 22,866,150	122,096,332	4.3	116,364	122,212,696
農 政 費	108,334,435	5,788,401	47,250,545	161,373,381	5.7	74,848,670	236,222,051
水 産 林 務 費	56,486,742	440,399	11,428,538	68,355,679	2.4	11,841,815	80,197,494
建 設 費	232,544,577	0	45,392,687	277,937,264	9.7	27,769,146	305,706,410
警 察 費	130,728,804	0	△ 490,839	130,237,965	4.6	167,000	130,404,965
教 育 費	403,377,408	0	1,225,117	404,602,525	14.2	882,508	405,485,033
災 害 復 旧 費	9,823,622	295,683	5,448,527	15,567,832	0.5	48,230,280	63,798,112
公 債 費	715,709,245	0	3,962,343	719,671,588	25.2	0	719,671,588
諸 支 出 金	130,666,704	0	5,473,903	136,140,607	4.8	0	136,140,607
予 備 費	200,000	0	0	200,000	0.0	0	200,000
計 (A)	2,753,402,195	7,048,525	92,255,250	2,852,705,970	100.0	176,848,516	3,029,554,486
平成28年度計 (B)	2,824,657,420	67,976,313	63,673,249	2,956,306,982		78,272,686	3,034,579,668
比 較 (A-B)	△ 71,255,225	△ 60,927,788	28,582,001	△ 103,601,012		98,575,830	△ 5,025,182
増 減 (A/B) %	97.5	10.4	144.9	96.5		225.9	99.8

第28表 平成29年度一般会計歳出最終予算財源内訳

(単位 千円)

区 分	最 終 予 算 額 (A)	特 定 財 源				計 (B)	(B/A)	一 般 財 源 (C)	(C/A)
		国 庫 支 出 金	道 債	そ の 他					
						%		%	
議 会 費	3,347,198	0	0	350	350	0.0	3,346,848	100.0	
総 務 費	324,107,427	14,827,976	20,409,509	19,502,243	54,739,728	16.9	269,367,699	83.1	
総 合 政 策 費	56,305,301	2,665,181	14,616,630	3,748,975	21,030,786	37.4	35,274,515	62.6	
環 境 生 活 費	9,782,645	2,077,227	390,000	1,428,454	3,895,681	39.8	5,886,964	60.2	
保 健 福 祉 費	422,980,226	55,755,506	4,402,000	13,459,322	73,616,828	17.4	349,363,398	82.6	
経 済 費	122,096,332	6,103,239	92,000	101,886,139	108,081,378	88.5	14,014,954	11.5	
農 政 費	161,373,381	87,440,907	35,370,292	15,674,142	138,485,341	85.8	22,888,040	14.2	
水 産 林 務 費	68,355,679	31,027,549	22,988,066	4,027,508	58,043,123	84.9	10,312,556	15.1	
建 設 費	277,937,264	77,516,386	118,307,701	44,166,903	239,990,990	86.3	37,946,274	13.7	
警 察 費	130,237,965	3,526,825	2,910,000	6,624,175	13,061,000	10.0	117,176,965	90.0	
教 育 費	404,602,525	69,850,882	10,878,000	16,978,741	97,707,623	24.1	306,894,902	75.9	
災 害 復 旧 費	15,567,832	12,015,055	3,385,302	1,943	15,402,300	98.9	165,532	1.1	
公 債 費	719,671,588	0	316,900,000	0	316,900,000	44.0	402,771,588	56.0	
諸 支 出 金	136,140,607	0	206,000	1,415,623	1,621,623	1.2	134,518,984	98.8	
予 備 費	200,000	0	0	0	0	0.0	200,000	100.0	
計 (A)	2,852,705,970	362,806,733	550,855,500	228,914,518	1,142,576,751	40.1	1,710,129,219	59.9	
平成28年度計 (B)	2,956,306,982	451,918,837	556,769,300	237,733,475	1,246,421,612	42.2	1,709,885,370	57.8	
比 較 (A-B)	△ 103,601,012	△ 89,112,104	△ 5,913,800	△ 8,818,957	△ 103,844,861	△ 2.1	243,849	2.1	
増 減 (A/B) %	96.5	80.3	98.9	96.3	91.7		100.0		

第 29 表 平成 29 年度一般会計の支出状況（平成 30 年 3 月 31 日現在）

（単位 千円）

区 分	平成 29 年 度		
	予算現額（繰越額及び予備費充当額を含む）	支 出 済 額	支出率 %
議 会 費	3,347,198	3,199,895	95.6
総 務 費	325,115,893	302,103,974	92.9
総 合 政 策 費	67,218,302	46,276,420	68.8
環 境 生 活 費	10,420,499	7,474,778	71.7
保 健 福 祉 費	423,536,104	363,811,463	85.9
経 済 費	122,212,696	118,853,832	97.3
農 政 費	236,222,051	145,591,580	61.6
水 産 林 務 費	80,197,494	57,362,304	71.5
建 設 費	305,706,410	204,775,225	67.0
警 察 費	130,404,965	120,116,961	92.1
教 育 費	405,487,769	367,676,502	90.7
災 害 復 旧 費	63,798,112	26,803,842	42.0
公 債 費	719,671,588	695,449,059	96.6
諸 支 出 金	136,140,607	133,517,101	98.1
予 備 費	74,798	-	0.0
計	3,029,554,486	2,593,012,936	85.6
平成 28 年 度 計	3,034,579,668	2,565,678,044	84.5

主な事業内容につきましては、北海道のホームページ（<http://www.pref.hokkaido.lg.jp/>）を参照願います。

3 特 別 会 計

特別会計のうち、後述する公営企業会計以外の会計について、平成 29 年度下半期における予算の補正の状況と収入及び支出の状況について説明します。

予算の補正の状況は、第 30 表のとおりであり、下半期においては、27 億 8 千 2 百万円の増額をしました。

その主なものは、地方競馬特別会計の増 32 億 2 百万円、住宅供給公社経営健全化資金貸付事業特別会計の増 10 億円、公債管理特別会計の減 16 億 4 千万円、中小企業近代化資金貸付事業特別会計の減 1 億 9 千 7 百万円となっています。

また、各会計の平成 30 年 3 月 31 日現在における収入及び支出の状況は、第 31 表のとおりであり、平成 29 年度の歳入歳出予算の補正の状況は、第 32 表から第 44 表のとおりです。

第30表 平成29年度特別会計最終予算内訳

(単位 千円)

区 分	平成29年度					平成28年度 からの繰越額	計	平成28年度		比 較	
	当初予算額	上半期における 補正額	下半期における 補正額	最終予算額 (A)	構成比 %			最終予算額 (B)	構成比 %	(A-B)	(A/B)
公債管理特別会計	512,604,402	0	△ 1,639,739	510,964,663	82.1	0	510,964,663	486,505,025	81.1	24,459,638	105.0
母子父子寡婦福祉資金 貸付事業特別会計	1,084,278	0	0	1,084,278	0.2	0	1,084,278	1,666,917	0.3	△ 582,639	65.0
中小企業近代化資金 貸付事業特別会計	2,013,422	890,888	△ 197,193	2,707,117	0.4	0	2,707,117	3,893,614	0.6	△ 1,186,497	69.5
苫小牧東部地域開発 出資特別会計	148,086	0	345,966	494,052	0.1	0	494,052	494,550	0.1	△ 498	99.9
石狩湾新港地域開発 出資特別会計	74,514	0	161,026	235,540	0.0	0	235,540	246,259	0.0	△ 10,719	95.6
就農支援資金貸付事業等 特別会計	829,009	0	△ 29,286	799,723	0.1	0	799,723	884,902	0.1	△ 85,179	90.4
沿岸漁業改善資金 貸付事業特別会計	355,540	0	0	355,540	0.1	0	355,540	355,539	0.1	1	100.0
林業・木材産業改善資金 貸付事業特別会計	634,347	0	0	634,347	0.1	0	634,347	410,977	0.1	223,370	154.4
公共下水道事業特別会計	1,167,841	0	△ 2,079	1,165,762	0.2	0	1,165,762	1,169,588	0.2	△ 3,826	99.7
流域下水道事業特別会計	5,066,414	0	△ 44,847	5,021,567	0.8	78,700	5,100,267	4,519,458	0.8	502,109	111.1
道営住宅事業特別会計	16,832,739	0	△ 13,806	16,818,933	2.7	1,191,965	18,010,898	19,104,050	3.2	△ 2,285,117	88.0
住宅供給公社経営健全化 資金貸付事業特別会計	52,987,534	0	1,000,000	53,987,534	8.7	0	53,987,534	56,733,604	9.5	△ 2,746,070	95.2
地方競馬特別会計	24,783,418	0	3,202,134	27,985,552	4.5	0	27,985,552	23,703,193	3.9	4,282,359	118.1
計	618,581,544	890,888	2,782,176	622,254,608	100.0	1,270,665	623,525,273	599,687,676	100.0	22,566,932	103.8

第31表 平成29年度特別会計収入支出の状況（平成30年3月31日現在）

(単位 千円)

区 分	平成29年度 (A)					平成28年度 (B)					比 較 (A-B)				
	最終予算額 (繰越額を含む)	収入済額	支出済額	収入率 %	支出率 %	最終予算額 (繰越額を含む)	収入済額	支出済額	収入率 %	支出率 %	最終予算額 (繰越額を含む)	収入済額	支出済額	収入率 %	支出率 %
公債管理特別会計	510,964,663	510,963,499	510,963,499	100.0	100.0	486,505,025	486,505,017	486,505,017	100.0	100.0	24,459,638	24,458,482	24,458,482	0.0	0.0
母子父子寡婦福祉資金 貸付事業特別会計	1,084,278	1,359,895	1,021,756	125.4	94.2	1,666,917	1,938,003	1,549,588	116.3	93.0	△ 582,639	△ 578,108	△ 527,832	9.1	1.2
中小企業近代化資金 貸付事業特別会計	2,707,117	2,963,222	2,694,713	109.5	99.5	3,893,614	4,669,570	3,817,252	119.9	98.0	△ 1,186,497	△ 1,706,348	△ 1,122,539	△ 10.4	1.5
苫小牧東部地域開発 出資特別会計	494,052	494,051	494,051	100.0	100.0	494,550	494,549	494,549	100.0	100.0	△ 498	△ 498	△ 498	0.0	0.0
石狩湾新港地域開発 出資特別会計	235,540	235,539	235,540	100.0	100.0	246,259	246,259	246,259	100.0	100.0	△ 10,719	△ 10,720	△ 10,719	0.0	0.0
就農支援資金貸付事業等 特別会計	799,723	1,729,571	787,833	216.3	98.5	884,902	1,753,524	856,165	198.2	96.8	△ 85,179	△ 23,953	△ 68,332	18.1	1.7
沿岸漁業改善資金 貸付事業特別会計	355,540	643,962	87,278	181.1	24.5	355,539	540,132	122,545	151.9	34.5	1	103,830	△ 35,267	29.2	△ 10.0
林業・木材産業改善資金 貸付事業特別会計	634,347	1,291,218	408,011	203.6	64.3	410,977	1,218,853	53,124	296.6	12.9	223,370	72,365	354,887	△ 93.0	51.4
公共下水道事業特別会計	1,165,762	1,152,076	787,414	98.8	67.5	1,169,588	1,120,655	843,449	95.8	72.1	△ 3,826	31,421	△ 56,035	3.0	△ 4.6
流域下水道事業特別会計	5,100,267	4,557,168	3,698,599	89.4	72.5	4,537,803	4,388,727	3,043,829	96.7	67.1	562,464	168,441	654,770	△ 7.3	5.4
道営住宅事業特別会計	18,010,898	13,361,180	13,927,894	74.2	77.3	19,246,050	14,725,827	17,083,765	76.5	88.8	△ 1,235,152	△ 1,364,647	△ 3,155,871	△ 2.3	△ 11.5
住宅供給公社経営健全化 資金貸付事業特別会計	53,987,534	28,741,198	28,741,198	53.2	53.2	56,733,604	29,864,199	29,864,199	52.6	52.6	△ 2,746,070	△ 1,123,001	△ 1,123,001	0.6	0.6
地方競馬特別会計	27,985,552	26,894,279	27,772,015	96.1	99.2	23,703,193	22,572,581	23,403,414	95.2	98.7	4,282,359	4,321,698	4,368,601	0.9	0.5
計	623,525,273	594,386,858	591,619,801	95.3	94.9	599,848,021	570,037,896	567,883,155	95.0	94.7	23,677,252	24,348,962	23,736,646	0.3	0.2

第 32 表 北海道公債管理特別会計補正の状況

(単位 千円)

区 分		当 初 予 算 額	上半期における 補 正 額	下半期における 補 正 額	計	平成 28 年度 からの繰越額	合 計
歳入	財 産 収 入	237,302	0	△ 360	236,942	0	236,942
	繰 入 金	512,367,100	0	△ 1,639,379	510,727,721	0	510,727,721
	計	512,604,402	0	△ 1,639,739	510,964,663	0	510,964,663
歳出	公 債 費	512,604,402	0	△ 1,639,739	510,964,663	0	510,964,663
	計	512,604,402	0	△ 1,639,739	510,964,663	0	510,964,663

第 33 表 北海道母子父子寡婦福祉資金貸付事業特別会計補正の状況

(単位 千円)

区 分		当 初 予 算 額	上半期における 補 正 額	下半期における 補 正 額	計	平成 28 年度 からの繰越額	合 計
歳入	繰 入 金	27,221	0	0	27,221	0	27,221
	繰 越 金	250,110	0	0	250,110	0	250,110
	諸 収 入	806,947	0	0	806,947	0	806,947
	計	1,084,278	0	0	1,084,278	0	1,084,278
歳出	母子父子寡婦福祉 資金貸付事業費	834,168	0	0	834,168	0	834,168
	諸 支 出 金	250,110	0	0	250,110	0	250,110
	計	1,084,278	0	0	1,084,278	0	1,084,278

第 34 表 北海道中小企業近代化資金貸付事業特別会計補正の状況

(単位 千円)

区 分		当 初 予 算 額	上半期における 補 正 額	下半期における 補 正 額	計	平成 28 年度 からの繰越額	合 計
歳入	繰 入 金	312,977	0	△ 26,097	286,880	0	286,880
	繰 越 金	385,258	915,857	10,877	1,311,992	0	1,311,992
	諸 収 入	1,015,187	△ 24,969	△ 156,973	833,245	0	833,245
	道 債	300,000	0	△ 25,000	275,000	0	275,000
	計	2,013,422	890,888	△ 197,193	2,707,117	0	2,707,117
歳出	中小企業近代化 資金貸付事業費	615,799	0	△ 50,569	565,230	0	565,230
	公 債 費	729,006	688,989	△ 149,617	1,268,378	0	1,268,378
	諸 支 出 金	668,617	201,899	2,993	873,509	0	873,509
	計	2,013,422	890,888	△ 197,193	2,707,117	0	2,707,117

第 35 表 北海道苫小牧東部地域開発出資特別会計補正の状況

(単位 千円)

区 分		当 初 予 算 額	上半期における 補 正 額	下半期における 補 正 額	計	平 成 28 年 度 か ら の 繰 越 額	合 計
歳入	財 産 収 入	70,705	0	137,866	208,571	0	208,571
	繰 入 金	5,069	0	0	5,069	0	5,069
	諸 収 入	72,312	0	208,100	280,412	0	280,412
	計	148,086	0	345,966	494,052	0	494,052
歳出	公 債 費	148,086	0	345,966	494,052	0	494,052
	計	148,086	0	345,966	494,052	0	494,052

第 36 表 北海道石狩湾新港地域開発出資特別会計補正の状況

(単位 千円)

区 分		当 初 予 算 額	上半期における 補 正 額	下半期における 補 正 額	計	平 成 28 年 度 か ら の 繰 越 額	合 計
歳入	財 産 収 入	32,203	0	72,050	104,253	0	104,253
	繰 入 金	847	0	0	847	0	847
	諸 収 入	41,464	0	88,976	130,440	0	130,440
	計	74,514	0	161,026	235,540	0	235,540
歳出	公 債 費	74,514	0	161,026	235,540	0	235,540
	計	74,514	0	161,026	235,540	0	235,540

第 37 表 北海道就農支援資金貸付事業等特別会計補正の状況

(単位 千円)

区 分		当 初 予 算 額	上半期における 補 正 額	下半期における 補 正 額	計	平 成 28 年 度 か ら の 繰 越 額	合 計
歳入	繰 入 金	2,168	0	0	2,168	0	2,168
	繰 越 金	101,880	0	△ 29,286	72,594	0	72,594
	諸 収 入	724,961	0	0	724,961	0	724,961
	計	829,009	0	△ 29,286	799,723	0	799,723
歳出	就 農 支 援 資 金 貸 付 等 事 業 費	12,168	0	0	12,168	0	12,168
	公 債 費	423,838	0	0	423,838	0	423,838
	諸 支 出 金	393,003	0	△ 29,286	363,717	0	363,717
	計	829,009	0	△ 29,286	799,723	0	799,723

第 38 表 北海道沿岸漁業改善資金貸付事業特別会計補正の状況

(単位 千円)

区 分		当 初 予 算 額	上半期における 補 正 額	下半期における 補 正 額	計	平 成 28 年 度 か ら の 繰 越 額	合 計
歳入	繰 入 金	5,530	0	0	5,530	0	5,530
	繰 越 金	83,891	0	0	83,891	0	83,891
	諸 収 入	266,119	0	0	266,119	0	266,119
	計	355,540	0	0	355,540	0	355,540
歳出	沿岸漁業改善資金 貸付事業費	355,540	0	0	355,540	0	355,540
	計	355,540	0	0	355,540	0	355,540

第 39 表 北海道林業・木材産業改善資金貸付事業特別会計補正の状況

(単位 千円)

区 分		当 初 予 算 額	上半期における 補 正 額	下半期における 補 正 額	計	平 成 28 年 度 か ら の 繰 越 額	合 計
歳入	繰 入 金	5,605	0	0	5,605	0	5,605
	繰 越 金	494,321	0	0	494,321	0	494,321
	諸 収 入	134,421	0	0	134,421	0	134,421
	計	634,347	0	0	634,347	0	634,347
歳出	林業・木材産業改善 資金貸付事業費	306,588	0	0	306,588	0	306,588
	林業就業促進 資金貸付事業費	1,709	0	0	1,709	0	1,709
	諸 支 出 金	326,050	0	0	326,050	0	326,050
	計	634,347	0	0	634,347	0	634,347

第 40 表 北海道公共下水道事業特別会計補正の状況

(単位 千円)

区 分		当 初 予 算 額	上半期における 補 正 額	下半期における 補 正 額	計	平 成 28 年 度 か ら の 繰 越 額	合 計
歳入	使用料及び手数料	319,985	0	0	319,985	0	319,985
	国 庫 支 出 金	88,000	0	0	88,000	0	88,000
	繰 入 金	115,259	0	△ 1,108	114,151	0	114,151
	繰 越 金	100	0	21,283	21,383	0	21,383
	諸 収 入	190,197	0	△ 22,254	167,943	0	167,943
	道 債	454,300	0	0	454,300	0	454,300
	計	1,167,841	0	△ 2,079	1,165,762	0	1,165,762
歳出	公共下水道事業費	629,396	0	111	629,507	0	629,507
	公 債 費	535,358	0	△ 1,693	533,665	0	533,665
	諸 支 出 金	3,087	0	△ 497	2,590	0	2,590
	計	1,167,841	0	△ 2,079	1,165,762	0	1,165,762

第 41 表 北海道流域下水道事業特別会計補正の状況

(単位 千円)

区 分		当 初 予 算 額	上 半 期 にお け る 補 正 額	下 半 期 にお け る 補 正 額	計	平 成 28 年 度 か ら の 繰 越 額	合 計
歳 入	分担金及び負担金	421,275	0	△ 2,547	418,728	11,850	430,578
	国庫支出金	1,128,000	0	0	1,128,000	55,000	1,183,000
	繰入金	1,253,901	0	△ 48,680	1,205,221	0	1,205,221
	繰越金	100	0	9,380	9,480	0	9,480
	諸収入	864,138	0	0	864,138	0	864,138
	道債	1,399,000	0	△ 3,000	1,396,000	11,850	1,407,850
	計	5,066,414	0	△ 44,847	5,021,567	78,700	5,100,267
歳 出	流域下水道事業費	2,816,453	0	△ 40,523	2,775,930	78,700	2,854,630
	公債費	2,233,060	0	△ 3,533	2,229,527	0	2,229,527
	諸支出金	16,901	0	△ 791	16,110	0	16,110
	計	5,066,414	0	△ 44,847	5,021,567	78,700	5,100,267

第 42 表 北海道営住宅事業特別会計補正の状況

(単位 千円)

区 分		当 初 予 算 額	上 半 期 にお け る 補 正 額	下 半 期 にお け る 補 正 額	計	平 成 28 年 度 か ら の 繰 越 額	合 計
歳 入	使用料及び手数料	5,248,448	0	△ 117,148	5,131,300	0	5,131,300
	国庫支出金	2,952,790	0	52,287	3,005,077	587,980	3,593,057
	財産収入	86,758	0	35,797	122,555	0	122,555
	繰入金	1,719,618	0	53,454	1,773,072	0	1,773,072
	繰越金	100	0	80,475	80,575	0	80,575
	諸収入	1,516,625	0	△ 118,671	1,397,954	1,985	1,399,939
	道債	5,308,400	0	0	5,308,400	602,000	5,910,400
計	16,832,739	0	△ 13,806	16,818,933	1,191,965	18,010,898	
歳 出	道営住宅事業費	7,732,672	0	△ 7,577	7,725,095	1,191,965	8,917,060
	公債費	8,328,251	0	166	8,328,417	0	8,328,417
	諸支出金	771,816	0	△ 6,395	765,421	0	765,421
	計	16,832,739	0	△ 13,806	16,818,933	1,191,965	18,010,898

第 43 表 北海道住宅供給公社経営健全化資金貸付事業特別会計補正の状況

(単位 千円)

区 分		当 初 予 算 額	上半期における 補 正 額	下半期における 補 正 額	計	平 成 28 年 度 か ら の 繰 越 額	合 計
歳 入	諸 収 入	52,987,534	0	1,000,000	53,987,534	0	53,987,534
	計	52,987,534	0	1,000,000	53,987,534	0	53,987,534
歳 出	住宅供給公社事業 運営資金貸付事業費	26,741,000	0	1,000,000	27,741,000	0	27,741,000
	公 債 費	26,246,534	0	0	26,246,534	0	26,246,534
	計	52,987,534	0	1,000,000	53,987,534	0	53,987,534

第 44 表 北海道地方競馬特別会計補正の状況

(単位 千円)

区 分		当 初 予 算 額	上半期における 補 正 額	下半期における 補 正 額	計	平 成 28 年 度 か ら の 繰 越 額	合 計
歳 入	使用料及び手数料	5,527	0	△ 76	5,451	0	5,451
	財 産 収 入	258	0	736	994	0	994
	寄 附 金	30,000	0	1,500	31,500	0	31,500
	諸 収 入	24,747,633	0	3,144,165	27,891,798	0	27,891,798
	繰 越 金	0	0	55,809	55,809	0	55,809
	計	24,783,418	0	3,202,134	27,985,552	0	27,985,552
歳 出	競 馬 費	24,779,290	0	3,202,191	27,981,481	0	27,981,481
	諸 支 出 金	4,128	0	△ 57	4,071	0	4,071
	計	24,783,418	0	3,202,134	27,985,552	0	27,985,552