

財 政 状 況

第 137 号

平成 28 年 6 月 1 日

(北海道公報別冊)

目 次

「財政状況」について	1
第1 平成28年度当初予算の状況	1
1 あらまし	1
2 一般会計	3
3 特別会計	10
第2 平成27年度財政運営の状況	16
1 あらまし	16
2 一般会計	16
3 特別会計	19
第3 道税の状況	26
第4 地方交付税の状況	28
第5 道債及び一時借入金並びに基金残高の状況	29
1 道債の状況	29
2 一時借入金の状況	33
3 基金残高の状況	33
第6 行財政運営方針	36
第7 公営企業の業務の状況	38
1 北海道病院事業会計	38
2 北海道電気事業会計	41
3 北海道工業用水道事業会計	44
資 料	
1 平成27年度予算の補正の状況(平成28年3月31日現在)	47
(1) 一般会計	47
(2) 特別会計	48
(3) 企業会計	48
2 平成27年度会計別予算の補正の状況(平成28年3月31日現在)	49
3 都道府県別主な財政指標一覧	50

「財政状況」について

この「財政状況」は、道民の皆さんに道財政の現状についてお知らせするため、毎年2回公表しているもので、6月には当該年度当初予算の状況や前年度下半期の財政運営の状況を、12月には前年度決算の状況や当該年度上半期の財政運営の状況を掲載することとしています。

今回公表する財政状況は、平成28年度当初予算の状況と平成27年度下半期の財政運営の状況のほか、道税の状況、道債及び一時借入金の状況並びに公営企業の業務の状況について掲載しています。

第1 平成28年度当初予算の状況

1 あらまし

道では、これまで、「新たな行財政改革の取組み」に基づき、歳入・歳出全般にわたる徹底した見直しに取り組んできた結果、収支不足額は縮小し、道財政は着実に改善が図られてきているものの、今後も収支不足が生じる見通しにあります。

このため、道財政の健全化に向け、これまで取り組んできた行財政改革の成果を持続しながら、道政上の課題に対する取組と財政規律との両立を図るため、「行財政運営方針」を策定し、引き続き行財政改革に取り組むこととしています。

平成28年度当初予算は、こうした方向性に沿って、安定的で持続的な財政基盤の確立に向けた取組を着実に実行するとともに、国の施策も積極的に活用し、地域経済の状況や道内の雇用情勢等に配慮しながら、限られた財源の効果的・効率的な配分に努めたところです。

また、平成19年度以降、収支不足額の解消の目処が立たず、国直轄事業負担金の一部の計上を留保するという、いわゆる赤字予算編成を行ってきましたが、さまざまな収支対策に取り組み、10年ぶりに赤字予算編成から脱却しました。

なお、総額は第1表に示すとおり3兆4,530億4千3百万円となり、平成27年度当初予算と比較すると9.0%の増となりました。

第1表 平成28年度当初予算の状況

区 分	平成28年度 (A)	平成27年度 (B)	比 較	
			(A - B)	(A / B)
一 般 会 計	2,824,657,420	2,529,023,857	295,633,563	111.7
特 別 会 計	628,385,984	638,630,411	△ 10,244,427	98.4
(うち公営企業会計)	30,774,886	37,021,708	△ 6,246,822	83.1
計	3,453,043,404	3,167,654,268	285,389,136	109.0

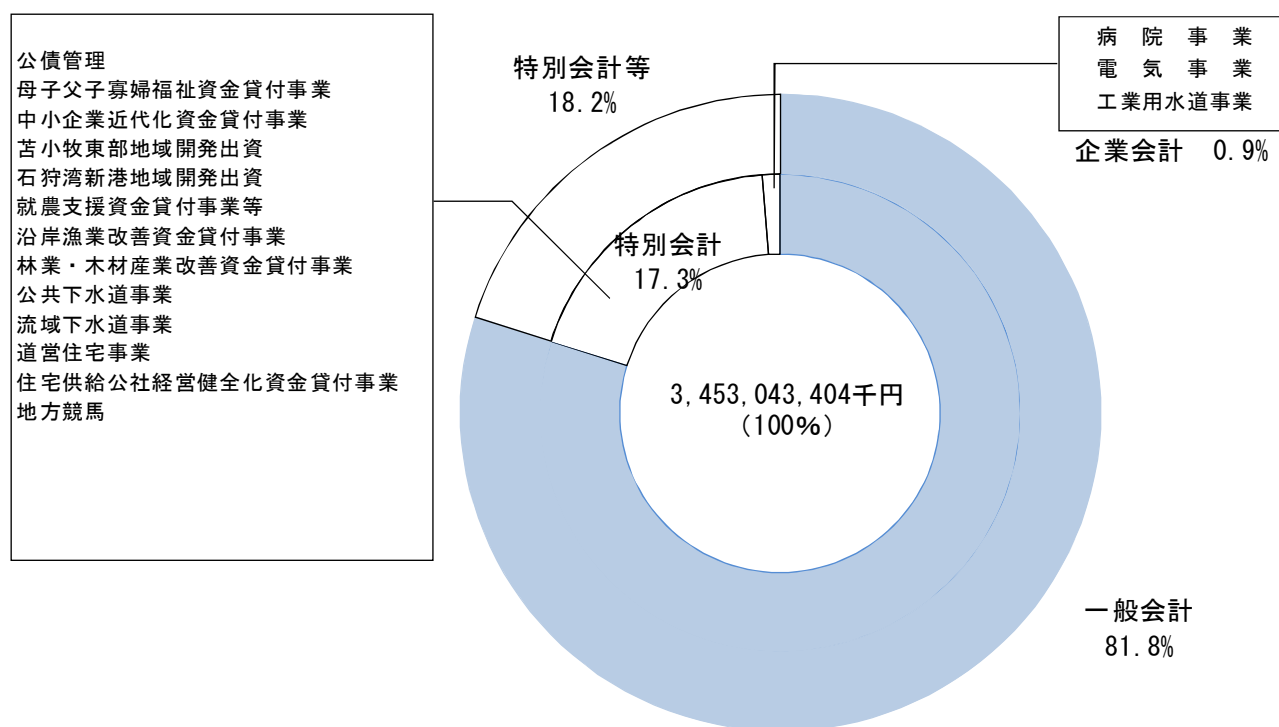
(単位 千円)

第2表 会計別当初予算額の推移

(単位 千円)

区 分	一般会計		特別会計		うち企業会計		計	
	当初予算額	対前年度比	当初予算額	対前年度比	当初予算額	対前年度比	当初予算額	対前年度比
平成9年度	2,973,724,045	104.8	180,956,536	103.8	49,848,019	84.0	3,154,680,581	104.7
10	3,302,611,598	111.1	182,599,950	100.9	44,698,837	89.7	3,485,211,548	110.5
11	3,246,134,107	98.3	190,171,512	104.2	38,223,145	85.5	3,436,305,619	98.6
12	3,247,400,419	100.0	203,363,098	106.9	38,119,826	99.7	3,450,763,517	100.4
13	3,191,387,146	98.3	203,798,389	100.2	35,883,652	94.1	3,395,185,535	98.4
14	2,922,694,121	91.6	219,459,351	107.7	33,664,252	93.8	3,142,153,472	92.5
15	2,691,644,465	92.1	199,651,736	91.0	32,782,271	97.4	2,891,296,201	92.0
16	2,796,971,935	103.9	255,043,045	127.7	36,098,882	110.1	3,052,014,980	105.6
17	2,930,666,568	104.8	604,088,103	236.9	36,128,971	100.1	3,534,754,671	115.8
18	2,760,410,963	94.2	612,751,230	101.4	36,557,452	101.2	3,373,162,193	95.4
19	2,665,416,841	96.6	588,354,517	96.0	37,341,406	102.1	3,253,771,358	96.5
20	2,908,964,181	109.1	815,437,009	138.6	38,050,526	101.9	3,724,401,190	114.5
21	2,876,343,524	98.9	705,321,522	86.5	32,344,487	85.0	3,581,665,046	96.2
22	2,818,096,350	98.0	658,519,687	93.4	31,604,312	97.7	3,476,616,037	97.1
23	2,511,808,973	89.1	583,937,546	88.7	31,241,628	98.9	3,095,746,519	89.0
24	2,740,991,028	109.1	535,698,785	91.7	29,457,922	94.3	3,276,689,813	105.8
25	2,687,509,274	98.1	586,957,980	109.6	31,869,440	108.2	3,274,467,254	99.9
26	2,719,037,166	101.2	611,418,538	104.2	29,919,685	93.9	3,330,455,704	101.7
27	2,529,023,857	93.0	638,630,411	104.5	37,021,708	123.7	3,167,654,268	95.1
28	2,824,657,420	111.7	628,385,984	98.4	30,774,886	83.1	3,453,043,404	109.0

第1図 平成28年度会計別当初予算内訳



2 一般会計

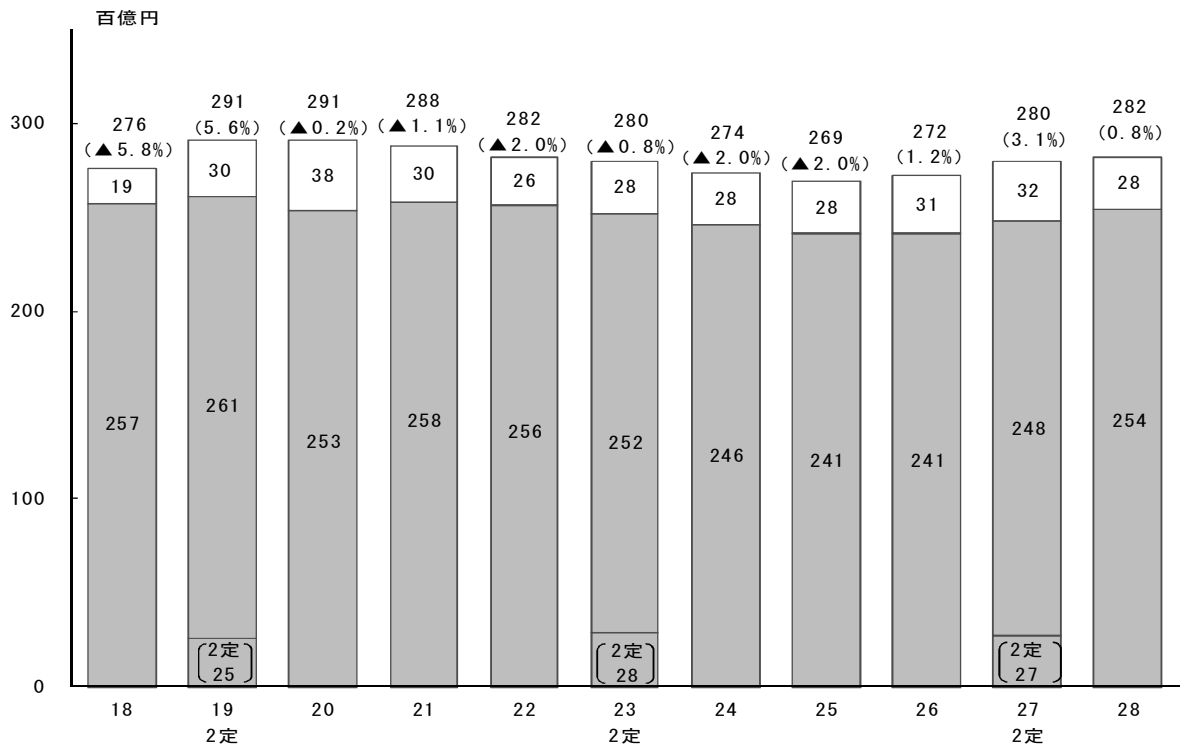
平成28年度一般会計当初予算の規模は、2兆8,246億5千7百万円となり、歳入予算の構成については、第4表及び第2図に示すとおり、地方交付税が23.1%と最も多く、次いで、道税21.2%、道債20.7%となっており、これらで全体の65.0%を占めています。

第3表 一般会計当初予算額の推移

(単位 千円)

区分	当初予算額	対前年度比	特定財源					一般財源				
			国庫支出金	道債	その他	計	対前年度比	道税	地方交付税	その他	計	対前年度比
		%					%					%
平成18年度	2,760,410,963	94.2	352,053,386	463,847,000	332,199,945	1,148,100,331	89.0	530,614,961	711,000,000	370,695,671	1,612,310,632	98.3
19	2,665,416,841	96.6	308,445,481	480,689,900	385,337,970	1,174,473,351	102.3	608,112,821	636,000,000	246,830,669	1,490,943,490	92.5
20	2,908,964,181	109.1	315,287,078	642,367,400	379,293,997	1,336,948,475	113.8	607,959,061	714,000,000	250,056,645	1,572,015,706	105.4
21	2,876,343,524	98.9	320,844,765	554,175,400	412,129,831	1,287,149,996	96.3	528,165,517	689,000,000	372,028,011	1,589,193,528	101.1
22	2,818,096,350	98.0	306,456,635	457,856,400	452,305,350	1,216,618,385	94.5	480,702,927	681,000,000	439,775,038	1,601,477,965	100.8
23	2,511,808,973	89.1	254,024,398	414,365,100	373,171,013	1,041,560,511	85.6	491,922,042	580,000,000	398,326,420	1,470,248,462	91.8
24	2,740,991,028	109.1	292,052,573	468,775,900	375,045,269	1,135,873,742	109.1	494,732,075	699,000,000	411,385,211	1,605,117,286	109.2
25	2,687,509,274	98.1	323,866,468	421,158,200	354,132,191	1,099,156,859	96.8	496,053,540	683,000,000	409,298,875	1,588,352,415	99.0
26	2,719,037,166	101.2	306,080,373	468,622,500	330,885,762	1,105,588,635	100.6	517,433,535	669,400,000	426,614,996	1,613,448,531	101.6
27	2,529,023,857	93.0	286,263,830	440,599,900	246,191,486	973,055,216	88.0	569,574,512	515,200,000	471,194,129	1,555,968,641	96.4
28	2,824,657,420	111.7	347,933,028	467,794,600	279,670,754	1,095,398,382	112.6	600,298,088	652,200,000	476,760,950	1,729,259,038	111.1

〔予算規模（一般会計当初予算）の推移〕



※ () 書きは、対前年度伸び率。

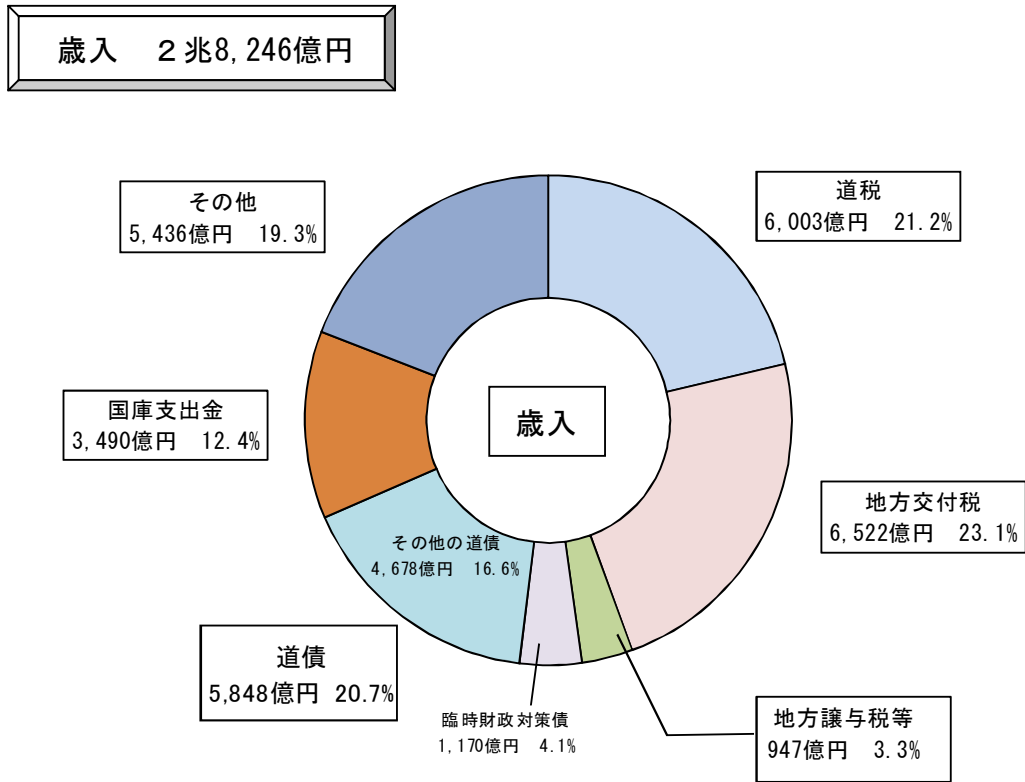
□ 借換債 □ 予算規模(借換債除き)

第4表 平成28年度一般会計歳入予算内訳

(単位 千円)

区 分	平成28年度				平成27年度				比 較	
	当初予算額 (A)	構成比 %	平成27年度 繰越額	計	当初予算額 (B)	構成比 %	平成26年度 繰越額	計	(A-B)	(A/B)
道 税	600,298,088	21.2	—	600,298,088	569,574,512	22.5	—	569,574,512	30,723,576	105.4
地方消費税清算金	220,449,936	7.8	—	220,449,936	201,043,406	7.9	—	201,043,406	19,406,530	109.7
地方譲与税	91,868,000	3.2	—	91,868,000	102,717,000	4.1	—	102,717,000	△ 10,849,000	89.4
地方特例交付金	1,534,000	0.1	—	1,534,000	1,481,000	0.1	—	1,481,000	53,000	103.6
地方交付税	652,200,000	23.1	—	652,200,000	515,200,000	20.4	—	515,200,000	137,000,000	126.6
交通安全対策特別 交 付 金	1,309,000	0.0	—	1,309,000	1,447,000	0.1	—	1,447,000	△ 138,000	90.5
分担金及び負担金	13,727,331	0.5	7,639,944	21,367,275	11,439,304	0.4	1,289,383	12,728,687	2,288,027	120.0
使用料及び手数料	24,711,875	0.9	—	24,711,875	21,173,442	0.8	—	21,173,442	3,538,433	116.7
国庫支出金	348,956,028	12.4	44,168,472	393,124,500	288,154,830	11.4	41,860,801	330,015,631	60,801,198	121.1
財 産 収 入	7,529,738	0.3	—	7,529,738	7,758,326	0.3	—	7,758,326	△ 228,588	97.1
寄 附 金	86,497	0.0	—	86,497	16,971	0.0	—	16,971	69,526	509.7
繰 入 金	46,626,294	1.6	—	46,626,294	22,104,989	0.9	—	22,104,989	24,521,305	210.9
諸 収 入	230,566,033	8.2	—	230,566,033	213,313,177	8.4	24,759	213,337,936	17,252,856	108.1
道 債	584,794,600	20.7	24,929,900	609,724,500	573,599,900	22.7	11,001,000	584,600,900	11,194,700	102.0
繰 越 金	—	—	1,534,371	1,534,371	—	—	572,915	572,915	—	—
計	2,824,657,420	100.0	78,272,687	2,902,930,107	2,529,023,857	100.0	54,748,858	2,583,772,715	295,633,563	111.7

第2図 平成28年度一般会計歳入予算内訳

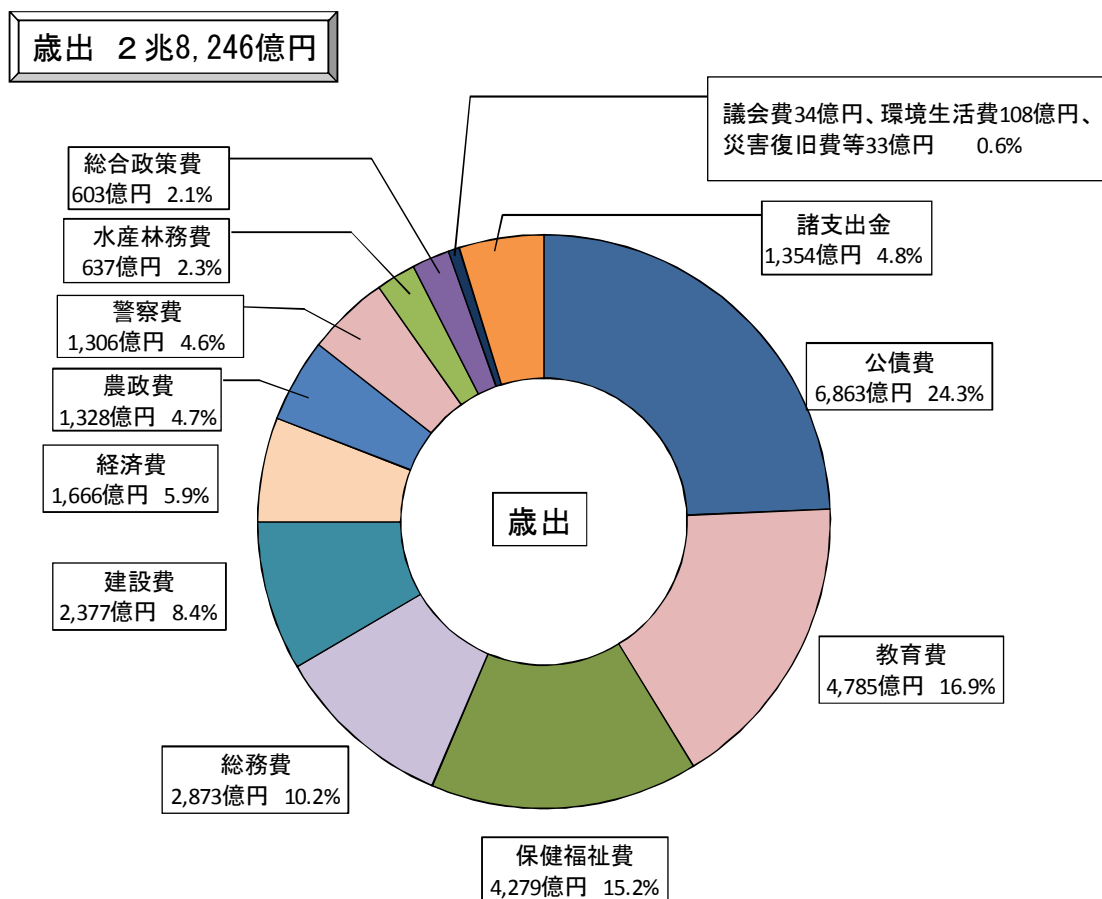


歳出予算の構成については、第5表及び第3図に示すとおり、公債費が24.3%と最も多く、次いで、教育費16.9%、保健福祉費15.2%、総務費10.2%で、建設費がこれに次いでいます。

第5表 平成28年度一般会計歳出予算内訳

区分	平成28年度				平成27年度				比較	
	当初予算額	構成比	平成27年度	計	当初予算額	構成比	平成26年度	計	(A-B)	(A/B)
	(A)	%	繰越額		(B)	%	繰越額			
議会費	3,426,190	0.1	—	3,426,190	3,329,335	0.1	—	3,329,335	96,855	102.9
総務費	287,335,303	10.2	1,068,500	288,403,803	251,749,069	10.0	1,358,679	253,107,748	35,586,234	114.1
総合政策費	60,333,756	2.1	6,572,486	66,906,242	44,445,674	1.8	5,346,716	49,792,390	15,888,082	135.7
環境生活費	10,748,934	0.4	—	10,748,934	7,620,594	0.3	49,982	7,670,576	3,128,340	141.1
保健福祉費	427,937,612	15.2	307,702	428,245,314	296,089,403	11.7	26,537	296,115,940	131,848,209	144.5
経済費	166,642,271	5.9	—	166,642,271	146,280,586	5.8	6,437,000	152,717,586	20,361,685	113.9
農政費	132,758,179	4.7	47,099,961	179,858,140	98,705,171	3.9	14,768,946	113,474,117	34,053,008	134.5
水産林務費	63,670,490	2.3	10,932,212	74,602,702	51,047,172	2.0	13,513,991	64,561,163	12,623,318	124.7
建設費	237,698,112	8.4	8,169,123	245,867,235	187,218,128	7.4	9,665,994	196,884,122	50,479,984	127.0
警察費	130,581,490	4.6	—	130,581,490	120,422,358	4.8	—	120,422,358	10,159,132	108.4
教育費	478,522,139	16.9	—	478,522,139	463,848,347	18.3	19,808	463,868,155	14,673,792	103.2
災害復旧費	3,140,266	0.1	4,122,702	7,262,968	3,293,633	0.1	3,561,205	6,854,838	△153,367	95.3
公債費	686,290,607	24.3	—	686,290,607	735,918,252	29.1	—	735,918,252	△49,627,645	93.3
諸支出金	135,372,071	4.8	—	135,372,071	118,856,135	4.7	—	118,856,135	16,515,936	113.9
予備費	200,000	0.0	—	200,000	200,000	0.0	—	200,000	—	100.0
計	2,824,657,420	100.0	78,272,686	2,902,930,106	2,529,023,857	100.0	54,748,858	2,583,772,715	295,633,563	111.7

第3図 平成28年度一般会計歳出予算内訳



歳出予算をその使途が指定されている特定財源とそれ以外の一般財源とに分けてみると、第6表に示すとおり、特定財源は予算総額の38.8%、一般財源は予算総額の61.2%を占めています。

第6表 平成28年度一般会計歳出予算財源別内訳

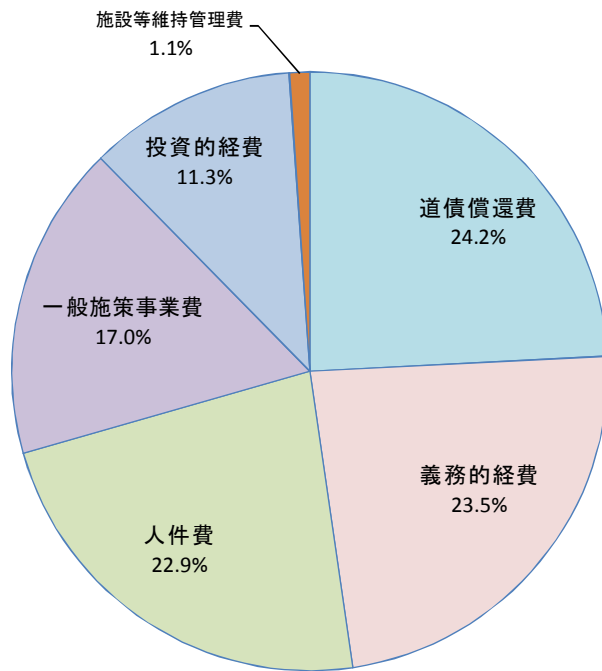
区 分	当初予算額 (A)	特 定 財 源					一般財源 (C)	(C/A) %
		国庫支出金	道 債	その他	計 (B)	(B/A) %		
議 会 費	3,426,190	—	—	395	395	0.0	3,425,795	100.0
総 務 費	287,335,303	17,256,798	15,319,575	19,663,375	52,239,748	18.2	235,095,555	81.8
総 合 政 策 費	60,333,756	3,809,099	20,267,262	4,265,758	28,342,119	47.0	31,991,637	53.0
環 境 生 活 費	10,748,934	2,484,726	140,000	1,618,335	4,243,061	39.5	6,505,873	60.5
保 健 福 祉 費	427,937,612	53,972,514	4,099,000	21,366,540	79,438,054	18.6	348,499,558	81.4
経 済 費	166,642,271	7,404,184	959,000	141,774,110	150,137,294	90.1	16,504,977	9.9
農 政 費	132,758,179	74,952,418	16,508,131	14,805,542	106,266,091	80.0	26,492,088	20.0
水 産 林 務 費	63,670,490	28,988,402	18,550,864	4,853,550	52,392,816	82.3	11,277,674	17.7
建 設 費	237,698,112	64,367,987	93,743,289	46,464,304	204,575,580	86.1	33,122,532	13.9
警 察 費	130,581,490	3,124,351	1,895,000	6,369,186	11,388,537	8.7	119,192,953	91.3
教 育 費	478,522,139	89,153,532	12,426,000	17,835,577	119,415,109	25.0	359,107,030	75.0
災 害 復 旧 費	3,140,266	2,419,017	686,479	1,500	3,106,996	98.9	33,270	1.1
公 債 費	686,290,607	—	282,900,000	—	282,900,000	41.2	403,390,607	58.8
諸 支 出 金	135,372,071	—	300,000	652,582	952,582	0.7	134,419,489	99.3
予 備 費	200,000	—	—	—	—	0.0	200,000	100.0
計 (D)	2,824,657,420	347,933,028	467,794,600	279,670,754	1,095,398,382	38.8	1,729,259,038	61.2
平成27年度計 (E)	2,529,023,857	286,263,830	440,599,900	246,191,486	973,055,216	38.5	1,555,968,641	61.5
比較 (D-E)	295,633,563	61,669,198	27,194,700	33,479,268	122,343,166	0.3	173,290,397	△ 0.3
(D/E) %	111.7	121.5	106.2	113.6	112.6		111.1	

歳出予算を性質別にみると、第7表及び第4図に示すとおり、道債償還費が全体の24.2%、義務的経費が23.5%、人件費が22.9%を占め、一般施策事業費、投資的経費、施設等維持管理費がこれらに次いでいます。

第7表 一般会計歳出予算性質別一覧

区 分	事 業 内 容	平成28年度 当初予算額		平成27年度 当初予算額		前年度比	
		(A)	割合	(B)	割合	(A-B)	増減率
人 件 費	道職員、警察官、教職員等の人件費	6,465	22.9	6,439	25.5	26	0.4
投 資 的 経 費		3,183	11.3	2,324	9.2	859	37.0
公 共 事 業	道路・漁港・農業基盤等の建設工事等	2,242	8.0	1,650	6.5	592	35.9
投 資 的 事 業	道が独自に実施する建設、土木工事等	734	2.6	527	2.1	207	39.3
施 設 等 建 設 事 業	道立施設等の建設、改築工事	207	0.7	147	0.6	60	40.8
道 債 償 還 費	道の借入金の返済経費	6,848	24.2	7,344	29.0	△ 496	△ 6.8
義 務 的 経 費	医療給付費、利子補給費等	6,629	23.5	5,269	20.8	1,360	25.8
施 設 等 維 持 管 理 費	施設の維持管理費	307	1.1	229	0.9	78	34.1
一 般 施 策 事 業 費	道民の生活安定・向上に向けた施策経費	4,814	17.0	3,685	14.6	1,129	30.6
合 計		28,246	100.0	25,290	100.0	2,956	11.7

第4図 一般会計歳出予算性質別内訳



各性質別財源内訳

(単位 億円)

人件費	投資的経費	道債償還費	義務的経費	施設等維持管理費	一般施策事業費
6,465	3,183	6,848	6,629	307	4,814
(959) [14.8%]			(527) [8.0%]	(29) [9.5%]	
(173) [2.7%]	(1,266) [39.8%]	(2,829) [41.3%]	(8) [0.1%]		
(5,333) [82.5%]	(1,559) [49.0%]	(4,019) [58.7%]	(6,094) [91.9%]	(278) [90.5%]	(3,495) [72.6%]
	(358) [11.2%]				(109) [2.3%]
					(1,210) [25.1%]

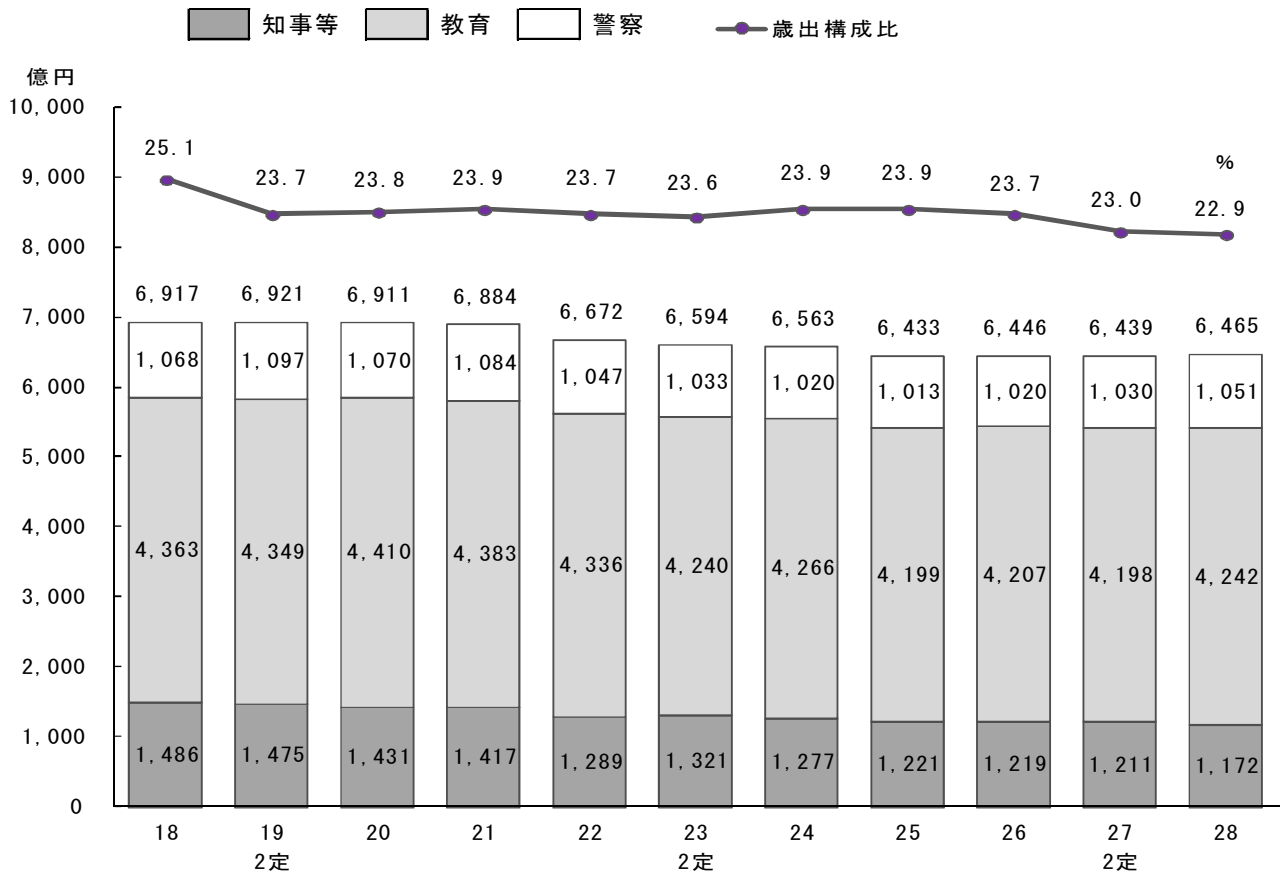
一般財源
 地方債
 特定財源

○一般財源と特定財源

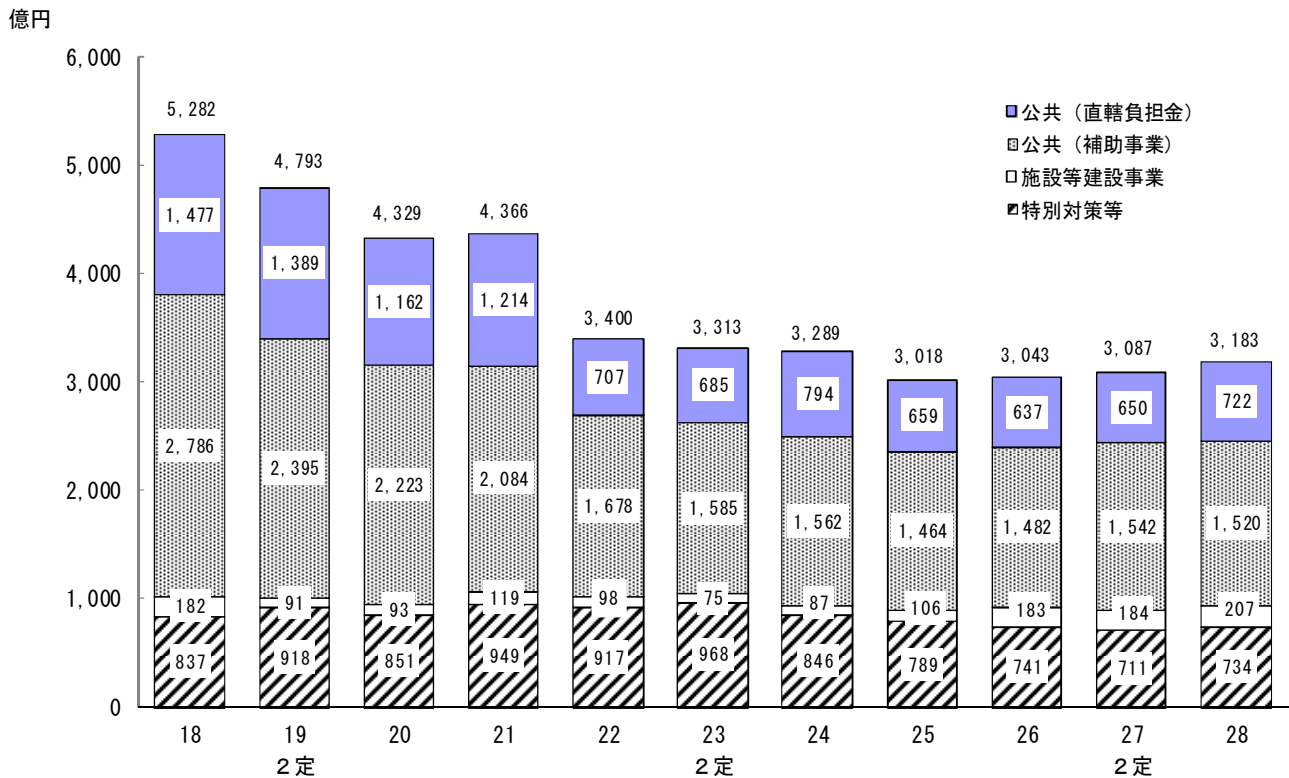
歳入の中で、用途が特定されていない財源を一般財源(道税、地方譲与税、地方交付税等)、用途が特定されている財源を特定財源(国庫支出金、道債、分担金及び負担金、使用料及び手数料等)といたします。

過去10年間の主な経費の推移

(1) 人件費



(2) 公共事業費、投資的事業費




※ 平成19～27年度は公共(国直轄事業負担金)の計上留保を行っている。
 (19)100億円、(20)～(23)90億円、(24)50億円、(25)120億円、(26)80億円、(27)78億円)

道民一人当たり歳出の状況

(平成28年度当初予算)


建設費 44,008円



公債費 127,062円




経済費 30,853円



警察費 24,176円




水産林務費 11,788円




総合政策費 11,170円
 環境生活費 1,990円
 議会費 634円
 災害復旧費 581円
 その他 25,100円

教育費 88,595円




農政費 24,579円



総務費 53,198円



保健福祉費 79,230円




522,964円

歳入(道民1人当たり)	
道税	111,141円
地方交付税	120,751円
国庫支出金	64,607円
道債	108,271円
その他	118,194円

- (注) 1 平成28年度一般会計当初予算額による。
 2 人口は、平成28年1月1日現在の住民基本台帳人口による。

主な事業内容につきましては、北海道のホームページ (<http://www.pref.hokkaido.lg.jp/>) を参照願います。

3 特別会計

特別会計は、特定の歳入をもって特定の歳出に充て、一般の歳入歳出予算と区分して経理する必要がある場合又は特定の事業を行う場合において設置するもので、平成28年度当初においては、後述する公営企業会計以外の特別会計は第8表のとおり、公債管理、母子父子寡婦福祉資金貸付事業、中小企業近代化資金貸付事業、苫小牧東部地域開発出資、石狩湾新港地域開発出資、就農支援資金貸付事業等、沿岸漁業改善資金貸付事業、林業・木材産業改善資金貸付事業、公共下水道事業、流域下水道事業、道営住宅事業、住宅供給公社経営健全化資金貸付事業及び地方競馬の13特別会計です。

当初予算の総額は5,976億1千1百万円、前年度当初予算額と比較すると39億9千8百万円、0.7%の減となっています。

以下、会計ごとにその内容を説明します。

第8表 平成28年度特別会計予算内容

区 分	平成28年度			平成27年度			比 較	
	当初予算額 (A)	平成27年度 繰越額	計	当初予算額 (B)	平成26年度 繰越額	計	(A - B)	(A / B) %
公債管理特別会計	489,239,319	—	489,239,319	499,296,084	—	499,296,084	△ 10,056,765	98.0
母子父子寡婦 福祉資金貸付事 業特別会計	1,666,917	—	1,666,917	975,803	—	975,803	691,114	170.8
中小企業近代化資金 貸付事業特別会計	4,369,097	—	4,369,097	1,675,056	—	1,675,056	2,694,041	260.8
苫小牧東部地域開発 出資特別会計	153,713	—	153,713	175,572	—	175,572	△ 21,859	87.5
石狩湾新港地域開発 出資特別会計	124,818	—	124,818	49,106	—	49,106	75,712	254.2
就農支援資金貸付事 業等特別会計	911,579	—	911,579	947,996	—	947,996	△ 36,417	96.2
沿岸漁業改善資金 貸付事業特別会計	355,539	—	355,539	177,763	—	177,763	177,776	200.0
林業・木材産業改善 資金貸付事 業特別会計	410,977	—	410,977	205,932	—	205,932	205,045	199.6
公共下水道事業 特別会計	1,169,644	—	1,169,644	1,424,829	—	1,424,829	△ 255,185	82.1
流域下水道事業 特別会計	4,502,836	18,345	4,521,181	3,651,758	—	3,651,758	851,078	123.3
道営住宅事業 特別会計	18,519,763	142,000	18,661,763	19,430,245	892,408	20,322,653	△ 910,482	95.3
住宅供給公社経営 健全化資金貸付事 業特別会計	55,733,604	—	55,733,604	55,907,606	—	55,907,606	△ 174,002	99.7
地方競馬特別会計	20,453,292	—	20,453,292	17,690,953	—	17,690,953	2,762,339	115.6
計	597,611,098	160,345	597,771,443	601,608,703	892,408	602,501,111	△ 3,997,605	99.3

(1) 北海道公債管理特別会計

この会計は、償還期限の満了の日において元金の全部を償還することとして発行する公債に係る公債費等の経理を明確にするための会計です。

平成28年度の歳入歳出予算は、第9表のとおりです。

第9表 北海道公債管理特別会計当初予算の歳入歳出内訳

歳入予算				歳出予算			
区分	平成28年度	平成27年度	比較	区分	平成28年度	平成27年度	比較
財産収入	256,926	278,958	△ 22,032	公債費	489,239,319	499,296,084	△ 10,056,765
繰入金	488,982,393	499,017,126	△ 10,034,733				
計	489,239,319	499,296,084	△ 10,056,765	計	489,239,319	499,296,084	△ 10,056,765

(2) 北海道母子父子寡婦福祉資金貸付事業特別会計

この会計は、母子家庭、父子家庭及び寡婦の経済的自立の助成と生活意欲の助長を図るため、事業に必要な資金等を貸し付けるための会計です。

平成28年度の歳入歳出予算は、第10表のとおりです。

また、一時借入金の借入れの最高額は、3億円となっています。

第10表 北海道母子父子寡婦福祉資金貸付事業特別会計当初予算の歳入歳出内訳

歳入予算				歳出予算			
区分	平成28年度	平成27年度	比較	区分	平成28年度	平成27年度	比較
繰入金	29,825	29,170	655	母子父子寡婦福祉資金貸付事業費	862,552	975,803	△ 113,251
繰越金	804,365	47,477	756,888	諸支出金	804,365	0	804,365
諸収入	832,727	899,156	△ 66,429				
道債	—	—	0				
計	1,666,917	975,803	691,114	計	1,666,917	975,803	691,114

(3) 北海道中小企業近代化資金貸付事業特別会計

この会計は、中小企業の工場集団化等の団地造成資金、設備リース資金及び運営設備の近代化に要する資金を貸し付けるための会計です。

平成28年度の歳入歳出予算は、第11表のとおりです。

第11表 北海道中小企業近代化資金貸付事業特別会計当初予算の歳入歳出内訳

歳入予算				歳出予算			
区分	平成28年度	平成27年度	比較	区分	平成28年度	平成27年度	比較
繰入金	312,306	311,877	429	中小企業近代化資金貸付事業費	615,469	615,246	223
諸収入	2,123,642	1,063,437	1,060,205	公債費	1,228,200	739,638	488,562
道債	300,000	299,742	258	諸支出金	2,525,428	320,172	2,205,256
繰越金	1,633,149	—	1,633,149				
計	4,369,097	1,675,056	2,694,041	計	4,369,097	1,675,056	2,694,041

(4) 北海道苫小牧東部地域開発出資特別会計

この会計は、苫小牧東部地域開発に係る出資を行うための会計です。

平成28年度の歳入歳出予算は、第12表のとおりです。

第12表 北海道苫小牧東部地域開発出資特別会計当初予算の歳入歳出内訳

(単位 千円)

歳入予算				歳出予算			
区分	平成28年度	平成27年度	比較	区分	平成28年度	平成27年度	比較
財産収入	76,332	41,915	34,417	公債費	153,713	175,572	△ 21,859
繰入金	6,758	5,639	1,119				
諸収入	70,623	128,018	△ 57,395				
計	153,713	175,572	△ 21,859	計	153,713	175,572	△ 21,859

(5) 北海道石狩湾新港地域開発出資特別会計

この会計は、石狩湾新港地域開発に係る出資を行うための会計です。

平成28年度の歳入歳出予算は、第13表のとおりです。

第13表 北海道石狩湾新港地域開発出資特別会計当初予算の歳入歳出内訳

(単位 千円)

歳入予算				歳出予算			
区分	平成28年度	平成27年度	比較	区分	平成28年度	平成27年度	比較
財産収入	82,507	6,795	75,712	公債費	124,818	49,106	75,712
繰入金	1,533	1,062	471				
諸収入	40,778	41,249	△ 471				
計	124,818	49,106	75,712	計	124,818	49,106	75,712

(6) 北海道就農支援資金貸付事業等特別会計

この会計は、就農支援資金の貸付けの業務を行う融資機関等に対する貸付け及び農業改良資金に係る貸付金の償還に関する経理を明確にするための会計です。

平成28年度の歳入歳出予算は、第14表のとおりです。

第14表 北海道就農支援資金貸付事業等特別会計当初予算の歳入歳出内訳

(単位 千円)

歳入予算				歳出予算			
区分	平成28年度	平成27年度	比較	区分	平成28年度	平成27年度	比較
繰入金	3,257	2,033	1,224	就農支援資金貸付等事業費	33,257	42,033	△ 8,776
繰越金	98,398	105,837	△ 7,439	公債費	416,075	383,945	32,130
諸収入	809,924	840,126	△ 30,202	諸支出金	462,247	522,018	△ 59,771
道債	—	—	0				
計	911,579	947,996	△ 36,417	計	911,579	947,996	△ 36,417

(7) 北海道沿岸漁業改善資金貸付事業特別会計

この会計は、沿岸漁業従事者に対し、その経営改善等に資するために、沿岸漁業改善資金を貸し付けるための会計です。

平成28年度の歳入歳出予算は、第15表のとおりです。

第15表 北海道沿岸漁業改善資金貸付事業特別会計当初予算の歳入歳出内訳

(単位 千円)

歳入予算				歳出予算			
区分	平成28年度	平成27年度	比較	区分	平成28年度	平成27年度	比較
繰入金	5,529	2,753	2,776	沿岸漁業改善資金貸付事業費	355,539	177,763	177,776
繰越金	84,768	100,394	△15,626				
諸収入	265,242	74,616	190,626				
計	355,539	177,763	177,776	計	355,539	177,763	177,776

(8) 北海道林業・木材産業改善資金貸付事業特別会計

この会計は、林業従事者等に対する林業・木材産業改善資金及び林業就業推進資金を貸し付けるための会計です。

平成28年度の歳入歳出予算は、第16表のとおりです。

第16表 北海道林業・木材産業改善資金貸付事業特別会計当初予算の歳入歳出内訳

(単位 千円)

歳入予算				歳出予算			
区分	平成28年度	平成27年度	比較	区分	平成28年度	平成27年度	比較
繰入金	6,632	3,280	3,352	林業・木材産業改善資金貸付事業費	408,661	205,932	202,729
繰越金	289,433	146,589	142,844	林業就業促進資金貸付事業費	2,316	—	2,316
諸収入	114,912	56,063	58,849				
計	410,977	205,932	205,045	計	410,977	205,932	205,045

(9) 北海道公共下水道事業特別会計

この会計は、石狩湾新港地域公共下水道の円滑な運営を図るための会計です。

平成28年度の歳入歳出予算は、第17表のとおりです。

また、一時借入金の借入れの最高額は、4億円となっています。

第17表 北海道公共下水道事業特別会計当初予算の歳入歳出内訳

(単位 千円)

歳入予算				歳出予算			
区分	平成28年度	平成27年度	比較	区分	平成28年度	平成27年度	比較
分担金及び負担金	0	318,240	△318,240	公共下水道事業費	627,321	877,683	△250,362
使用料及び手数料	325,637	297,560	28,077	公債費	539,305	544,146	△4,841
国庫支出金	89,000	88,000	1,000	諸支出金	3,018	3,000	18
繰入金	114,974	122,877	△7,903				
繰越金	100	100	—				
諸収入	187,533	206,752	△19,219				
道債	452,400	391,300	61,100				
計	1,169,644	1,424,829	△255,185	計	1,169,644	1,424,829	△255,185

(10) 北海道流域下水道事業特別会計

この会計は、石狩川、十勝川及び函館湾の各流域下水道の円滑な運営を図るための会計です。

平成28年度の歳入歳出予算は、第18表のとおりです。

また、一時借入金の借入れの最高額は、6億円となっています。

第18表 北海道流域下水道事業特別会計当初予算の歳入歳出内訳

(単位 千円)

歳入予算				歳出予算			
区分	平成28年度	平成27年度	比較	区分	平成28年度	平成27年度	比較
分担金及び負担金	389,047	286,141	102,906	流域下水道事業費	2,158,568	1,230,374	928,194
国庫支出金	1,104,700	646,000	458,700	公債費	2,328,358	2,412,197	△ 83,839
繰入金	1,432,818	1,478,641	△ 45,823	諸支出金	15,910	9,187	6,723
繰越金	100	100	—				
諸収入	320,171	55,876	264,295				
道債	1,256,000	1,185,000	71,000				
計	4,502,836	3,651,758	851,078	計	4,502,836	3,651,758	851,078

(11) 北海道営住宅事業特別会計

この会計は、北海道営住宅事業の円滑な運営を図るための会計です。

平成28年度の歳入歳出予算は、第19表のとおりです。

また、一時借入金の借入れの最高額は、50億円となっています。

第19表 北海道営住宅事業特別会計当初予算の歳入歳出内訳

(単位 千円)

歳入予算				歳出予算			
区分	平成28年度	平成27年度	比較	区分	平成28年度	平成27年度	比較
使用料及び手数料	5,287,583	5,298,204	△ 10,621	道営住宅事業費	8,227,635	8,236,233	△ 8,598
国庫支出金	3,556,882	3,247,381	309,501	公債費	9,380,121	10,302,349	△ 922,228
財産収入	34,657	152	34,505	諸支出金	912,007	891,663	20,344
繰入金	1,881,638	2,458,767	△ 577,129				
繰越金	100	100	—				
諸収入	2,318,203	2,594,441	△ 276,238				
道債	5,440,700	5,831,200	△ 390,500				
計	18,519,763	19,430,245	△ 910,482	計	18,519,763	19,430,245	△ 910,482

(12) 北海道住宅供給公社経営健全化資金貸付事業特別会計

この会計は、北海道住宅供給公社の経営健全化を図るため、住宅供給公社事業運営資金を貸し付けるための会計です。

平成28年度の歳入歳出予算は、第20表のとおりです。

第20表 北海道住宅供給公社経営健全化資金貸付事業特別会計当初予算の歳入歳出内訳

(単位 千円)

歳入予算				歳出予算			
区分	平成28年度	平成27年度	比較	区分	平成28年度	平成27年度	比較
諸収入	55,733,604	55,907,606	△174,002	住宅供給公社事業 運営資金貸付事業費	27,864,000	27,951,000	△87,000
				公債費	27,869,604	27,956,606	△87,002
計	55,733,604	55,907,606	△174,002	計	55,733,604	55,907,606	△174,002

(13) 北海道地方競馬特別会計

この会計は、馬産振興事業の一環として地方競馬を実施し、この事業から生じる利益を一般会計に繰り出し、畜産の振興、教育文化の振興、社会福祉の増進及び医療の普及等に寄与するための会計です。

平成28年度の歳入歳出予算は、第21表のとおりです。

また、一時借入金の借入れの最高額は、18億円となっています。

第21表 北海道地方競馬特別会計当初予算の歳入歳出内訳

(単位 千円)

歳入予算				歳出予算			
区分	平成28年度	平成27年度	比較	区分	平成28年度	平成27年度	比較
使用料及び手数料	5,684	5,865	△181	競馬費	20,449,230	17,686,991	2,762,239
財産収入	20	0	20	諸支出金	4,062	3,962	100
寄附金	30,000	27,500	2,500				
諸収入	20,417,588	17,657,588	2,760,000				
計	20,453,292	17,690,953	2,762,339	計	20,453,292	17,690,953	2,762,339

第2 平成27年度財政運営の状況

1 あらまし

平成27年度下半期における道財政の運営に当たっては、農地の集積・集約化に要する経費、新千歳空港の深夜・早朝発着枠拡大に伴う周辺地域対策、自然災害などにより被災した施設の早期復旧などを図るため、所要の予算措置を講じました。

また、国の補正予算に呼応して、農業農村整備などの公共事業費のほか、農畜産物輸出促進のための施設整備等、ロシア200海里水域におけるさけ・ます流し網漁の禁止に伴う地域経済への影響を緩和するための漁業生産基盤や水産物供給体制の整備等に要する経費を計上しました。

さらに、人口減少問題への対応として、北海道創生総合戦略に基づく取組を推進するため、所要の予算措置を講じました。

その結果、平成27年度の予算総額は、第22表に示すとおり3兆5,418億3千2百万円となり、当初予算総額と比較すると3,741億7千7百万円の増となっています。

第22表 平成27年度会計別予算補正の状況

(単位 千円)

区 分	当 初 予 算 額	上半期における補正額	下半期における補正額	最 終 予 算 額
一 般 会 計	2,529,023,857	273,103,857	94,011,263	2,896,138,977
特 別 会 計	638,630,411	2,882,199	4,180,088	645,692,698
(うち公営企業会計)	37,021,708	1,168,617	△ 1,428,811	36,761,514
計	3,167,654,268	275,986,056	98,191,351	3,541,831,675

2 一 般 会 計

平成27年度下半期における歳入歳出予算の補正とその執行状況及び補正予算の概要については、第23表から第28表のとおりです。

第23表 平成27年度一般会計歳入最終予算内訳

(単位 千円)

区 分	平成27年度						平成26年度				比較	
	当初予算額	上半期における補正額	下半期における補正額	最終予算額(A)	構成比	前年度からの繰越額	計	最終予算額(B)	構成比	(A-B)	(A/B)	
					%				%		%	
道 税	569,574,512	—	17,143,000	586,717,512	20.3	—	586,717,512	530,073,535	19.2	56,643,977	110.7	
地方消費税清算金	201,043,406	—	14,508,349	215,551,755	7.4	—	215,551,755	131,395,047	4.8	84,156,708	164.0	
地方譲与税	102,717,000	—	△ 1,326,000	101,391,000	3.5	—	101,391,000	111,112,000	4.0	△ 9,721,000	91.3	
地方特例交付金	1,481,000	—	△ 1,189	1,479,811	0.1	—	1,479,811	1,484,213	0.1	△ 4,402	99.7	
地方交付税	515,200,000	133,200,000	312,736	648,712,736	22.4	—	648,712,736	667,827,921	24.2	△ 19,115,185	97.1	
交通安全対策特別交付金	1,447,000	—	△ 36,000	1,411,000	0.0	—	1,411,000	1,409,000	0.1	2,000	100.1	
分担金及び負担金	11,439,304	1,726,201	6,994,973	20,160,478	0.7	1,289,383	21,449,861	13,283,386	0.5	6,877,092	151.8	
使用料及び手数料	21,173,442	205,164	△ 98,718	21,279,888	0.7	—	21,279,888	18,181,001	0.7	3,098,887	117.0	
国庫支出金	288,154,830	34,875,873	32,712,747	355,743,450	12.3	41,860,801	397,604,251	334,442,938	12.1	21,300,512	106.4	
財産収入	7,758,326	49,105	△ 463,728	7,343,703	0.3	—	7,343,703	7,626,792	0.3	△ 283,089	96.3	
寄附金	16,971	58,100	12,260	87,331	0.0	—	87,331	86,470	0.0	861	101.0	
繰入金	22,104,989	12,629,161	△ 2,347,974	32,386,176	1.1	—	32,386,176	74,723,492	2.7	△ 42,337,316	43.3	
諸収入	213,313,177	17,429,553	△ 24,644,071	206,098,659	7.1	24,759	206,123,418	226,259,057	8.2	△ 20,160,398	91.1	
道債	573,599,900	72,930,700	48,459,716	694,990,316	24.0	11,001,000	705,991,316	633,383,608	23.0	61,606,708	109.7	
繰越金	—	—	2,785,162	2,785,162	0.1	572,915	3,358,077	2,816,259	0.1	△ 31,097	98.9	
計	2,529,023,857	273,103,857	94,011,263	2,896,138,977	100.0	54,748,858	2,950,887,835	2,754,104,719	100.0	142,034,258	105.2	

第24表 平成27年度一般会計歳入最終予算財源内訳（平成28年3月31日現在）

（単位 千円）

区 分	最終予算額	特定財源		一般財源		構成内訳	
		予算額	構成比	予算額	構成比	特定財源	一般財源
			%		%	%	%
道 税	586,717,512	—	0.0	586,717,512	33.7	0.0	100.0
地方消費税清算金	215,551,755	—	0.0	215,551,755	12.4	0.0	100.0
地方譲与税	101,391,000	—	0.0	101,391,000	5.8	0.0	100.0
地方特例交付金	1,479,811	—	0.0	1,479,811	0.1	0.0	100.0
地方交付税	648,712,736	—	0.0	648,712,736	37.3	0.0	100.0
交通安全対策特別交付金	1,411,000	—	0.0	1,411,000	0.1	0.0	100.0
分担金及び負担金	20,160,478	20,160,385	1.7	93	0.0	100.0	0.0
使用料及び手数料	21,279,888	18,941,969	1.6	2,337,919	0.1	89.0	11.0
国庫支出金	355,743,450	353,766,018	30.6	1,977,432	0.1	99.4	0.6
財産収入	7,343,703	1,057,639	0.1	6,286,064	0.4	14.4	85.6
寄附金	87,331	80,071	0.0	7,260	0.0	91.7	8.3
繰入金	32,386,176	22,771,788	2.0	9,614,388	0.6	70.3	29.7
諸収入	206,098,659	194,792,916	16.8	11,305,743	0.6	94.5	5.5
道債	694,990,316	545,475,500	47.2	149,514,816	8.6	78.5	21.5
繰越金	2,785,162	—	0.0	2,785,162	0.2	0.0	100.0
計	2,896,138,977	1,157,046,286	100.0	1,739,092,691	100.0	40.0	60.0

第25表 平成27年度一般会計の収入状況（平成28年3月31日現在）

（単位 千円）

区 分	平成27年度			平成26年度			比 較		
	予算現額 (繰越額を含む)	収入済額	収入率	予算現額 (繰越額を含む)	収入済額	収入率	予算現額 (繰越額を含む)	収入済額	収入率
			%			%			%
道 税	586,717,512	559,939,229	95.4	530,073,535	501,986,693	94.7	56,643,977	57,952,536	0.7
地方消費税清算金	215,551,755	215,595,817	100.0	131,395,047	111,001,311	84.5	84,156,708	104,594,506	15.5
地方譲与税	101,391,000	101,950,207	100.6	111,112,000	110,402,520	99.4	△ 9,721,000	△ 8,452,313	1.2
地方特例交付金	1,479,811	1,479,811	100.0	1,484,213	1,484,213	100.0	△ 4,402	△ 4,402	0.0
地方交付税	648,712,736	648,684,972	100.0	667,827,921	667,992,616	100.0	△ 19,115,185	△ 19,307,644	0.0
交通安全対策特別交付金	1,411,000	1,410,299	100.0	1,409,000	1,341,413	95.2	2,000	68,886	4.8
分担金及び負担金	21,449,861	11,397,166	53.1	18,823,699	15,028,342	79.8	2,626,162	△ 3,631,176	△ 26.7
使用料及び手数料	21,279,888	18,631,063	87.6	18,181,001	16,398,342	90.2	3,098,887	2,232,721	△ 2.6
国庫支出金	397,604,251	324,713,699	81.7	387,542,562	309,979,514	80.0	10,061,689	14,734,185	1.7
財産収入	7,343,703	6,717,405	91.5	7,626,792	7,578,008	99.4	△ 283,089	△ 860,603	△ 7.9
寄附金	87,331	25,579	29.3	96,470	24,242	25.1	△ 9,139	1,337	4.2
繰入金	32,386,176	21,947,414	67.8	81,446,694	66,371,811	81.5	△ 49,060,518	△ 44,424,397	△ 13.7
諸収入	206,123,418	176,007,752	85.4	226,305,815	195,172,719	86.2	△ 20,182,397	△ 19,164,967	△ 0.8
道債	705,991,316	609,462,489	86.3	665,640,608	585,735,139	88.0	40,350,708	23,727,350	△ 1.7
繰越金	3,358,077	3,358,077	100.0	4,330,730	4,340,730	100.2	△ 972,653	△ 982,653	△ 0.2
計	2,950,887,835	2,701,320,979	91.5	2,853,296,087	2,594,837,613	90.9	97,591,748	106,483,366	0.6

第26表 平成27年度一般会計歳出最終予算内訳

(単位 千円)

区 分	当 初 予 算 額	上 半 期 に お け る		最 終 予 算 額	構 成 比	前 年 度 か ら の	
		補 正 額	補 正 額			繰 越 額	計
					%		
議 会 費	3,329,335	57,441	△ 25,248	3,361,528	0.1	—	3,361,528
総 務 費	251,749,069	27,830,484	18,108,867	297,688,420	10.3	1,358,679	299,047,099
総 合 政 策 費	44,445,674	20,273,978	439,858	65,159,510	2.2	5,346,716	70,506,226
環 境 生 活 費	7,620,594	1,940,774	△ 178,306	9,383,062	0.3	49,982	9,433,044
保 健 福 祉 費	296,089,403	119,801,877	△ 2,590,130	413,301,150	14.3	26,537	413,327,687
経 済 費	146,280,586	17,968,980	△ 22,425,930	141,823,636	4.9	6,437,000	148,260,636
農 政 費	98,705,171	10,353,981	55,298,698	164,357,850	5.7	14,768,946	179,126,796
水 産 林 務 費	51,047,172	7,402,863	10,374,906	68,824,941	2.4	13,513,991	82,338,932
建 設 費	187,218,128	50,142,876	9,165,623	246,526,627	8.5	9,665,994	256,192,621
警 察 費	120,422,358	7,809,732	△ 1,721,025	126,511,065	4.4	—	126,511,065
教 育 費	463,848,347	7,941,005	△ 3,473,831	468,315,521	16.2	19,808	468,335,329
災 害 復 旧 費	3,293,633	613,384	2,828,165	6,735,182	0.2	3,561,205	10,296,387
公 債 費	735,918,252	—	△ 855,423	735,062,829	25.4	—	735,062,829
諸 支 出 金	118,856,135	966,482	29,065,039	148,887,656	5.1	—	148,887,656
予 備 費	200,000	—	—	200,000	0.0	—	200,000
計 (A)	2,529,023,857	273,103,857	94,011,263	2,896,138,977	100.0	54,748,858	2,950,887,835
平成26年度計 (B)	2,719,037,166	910,198	34,157,355	2,754,104,719		99,191,368	2,853,296,087
比 較 (A-B)	△ 190,013,309	272,193,659	59,853,908	142,034,258		△ 44,442,510	97,591,748
増 減 (A/B) %	93.0	30,004.9	275.2	105.2		55.2	103.4

第27表 平成27年度一般会計歳出最終予算財源内訳

(単位 千円)

区 分	最 終 予 算 額 (A)	特 定 財 源					一 般 財 源 (C)	(C/A)
		国 庫 支 出 金	道 債	そ の 他	計 (B)	(B/A)		
						%		%
議 会 費	3,361,528	—	—	443	443	0.0	3,361,085	100.0
総 務 費	297,688,420	13,223,447	15,877,801	18,677,319	47,778,567	16.0	249,909,853	84.0
総 合 政 策 費	65,159,510	8,332,035	20,496,197	4,671,915	33,500,147	51.4	31,659,363	48.6
環 境 生 活 費	9,383,062	1,054,202	340,000	2,075,900	3,470,102	37.0	5,912,960	63.0
保 健 福 祉 費	413,301,150	58,267,574	2,804,000	16,683,869	77,755,443	18.8	335,545,707	81.2
経 済 費	141,823,636	5,757,255	51,000	120,321,642	126,129,897	88.9	15,693,739	11.1
農 政 費	164,357,850	78,562,598	39,643,773	20,121,583	138,327,954	84.2	26,029,896	15.8
水 産 林 務 費	68,824,941	29,291,781	22,822,932	5,434,403	57,549,116	83.6	11,275,825	16.4
建 設 費	246,526,627	63,146,325	103,807,089	46,385,270	213,338,684	86.5	33,187,943	13.5
警 察 費	126,511,065	2,903,733	1,181,000	6,206,891	10,291,624	8.1	116,219,441	91.9
教 育 費	468,315,521	87,925,937	12,011,000	14,191,709	114,128,646	24.4	354,186,875	75.6
災 害 復 旧 費	6,735,182	5,300,466	1,391,708	—	6,692,174	99.4	43,008	0.6
公 債 費	735,062,829	—	324,600,000	—	324,600,000	44.2	410,462,829	55.8
諸 支 出 金	148,887,656	665	449,000	3,033,824	3,483,489	2.3	145,404,167	97.7
予 備 費	200,000	—	—	—	—	0.0	200,000	100.0
計 (A)	2,896,138,977	353,766,018	545,475,500	257,804,768	1,157,046,286	40.0	1,739,092,691	60.0
平成26年度計 (B)	2,754,104,719	332,730,647	468,369,500	305,967,503	1,107,067,650	40.2	1,647,037,069	59.8
比 較 (A-B)	142,034,258	21,035,371	77,106,000	△ 48,162,735	49,978,636	△ 0.2	92,055,622	0.2
増 減 (A/B) %	105.2	106.3	116.5	84.3	104.5		105.6	

第 28 表 平成 27 年度一般会計の支出状況（平成 28 年 3 月 31 日現在）

（単位 千円）

区 分	平成 27 年 度		
	予算現額（繰越額及び予備費充当額を含む）	支 出 済 額	支出率
			%
議 会 費	3,361,528	3,183,313	94.7
総 務 費	299,050,063	275,351,040	92.1
総 合 政 策 費	70,506,226	49,636,079	70.4
環 境 生 活 費	9,433,044	7,084,632	75.1
保 健 福 祉 費	413,327,687	352,008,493	85.2
経 済 費	148,260,636	142,496,689	96.1
農 政 費	179,126,796	113,424,639	63.3
水 産 林 務 費	82,338,932	62,205,248	75.5
建 設 費	256,192,621	200,542,861	78.3
警 察 費	126,511,065	114,147,058	90.2
教 育 費	468,335,535	423,285,079	90.4
災 害 復 旧 費	10,296,387	3,949,655	38.4
公 債 費	735,062,829	735,023,724	100.0
諸 支 出 金	148,887,656	146,812,317	98.6
予 備 費	196,830	—	0.0
計	2,950,887,835	2,629,150,827	89.1
平成 26 年度 計	2,853,296,087	2,526,817,515	88.6

主な事業内容につきましては、北海道のホームページ（<http://www.pref.hokkaido.lg.jp/>）を参照願います。

3 特 別 会 計

特別会計のうち、後述する公営企業会計以外の会計について、平成 27 年度下半期における予算の補正の状況と収入及び支出の状況について説明します。

予算の補正の状況は、第 29 表のとおりであり、下半期においては、56 億 9 百万円の増額をしました。

その主なものは、公債管理特別会計の増 28 億 9 千 5 百万円、地方競馬特別会計の増 24 億 6 千 3 百万円、苫小牧東部地域開発出資特別会計の増 3 億 2 千 1 百万円となっています。

また、各会計の平成 28 年 3 月 31 日現在における収入及び支出の状況は、第 30 表のとおりであり、平成 27 年度の歳入歳出予算の補正の状況は、第 31 表から第 43 表のとおりです。

第 29 表 平成 27 年度特別会計最終予算内訳

(単位 千円)

区 分	平成27年度						平成26年度		比 較		
	当初予算額	上半期における補正額	下半期における補正額	最終予算額 (A)	構成比 %	平成26年度からの繰越額	計	最終予算額 (B)	構成比 %	(A-B)	(A/B)
公債管理特別会計	499,296,084	—	2,894,578	502,190,662	82.5	—	502,190,662	474,303,774	81.7	27,886,888	105.9
母子父子寡婦福祉資金貸付事業特別会計	975,803	—	—	975,803	0.2	—	975,803	1,222,314	0.2	△ 246,511	79.8
中小企業近代化資金貸付事業特別会計	1,675,056	1,301,384	14,870	2,991,310	0.5	—	2,991,310	1,345,258	0.2	1,646,052	222.4
苫小牧東部地域開発投資特別会計	175,572	—	320,667	496,239	0.1	—	496,239	551,397	0.1	△ 55,158	90.0
石狩湾新港地域開発投資特別会計	49,106	—	197,839	246,945	0.0	—	246,945	246,475	0.0	470	100.2
就農支援資金貸付事業等特別会計	947,996	27,922	△ 28,035	947,883	0.1	—	947,883	1,246,245	0.2	△ 298,362	76.1
沿岸漁業改善資金貸付事業特別会計	177,763	177,726	—	355,489	0.0	—	355,489	355,573	0.1	△ 84	100.0
林業・木材産業改善資金貸付事業特別会計	205,932	206,550	—	412,482	0.1	—	412,482	417,344	0.1	△ 4,862	98.8
公共下水道事業特別会計	1,424,829	—	△ 216,081	1,208,748	0.2	—	1,208,748	952,596	0.2	256,152	126.9
流域下水道事業特別会計	3,651,758	—	△ 8,202	3,643,556	0.6	—	3,643,556	4,893,156	0.8	△ 1,249,600	74.5
道営住宅事業特別会計	19,430,245	—	△ 30,002	19,400,243	3.2	892,408	20,292,651	20,592,573	3.5	△ 1,192,330	94.2
住宅供給公社経営健全化資金貸付事業特別会計	55,907,606	—	—	55,907,606	9.2	—	55,907,606	56,017,602	9.7	△ 109,996	99.8
地方競馬特別会計	17,690,953	—	2,463,265	20,154,218	3.3	—	20,154,218	18,601,585	3.2	1,552,633	108.3
計	601,608,703	1,713,582	5,608,899	608,931,184	100.0	892,408	609,823,592	580,745,892	100.0	28,185,292	104.9

第 30 表 平成 27 年度特別会計収入支出の状況 (平成 28 年 3 月 31 日現在)

(単位 千円)

区 分	平成27年度 (A)					平成26年度 (B)					比 較 (A-B)				
	最終予算額 (繰越額を含む)	収入済額	支出済額	収入率 %	支出率 %	最終予算額 (繰越額を含む)	収入済額	支出済額	収入率 %	支出率 %	最終予算額 (繰越額を含む)	収入済額	支出済額	収入率 %	支出率 %
公債管理特別会計	502,190,662	502,184,808	502,184,808	100.0	100.0	474,303,774	474,299,107	474,299,107	100.0	100.0	27,886,888	27,885,701	27,885,701	0.0	0.0
母子父子寡婦福祉資金貸付事業特別会計	975,803	1,720,315	746,731	176.3	76.5	1,222,314	1,535,442	792,820	125.6	64.9	△ 246,511	184,873	△ 46,089	50.7	11.6
中小企業近代化資金貸付事業特別会計	2,991,310	5,199,645	2,981,545	173.8	99.7	1,345,258	3,030,479	1,335,471	225.3	99.3	1,646,052	2,169,166	1,646,074	△ 51.5	0.4
苫小牧東部地域開発投資特別会計	496,239	496,238	496,238	100.0	100.0	551,397	551,395	551,395	100.0	100.0	△ 55,158	△ 55,157	△ 55,157	0.0	0.0
石狩湾新港地域開発投資特別会計	246,945	246,944	246,944	100.0	100.0	246,475	246,473	246,473	100.0	100.0	470	471	471	0.0	0.0
就農支援資金貸付事業等特別会計	947,883	1,687,143	879,645	178.0	92.8	1,246,245	1,816,115	1,125,042	145.7	90.3	△ 298,362	△ 128,972	△ 245,397	32.3	2.5
沿岸漁業改善資金貸付事業特別会計	355,489	599,666	326,745	168.7	91.9	355,573	629,448	279,740	177.0	78.7	△ 84	△ 29,782	47,005	△ 8.3	13.2
林業・木材産業改善資金貸付事業特別会計	412,482	1,307,049	236,506	316.9	57.3	417,344	1,275,244	105,055	305.6	25.2	△ 4,862	31,805	131,451	11.3	32.1
公共下水道事業特別会計	1,208,748	1,191,933	877,591	98.6	72.6	952,596	944,375	753,723	99.1	79.1	256,152	247,558	123,868	△ 0.5	△ 6.5
流域下水道事業特別会計	3,643,556	3,531,158	2,819,680	96.9	77.4	5,185,453	5,128,837	4,025,671	98.9	77.6	△ 1,541,897	△ 1,597,679	△ 1,205,991	△ 2.0	△ 0.2
道営住宅事業特別会計	20,292,651	16,039,297	19,455,165	79.0	95.9	21,392,663	16,972,381	19,228,104	79.3	89.9	△ 1,100,012	△ 933,084	227,061	△ 0.3	6.0
住宅供給公社経営健全化資金貸付事業特別会計	55,907,606	27,951,000	27,951,000	50.0	50.0	56,017,602	28,006,000	28,006,000	50.0	50.0	△ 109,996	△ 55,000	△ 55,000	0.0	0.0
地方競馬特別会計	20,154,218	19,194,336	19,985,198	95.2	99.2	18,601,585	17,735,251	18,515,752	95.3	99.5	1,552,633	1,459,085	1,469,446	△ 0.1	△ 0.3
計	609,823,592	581,349,532	579,187,796	95.3	95.0	581,838,279	552,170,547	549,264,353	94.9	94.4	27,985,313	29,178,985	29,923,443	0.4	0.6

第 31 表 北海道公債管理特別会計補正の状況

(単位 千円)

区 分		当 初 予 算 額	上半期における 補 正 額	下半期における 補 正 額	計	平 成 26 年 度 か ら の 繰 越 額	合 計
歳入	財 産 収 入	278,958	—	25,898	304,856	—	304,856
	繰 入 金	499,017,126	—	2,868,680	501,885,806	—	501,885,806
	計	499,296,084	—	2,894,578	502,190,662	—	502,190,662
歳出	公 債 費	499,296,084	—	2,894,578	502,190,662	—	502,190,662
	計	499,296,084	—	2,894,578	502,190,662	—	502,190,662

第 32 表 北海道母子父子寡婦福祉資金貸付事業特別会計補正の状況

(単位 千円)

区 分		当 初 予 算 額	上半期における 補 正 額	下半期における 補 正 額	計	平 成 26 年 度 か ら の 繰 越 額	合 計
歳入	繰 入 金	29,170	—	—	29,170	—	29,170
	繰 越 金	47,477	—	—	47,477	—	47,477
	諸 収 入	899,156	—	—	899,156	—	899,156
	道 債	—	—	—	—	—	—
	計	975,803	—	—	975,803	—	975,803
歳出	母子父子寡婦福祉資金貸付事業費	975,803	—	—	975,803	—	975,803
	計	975,803	—	—	975,803	—	975,803

第 33 表 北海道中小企業近代化資金貸付事業特別会計補正の状況

(単位 千円)

区 分		当 初 予 算 額	上半期における 補 正 額	下半期における 補 正 額	計	平 成 26 年 度 か ら の 繰 越 額	合 計
歳入	繰 入 金	311,877	300,742	△ 1,335	611,284	—	611,284
	繰 越 金	—	—	76,903	76,903	—	76,903
	諸 収 入	1,063,437	—	△ 60,698	1,002,739	—	1,002,739
	道 債	299,742	1,000,642	—	1,300,384	—	1,300,384
	計	1,675,056	1,301,384	14,870	2,991,310	—	2,991,310
歳出	中小企業近代化資金貸付事業費	615,246	1,301,384	△ 1,335	1,915,295	—	1,915,295
	公 債 費	739,638	—	15,371	755,009	—	755,009
	諸 支 出 金	320,172	—	834	321,006	—	321,006
	計	1,675,056	1,301,384	14,870	2,991,310	—	2,991,310

第34表 北海道苫小牧東部地域開発出資特別会計補正の状況

(単位 千円)

区 分		当 初 予 算 額	上半期における 補 正 額	下半期における 補 正 額	計	平成26年度 からの繰越額	合 計
歳入	財 産 収 入	41,915	—	△ 1,157	40,758	—	40,758
	繰 入 金	5,639	—	—	5,639	—	5,639
	諸 収 入	128,018	—	321,824	449,842	—	449,842
	計	175,572	—	320,667	496,239	—	496,239
歳出	公 債 費	175,572	—	320,667	496,239	—	496,239
	計	175,572	—	320,667	496,239	—	496,239

第35表 北海道石狩湾新港地域開発出資特別会計補正の状況

(単位 千円)

区 分		当 初 予 算 額	上半期における 補 正 額	下半期における 補 正 額	計	平成26年度 からの繰越額	合 計
歳入	財 産 収 入	6,795	—	65,997	72,792	—	72,792
	繰 入 金	1,062	—	—	1,062	—	1,062
	諸 収 入	41,249	—	131,842	173,091	—	173,091
	計	49,106	—	197,839	246,945	—	246,945
歳出	公 債 費	49,106	—	197,839	246,945	—	246,945
	計	49,106	—	197,839	246,945	—	246,945

第36表 北海道就農支援資金貸付事業等特別会計補正の状況

(単位 千円)

区 分		当 初 予 算 額	上半期における 補 正 額	下半期における 補 正 額	計	平成26年度 からの繰越額	合 計
歳入	繰 入 金	2,033	7,922	—	9,955	—	9,955
	繰 越 金	105,837	—	△ 28,035	77,802	—	77,802
	諸 収 入	840,126	20,000	—	860,126	—	860,126
	計	947,996	27,922	△ 28,035	947,883	—	947,883
歳出	就農支援資金 貸付等事業費	42,033	27,922	—	69,955	—	69,955
	公 債 費	383,945	—	—	383,945	—	383,945
	諸 支 出 金	522,018	—	△ 28,035	493,983	—	493,983
	計	947,996	27,922	△ 28,035	947,883	—	947,883

第 37 表 北海道沿岸漁業改善資金貸付事業特別会計補正の状況

(単位 千円)

区 分		当 初 予 算 額	上半期における 補 正 額	下半期における 補 正 額	計	平 成 26 年 度 か ら の 繰 越 額	合 計
歳入	繰 入 金	2,753	2,726	—	5,479	—	5,479
	繰 越 金	100,394	—	—	100,394	—	100,394
	諸 収 入	74,616	175,000	—	249,616	—	249,616
	計	177,763	177,726	—	355,489	—	355,489
歳出	沿岸漁業改善資金 貸付事業費	177,763	177,726	—	355,489	—	355,489
	計	177,763	177,726	—	355,489	—	355,489

第 38 表 北海道林業・木材産業改善資金貸付事業特別会計補正の状況

(単位 千円)

区 分		当 初 予 算 額	上半期における 補 正 額	下半期における 補 正 額	計	平 成 26 年 度 か ら の 繰 越 額	合 計
歳入	繰 入 金	3,280	3,557	—	6,837	—	6,837
	繰 越 金	146,589	113,723	—	260,312	—	260,312
	諸 収 入	56,063	89,270	—	145,333	—	145,333
	計	205,932	206,550	—	412,482	—	412,482
歳出	林業・木材産業改善 資金貸付事業費	205,932	203,557	—	409,489	—	409,489
	林業就業促進 資金貸付事業費	—	2,993	—	2,993	—	2,993
	計	205,932	206,550	—	412,482	—	412,482

第 39 表 北海道公共下水道事業特別会計補正の状況

(単位 千円)

区 分		当 初 予 算 額	上半期における 補 正 額	下半期における 補 正 額	計	平 成 26 年 度 か ら の 繰 越 額	合 計
歳入	分担金及び負担金	318,240	—	△ 155,424	162,816	—	162,816
	使用料及び手数料	297,560	—	—	297,560	—	297,560
	国庫支出金	88,000	—	△ 18,800	69,200	—	69,200
	繰 入 金	122,877	—	△ 754	122,123	—	122,123
	繰 越 金	100	—	12,371	12,471	—	12,471
	諸 収 入	206,752	—	△ 12,274	194,478	—	194,478
	道 債	391,300	—	△ 41,200	350,100	—	350,100
	計	1,424,829	—	△ 216,081	1,208,748	—	1,208,748
歳出	公共下水道事業費	877,683	—	△ 213,938	663,745	—	663,745
	公 債 費	544,146	—	△ 1,903	542,243	—	542,243
	諸 支 出 金	3,000	—	△ 240	2,760	—	2,760
	計	1,424,829	—	△ 216,081	1,208,748	—	1,208,748

第 40 表 北海道流域下水道事業特別会計補正の状況

(単位 千円)

区 分		当 初 予 算 額	上半期における 補 正 額	下半期における 補 正 額	計	平 成 26 年 度 か ら の 繰 越 額	合 計
歳入	分担金及び負担金	286,141	—	△ 1,583	284,558	—	284,558
	国庫支出金	646,000	—	—	646,000	—	646,000
	繰入金	1,478,641	—	△ 8,793	1,469,848	—	1,469,848
	繰越金	100	—	2,961	3,061	—	3,061
	諸収入	55,876	—	813	56,689	—	56,689
	道債	1,185,000	—	△ 1,600	1,183,400	—	1,183,400
	計	3,651,758	—	△ 8,202	3,643,556	—	3,643,556
歳出	流域下水道事業費	1,230,374	—	△ 2,045	1,228,329	—	1,228,329
	公債費	2,412,197	—	△ 9,302	2,402,895	—	2,402,895
	諸支出金	9,187	—	3,145	12,332	—	12,332
	計	3,651,758	—	△ 8,202	3,643,556	—	3,643,556

第 41 表 北海道営住宅事業特別会計補正の状況

(単位 千円)

区 分		当 初 予 算 額	上半期における 補 正 額	下半期における 補 正 額	計	平 成 26 年 度 か ら の 繰 越 額	合 計
歳入	使用料及び手数料	5,298,204	—	△ 1,875	5,296,329	—	5,296,329
	国庫支出金	3,247,381	—	52,303	3,299,684	446,204	3,745,888
	財産収入	152	—	58,097	58,249	—	58,249
	繰入金	2,458,767	—	44,848	2,503,615	—	2,503,615
	繰越金	100	—	99,603	99,703	—	99,703
	諸収入	2,594,441	—	△ 282,978	2,311,463	1,204	2,312,667
	道債	5,831,200	—	—	5,831,200	445,000	6,276,200
計	19,430,245	—	△ 30,002	19,400,243	892,408	20,292,651	
歳出	道営住宅事業費	8,236,233	—	△ 7,212	8,229,021	892,408	9,121,429
	公債費	10,302,349	—	△ 21,439	10,280,910	—	10,280,910
	諸支出金	891,663	—	△ 1,351	890,312	—	890,312
	計	19,430,245	—	△ 30,002	19,400,243	892,408	20,292,651

第 42 表 北海道住宅供給公社経営健全化資金貸付事業特別会計補正の状況

(単位 千円)

区 分		当 初 予 算 額	上半期における 補 正 額	下半期における 補 正 額	計	平 成 26 年 度 か ら の 繰 越 額	合 計
歳 入	諸 収 入	55,907,606	—	—	55,907,606	—	55,907,606
	計	55,907,606	—	—	55,907,606	—	55,907,606
歳 出	住宅供給公社事業 運営資金貸付事業費	27,951,000	—	—	27,951,000	—	27,951,000
	公 債 費	27,956,606	—	—	27,956,606	—	27,956,606
	計	55,907,606	—	—	55,907,606	—	55,907,606

第 43 表 北海道地方競馬特別会計補正の状況

(単位 千円)

区 分		当 初 予 算 額	上半期における 補 正 額	下半期における 補 正 額	計	平 成 26 年 度 か ら の 繰 越 額	合 計
歳 入	使用料及び手数料	5,865	—	△ 236	5,629	—	5,629
	寄 附 金	27,500	—	9,000	36,500	—	36,500
	諸 収 入	17,657,588	—	2,263,539	19,921,127	—	19,921,127
	繰 越 金	—	—	190,962	190,962	—	190,962
	計	17,690,953	—	2,463,265	20,154,218	—	20,154,218
歳 出	競 馬 費	17,686,991	—	2,463,406	20,150,397	—	20,150,397
	諸 支 出 金	3,962	—	△ 141	3,821	—	3,821
	予 備 費	—	—	—	—	—	—
	繰 上 充 用 金	—	—	—	—	—	—
	計	17,690,953	—	2,463,265	20,154,218	—	20,154,218