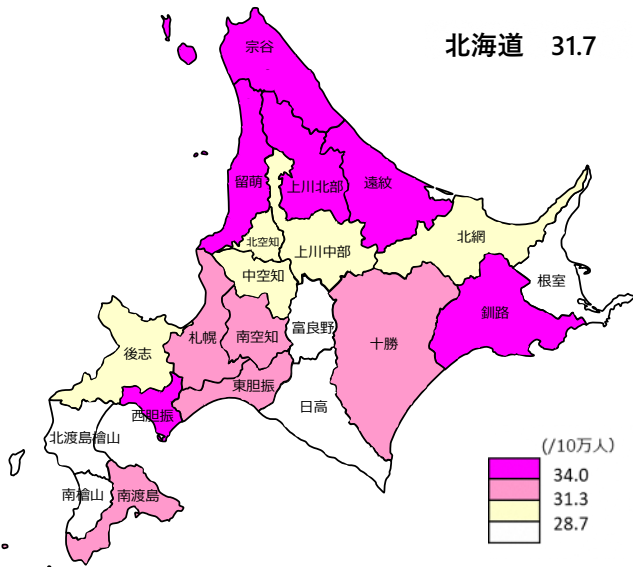
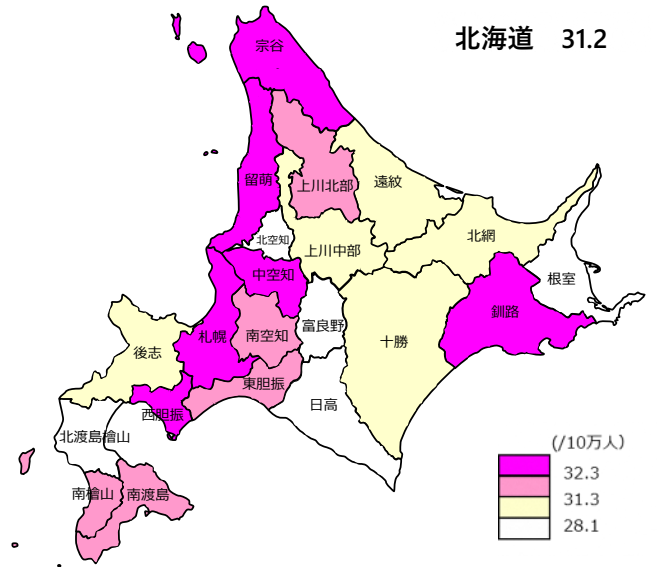


肺・女性・罹患

【2019年診断】

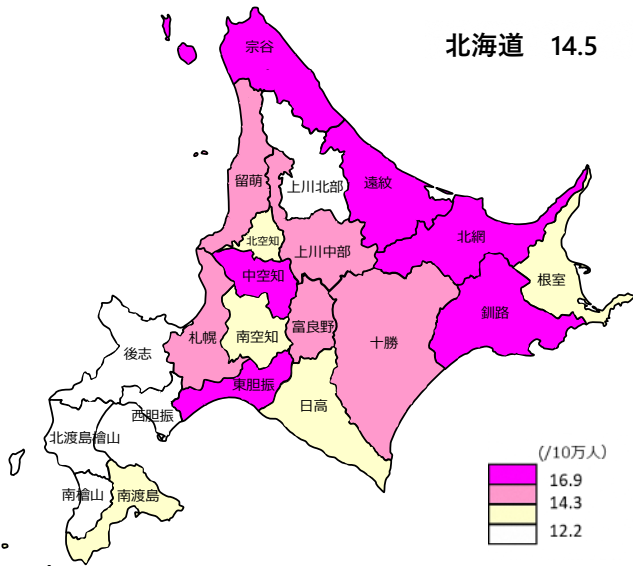


【2016-19年診断】



肺・女性・死亡

【2019年診断】



【2016-19年診断】

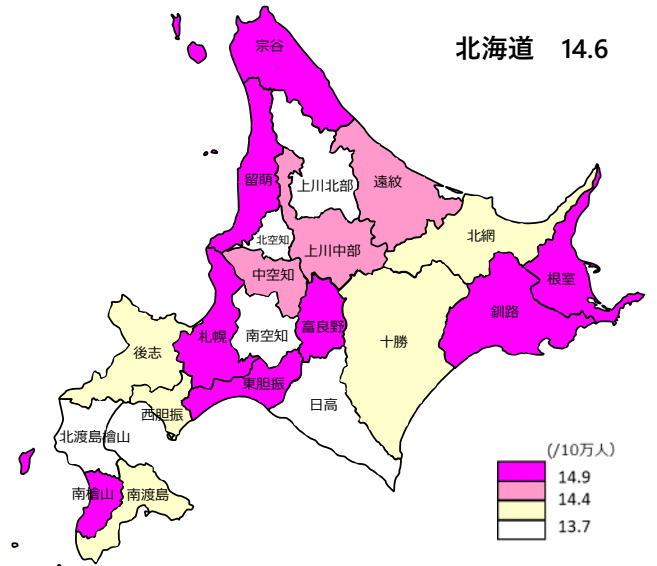
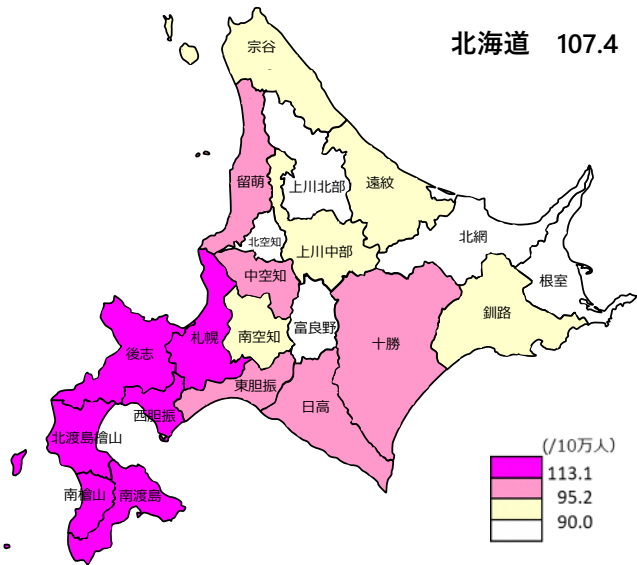


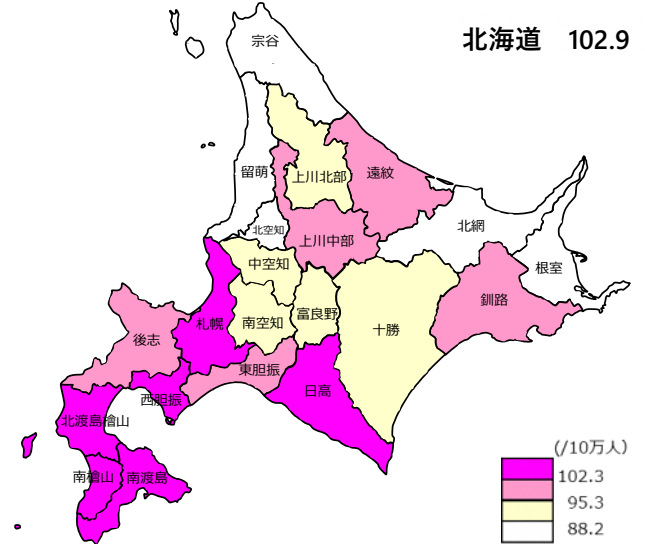
図 39 二次医療圏別年齢調整罹患率・死亡率：肺・女性

乳房・女性・罹患

【2019年診断】

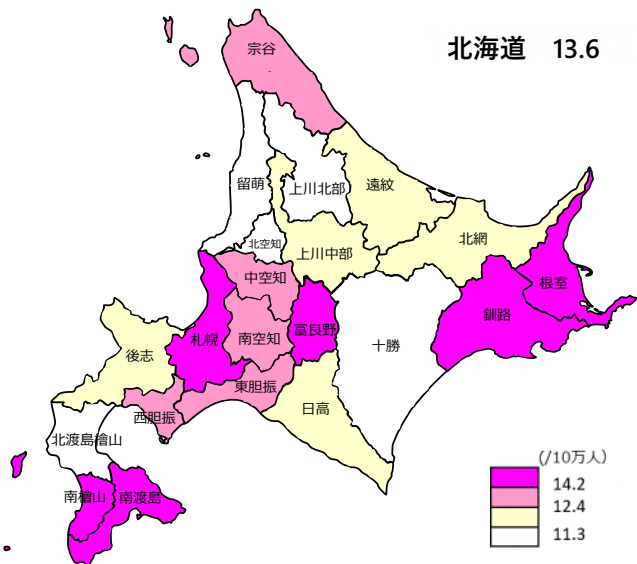


【2016-19年診断】



乳房・女性・死亡

【2019年診断】



【2016-19年診断】

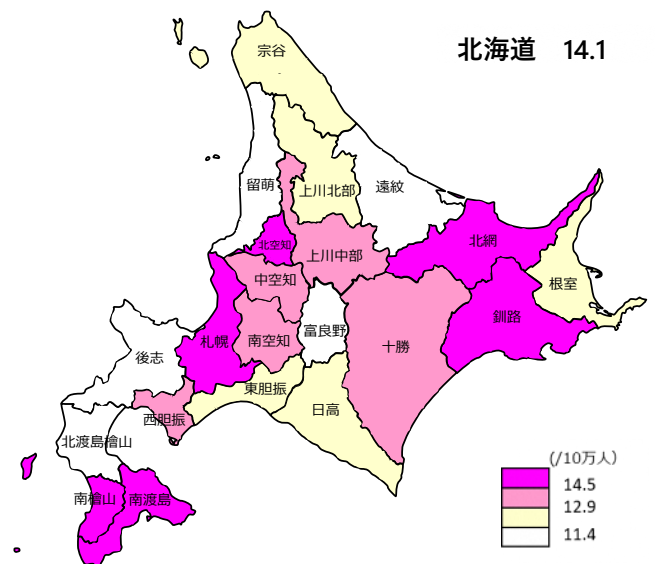
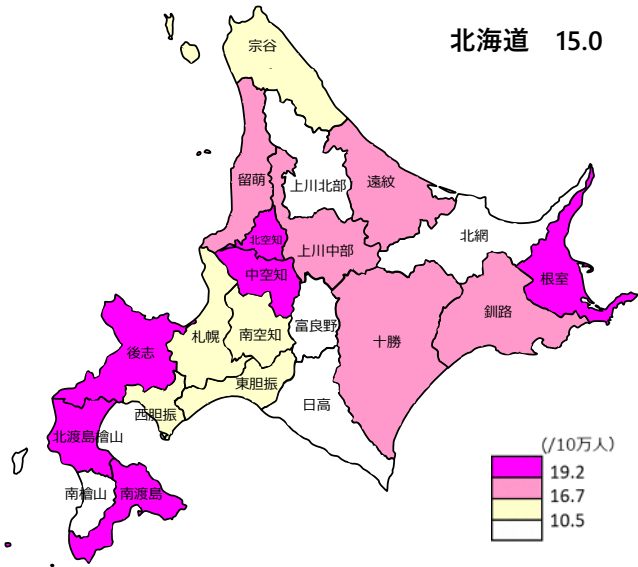


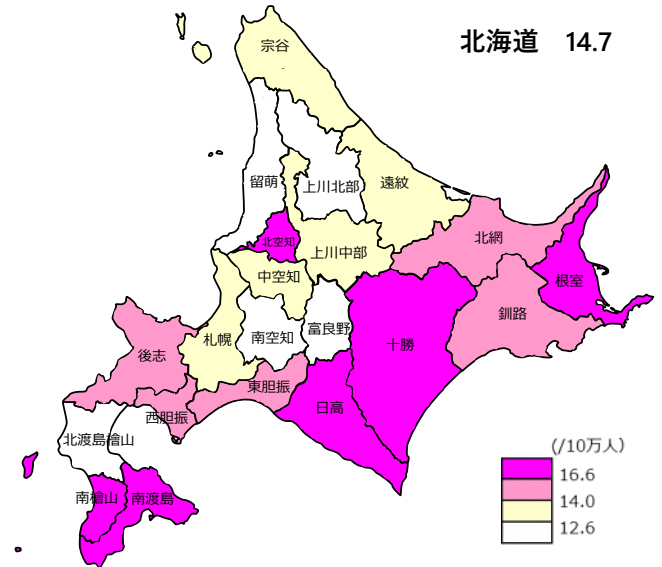
図 40 二次医療圏別年齢調整罹患率・死亡率：乳房・女性

子宮頸部・女性・罹患

【2019 年診断】

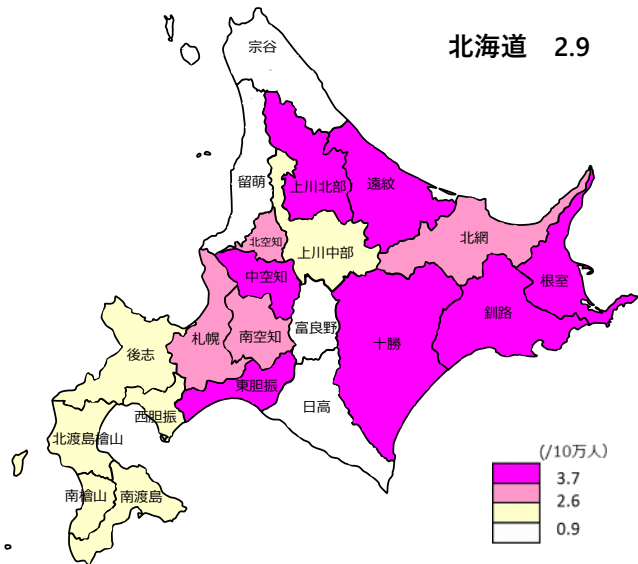


【2016-19 年診断】



子宮頸部・女性・死亡

【2019 年診断】



【2016-19 年診断】

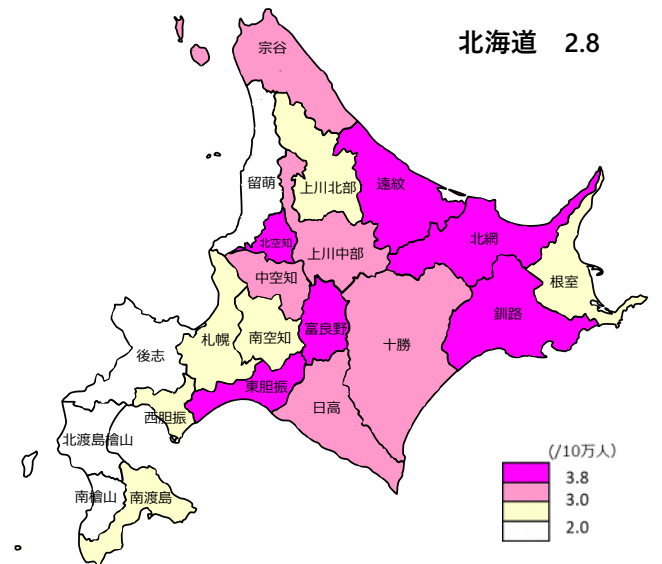
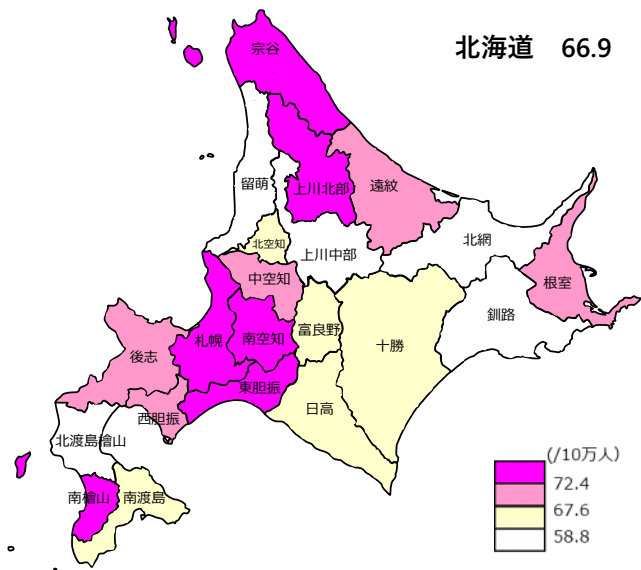


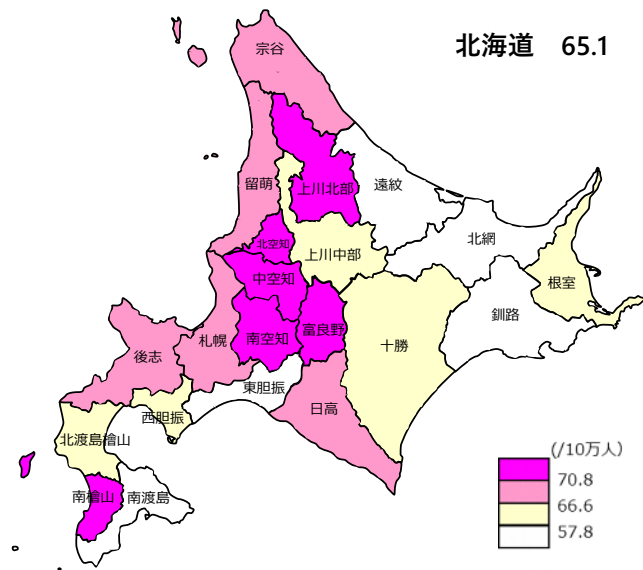
図 41 二次医療圏別年齢調整罹患率・死亡率：子宮頸部・女性

前立腺・男性・罹患

【2019年診断】

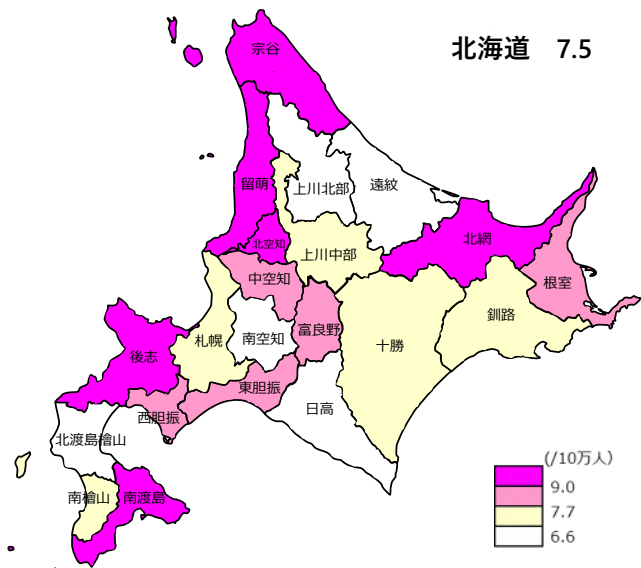


【2016-19年診断】



前立腺・男性・死亡

【2019年診断】



【2016-19年診断】

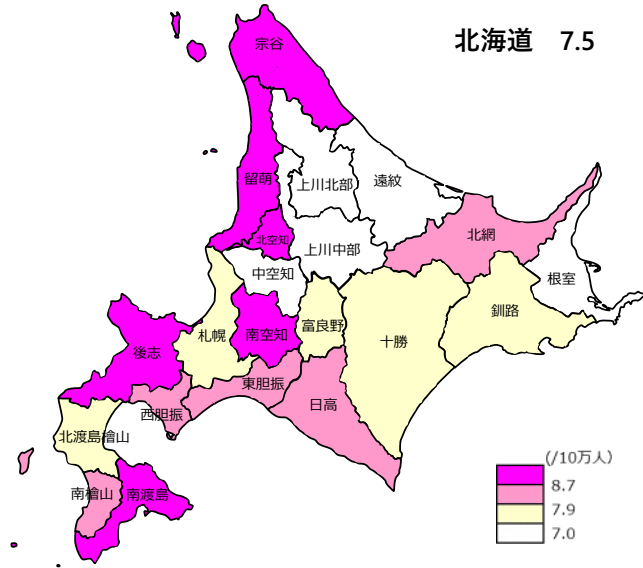


図 42 二次医療圏別年齢調整罹患率・死亡率：前立腺・男性

【二次医療圏別標準化罹患比・標準化死亡比】

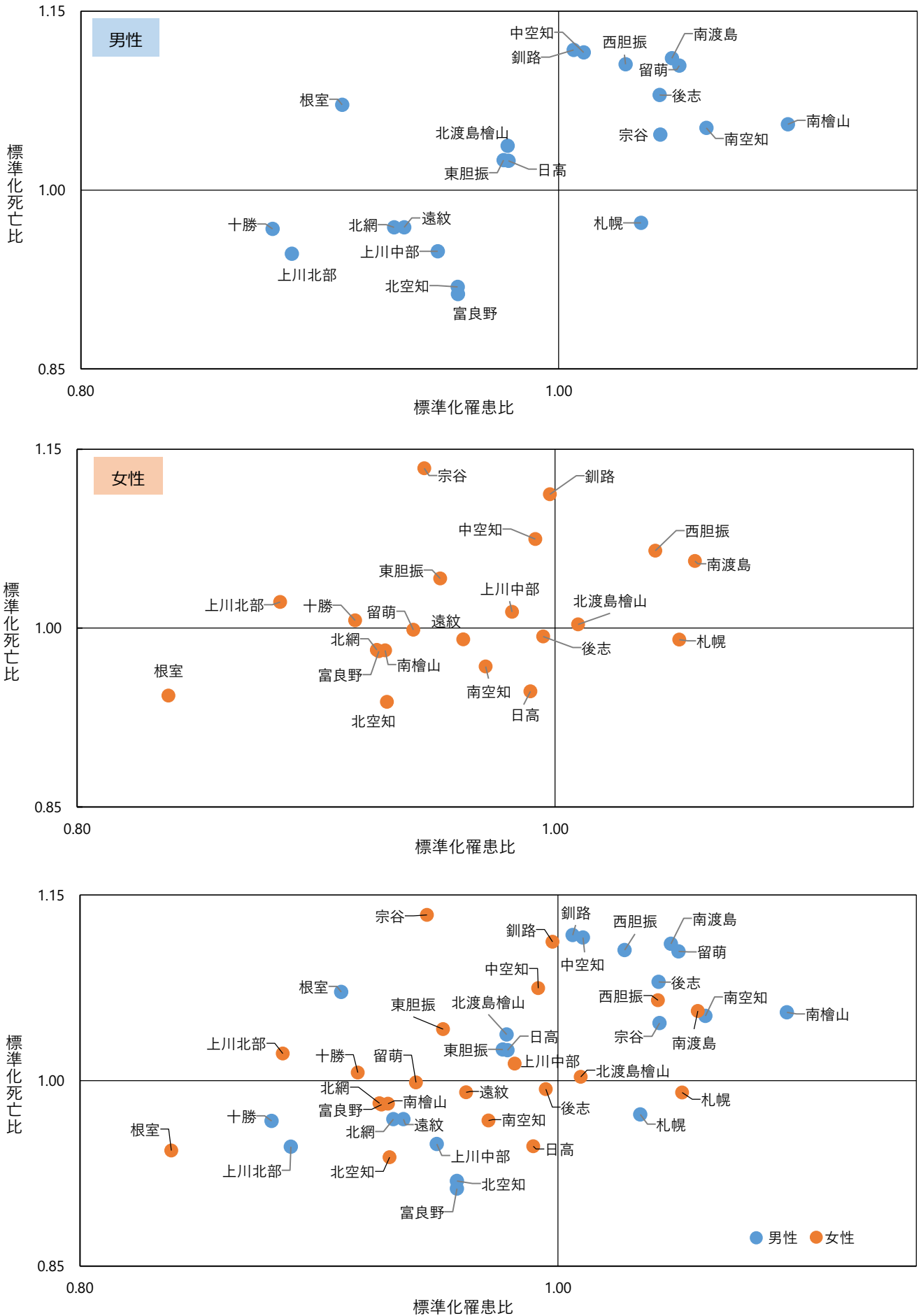


図 43 二次医療圏別標準化罹患比・標準化死亡比：全部位、2016-2019 年診断

## 【二次医療圏別発見経緯】

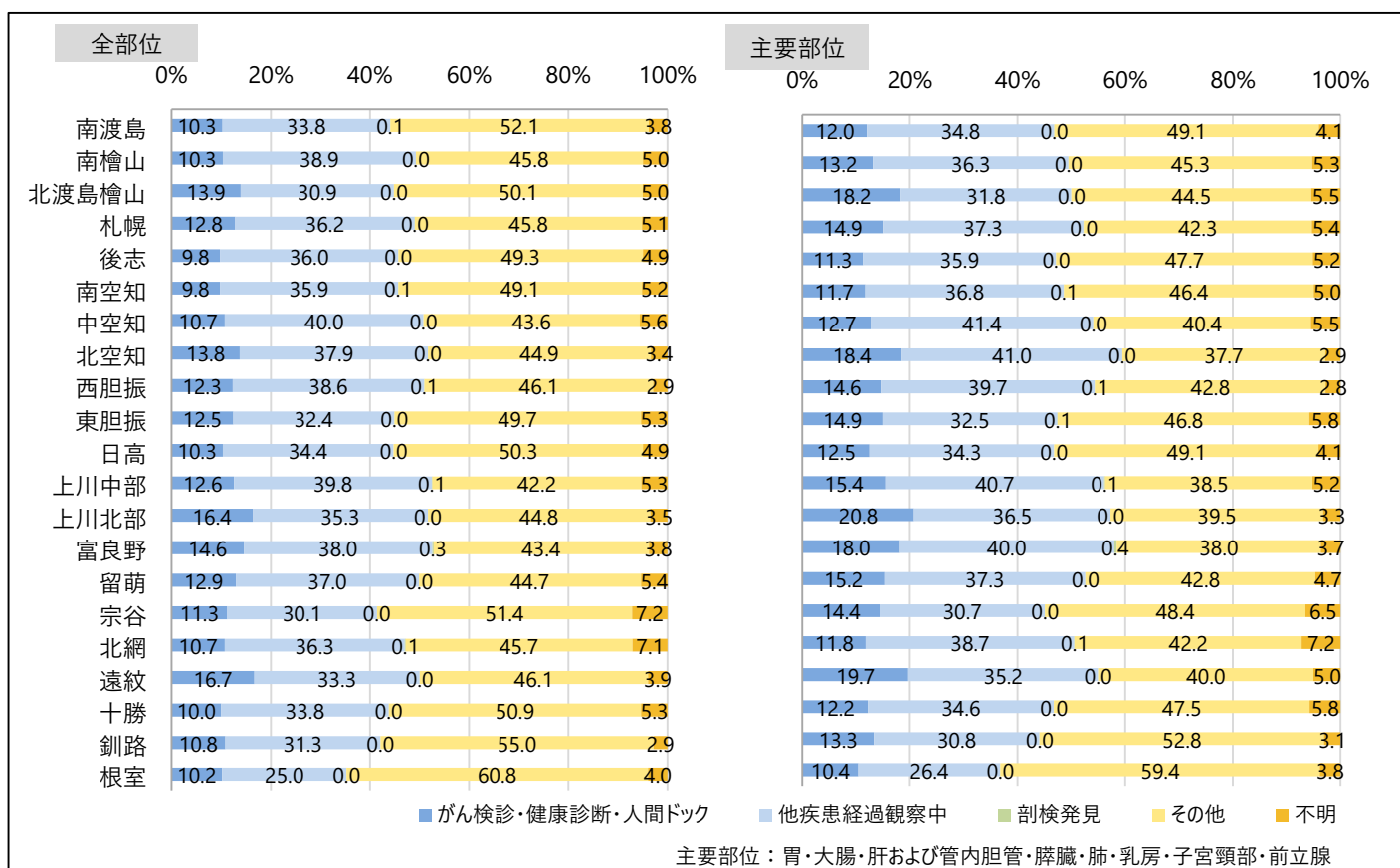


図 44 二次医療圏別発見経緯：2019 年診断

## 【二次医療圏別発見時進展度】

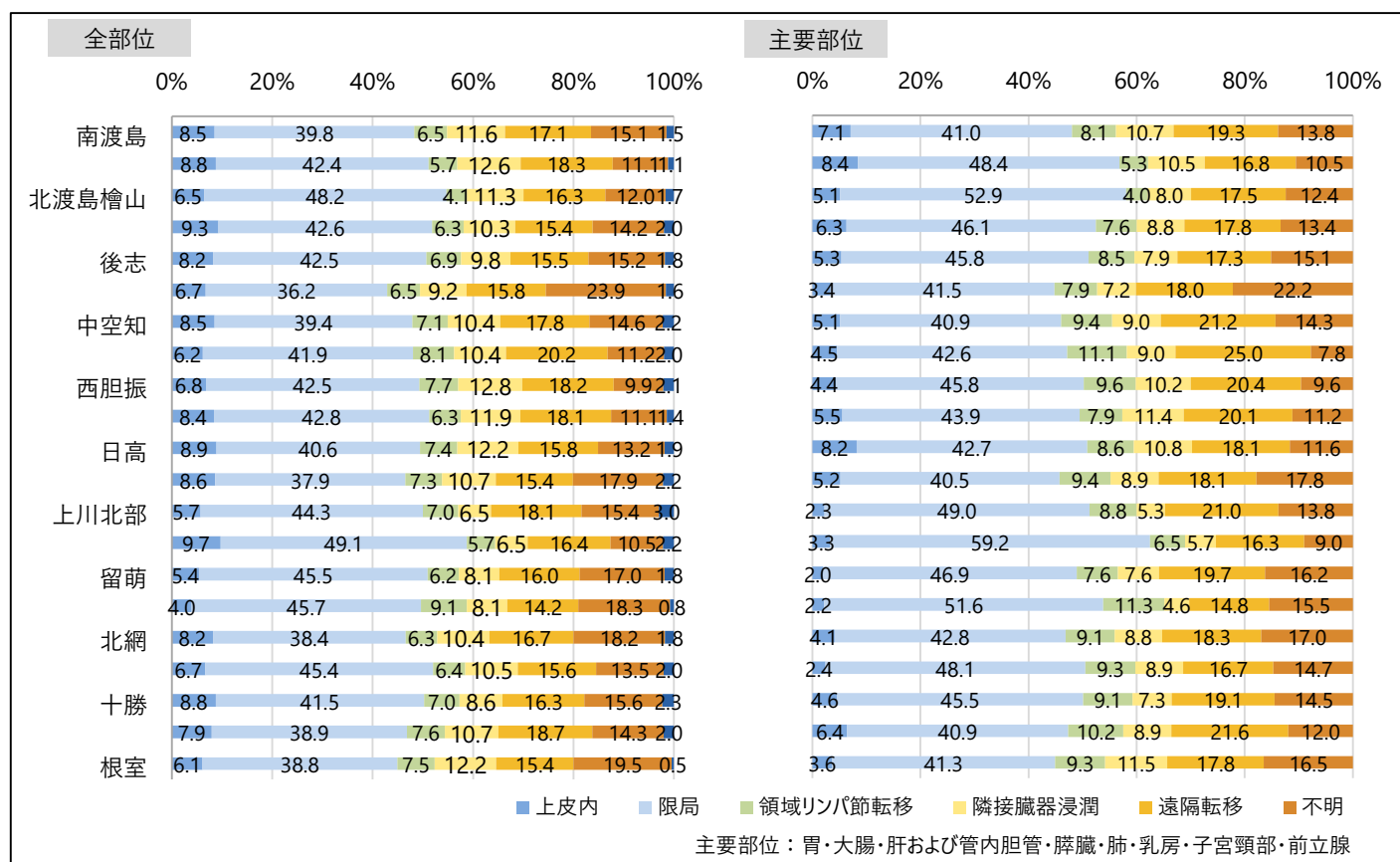


図 45 二次医療圏別発見時進展度：2019 年診断

## 【二次医療圏別受療動向】

集計には「匿名化が行われた北海道がん情報」を用いた

### 二次医療圏別初診病院受療動向

自二次医療圏での初診病院割合が最も高いのは札幌(97.8%)で、最も低かったのは日高(18.5%)であった。

自二次医療圏に拠点病院等がない二次医療圏の初診病院割合は概ね低い傾向であり、全体的に札幌の病院へ受診している傾向となっている。(表 12)

表 12 二次医療圏別初診病院等受療動向(%) : 2016-19 年診断

二次医療圏名		二次医療圏別初診病院等受療割合 (%)																				総数(件)			
		南渡島	南檜山	北渡島 檜山	札幌	後志	南空知	中空知	北空知	西胆振	東胆振	日高	上川 中部	上川 北部	富良野	留萌	宗谷	北網	遠紋	十勝	釧路		根室	不明	
二次医療圏別 診断患者 住所	南渡島	96.5	0.1	0.1	1.7	0.1	0.0	0.1	0.0	0.0	0.0	0.0	0.0	0.0	0.0	0.0	0.0	0.0	0.0	0.0	0.0	0.0	0.0	1.4	17,391
	南檜山	70.1	22.3	0.5	4.8	0.1	0.1	0.2	0.1	0.2	0.0	0.1	0.0	0.0	0.0	0.0	0.0	0.0	0.0	0.0	0.0	0.0	0.0	1.6	1,152
	北渡島檜山	52.2	1.0	28.7	12.2	0.1	0.0	0.0	0.0	3.5	0.3	0.0	0.1	0.0	0.0	0.0	0.0	0.1	0.0	0.0	0.0	0.0	0.0	2.0	1,666
	札幌	0.1	0.0	0.0	97.8	0.1	0.1	0.1	0.0	0.0	0.1	0.0	0.0	0.0	0.0	0.0	0.0	0.0	0.0	0.0	0.0	0.0	0.0	1.6	90,612
	後志	0.2	0.0	0.1	36.6	59.0	0.0	0.0	0.0	0.9	0.0	0.0	0.0	0.0	0.0	0.0	0.0	0.0	0.0	0.0	0.0	0.0	0.0	3.0	10,228
	南空知	0.1	0.1	0.0	45.4	0.0	47.5	3.5	0.0	0.1	0.2	0.0	0.2	0.0	0.0	0.0	0.0	0.0	0.0	0.0	0.0	0.0	0.0	2.7	7,625
	中空知	0.0	0.0	0.0	17.7	0.0	0.6	72.1	0.3	0.0	0.1	0.0	5.9	0.0	0.5	0.0	0.0	0.0	0.0	0.0	0.0	0.0	0.0	2.7	5,042
	北空知	0.0	0.0	0.0	3.2	0.0	0.1	4.5	46.5	0.1	0.1	0.0	43.5	0.0	0.0	0.3	0.0	0.0	0.0	0.0	0.0	0.0	0.0	1.8	1,514
	西胆振	0.2	0.0	0.1	7.3	0.0	0.0	0.0	0.0	90.7	0.3	0.0	0.0	0.0	0.0	0.0	0.0	0.0	0.0	0.0	0.0	0.0	0.0	1.3	8,424
	東胆振	0.1	0.0	0.1	16.2	0.0	0.1	0.0	0.0	1.6	79.9	0.0	0.1	0.0	0.0	0.0	0.0	0.0	0.0	0.0	0.0	0.0	0.0	1.9	7,903
	日高	0.2	0.0	0.0	35.8	0.0	0.1	0.1	0.0	0.1	38.3	18.5	0.4	0.0	0.7	0.0	0.0	0.0	0.0	0.0	2.5	0.0	3.2	2,801	
	上川中部	0.1	0.0	0.0	1.1	0.0	0.0	0.1	0.1	0.0	0.0	0.0	96.4	0.0	0.0	0.0	0.0	0.0	0.0	0.0	0.0	0.0	0.0	2.1	16,405
	上川北部	0.0	0.0	0.0	3.9	0.0	0.0	0.0	0.0	0.0	0.0	0.0	44.2	49.4	0.0	0.0	0.1	0.0	0.0	0.0	0.0	0.0	0.0	2.2	2,588
	富良野	0.1	0.1	0.1	2.9	0.0	0.1	0.1	0.1	0.1	0.1	0.0	45.7	0.1	48.8	0.0	0.1	0.0	1.0	0.0	0.0	0.0	0.0	1.0	1,673
	留萌	0.0	0.0	0.0	23.3	0.1	0.0	0.7	3.4	0.1	0.1	0.0	25.1	1.5	0.0	43.3	0.7	0.0	0.0	0.0	0.0	0.0	0.0	1.7	2,295
	宗谷	0.3	0.1	0.2	33.3	0.1	0.2	0.2	0.1	0.0	0.0	0.0	24.8	10.5	0.0	0.0	26.2	0.1	0.1	0.0	0.0	0.0	0.0	3.6	2,567
	北網	0.2	0.0	0.0	5.5	0.0	0.0	0.1	0.0	0.0	0.0	0.0	1.5	0.0	0.0	0.0	0.0	89.5	0.1	0.1	0.2	0.0	2.5	8,616	
	遠紋	0.3	0.0	0.1	9.5	0.0	0.0	0.1	0.0	0.1	0.0	0.0	16.4	3.7	0.0	0.0	14.3	53.4	0.0	0.0	0.0	0.0	2.2	2,999	
	十勝	0.2	0.0	0.1	3.8	0.0	0.0	0.1	0.0	0.0	0.0	0.0	0.1	0.0	0.0	0.0	0.0	0.5	0.0	91.5	0.1	0.0	3.5	12,128	
	釧路	0.1	0.1	0.1	2.8	0.0	0.0	0.0	0.0	0.0	0.0	0.0	0.1	0.0	0.0	0.0	0.0	0.1	0.0	0.1	94.2	0.2	2.3	9,802	
	根室	0.3	0.0	0.1	8.7	0.1	0.0	0.1	0.0	0.0	0.0	0.0	0.1	0.0	0.0	0.0	0.0	0.3	0.0	0.2	54.4	33.0	2.6	2,526	

■:自二次医療圏内初診病院等受療割合 50%以上

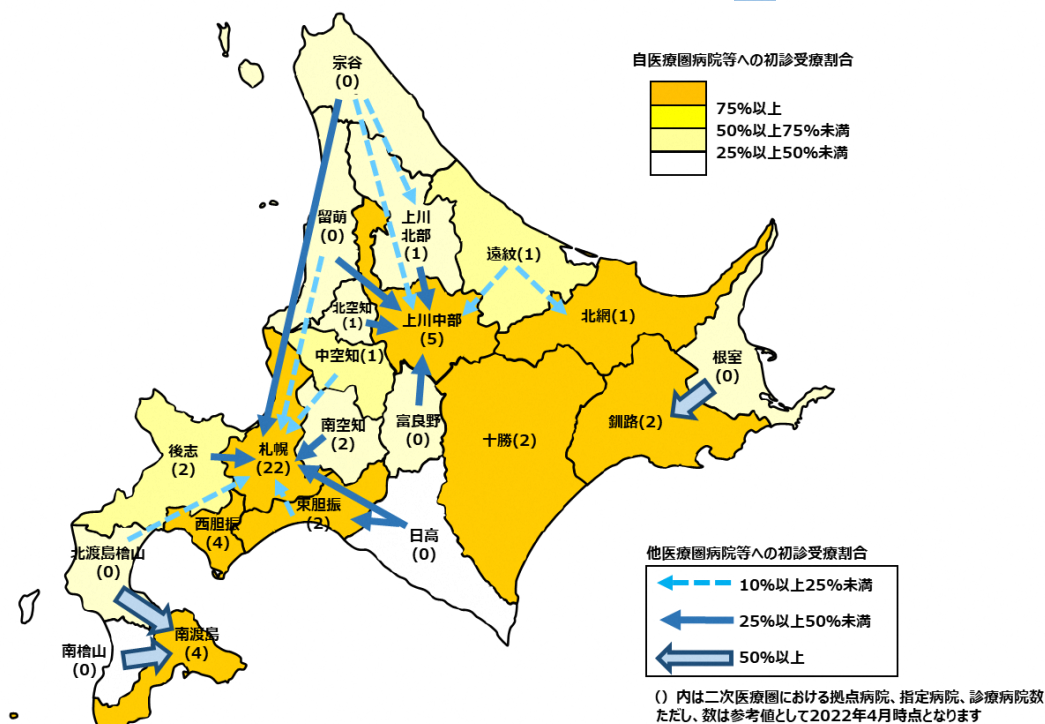


図 46 二次医療圏別初診病院等受療動向 : 2016-19 年診断