

[肺]

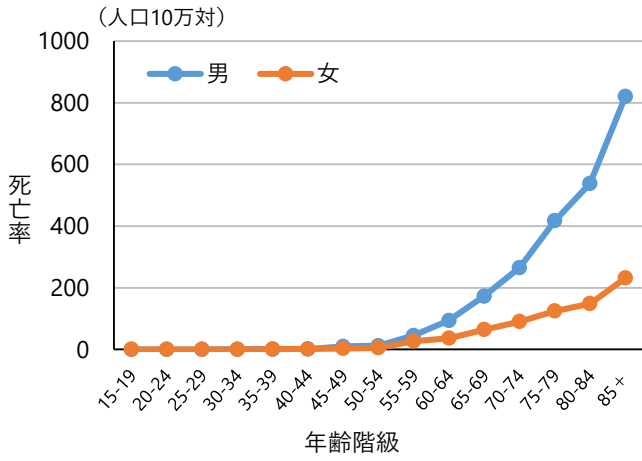


图48 年龄階級別死亡率：肺

[乳房]

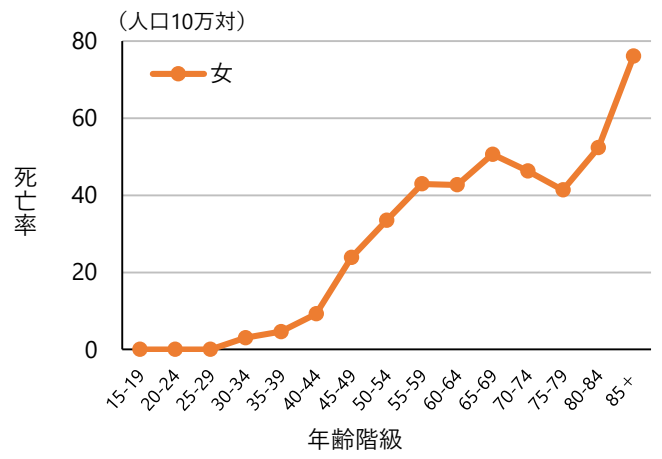


图49 年龄階級別死亡率：乳房

[子宮頸部]

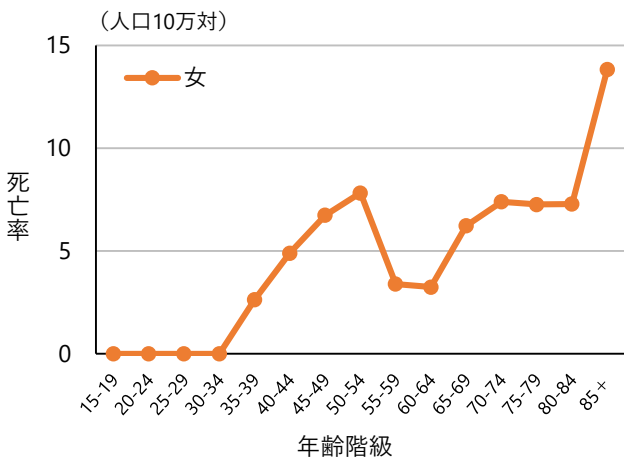


图50 年龄階級別死亡率：子宮頸部

[前立腺]

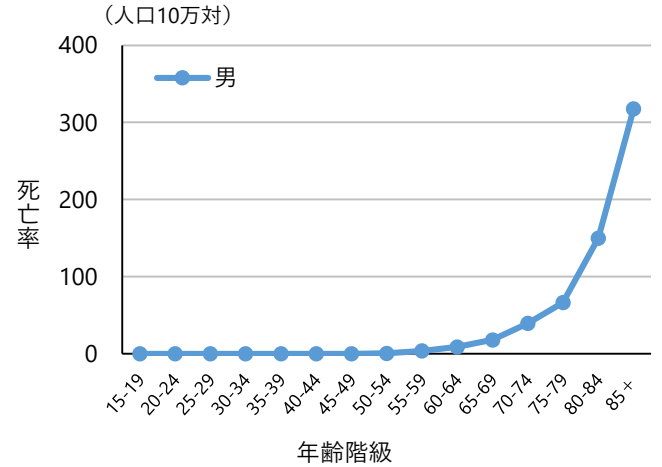
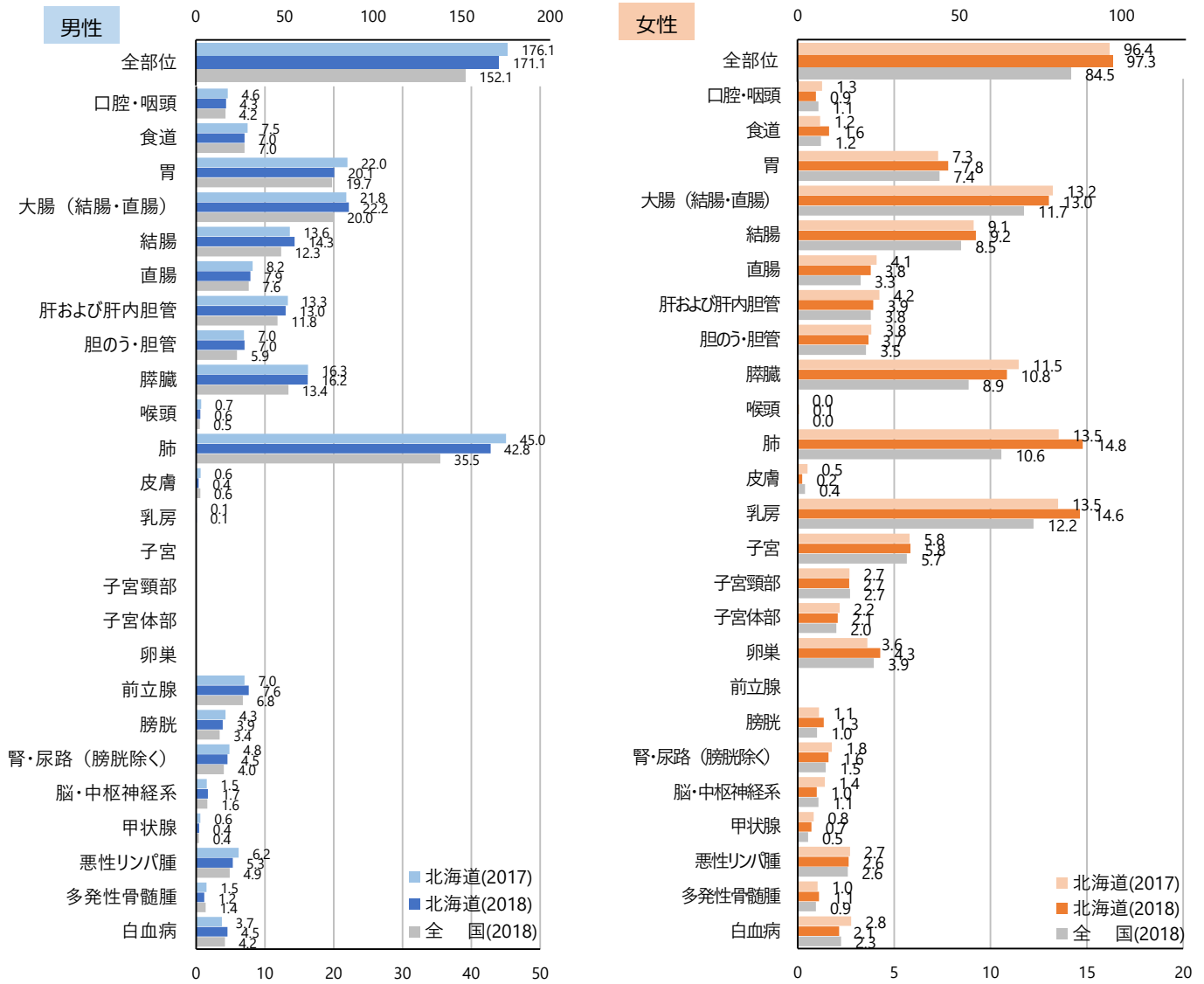


图51 年龄階級別死亡率：前立腺

6. 北海道のがんの死亡の特徴

【部位別年齢調整死亡率（人口10万対）】



北海道値「標準集計表9」、全国値「国立がん研究センターがん情報サービス「がん登録・統計」」より作成

図 52 部位別年齢調整死亡率（人口10万対）：男女別

7. 二次医療圏別集計概要

二次医療圏人口については、北海道総合政策部情報統計局統計課「住民基本台帳年齢階級別人口(平成31年1月1日現在)」を、死亡については、2015年診断までは「都道府県がんデータベース研究利用目的データ(匿名化情報)」、2016年診断以降は「匿名化が行われた北海道がん情報」より算出した。罹患数は、標準集計表「表62-A、B 年齢階級別罹患数」から算出した。

【二次医療圏人口とがん登録精度】

表9 二次医療圏人口

二次医療圏	男性	女性
北海道	2,489,000	2,797,000
南渡島	171,388	201,644
南檜山	10,925	11,832
北渡島檜山	17,039	18,432
札幌	1,119,200	1,258,284
後志	97,707	111,605
南空知	74,512	84,055
中空知	48,492	55,268
北空知	14,640	16,514
西胆振	86,782	95,699
東胆振	102,159	107,277
日高	32,841	33,990
上川中部	182,078	209,010
上川北部	30,363	32,569
富良野	20,247	21,397
留萌	23,043	24,996
宗谷	30,136	31,127
北網	102,558	110,928
遠紋	32,496	35,532
十勝	162,886	176,975
釧路	108,947	121,571
根室	36,681	38,338

北海道の人口は総務省提供の人口推計値より、二次医療圏人口は北海道総合政策部地域主権「住民基本台帳年齢階級別人口(平成31年1月1日現在)」より作成

表10 二次医療圏精度指標

二次医療圏	死亡診断書を契機に登録された症例の割合 DCI (%)	死亡診断書のみの症例の割合 DCO(%)
北海道	3.8	2.0
南渡島	3.1	1.5
南檜山	5.7	1.5
北渡島檜山	3.3	0.6
札幌	2.7	1.5
後志	6.5	3.3
南空知	5.0	2.7
中空知	6.4	3.9
北空知	2.2	1.5
西胆振	3.0	1.0
東胆振	4.9	3.0
日高	7.2	5.9
上川中部	3.5	1.9
上川北部	6.0	1.1
富良野	2.7	1.6
留萌	3.9	1.4
宗谷	8.1	5.3
北網	4.8	2.4
遠紋	5.7	1.4
十勝	6.9	2.9
釧路	2.6	1.4
根室	5.5	1.4

「匿名化が行われた北海道がん情報2018年診断」より作成

【二次医療圏別主要部位別罹患推移】

表11 二次医療圏別主要部位別罹患推移

	全部位			胃			大腸			肝			膵臓			肺			乳房			子宮頸部			前立腺		
	2016	2017	2018	2016	2017	2018	2016	2017	2018	2016	2017	2018	2016	2017	2018	2016	2017	2018	2016	2017	2018	2016	2017	2018	2016	2017	2018
男性	27,095	26,447	25,808	4,055	3,862	3,734	4,343	4,198	4,036	1,268	1,218	1,158	1,177	1,170	1,152	4,412	4,333	4,271				3,955	3,885	3,755			
北海道	2,048	2,072	2,021	355	320	304	362	339	370	107	94	97	98	87	85	309	334	349				256	273	241			
南渡島	177	155	158	23	23	17	30	23	21	6	12	12	10	3	12	33	23	32				27	32	27			
南檜山	210	242	185	30	35	23	39	32	34	12	11	8	12	9	6	32	42	29				30	33	27			
北渡島檜山	11,216	10,903	10,604	1,683	1,606	1,551	1,706	1,700	1,624	533	521	445	467	491	477	1,751	1,672	1,647				1,673	1,693	1,616			
札幌	1,383	1,166	1,136	235	154	144	238	148	151	64	57	63	47	58	45	248	205	215				168	185	179			
後志	1,059	981	1,014	165	151	150	185	150	165	40	41	39	49	35	45	158	182	156				191	150	154			
南空知	659	648	612	93	84	72	111	122	79	28	36	34	25	20	26	119	111	125				107	98	110			
中空知	215	184	195	29	31	26	37	31	28	7	4	10	14	8	3	34	32	30				39	28	44			
北空知	1,088	1,040	1,084	173	171	137	176	161	175	51	44	57	46	47	50	186	191	219				118	124	152			
西胆振	1,035	1,057	919	159	158	127	176	172	154	54	52	49	40	52	52	166	178	171				125	130	109			
東胆振	372	352	353	50	54	53	61	57	59	18	15	20	23	17	15	66	52	64				65	67	42			
日高	1,875	1,943	1,990	255	265	322	294	343	325	96	81	91	75	93	72	317	342	321				291	244	284			
上川中部	321	332	339	46	55	46	54	37	48	20	14	10	10	15	11	47	65	62				58	45	70			
上川北部	239	201	216	34	33	27	31	35	30	10	7	3	9	8	11	35	16	31				53	49	42			
富良野	298	302	311	52	39	43	40	41	34	7	10	18	12	7	19	44	74	53				48	54	49			
留萌	370	301	349	54	51	38	61	38	58	13	15	19	18	18	15	62	59	59				48	34	57			
宗谷	1,133	1,085	994	153	138	151	206	197	161	50	48	48	45	44	49	175	198	156				163	126	122			
北網	383	378	369	51	60	52	71	64	53	23	10	13	29	20	30	69	64	55				38	54	56			
遠紋	1,490	1,582	1,433	222	208	225	236	277	198	58	67	61	75	81	60	241	243	239				244	257	193			
十勝	1,198	1,210	1,192	154	173	180	179	195	211	61	70	54	64	45	50	255	202	203				156	157	138			
釧路	326	311	331	39	53	44	50	36	58	10	9	7	9	11	19	65	48	55				57	51	43			
根室	21,471	20,880	20,826	1,859	1,782	1,693	3,584	3,450	3,377	675	619	519	1,197	1,206	1,239	2,308	2,269	2,311				4,449	4,268	4,318			
北海道	1,758	1,669	1,741	163	159	155	318	290	317	51	52	42	105	102	110	182	189	176				377	341	365			
南渡島	107	101	106	8	9	6	13	14	15	8	3	3	7	2	7	13	9	12				17	18	21			
南檜山	167	169	152	19	15	17	34	35	28	5	8	7	10	12	9	18	15	12				24	25	24			
北渡島檜山	9,208	8,888	8,794	752	730	680	1,507	1,478	1,398	252	243	197	460	440	478	940	952	922				2,060	1,976	2,002			
札幌	982	941	884	86	84	67	180	139	124	42	27	23	66	69	51	131	100	110				162	175	185			
後志	681	667	757	64	68	71	145	102	119	26	33	22	34	45	52	81	81	81				117	119	133			
南空知	511	499	503	53	28	34	100	78	90	12	23	19	23	37	36	76	51	73				78	97	95			
中空知	152	156	130	19	16	11	23	37	28	7	6	1	11	10	6	12	16	13				30	20	27			
北空知	806	863	833	78	66	74	128	144	140	32	24	19	52	53	48	102	85	98				152	173	162			
西胆振	780	725	706	64	51	49	118	117	98	25	21	20	39	45	42	90	83	86				154	159	135			
東胆振	275	300	258	35	29	28	48	49	45	8	5	8	14	27	13	29	30	31				47	58	46			
日高	1,577	1,601	1,667	137	127	134	247	286	315	67	44	46	96	96	91	173	180	182				348	306	336			
上川中部	275	257	228	29	19	31	46	36	32	7	3	3	18	24	12	26	33	28				54	49	42			
上川北部	171	149	160	23	25	11	29	22	23	5	5	2	9	8	12	13	11	22				35	25	37			
富良野	211	199	202	25	21	17	37	21	31	5	4	2	12	13	16	23	28	25				35	34	38			
留萌	236	234	233	28	24	23	44	35	35	6	11	9	19	20	22	25	33	28				35	40	39			
宗谷	853	829	824	68	89	61	160	126	135	34	19	17	54	50	44	83	84	99				153	159	144			
北網	302	278	281	15	23	25	43	37	38	7	6	7	23	19	22	31	29	36				66	62	55			
遠紋	1,216	1,174	1,217	95	98	101	170	199	182	38	33	32	74	71	78	122	118	135				255	213	227			
十勝	968	955	917	81	84	78	164	171	145	32	37	32	58	50	75	110	118	120				202	172	169			
釧路	235	226	232	17	17	20	30	34	39	6	12	8	13	13	15	28	24	22				48	47	36			
根室																											

※1上皮下内がんを含まない
 ※2北海道には医療圏不定を含む
 「標準集計表62-A 2016-18年診断」より作成

【二次医療圏別初診病院受療動向】

自二次医療圏での初診病院割合が最も高いのは札幌(97.7%)で、最も低かったのは日高(22.0%)であった。

自二次医療圏に拠点病院等がない二次医療圏の初診病院割合は概ね低い傾向であり、全体的に札幌の病院へ受診している傾向となっている。(表 12)

表 12 二次医療圏別初診病院等受療動向(%) : 2016-18 年診断

二次医療圏名		二次医療圏別初診病院等受療割合 (%)																				総数(件)				
		南渡島	南檜山	北渡島 檜山	札幌	後志	南空知	中空知	北空知	西胆振	東胆振	日高	上川 中部	上川 北部	富良 野	留萌	宗谷	北網	遠紋	十勝	釧路			根室	不明	
二次医療圏別 診断時患者住所	南渡島	96.3	0.1	0.1	1.8	0.0	0.0	0.1	0.0	0.0	0.0	0.0	0.0	0.0	0.0	0.0	0.0	0.0	0.0	0.0	0.0	0.0	0.0	0.0	1.5	13,486
	南檜山	68.1	24.1	0.8	4.7	0.1	0.0	0.2	0.1	0.1	0.0	0.1	0.0	0.0	0.0	0.0	0.0	0.0	0.0	0.0	0.0	0.0	0.0	0.0	1.7	922
	北渡島檜山	50.8	1.2	29.2	12.2	0.1	0.0	0.0	0.0	3.5	0.4	0.0	0.1	0.0	0.0	0.0	0.0	0.0	0.1	0.0	0.0	0.0	0.0	0.0	2.4	1,300
	札幌	0.1	0.0	0.0	97.7	0.1	0.1	0.1	0.0	0.0	0.1	0.0	0.1	0.0	0.0	0.0	0.0	0.0	0.0	0.0	0.0	0.0	0.0	0.0	1.7	71,042
	後志	0.3	0.0	0.1	41.8	53.0	0.0	0.0	0.0	1.0	0.0	0.0	0.1	0.0	0.0	0.0	0.0	0.0	0.0	0.0	0.0	0.0	0.0	0.0	3.6	7,445
	南空知	0.1	0.1	0.1	46.8	0.1	46.1	3.2	0.1	0.0	0.2	0.0	0.2	0.0	0.0	0.0	0.0	0.0	0.0	0.0	0.0	0.0	0.0	0.0	3.1	5,884
	中空知	0.0	0.0	0.0	18.4	0.0	0.6	71.7	0.3	0.0	0.1	0.0	5.6	0.0	0.5	0.0	0.0	0.0	0.0	0.0	0.0	0.0	0.0	0.0	2.7	3,903
	北空知	0.0	0.0	0.0	3.7	0.0	0.2	4.8	45.6	0.1	0.1	0.0	43.2	0.0	0.0	0.2	0.0	0.0	0.0	0.0	0.0	0.0	0.0	0.0	2.2	1,204
	西胆振	0.2	0.0	0.1	8.1	0.0	0.0	0.0	0.0	89.7	0.4	0.0	0.0	0.0	0.0	0.0	0.0	0.0	0.0	0.0	0.0	0.0	0.0	0.0	1.4	6,468
	東胆振	0.1	0.0	0.1	17.2	0.0	0.1	0.1	0.0	1.7	78.3	0.0	0.1	0.0	0.0	0.0	0.0	0.0	0.0	0.0	0.0	0.0	0.0	0.0	2.3	5,933
	日高	0.2	0.0	0.0	34.7	0.0	0.1	0.1	0.0	0.1	35.9	22.0	0.2	0.0	0.7	0.0	0.0	0.0	0.0	0.0	2.3	0.0	0.0	0.0	3.7	2,298
	上川中部	0.0	0.0	0.0	1.2	0.0	0.0	0.1	0.1	0.0	0.0	0.0	96.4	0.0	0.0	0.0	0.0	0.0	0.0	0.0	0.0	0.0	0.0	0.0	2.0	12,710
	上川北部	0.0	0.0	0.0	4.0	0.0	0.0	0.0	0.0	0.0	0.0	0.0	44.8	48.5	0.0	0.0	0.1	0.0	0.0	0.0	0.0	0.0	0.0	0.0	2.3	2,031
	富良野	0.1	0.1	0.0	3.2	0.0	0.1	0.1	0.1	0.0	0.1	0.0	46.6	0.0	47.7	0.0	0.0	0.0	0.0	0.7	0.0	0.0	0.0	0.0	1.2	1,339
	留萌	0.1	0.1	0.0	24.8	0.2	0.1	0.6	3.2	0.1	0.1	0.0	25.7	1.4	0.0	41.4	0.8	0.0	0.0	0.0	0.0	0.0	0.0	0.0	1.5	1,756
	宗谷	0.2	0.0	0.1	33.6	0.0	0.1	0.2	0.1	0.0	0.0	0.0	23.9	10.5	0.0	0.0	26.9	0.1	0.1	0.1	0.0	0.0	0.0	0.0	3.7	2,030
	北網	0.2	0.0	0.0	5.5	0.0	0.0	0.1	0.0	0.0	0.0	0.0	1.4	0.0	0.0	0.0	0.0	89.6	0.1	0.1	0.2	0.0	0.0	0.0	2.6	6,869
	遠紋	0.3	0.0	0.1	9.7	0.0	0.0	0.0	0.0	0.0	0.0	0.0	16.5	3.1	0.0	0.0	0.0	14.4	53.3	0.0	0.0	0.0	0.0	0.0	2.5	2,354
	十勝	0.2	0.0	0.1	4.0	0.0	0.0	0.1	0.0	0.1	0.0	0.0	0.1	0.0	0.0	0.0	0.0	0.5	0.0	91.1	0.2	0.0	0.0	0.0	3.5	9,479
	釧路	0.1	0.1	0.0	2.9	0.0	0.0	0.0	0.0	0.0	0.0	0.0	0.0	0.0	0.0	0.0	0.1	0.0	0.1	93.7	0.1	0.1	0.0	0.0	2.6	7,617
	根室	0.3	0.1	0.1	8.8	0.1	0.0	0.1	0.0	0.0	0.0	0.0	0.1	0.0	0.0	0.0	0.2	55.3	31.8	0.0	0.0	0.0	0.0	0.0	2.8	1,956

〔匿名化が行われた北海道がん情報 2016-18 年診断〕より作成

■ : 自二次医療圏内初診病院等割合 50%以上

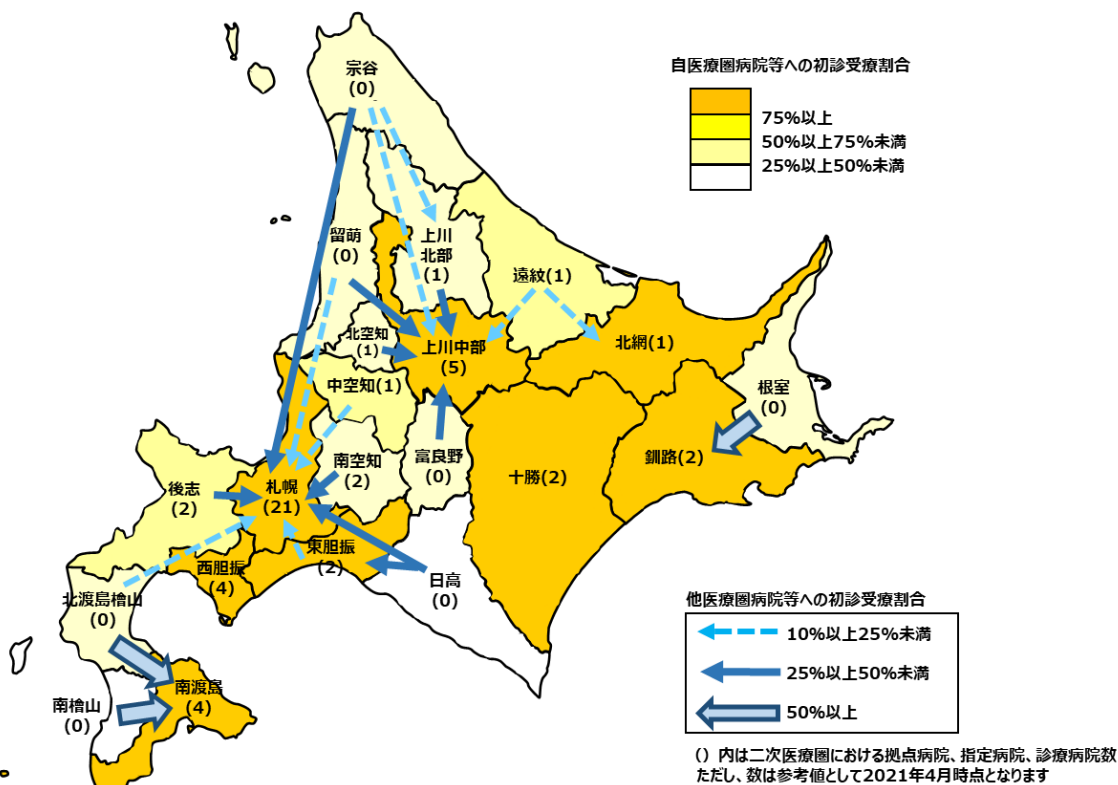


図 53 二次医療圏別初診病院等受療動向 : 2016-18 年診断

【二次医療圏別観血の治療受療動向】

表 13 二次医療圏別観血の治療受療動向(%)：2016-18 年診断

1) 観血の治療には外科的、鏡視下、内視鏡の手術を含む

二次医療圏名		二次医療圏別観血の治療受療割合 (%)																				総数 (件)	
二次医療圏名	南渡島	南檜山	北渡島 檜山	札幌	後志	南空知	中空知	北空知	西胆振	東胆振	日高	上川 中部	上川 北部	富良 野	留萌	宗谷	北網	遠紋	十勝	釧路	根室	不明	総数 (件)
南渡島	96.3	0.1	0.1	3.2	0.0	0.0	0.1	0.0	0.0	0.1	0.0	0.1	0.0	0.0	0.0	0.0	0.0	0.0	0.0	0.0	0.0	0.0	7,491
南檜山	88.5	3.2	0.7	7.1	0.2	0.0	0.0	0.0	0.0	0.0	0.0	0.2	0.0	0.0	0.0	0.0	0.0	0.0	0.0	0.0	0.0	0.0	436
北渡島檜山	62.5	0.1	17.4	17.1	0.1	0.0	0.0	0.0	2.5	0.3	0.0	0.0	0.0	0.0	0.0	0.0	0.0	0.0	0.0	0.0	0.0	0.0	690
札幌	0.1	0.1	0.0	99.3	0.1	0.1	0.1	0.0	0.0	0.1	0.0	0.1	0.0	0.0	0.0	0.0	0.0	0.0	0.0	0.0	0.0	0.0	38,632
後志	0.3	0.0	0.2	51.6	47.1	0.0	0.0	0.0	0.6	0.0	0.0	0.1	0.0	0.0	0.0	0.0	0.0	0.0	0.0	0.0	0.0	0.0	3,911
南空知	0.0	0.1	0.0	59.6	0.0	36.3	3.4	0.0	0.0	0.3	0.0	0.2	0.0	0.0	0.0	0.0	0.0	0.0	0.0	0.0	0.0	0.0	3,040
中空知	0.1	0.0	0.0	32.4	0.0	0.5	58.0	0.1	0.1	0.1	0.0	8.3	0.0	0.2	0.0	0.0	0.0	0.0	0.0	0.0	0.0	0.0	2,007
北空知	0.0	0.0	0.0	5.3	0.0	0.0	4.2	26.9	0.0	0.2	0.0	63.3	0.0	0.0	0.2	0.0	0.0	0.0	0.0	0.0	0.0	0.0	621
西胆振	0.3	0.0	0.0	15.3	0.1	0.0	0.0	0.0	83.6	0.3	0.0	0.1	0.0	0.0	0.0	0.0	0.0	0.0	0.0	0.0	0.0	0.0	3,476
東胆振	0.1	0.0	0.0	25.0	0.0	0.1	0.0	0.0	1.5	73.1	0.1	0.1	0.0	0.0	0.0	0.0	0.0	0.0	0.0	0.0	0.0	0.0	3,233
日高	0.3	0.0	0.0	49.2	0.0	0.0	0.2	0.0	0.2	37.5	8.9	0.1	0.0	0.4	0.0	0.0	0.1	0.0	3.1	0.0	0.0	0.0	1,145
上川中部	0.0	0.0	0.0	2.3	0.0	0.0	0.1	0.1	0.0	0.0	0.0	97.4	0.0	0.0	0.0	0.0	0.0	0.0	0.0	0.0	0.0	0.0	6,856
上川北部	0.0	0.0	0.0	6.3	0.0	0.0	0.1	0.0	0.0	0.0	0.0	56.3	37.2	0.0	0.0	0.1	0.0	0.0	0.0	0.0	0.0	0.0	1,024
富良野	0.0	0.1	0.0	4.8	0.1	0.1	0.0	0.0	0.0	0.0	0.0	61.5	0.0	32.0	0.0	0.0	0.0	0.0	1.2	0.0	0.0	0.0	728
留萌	0.0	0.0	0.0	38.2	0.4	0.0	0.8	1.9	0.0	0.1	0.0	36.2	0.8	0.0	21.4	0.2	0.0	0.0	0.0	0.0	0.0	0.0	851
宗谷	0.3	0.0	0.2	46.7	0.1	0.1	0.3	0.2	0.0	0.0	0.0	30.4	8.4	0.0	0.0	13.1	0.1	0.0	0.1	0.0	0.0	0.0	1,027
北網	0.3	0.0	0.1	12.7	0.0	0.0	0.1	0.0	0.0	0.0	0.0	2.6	0.0	0.0	0.0	0.0	83.3	0.1	0.2	0.4	0.0	0.0	3,439
遠紋	0.5	0.1	0.1	13.4	0.1	0.1	0.0	0.0	0.1	0.0	0.0	23.4	3.2	0.0	0.0	0.0	15.9	43.1	0.1	0.0	0.0	0.0	1,245
十勝	0.2	0.0	0.1	5.8	0.1	0.0	0.1	0.0	0.0	0.0	0.0	0.1	0.0	0.0	0.0	0.0	0.4	0.0	92.8	0.2	0.0	0.0	5,017
釧路	0.3	0.1	0.0	5.9	0.1	0.0	0.0	0.0	0.0	0.0	0.0	0.1	0.0	0.0	0.0	0.0	0.1	0.0	0.2	93.0	0.1	0.0	4,046
根室	0.2	0.1	0.1	13.8	0.1	0.0	0.2	0.0	0.0	0.0	0.0	0.2	0.0	0.0	0.0	0.0	0.3	0.0	0.4	66.6	18.0	0.0	987

「匿名化が行われた北海道がん情報 2016-18 年診断」より作成
：自二次医療圏内観血の治療受療割合 50%以上

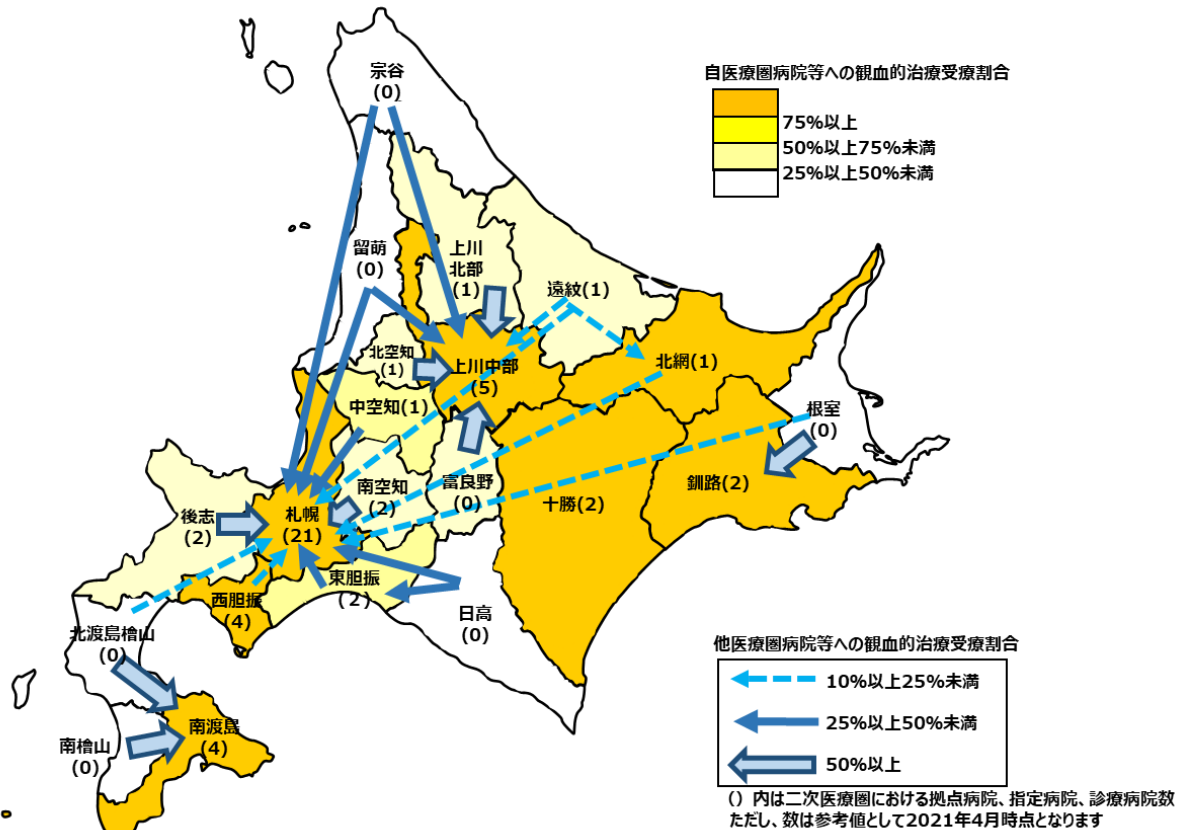


図 54 二次医療圏別観血の治療受療動向：2016-18 年診断

【二次医療圏別放射線治療受療動向】

表 14 二次医療圏別放射線治療受療動向(%) : 2016-18 年診断

二次医療圏別放射線治療受療割合 (%)																							
二次医療圏名	南渡島	南檜山	北渡島 檜山	札幌	後志	南空知	中空知	北空知	西胆振	東胆振	日高	上川 中部	上川 北部	富良 野	留萌	宗谷	北網	遠紋	十勝	釧路	根室	不明	総数 (件)
南渡島	92.7	0.3	0.2	6.4	0.0	0.1	0.2	0.0	0.0	0.1	0.0	0.1	0.0	0.0	0.0	0.0	0.0	0.0	0.0	0.0	0.0	0.0	1,169
南檜山	78.5	0.0	2.5	16.5	1.3	0.0	1.3	0.0	0.0	0.0	0.0	0.0	0.0	0.0	0.0	0.0	0.0	0.0	0.0	0.0	0.0	0.0	79
北渡島檜山	71.0	0.0	0.9	25.2	0.0	0.0	0.0	0.0	1.9	0.9	0.0	0.0	0.0	0.0	0.0	0.0	0.0	0.0	0.0	0.0	0.0	0.0	107
札幌	0.3	0.1	0.1	99.1	0.1	0.0	0.1	0.0	0.0	0.1	0.0	0.1	0.0	0.0	0.0	0.0	0.0	0.0	0.0	0.0	0.0	0.0	6,641
後志	0.2	0.2	0.0	62.8	36.3	0.0	0.2	0.0	0.3	0.0	0.2	0.0	0.0	0.0	0.0	0.0	0.0	0.0	0.0	0.0	0.0	0.0	642
南空知	0.0	0.0	0.0	71.5	0.0	24.6	3.7	0.0	0.0	0.2	0.0	0.0	0.0	0.0	0.0	0.0	0.0	0.0	0.0	0.0	0.0	0.0	410
中空知	0.4	0.4	0.0	43.9	0.0	0.0	46.2	0.0	0.0	0.0	0.0	9.1	0.0	0.0	0.0	0.0	0.0	0.0	0.0	0.0	0.0	0.0	253
北空知	0.0	0.0	0.0	6.7	0.0	0.0	3.3	0.0	0.0	0.0	0.0	90.0	0.0	0.0	0.0	0.0	0.0	0.0	0.0	0.0	0.0	0.0	90
西胆振	0.5	0.0	0.0	22.1	0.2	0.0	0.2	0.0	76.6	0.3	0.0	0.2	0.0	0.0	0.0	0.0	0.0	0.0	0.0	0.0	0.0	0.0	620
東胆振	0.3	0.0	0.2	22.8	0.0	0.0	0.0	0.0	0.5	76.0	0.0	0.0	0.0	0.0	0.0	0.0	0.0	0.0	0.2	0.0	0.0	0.0	622
日高	0.5	0.0	0.0	50.5	0.0	0.0	0.0	0.0	0.0	43.8	0.0	1.0	0.0	0.0	0.0	0.0	0.0	0.0	4.3	0.0	0.0	0.0	208
上川中部	0.5	0.0	0.3	3.3	0.0	0.0	0.0	0.0	0.0	0.0	0.0	95.7	0.0	0.0	0.0	0.0	0.0	0.0	0.3	0.0	0.0	0.0	1,137
上川北部	0.0	0.0	0.0	13.0	0.0	0.0	0.6	0.0	0.0	0.0	0.0	85.8	0.0	0.0	0.0	0.0	0.0	0.0	0.6	0.0	0.0	0.0	169
富良野	0.0	0.8	0.0	6.6	0.0	0.0	0.0	0.0	0.0	0.0	0.0	92.6	0.0	0.0	0.0	0.0	0.0	0.0	0.0	0.0	0.0	0.0	121
留萌	1.7	0.0	0.0	61.3	0.0	0.0	0.0	0.0	0.0	0.0	0.0	37.0	0.0	0.0	0.0	0.0	0.0	0.0	0.0	0.0	0.0	0.0	119
宗谷	0.0	0.0	0.6	54.8	0.0	0.0	0.6	0.0	0.0	0.0	0.0	42.7	0.0	0.0	0.0	0.6	0.6	0.0	0.0	0.0	0.0	0.0	157
北網	0.5	0.0	0.3	13.4	0.2	0.0	0.0	0.0	0.0	0.0	0.0	2.8	0.0	0.0	0.0	0.0	82.7	0.0	0.2	0.0	0.0	0.0	618
遠紋	1.2	0.0	0.0	23.4	0.0	0.0	0.0	0.0	0.0	0.0	0.0	29.2	0.0	0.0	0.0	0.0	44.4	1.2	0.0	0.6	0.0	0.0	171
十勝	0.2	0.1	0.1	7.4	0.2	0.0	0.0	0.0	0.0	0.1	0.0	0.1	0.0	0.0	0.0	0.0	0.6	0.0	90.8	0.2	0.0	0.0	834
釧路	0.4	0.2	0.0	12.8	0.0	0.0	0.0	0.0	0.0	0.0	0.0	0.4	0.0	0.0	0.0	0.0	0.4	0.0	0.2	85.8	0.0	0.0	548
根室	0.7	0.7	0.0	27.5	0.0	0.0	0.0	0.0	0.0	0.7	0.0	0.0	0.0	0.0	0.0	0.0	0.7	0.0	0.0	69.9	0.0	0.0	153

「匿名化が行われた北海道がん情報 2016-18 年診断」より作成
 : 自二次医療圏内放射線治療受療割合 50%以上

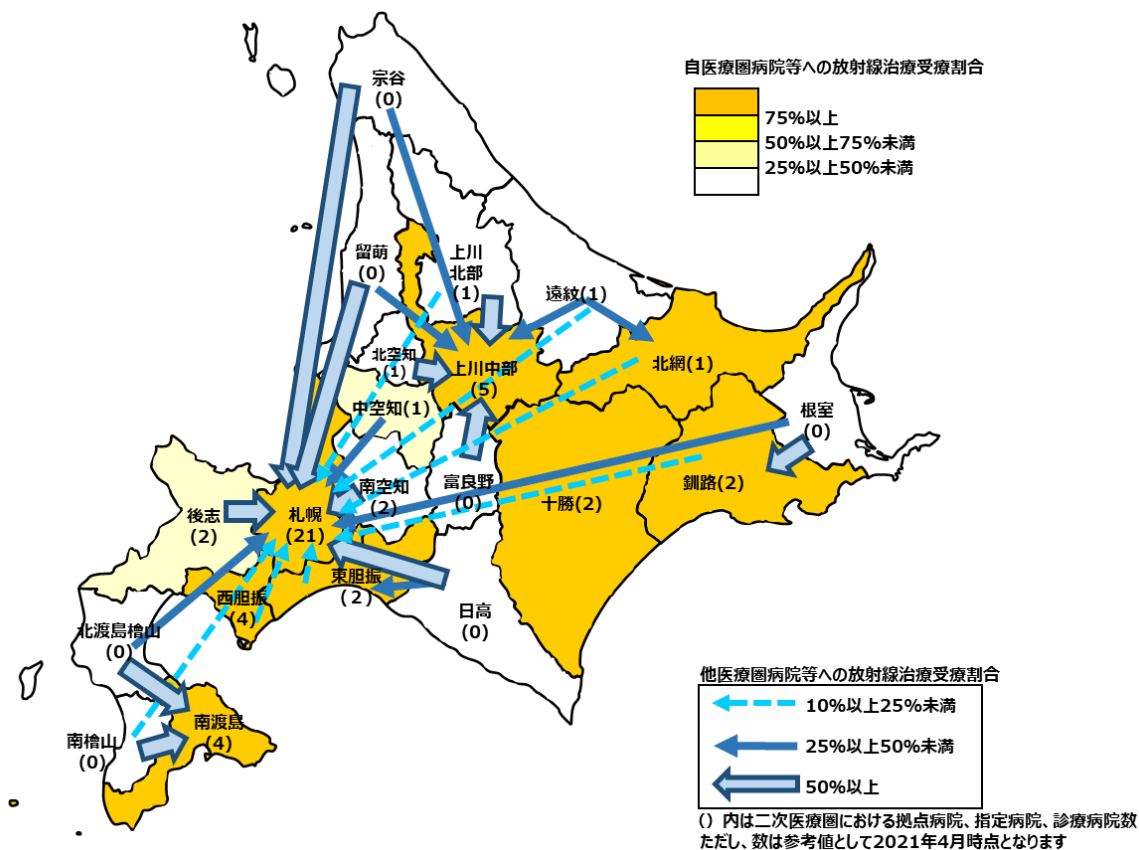


図 55 二次医療圏別放射線治療受療動向 : 2016-18 年診断

【二次医療圏別薬物療法受療動向】

表 15 二次医療圏別薬物療法受療動向(%) : 2016-18 年診断

1) 薬物療法には、化学療法、免疫療法、内分泌療法を含む

二次医療圏別薬物療法受療割合 (%)																							総数 (件)
二次医療圏名	南渡島	南檜山	北渡島 檜山	札幌	後志	南空知	中空知	北空知	西胆振	東胆振	日高	上川 中部	上川 北部	富良 野	留萌	宗谷	北網	遠紋	十勝	釧路	根室	不明	
南渡島	96.3	0.1	0.2	3.1	0.1	0.0	0.0	0.0	0.0	0.0	0.0	0.1	0.0	0.0	0.0	0.0	0.0	0.0	0.0	0.0	0.0	0.0	4,416
南檜山	84.0	9.9	0.6	4.5	0.3	0.0	0.6	0.0	0.0	0.0	0.0	0.0	0.0	0.0	0.0	0.0	0.0	0.0	0.0	0.0	0.0	0.0	332
北渡島檜山	60.6	0.7	19.2	15.3	0.0	0.0	0.2	0.0	3.4	0.2	0.0	0.2	0.0	0.0	0.0	0.0	0.0	0.0	0.0	0.0	0.0	0.0	406
札幌	0.1	0.1	0.1	99.3	0.0	0.1	0.1	0.0	0.0	0.1	0.0	0.0	0.0	0.0	0.0	0.0	0.0	0.0	0.0	0.0	0.0	0.0	21,664
後志	0.3	0.0	0.2	52.0	46.7	0.0	0.0	0.0	0.6	0.0	0.0	0.2	0.0	0.0	0.0	0.0	0.0	0.0	0.0	0.0	0.0	0.0	2,341
南空知	0.0	0.1	0.0	55.3	0.0	39.7	4.2	0.1	0.1	0.2	0.0	0.1	0.0	0.0	0.0	0.0	0.1	0.0	0.1	0.1	0.0	0.0	1,734
中空知	0.2	0.1	0.0	21.3	0.0	0.9	68.8	0.4	0.0	0.1	0.0	7.6	0.0	0.6	0.0	0.0	0.0	0.0	0.0	0.0	0.0	0.0	1,209
北空知	0.2	0.0	0.0	6.0	0.0	0.0	5.5	40.9	0.0	0.0	0.0	47.4	0.0	0.0	0.0	0.0	0.0	0.0	0.0	0.0	0.0	0.0	401
西胆振	0.2	0.0	0.2	11.4	0.0	0.0	0.1	0.0	87.7	0.3	0.0	0.0	0.0	0.0	0.0	0.0	0.0	0.0	0.0	0.0	0.0	0.0	2,174
東胆振	0.0	0.0	0.1	20.6	0.0	0.0	0.0	0.0	1.4	77.9	0.0	0.0	0.0	0.0	0.0	0.0	0.0	0.0	0.0	0.0	0.0	0.0	2,054
日高	0.0	0.0	0.0	41.1	0.0	0.1	0.0	0.0	0.3	42.0	12.6	0.5	0.0	0.4	0.0	0.0	0.0	0.0	0.0	2.9	0.0	0.0	759
上川中部	0.1	0.0	0.0	1.6	0.0	0.0	0.0	0.1	0.0	0.0	0.0	98.0	0.0	0.0	0.0	0.0	0.0	0.0	0.0	0.0	0.0	0.0	4,130
上川北部	0.0	0.1	0.0	5.4	0.0	0.0	0.0	0.0	0.0	0.0	0.0	60.3	34.1	0.0	0.0	0.0	0.0	0.0	0.0	0.0	0.0	0.0	698
富良野	0.0	0.0	0.0	5.0	0.0	0.0	0.0	0.2	0.0	0.2	0.0	61.2	0.0	32.3	0.0	0.0	0.0	0.0	1.0	0.0	0.0	0.0	418
留萌	0.0	0.0	0.0	36.2	0.4	0.2	0.7	4.1	0.0	0.0	0.0	35.7	1.8	0.0	20.7	0.2	0.0	0.0	0.0	0.0	0.0	0.0	555
宗谷	0.4	0.0	0.0	47.2	0.0	0.0	0.5	0.0	0.0	0.0	0.0	28.9	11.2	0.0	0.0	11.2	0.2	0.2	0.2	0.0	0.0	0.0	570
北網	0.2	0.0	0.2	9.8	0.0	0.1	0.0	0.0	0.0	0.0	0.0	2.6	0.0	0.0	0.0	0.0	86.4	0.0	0.1	0.3	0.0	0.0	2,016
遠紋	0.8	0.1	0.1	14.5	0.0	0.0	0.0	0.0	0.1	0.0	0.0	21.1	3.3	0.0	0.0	0.0	15.2	44.7	0.0	0.1	0.0	0.0	768
十勝	0.3	0.0	0.2	6.5	0.1	0.0	0.0	0.0	0.1	0.0	0.0	0.1	0.0	0.0	0.0	0.0	0.6	0.0	91.8	0.3	0.0	0.0	2,650
釧路	0.3	0.0	0.0	4.9	0.1	0.1	0.1	0.0	0.0	0.0	0.0	0.1	0.0	0.0	0.0	0.0	0.2	0.0	0.1	94.1	0.1	0.0	2,513
根室	0.2	0.2	0.2	13.2	0.2	0.0	0.0	0.0	0.0	0.2	0.0	0.0	0.0	0.0	0.0	0.0	0.2	0.0	0.2	63.5	22.3	0.0	646

「匿名化が行われた北海道がん情報 2016-18 年診断」より作成
 : 自二次医療圏内薬物療法受療割合 50%以上

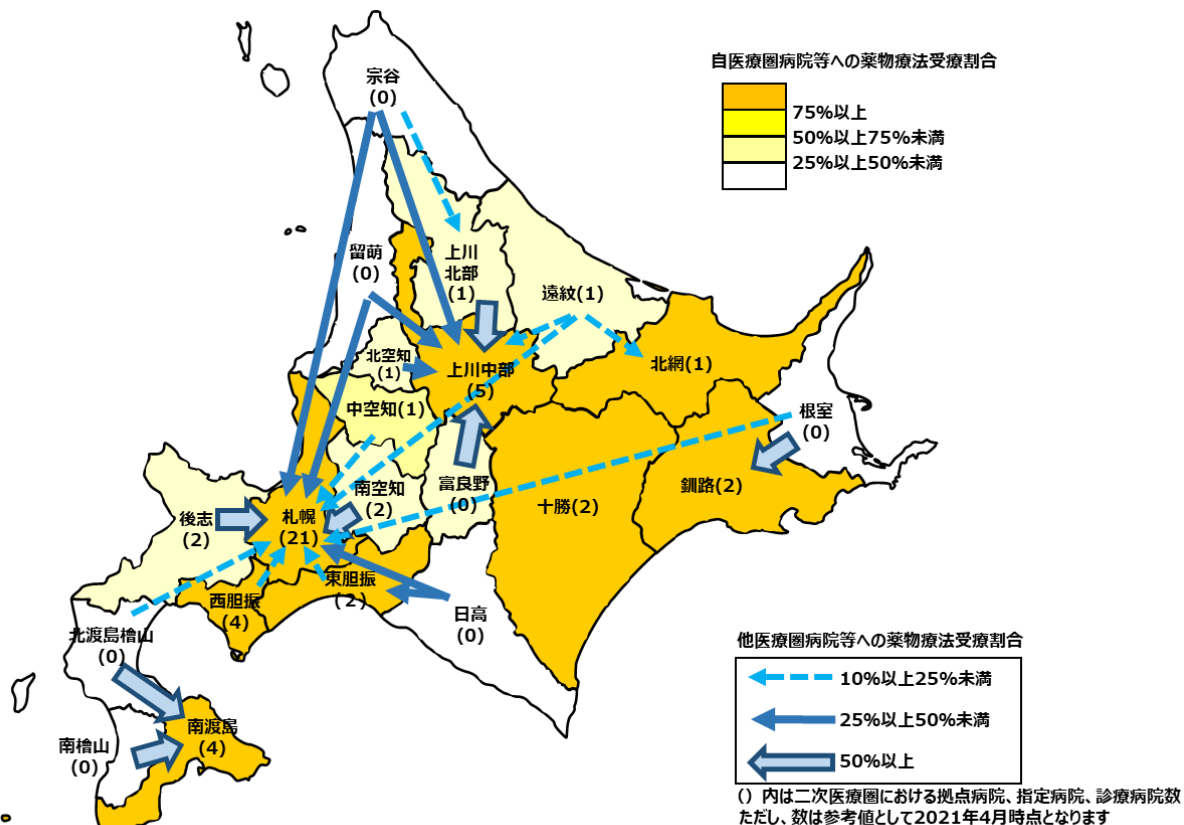


図 56 二次医療圏別薬物療法受療動向 : 2016-18 年診断