

年齢調整罹患率・死亡率（膵臓）

女性

北海道（全体）：13.4

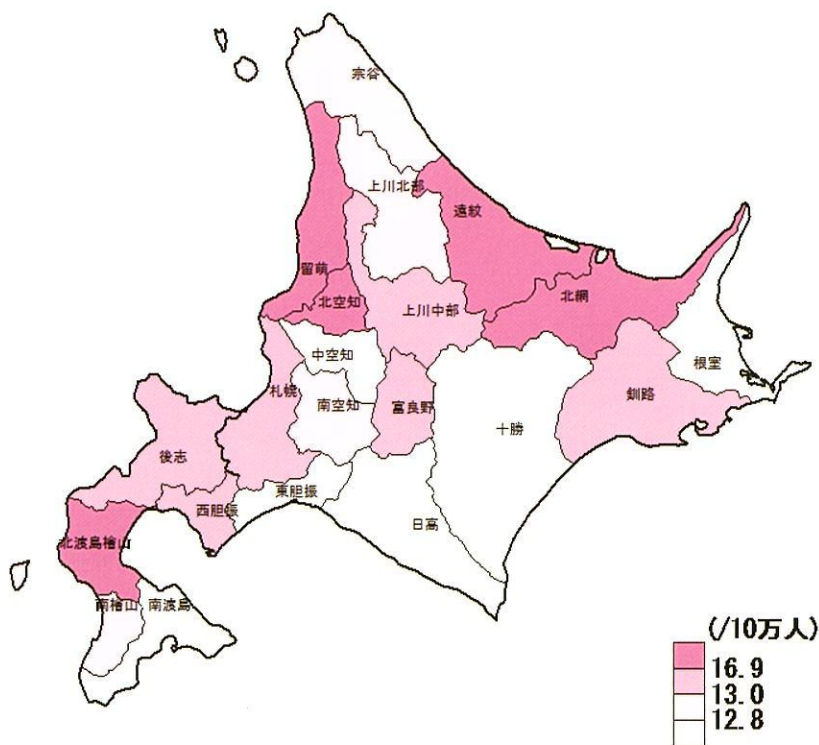


図 27. 2015 年集計分 女性年齢調整罹患率（膵臓）

北海道（全体）：10.5

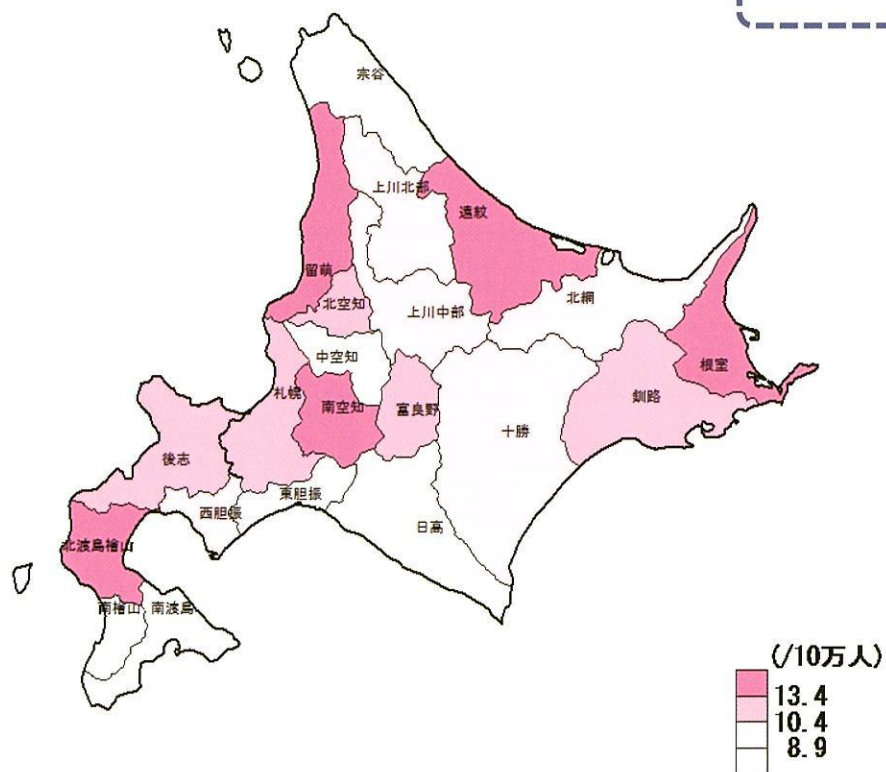


図 28. 2015 年集計分 女性年齢調整死亡率（膵臓）

年齢調整罹患率・死亡率（肺）

女性

北海道（全体）：27.7

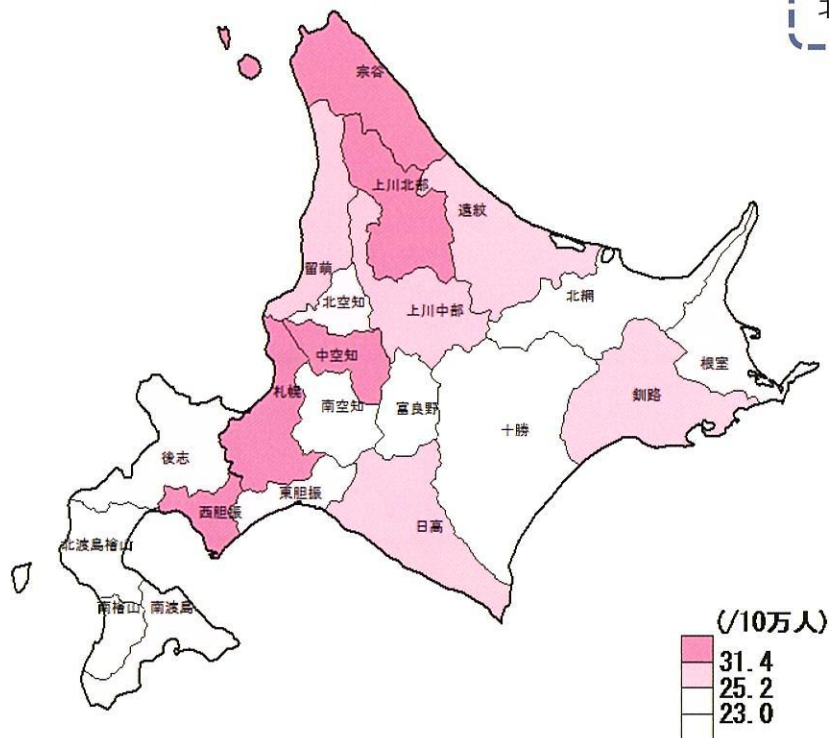


図 31. 2015 年集計分 女性年齢調整罹患率（肺）

北海道（全体）：15.1

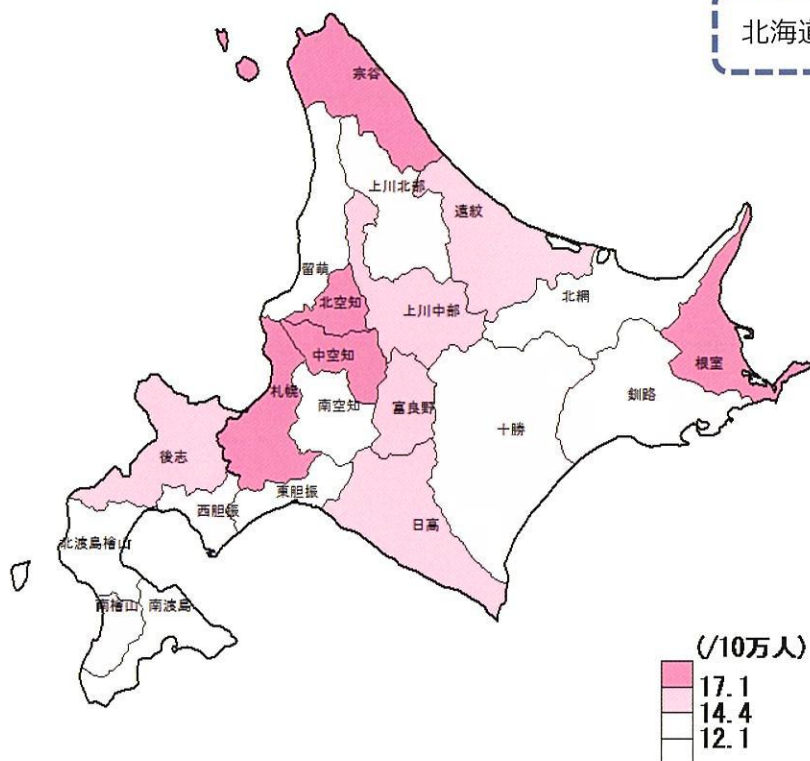


図 32. 2015 年集計分 女性年齢調整死亡率（肺）

がん診療連携拠点病院・北海道がん診療連携指定病院が占める割合

南檜山圏、北渡島檜山圏、南空知圏、日高圏、富良野圏、留萌圏、宗谷圏、根室圏は、がん診療連携拠点病院（以下「拠点病院」）及び北海道がん診療連携指定病院（以下「指定病院」）が自圏内に整備されていない。

自圏内に拠点病院や指定病院が整備されていない医療圏と、整備されている医療圏で生活する患者の受療動向を把握することで、今後の二次医療圏への医療資源の整備を検討する資料として役立てることができる。

初診病院に占める割合

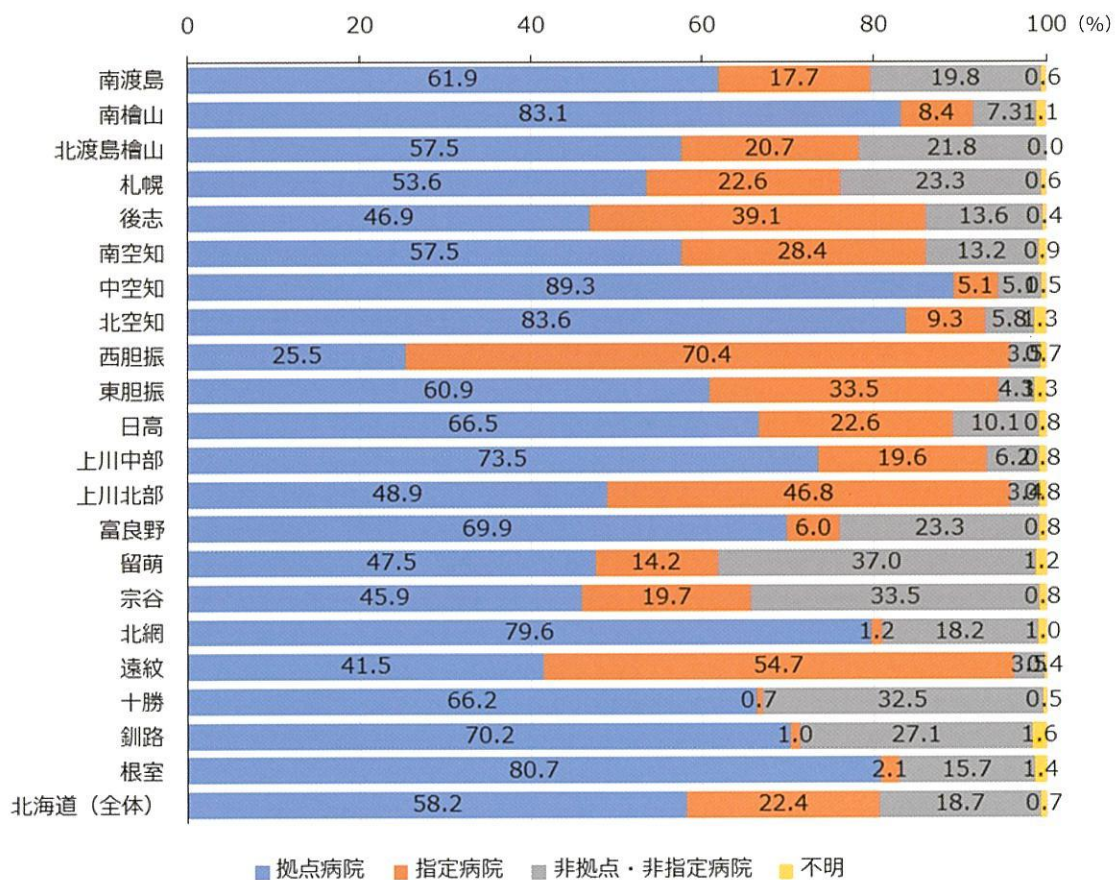


図 35. 2015 年集計分 初診病院

自圏内に拠点病院、指定病院が整備されていない医療圏は、整備されている医療圏と同様に、初診時点で拠点病院、指定病院を受診する割合が高かった。西胆振圏・遠紋圏は他の圏域とは異なり、初診時点で拠点病院よりも指定病院に受診する割合が高かった。西胆振圏では拠点病院が1か所・指定病院が3か所整備され、遠紋圏では指定病院が1か所整備されており自圏内に拠点病院より指定病院が整備されているため、指定病院の受診割合が高かったと考えられる。

札幌圏は8か所が拠点病院、9か所が指定病院の指定を受けている。初診時点で拠点病院を受診する割合は北

海道（全体）の割合を下回り、非拠点・非指定病院を受診する割合が北海道（全体）を上回っていた。

札幌圏では他の圏域よりも多くの拠点病院・指定病院が整備されているが、医療機関が数多く存在するため拠点病院、指定病院の受診割合が低くなったと考えられる。（図 35）

診断病院に占める割合

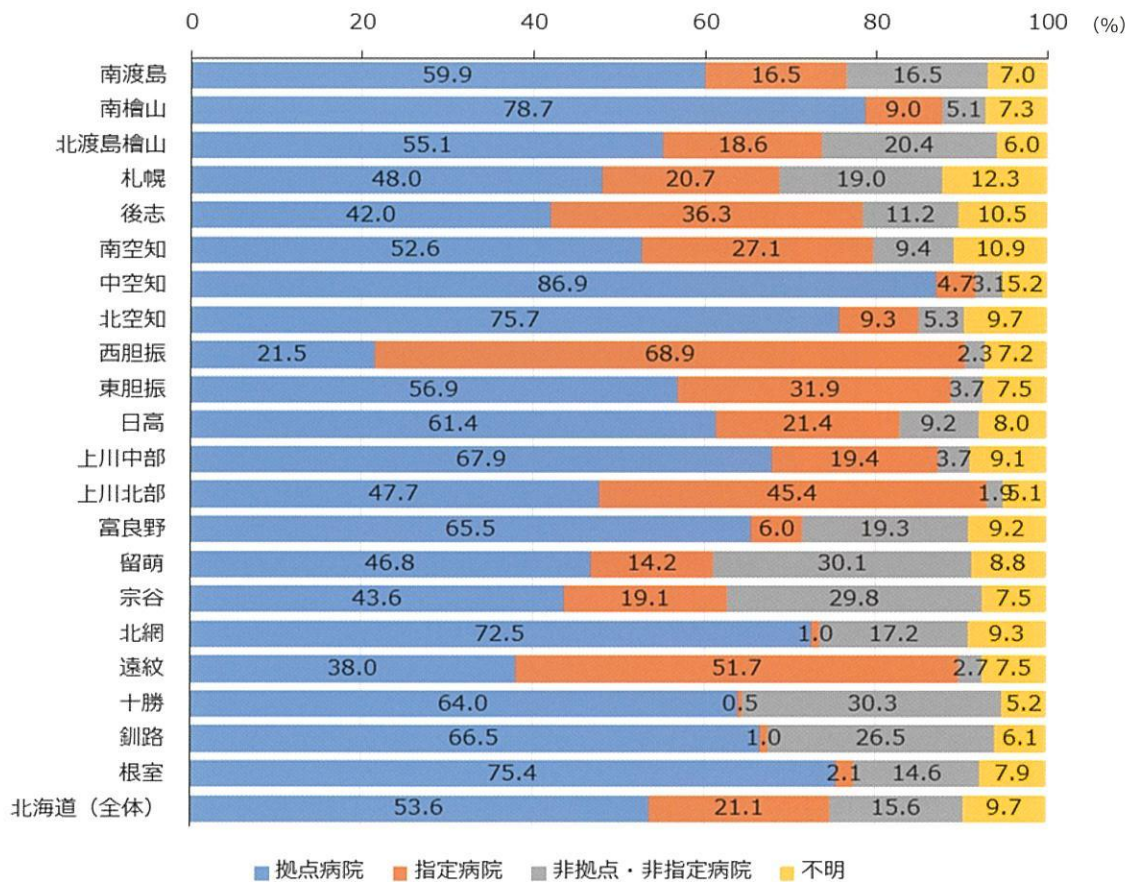


図 36. 2015 年集計分 診断病院

「初診病院に占める割合」と同様の傾向を示した。（図 36）

治療病院に占める割合

全医療圏で拠点・指定病院での治療割合が高かった。宗谷圏・留萌圏で不明/無治療の割合が高かった。十勝圏では、初診病院、診断病院も非拠点・非指定病院の割合が他の医療圏に比べ高く（図 35、図 36 参照）、治療病院も非拠点・非指定病院が高かった。十勝圏では、拠点病院が 1 か所整備されているが指定病院は整備されていない。そのため、非拠点・非指定病院への受診割合が高い可能性が考えられる。（図 37）

図 38 治療病院の「不明/無治療」の年齢階級別割合

75 歳以上で「不明/無治療」の割合が高かった。75 歳以上の「不明/無治療」最も高かったのは上川北部で 66.3%だった。65 歳未満は、札幌圏が最も高く 25.0%だった。（図 38）

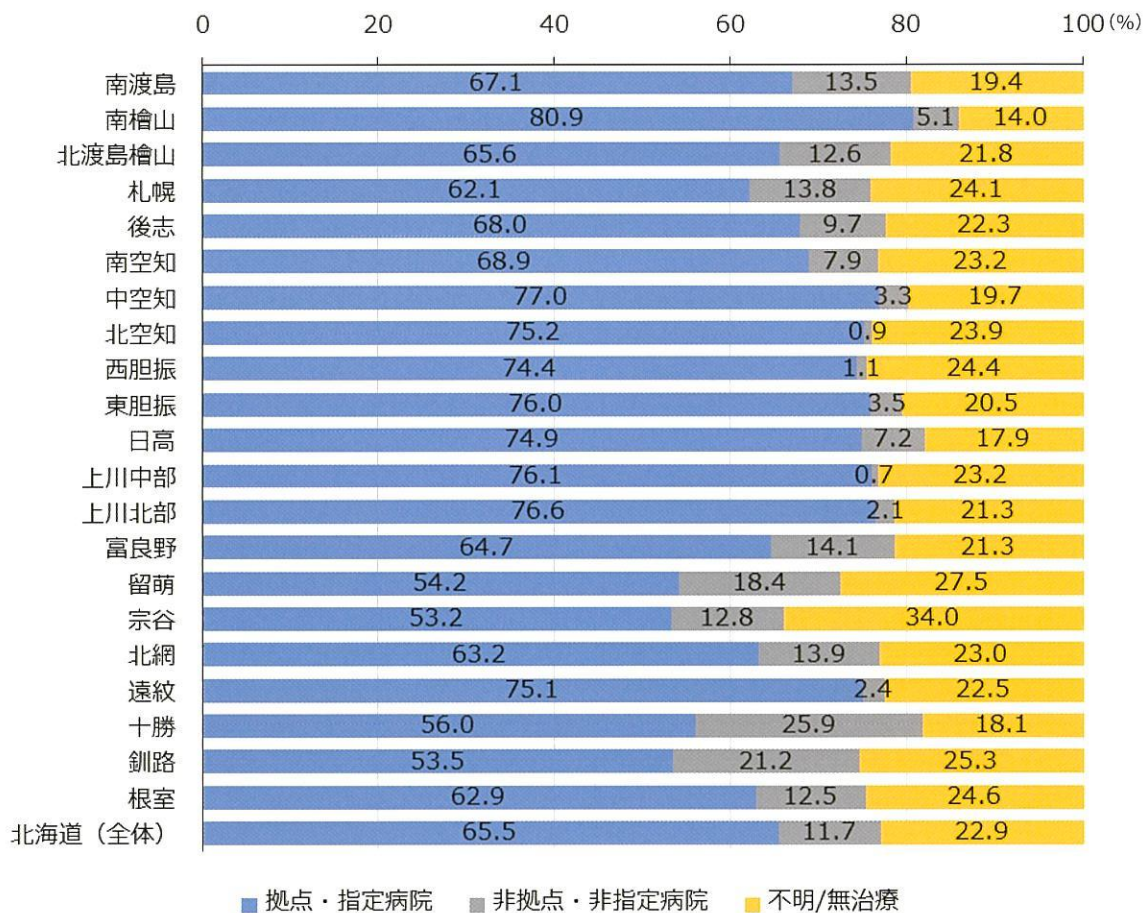


図 37. 2015 年集計分 治療病院

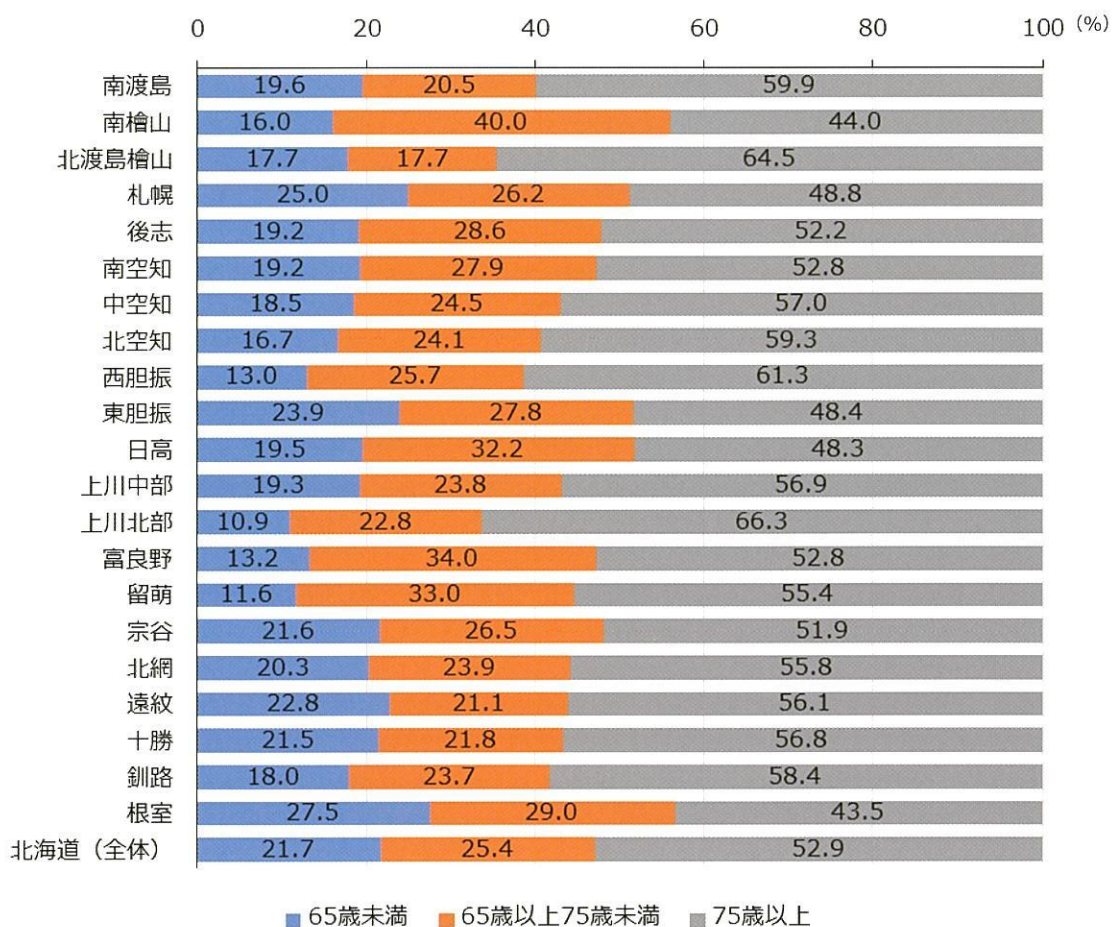


図 38. 2015 年集計分 治療病院「不明/無治療」の年齢階級

北海道がん登録

2015 年集計分

集計表（詳細）

表1. 罹患数、罹患割合(%)、粗罹患率(人口10万対)、年齢調整罹患率(人口10万対)及び累積罹患率(人口100対) : 部位別、性別

A. 上皮内がんを除く

北海道

2015年

部位	罹患数										罹患割合										粗罹患率										年齢調整罹患率										累積罹患率(0-74歳)									
	I CD-10					罹患数					罹患割合					粗罹患率					年齢調整罹患率					累積罹患率(0-74歳)																								
	男	女	総数	男	女	男	女	総数	男	女	男	女	総数	男	女	男	女	総数	男	女	男	女	総数	男	女	男	女	総数	男	女	男	女	総数	男	女															
全部位	22,920	18,636	41,558	100.0	100.0	100.0	2.8	1.4	2.2	913.0	658.8	778.3	441.1	341.1	380.1	314.3	256.7	278.8	37.5	28.1	32.2	37.5	28.1	32.2	37.5	28.1	32.2	37.5	28.1	32.2	37.5	28.1	32.2																	
口腔・咽頭	649	268	917	2.8	1.4	2.2	25.9	9.5	17.2	14.0	4.5	8.8	10.2	3.3	6.5	1.3	0.4	0.8	1.3	0.4	0.8	1.3	0.4	0.8	1.3	0.4	0.8	1.3	0.4	0.8	1.3	0.4	0.8																	
食道	854	200	1,054	3.7	1.1	2.5	34.0	7.1	19.7	16.0	3.1	8.8	11.2	2.3	6.2	1.5	0.3	0.8	1.5	0.3	0.8	1.5	0.3	0.8	1.5	0.3	0.8	1.5	0.3	0.8	1.5	0.3	0.8																	
胃	3,419	1,621	5,040	14.9	8.7	12.1	136.2	57.3	94.4	63.2	23.1	40.7	43.7	16.5	28.5	5.3	1.9	3.4	5.3	1.9	3.4	5.3	1.9	3.4	5.3	1.9	3.4	5.3	1.9	3.4	5.3	1.9	3.4																	
大腸(結腸・直腸)	3,631	2,802	6,434	15.8	15.0	15.5	144.6	99.0	120.5	71.6	41.0	54.7	29.9	19.7	24.2	6.2	3.5	4.7	6.2	3.5	4.7	6.2	3.5	4.7	6.2	3.5	4.7	6.2	3.5	4.7	6.2	3.5	4.7																	
結腸	2,288	2,026	4,314	10.0	10.9	10.4	91.1	71.6	80.8	42.8	27.6	34.3	21.2	9.9	15.1	2.7	1.2	1.9	2.7	1.2	1.9	2.7	1.2	1.9	2.7	1.2	1.9	2.7	1.2	1.9	2.7	1.2	1.9																	
直腸	1,343	776	2,120	5.9	4.2	5.1	53.5	27.4	39.7	28.9	13.4	20.4	15.9	4.5	9.7	2.0	0.5	1.2	2.0	0.5	1.2	2.0	0.5	1.2	2.0	0.5	1.2	2.0	0.5	1.2	2.0	0.5	1.2																	
肝および肝内胆管	1,152	568	1,720	5.0	3.0	4.1	45.9	20.1	32.2	22.3	6.8	13.8	15.9	4.5	9.7	2.0	0.5	1.2	2.0	0.5	1.2	2.0	0.5	1.2	2.0	0.5	1.2	2.0	0.5	1.2	2.0	0.5	1.2																	
胆のう・胆管	574	533	1,107	2.5	2.9	2.7	22.9	18.8	20.7	9.4	5.8	7.3	6.3	3.9	4.9	0.7	0.4	0.5	0.7	0.4	0.5	0.7	0.4	0.5	0.7	0.4	0.5	0.7	0.4	0.5	0.7	0.4	0.5																	
膵臓	1,035	1,075	2,110	4.5	5.8	5.1	41.2	38.0	39.5	19.6	13.3	16.2	13.7	9.2	11.3	1.7	1.1	1.3	1.7	1.1	1.3	1.7	1.1	1.3	1.7	1.1	1.3	1.7	1.1	1.3	1.7	1.1	1.3																	
喉頭	250	13	263	1.1	0.1	0.6	10.0	0.5	4.9	4.7	0.3	2.3	3.4	0.2	1.6	0.5	0.0	0.2	0.5	0.0	0.2	0.5	0.0	0.2	0.5	0.0	0.2	0.5	0.0	0.2	0.5	0.0	0.2																	
肺	3,935	1,970	5,906	17.2	10.6	14.2	156.7	69.6	110.6	70.2	27.6	46.1	48.6	19.4	32.2	6.0	2.4	4.0	6.0	2.4	4.0	6.0	2.4	4.0	6.0	2.4	4.0	6.0	2.4	4.0	6.0	2.4	4.0																	
皮膚	408	428	836	1.8	2.3	2.0	16.3	15.1	15.7	7.3	6.0	6.5	5.1	4.3	4.6	0.5	0.5	0.5	0.5	0.5	0.5	0.5	0.5	0.5	0.5	0.5	0.5	0.5	0.5	0.5	0.5	0.5	0.5																	
乳房	24	4,135	4,159	0.1	22.2	10.0	1.0	146.2	77.9	0.5	100.4	53.1	0.3	77.4	40.8	0.0	8.4	4.4	0.0	8.4	4.4	0.0	8.4	4.4	0.0	8.4	4.4	0.0	8.4	4.4	0.0	8.4	4.4																	
子宮	-	1,289	-	-	6.9	-	-	45.6	-	-	34.3	-	-	26.9	-	-	2.8	-	-	2.8	-	-	2.8	-	-	2.8	-	-	2.8	-																				
子宮頸部	-	509	-	-	2.7	-	-	18.0	-	-	15.1	-	-	12.0	-	-	1.1	-	-	1.1	-	-	1.1	-	-	1.1	-	-	1.1	-																				
子宮体部	-	747	-	-	4.0	-	-	26.4	-	-	18.7	-	-	14.6	-	-	1.6	-	-	1.6	-	-	1.6	-	-	1.6	-	-	1.6	-																				
卵巣	-	506	-	-	2.7	-	-	17.9	-	-	12.6	-	-	9.8	-	-	1.0	-	-	1.0	-	-	1.0	-	-	1.0	-	-	1.0	-																				
前立腺	3,032	-	-	13.2	-	-	120.8	-	-	54.2	-	-	37.2	-	-	5.0	-	-	5.0	-	-	5.0	-	-	5.0	-	-	5.0	-	-																				
膀胱	679	262	941	3.0	1.4	2.3	27.0	9.3	17.6	11.7	3.1	6.8	8.0	2.2	4.7	0.9	0.2	0.5	0.9	0.2	0.5	0.9	0.2	0.5	0.9	0.2	0.5	0.9	0.2	0.5																				
腎・尿路(膀胱除く)	905	430	1,335	3.9	2.3	3.2	36.0	15.2	25.0	18.8	6.7	12.1	13.4	5.0	8.8	1.5	0.6	1.0	1.5	0.6	1.0	1.5	0.6	1.0	1.5	0.6	1.0	1.5	0.6	1.0																				
脳・中枢神経系	134	116	250	0.6	0.6	0.6	5.3	4.1	4.7	3.9	3.0	3.4	3.4	2.7	3.0	0.3	0.2	0.3	0.3	0.2	0.3	0.3	0.2	0.3	0.3	0.2	0.3	0.3	0.2	0.3																				
甲状腺	289	748	1,037	1.3	4.0	2.5	11.5	26.4	19.4	7.9	19.6	14.0	6.2	15.6	11.1	0.7	1.6	1.2	0.7	1.6	1.2	0.7	1.6	1.2	0.7	1.6	1.2	0.7	1.6	1.2																				
悪性リンパ腫	715	706	1,421	3.1	3.8	3.4	28.5	25.0	26.6	15.5	12.6	13.9	11.5	9.7	10.5	1.2	1.1	1.2	1.2	1.1	1.2	1.2	1.1	1.2	1.2	1.1	1.2	1.2	1.1	1.2																				
多発性骨髄腫	165	148	313	0.7	0.8	0.8	6.6	5.2	5.9	3.0	2.0	2.4	2.0	1.4	1.7	0.2	0.2	0.2	0.2	0.2	0.2	0.2	0.2	0.2	0.2	0.2	0.2	0.2	0.2	0.2																				
白血病	307	185	492	1.3	1.0	1.2	12.2	6.5	9.2	8.5	4.4	6.3	7.9	4.0	5.9	0.7	0.3	0.5	0.7	0.3	0.5	0.7	0.3	0.5	0.7	0.3	0.5	0.7	0.3	0.5																				

*性別不明の登録があるため男女の計は総数と一致しないことがあります

表1. 罹患数、罹患割合(%)、粗罹患率(人口10万対)、年齢調整罹患率(人口10万対)及び累積罹患率(人口100対) : 部位別、性別

北海道 2015年

B. 上皮内がんを含む

部位	罹患数		罹患割合		粗罹患率		年齢調整罹患率		世界人口		累積罹患率(0-74歳)					
	男	女	男	女	男	女	男	女	男	女	男	女				
	総数	総数	男	女	男	女	男	女	男	女	男	女				
全部位	24,889	21,054	45,945	100.0	100.0	100.0	481.8	412.9	435.8	343.6	314.1	321.8	41.3	33.5	36.7	
食道	919	214	1,133	3.7	1.0	2.5	36.6	7.6	21.2	17.2	3.4	9.5	12.0	1.6	0.3	0.9
大腸(結腸・直腸)*1	4,852	3,476	8,329	19.5	16.5	18.1	193.3	122.9	156.0	98.3	52.9	73.3	70.7	8.7	4.5	6.5
結腸*1	3,153	2,521	5,674	12.7	12.0	12.3	125.6	89.1	106.3	61.4	36.1	47.4	43.5	5.3	3.0	4.0
直腸*1	1,699	955	2,655	6.8	4.5	5.8	67.7	33.8	49.7	36.9	16.8	25.9	27.2	3.5	1.5	2.4
肺	3,940	1,977	5,918	15.8	9.4	12.9	156.9	69.9	110.8	70.3	27.6	46.2	48.7	6.0	2.4	4.0
皮膚	465	511	976	1.9	2.4	2.1	18.5	18.1	18.3	8.3	7.2	7.6	5.7	0.5	0.5	0.5
乳房	24	4,557	4,581	0.1	21.6	10.0	1.0	161.1	85.8	0.5	111.8	59.1	0.3	0.0	9.4	4.9
子宮	-	2,274	-	-	10.8	-	-	80.4	-	-	77.5	-	-	-	5.7	-
子宮頸部	-	1,494	-	-	7.1	-	-	52.8	-	-	58.3	-	-	-	4.1	-
膀胱	1,149	411	1,560	4.6	2.0	3.4	45.8	14.5	29.2	20.4	5.3	11.9	13.9	1.6	0.4	1.0

*1 粘膜がんを含む

*性別不明の登録があるため男女の計は総数と一致しないことがあります