

付表5. 市町村別罹患数：部位別、性別

B. 上皮内がんを含む

市町村	北海道										2015年					
	全部位 C00-C98 D00-D09		大腸(結腸・直腸)*1 C18-C20 D010-D012		結腸*1 C18 D010		直腸*1 C19-C20 D011-D012		肺 C33-C34 D021-D022		乳房 C50 D05		子宮 C53-C55 D06		子宮頸部 C53 D06	
	男	女	男	女	男	女	男	女	男	女	男	女	男	女	男	女
阿寒郡 鶴居村	5	2	1	0	1	0	0	0	0	3	0	0	0	0	0	0
白糠郡 白糠町	44	31	6	6	12	1	1	1	7	3	5	5	3	5	3	
野付郡 別海町	30	22	1	2	3	0	0	1	5	2	4	4	2	4	2	
標津郡 中標津町	64	41	3	4	7	1	2	4	16	7	3	3	3	5	3	
標津郡 標津町	14	15	3	3	6	1	2	3	8	1	1	1	1	3	0	
日置郡 羅臼町	26	10	1	0	1	0	0	0	6	2	3	3	1	1	1	
色丹郡 色丹村	0	0	0	0	0	0	0	0	0	0	0	0	0	0	0	
国後郡 油村	0	0	0	0	0	0	0	0	0	0	0	0	0	0	0	
国後郡 留奈別村	0	0	0	0	0	0	0	0	0	0	0	0	0	0	0	
根室郡 留別村	0	0	0	0	0	0	0	0	0	0	0	0	0	0	0	
紋別郡 紗那村	0	0	0	0	0	0	0	0	0	0	0	0	0	0	0	
釧路郡 釧路町	0	0	0	0	0	0	0	0	0	0	0	0	0	0	0	
釧路郡 釧路町	0	0	0	0	0	0	0	0	0	0	0	0	0	0	0	

\*1 粘膜がんを含む

北海道がん登録

2015 年集計分

集計表（二次医療圏別）

表1 年齢調整罹患率(人口10万人対):部位別、性別、二次医療圏別

	全部位		胃		大腸		膀胱		肺		乳房	
	男	女	男	女	男	女	男	女	男	女	男	女
	441.2	343.5	63.2	23.4	71.6	41.4	19.6	13.5	70.3	27.7	100.8	100.8
北海道	501.7	374.6	71.5	21.8	103.3	48.1	17.8	11.4	79.2	24.9	114.7	114.7
南渡島	455.2	335.6	78.9	19.9	90.4	13.3	25.6	12.9	84.7	17.2	85.9	85.9
南檜山	426.7	318.8	70.0	23.4	49.1	41.9	31.1	17.9	63.5	14.2	87.7	87.7
北渡島檜山	466.2	366.6	68.1	25.1	72.8	42.7	20.4	13.8	73.5	31.4	110.1	110.1
札幌	395.1	294.2	54.2	17.1	45.0	31.8	17.2	14.0	66.1	23.0	87.6	87.6
後志	370.3	277.6	48.6	22.3	56.0	35.7	14.8	12.8	56.7	21.6	65.4	65.4
南空知	422.2	291.1	58.4	13.3	74.5	49.2	15.7	8.8	62.4	36.3	63.0	63.0
中空知	359.3	300.6	50.2	24.8	37.8	25.5	20.9	21.8	62.1	24.3	94.6	94.6
北空知	491.3	373.7	80.6	20.3	91.0	44.8	19.2	13.8	82.9	32.6	121.9	121.9
西胆振	464.5	340.7	61.4	28.0	80.0	47.6	20.3	9.3	79.0	24.1	98.8	98.8
東胆振	447.6	312.6	64.3	20.8	51.7	28.8	24.7	12.3	68.0	25.2	96.7	96.7
日高	427.2	336.9	64.2	24.4	74.6	42.5	21.5	13.0	57.6	26.1	109.2	109.2
上川中部	368.4	342.9	47.1	48.0	56.6	43.6	22.2	12.9	69.4	32.8	95.2	95.2
上川北部	372.1	295.9	52.1	12.2	37.8	38.3	15.7	13.0	63.2	20.5	87.6	87.6
富良野	429.7	335.0	71.9	11.5	69.8	42.7	20.9	16.9	71.9	27.9	91.0	91.0
留萌	429.2	342.6	57.7	23.2	83.9	48.0	21.1	12.9	61.8	35.4	81.6	81.6
宗谷	431.6	358.5	54.3	29.9	83.7	44.7	18.0	18.1	66.3	19.7	98.4	98.4
北網	452.9	364.9	62.6	20.8	66.6	32.2	23.1	20.0	63.1	28.5	111.3	111.3
遠紋	424.4	315.7	57.9	21.8	74.8	42.9	16.6	11.8	55.3	21.4	87.7	87.7
十勝	324.5	278.7	47.3	17.6	48.0	32.7	19.4	13.6	76.3	28.3	72.9	72.9
釧路	282.9	200.4	30.4	11.3	15.9	10.1	14.4	9.9	83.4	23.5	35.9	35.9
根室												

※二次医療圏の人口規模やその年の罹患数により数値が大きく変動するため結果の解釈には注意が必要です

表2 年齢階級別死亡率(人口10万人対):部位別、性別、二次医療圏別

	全部位		胃		大腸		膀胱		肺		乳房	
	男	女	男	女	男	女	男	女	男	女	男	女
北海道	195.7	104.4	24.7	8.7	23.5	13.9	16.2	10.5	49.2	15.2	15.8	15.8
南渡島	189.5	104.1	25.2	11.5	24.9	16.3	14.6	8.5	52.3	11.8	15.9	15.9
南檜山	224.2	116.0	22.4	17.3	16.8	19.2	24.0	7.8	69.4	13.6	8.4	8.4
北渡島檜山	207.2	79.1	21.6	7.1	17.7	14.2	23.9	13.4	46.6	5.9	12.9	12.9
札幌	192.0	106.1	21.7	7.5	23.9	13.8	16.3	11.0	48.9	17.1	17.6	17.6
後志	202.5	117.1	30.9	15.8	20.3	10.5	14.2	11.4	54.3	16.5	15.2	15.2
南空知	209.0	92.9	20.5	8.1	31.3	10.0	17.9	13.6	45.9	10.8	9.8	9.8
中空知	188.6	121.9	27.5	7.2	21.9	15.4	8.7	7.1	52.5	20.4	17.3	17.3
北空知	183.4	102.3	25.1	5.4	21.8	12.9	27.9	10.4	57.0	20.6	13.3	13.3
西胆振	210.4	105.0	26.4	9.9	29.7	14.9	14.9	9.7	58.3	13.1	11.3	11.3
東胆振	206.7	103.3	32.0	9.7	27.2	11.2	16.9	8.8	44.4	11.3	14.3	14.3
日高	186.6	78.2	21.5	3.4	18.7	16.8	22.3	6.6	34.6	17.0	10.4	10.4
上川中部	204.5	94.6	28.5	8.3	19.5	15.1	18.2	9.1	53.0	16.8	14.0	14.0
上川北部	163.5	103.6	34.7	14.3	19.6	13.2	7.6	8.9	45.3	12.5	8.9	8.9
富良野	193.3	82.8	20.5	6.4	14.8	11.1	12.7	12.6	57.7	16.1	2.1	2.1
留萌	231.5	79.5	24.3	2.0	32.5	13.9	35.3	17.0	54.2	9.2	8.5	8.5
宗谷	224.8	118.3	33.0	9.6	23.1	12.3	14.6	8.7	59.8	23.7	22.0	22.0
北網	179.9	87.5	19.3	6.4	26.7	12.7	12.2	9.0	42.0	10.7	9.9	9.9
遠軽	227.8	128.0	30.1	7.6	16.2	12.5	31.2	16.1	45.2	14.4	24.5	24.5
十勝	183.0	100.6	28.5	9.2	19.8	11.5	13.1	9.1	42.1	12.1	21.4	21.4
釧路	213.2	120.6	29.6	11.4	26.1	17.4	19.8	11.6	51.6	13.4	16.7	16.7
根室	178.2	117.1	21.8	13.1	22.1	13.0	10.2	16.8	38.8	22.3	7.0	7.0

※二次医療圏の人口規模やその年の死亡数により数値が大きく変動するため結果の解釈には注意が必要です

---

## 北海道のがん登録状況

(2015)

平成31年3月 発行



北海道

北海道保健福祉部健康安全局

地域保健課がん対策グループ

札幌市中央区北3条西6丁目

TEL:011-204-5117

FAX:011-232-2013

事業委託先

独立行政法人国立病院機構

北海道がんセンター北海道がん登録室



札幌市白石区菊水4条2丁目3-54

TEL:011-817-6680

---











年齢調整罹患率・死亡率（前立腺）

男性

北海道（全体）：54.2

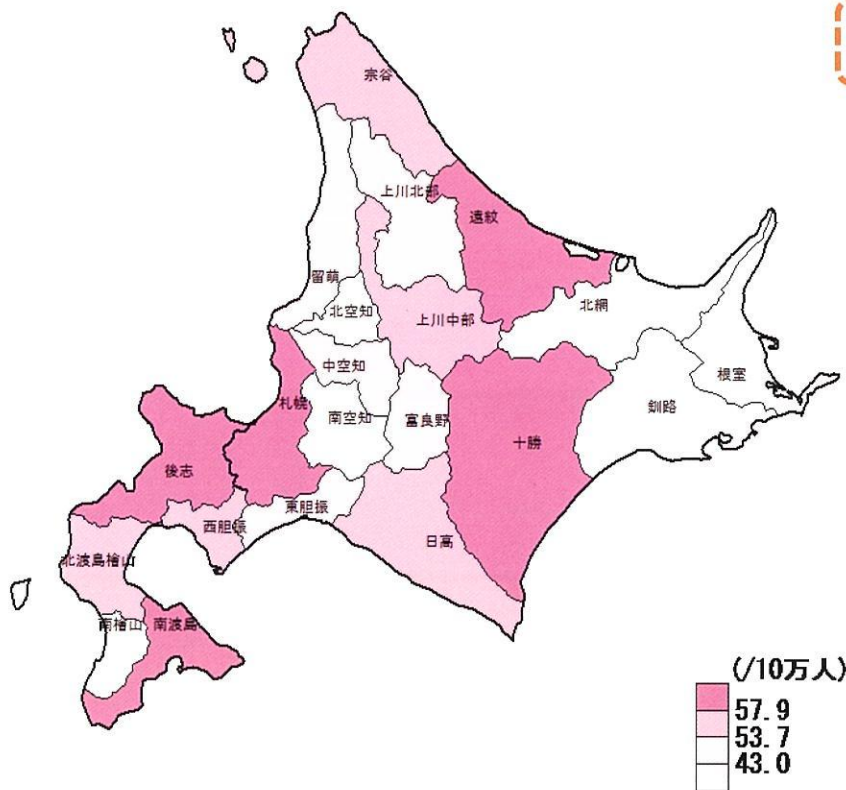


図 3. 2015 年集計分 男性年齢調整罹患率（前立腺）

北海道（全体）：10.2

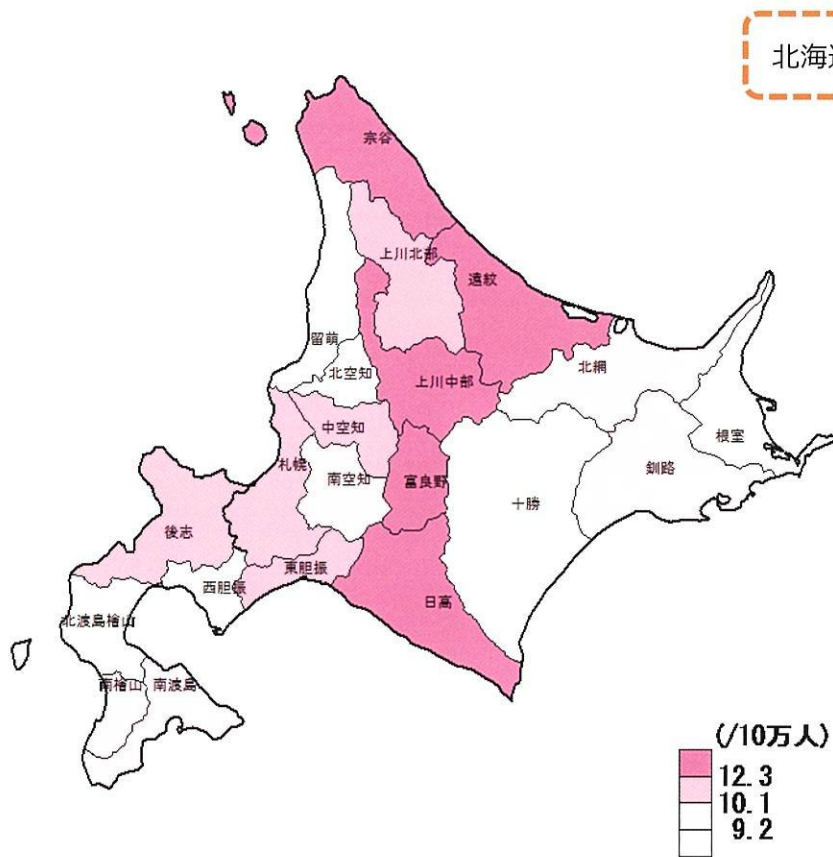


図 4. 2015 年集計分 男性年齢調整死亡率（前立腺）



※「北海道のがん登録状況2015」追録②  
 本書P85～P86 表1、2の続き

表1 年齢調整罹患率(人口10万人対):部位別、性別、二次医療圏別

	子宮頸	前立腺
	女	男
北海道	15.2	54.2
南渡島	18.5	62.1
南檜山	11.6	24.9
北渡島檜山	0.0	54.9
札幌	14.9	58.8
後志	14.6	57.9
南空知	14.3	37.5
中空知	15.2	44.4
北空知	1.7	33.7
西胆振	15.3	57.7
東胆振	13.2	46.6
日高	18.2	53.7
上川中部	15.6	54.7
上川北部	13.1	52.1
富良野	24.9	43.0
留萌	11.1	50.3
宗谷	13.5	55.0
北網	10.2	41.3
遠紋	20.0	68.2
十勝	13.9	62.0
釧路	23.6	33.8
根室	14.8	39.8

表2 年齢調整死亡率(人口10万人対):部位別、性別、二次医療圏別

	子宮頸	前立腺
	女	男
北海道	3.7	10.2
南渡島	2.1	9.2
南檜山	0.6	9.7
北渡島檜山	0.4	5.4
札幌	3.9	10.1
後志	3.9	11.0
南空知	1.6	9.4
中空知	3.7	10.7
北空知	4.1	4.7
西胆振	2.0	8.0
東胆振	5.9	11.9
日高	3.3	14.2
上川中部	2.6	14.0
上川北部	4.6	10.5
富良野	6.6	18.0
留萌	2.7	7.0
宗谷	3.8	12.3
北網	2.9	10.0
遠紋	6.7	14.9
十勝	4.8	7.0
釧路	4.4	9.9
根室	6.2	6.0

※二次医療圏の人口規模やその年の罹患・死亡数により数値が大きく変動するため結果の解釈には注意が必要です